

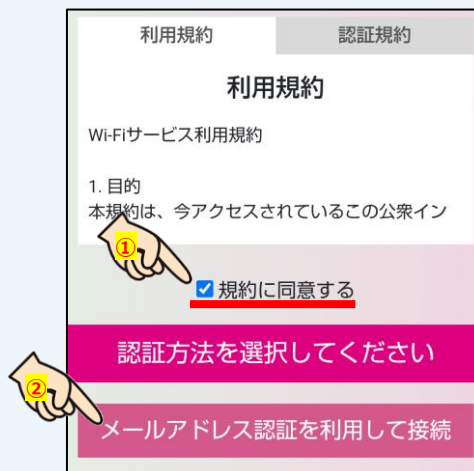
一般来庁者向けフリーWi-Fi接続手順



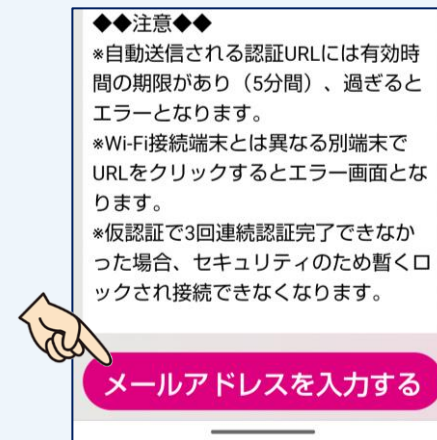
(1) Wi-Fiのネットワーク一覧から「Nakano-Wi-Fi_visitor」を選択



(2) 利用・認証規約に同意し、「メールアドレス認証を利用して接続」をタップ



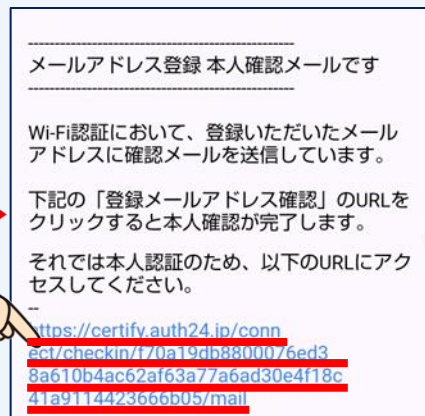
(3) 「メールアドレスを入力する」をタップ



(4) メールアドレスを入力し、「本人確認メールを送信する」をタップ



(5) 本人確認メールが届くのでメール本文のURLをタップ



(6) 「インターネットに接続する」をタップ



(7) 中野区HPが表示されたらインターネットに接続完了

