

第63回
中野区統計書
令和5年（2023年）



中野区

ま え が き

日頃より、中野区政にご理解とご協力を賜り、誠にありがとうございます。

この統計書は、中野区の人口、産業、教育、福祉など各分野の基本的な統計データを収録し、その現状や推移を明らかにするものです。

区民の皆様、事業所や各団体の皆様など多くの方にご活用いただければ幸いです。

なお、区ではオープンデータを推進しており、中野区に関する統計データの提供とその方法について、より一層の充実を図っていく所存です。

最後に、貴重な資料をご提供いただきました、関係各位のご厚意に対し、厚く御礼申し上げます。

令和5年3月

中野区総務部総務課

利 用 に あ た っ て

1. この統計書は、各種統計調査結果のほか、官公庁、民間団体、当区関係所管から提供された資料及び刊行物等により収録し、脚注に出所を明記した。
2. 統計表中、特に注記しない限り「年次」は暦年（1月から12月）、「年度」は4月～翌年3月の数字である。平成31年と令和元年の2種の表記あるが、同一年である。
3. 数字の単位未満は原則として四捨五入したため、合計の数字と内訳の計とが一致しない場合がある。
4. 統計表中の符号の用法は、次のとおりである。

- 「0」：表章単位に満たないもの
- 「-」：皆無、または該当数字なし
- 「…」：資料なし、または不詳
- 「△」：減少したもの
- 「X」：該当数字の公表を控えたもの

利用にあたっての疑問点あるいは、より詳細な資料を必要とされる場合は、各資料作成機関、または下記の間合せ先にご連絡ください。

《間合せ先》

〒164-8501 東京都中野区中野四丁目8番1号

中野区総務部総務課統計係

電話 代表 03（3389）1111

内線 2151～2154

直通 03（3228）8892

総 目 次

統計図表（基礎データ）

中野区の位置・面積・地形	1
なかののくらし（1日当たりの件数等）	2
中野区の人口構成	4

統計表

I. 主要統計長期指標	7
II. 周辺特別区比較	12
III. 土 地	16
IV. 人 口 ・ 世 帯	19
V. 産 業 ・ 経 済	78
VI. 住 居 ・ 建 設	125
VII. 道 路 ・ 公 園	137
VIII. 安 全 ・ 交 通	140
IX. ごみ・公害，水道・ガス	149
X. 福 祉	154
XI. 保 健 ・ 衛 生	160
XII. 子 ど も ・ 教 育	164
XIII. 文 化 ・ ス ポ ー ツ	175
XIV. 行 財 政 ・ 議 会	178

目

次

統計図表（基礎データ）

中野区の位置・面積・地形	1	11. 自然動態	
なかののくらし （1日当たりの件数等）	2	（平成30～令和4年）	58
中野区の人口構成	4	12. 社会動態	
		（平成30～令和4年）	58
		13. 人口動態率の推移	
		（平成15～令和4年）	59
		14. 合計特殊出生率の推移	
		（平成24～令和3年）	59
		15. 国籍別外国人数	
		（令和3～令和5年）	60
		〈国勢調査〉	
		16. 年次別人口の推移	
		（大正9～令和2年）	61
		17. 年齢（各歳），男女別人口	
		（平成27年，対令和2年比較）	62
		18. 町丁，男女別人口及び世帯数	
		（平成27年，対令和2年比較）	64
		19. 世帯人員別一般世帯数及び 一般世帯人員	
		（令和2年10月1日）	68
		20. 世帯の家族類型，世帯人 員別一般世帯数	
		（令和2年10月1日）	68
		21. 世帯人員別65歳以上世帯員 のいる一般世帯数，一般世 帯人員及び65歳以上世帯人 員	
		（令和2年10月1日）	69
		22. 世帯の家族類型別65歳以上 世帯員のいる一般世帯数， 一般世帯人員及び65歳以上 世帯人員（75歳以上・85歳 以上世帯員のいる一般世帯 －特掲）	
		（令和2年10月1日）	69
統計表			
I. 主要統計長期指標	7		
II. 周辺特別区比較	12		
III. 土地			
1. 町丁別土地面積 （令和4年10月1日）	16		
2. 農地転用状況 （平成29～令和3年）	17		
3. 地目別土地面積の推移 （平成23～令和3年）	17		
4. 周辺区地目別土地面積 （令和4年1月1日）	18		
5. 地価公示（住宅地・商業地） の平均公示価格 （平成30～令和4年）	18		
IV. 人口・世帯			
〈住民基本台帳〉			
6. 世帯数及び人口の推移 （昭和54～令和5年）	19		
7. 年齢別・男女別人口 （令和5年1月1日）	20		
8. 町丁別世帯数及び人口 （令和5年1月1日）	22		
9. 居住期間別人口 （令和5年1月1日）	24		
10. 町丁，男女，年齢三分， 年齢各歳別人口 （令和5年1月1日）	26		

23. 国籍，男女別外国人数〔周辺区〕 （令和2年10月1日）	70	35. 町丁、従業者規模・資本金階 級別事業所数 （平成28年6月1日）	92
24. 住宅の建て方，住居の種 類・住宅の所有の関係別住 宅に住む一般世帯数及び 一般世帯人員 （令和2年10月1日）	71	36. 町丁，産業中分類別事業所 数及び従業者数 （平成28年6月1日）	96
25. 従業地・通学地による常住 市区町村別15歳以上就業者 数及び15歳以上通学者数 （令和2年10月1日）	72	37. 産業中分類別，従業者規模別 工場数，従業者数，製造品 出荷額等 （平成30～令和3年）	116
26. 常住地による従業・通学市 区町村別15歳以上就業者数 及び15歳以上通学者数 （令和2年10月1日）	73	38. 中小企業融資状況 （平成29～令和3年度）	118
27. 昼間人口・昼夜間人口比率 の推移 （昭和40～令和2年）	74	39. 企業倒産件数 （令和元～令和3年）	118
28. 町丁別昼間人口・昼夜間人 口比率 （平成27年10月1日）	74	40. 産業大分類別新規事業所 数，開業率の推移 （平成26～平成28年）	119
29. 将来人口推計（中期） （2023～2033年）	75	41. 産業，従業上の地位別就業 者数 （令和2年10月1日）	119
30. 区内4地域別将来人口推計 （中期） （2023～2033年）	76	42. 産業（大分類），年齢（5歳 階級），男女別15歳以上就 業者数 （令和2年10月1日）	120
31. 将来人口推計（長期） （2020～2050年）	77	43. 労働力状態，年齢（5歳階 級），男女別15歳以上人口 （令和2年10月1日）	122
V. 産業 ・ 経済		44. 自区内就業率の推移 （平成22～令和2年）	124
32. 産業中分類別事業所数及 び従業者数 （平成24～平成28年）	78	45. 完全失業者数・完全失業 率の推移 （平成22～令和2年）	124
33. 産業小分類別，従業者規模別 民営事業所数及び従業者数 （平成28年6月1日）	80	46. 納税義務者一人当たりの 課税所得の推移 （平成30～令和4年度）	124
34. 経営組織別・開設年別事業 所数 （平成28年6月1日）	92	VI. 住居 ・ 建設	
		47. 住宅の建て方（4区分）， 構造（5区分），階数 （5区分）別住宅数 （平成30年10月1日）	125

48. 住宅の耐震診断の有無（3区分），建築の時期（9区分），購入・新築・建て替え等（8区分）別持ち家数 （平成30年10月1日）	126
49. 住宅の建て方（5区分），延べ面積（6区分），1か月当たり家賃（19区分）別民間借家（専用住宅）数 （平成30年10月1日）	128
50. 世帯の年間収入階級，世帯の種類，住宅の所有の関係別普通世帯数，1世帯当たり人員，1世帯当たり居住室数及び1世帯当たり居住室の畳数 （平成30年10月1日）	130
51. 住宅の所有の関係（6区分），建て方（4区分）最低居住面積水準・誘導居住面積水準状況 （平成30年10月1日）	132
52. 住宅の耐震化率の推計値 （令和2年度末）	132
53. 構造別着工建築物 （平成29～令和3年）	134
54. 工事別利用関係別着工住宅 （平成29～令和3年）	134
55. 4階以上及び地階を有する建築物数 （平成29～令和3年）	134
56. 区立小・中学校耐震化率 （平成28年4月1日）	136
57. 土地利用の状況 （平成23年，平成28年）	136

VII. 道路 ・ 公園

58. 道路の種類別・幅員別延長及び面積 （平成30～令和4年）	137
59. 区道改良率 （令和3～令和4年）	137
60. 都市計画道路の整備率 （平成30～令和4年）	138
61. 橋梁状況 （令和3～令和4年）	138

62. 公園・児童遊園及び公衆便所の状況 （平成30～令和4年）	138
63. 街路灯の状況 （平成30～令和4年）	138

VIII. 安全 ・ 交通

64. 警察署管内別交通事故件数（人身事故） （平成30～令和4年）	140
65. 警察署管内別子どもの交通事故発生状況（人身事故） （令和4年）	140
66. 刑法犯の罪種別認知件数 （平成29～令和3年）	140
67. 種類別火災の発生件数 （平成29～令和3年）	142
68. 原因別火災の発生件数 （平成29～令和3年）	142
69. 救急出動状況 （平成29～令和3年）	142
70. 消費生活相談件数の推移 （平成29～令和3年）	142
71. 町丁別倒壊危険度，火災危険度，総合危険度 （令和4年9月公表値）	144
72. 路線別駅周辺自転車駐車台数 （平成30～令和4年）	145
73. 自動車保有台数 （平成29～令和3年度）	145
74. 区内主要道路交通量 （平成30～令和3年度）	145
75. 鉄道路線駅別乗降客数 ①JRの乗客数 （平成29～令和3年度）	146
②西武鉄道の乗降客数 （平成29～令和3年度）	146
③地下鉄の乗降客数 （平成29～令和3年度）	146
76. バス路線別乗車人数 （平成29～令和3年度）	147

IX. ごみ ・ 公害 ， 水道 ・ ガス

77. ごみ収集状況 （平成29～令和3年度）	149
78. 区民一人一日当たりのごみ排出量 （平成29～令和3年度）	149
79. リサイクル資源回収状況 （平成29～令和3年度）	149
80. 公害発生源別苦情受付状況 （平成29～令和3年度）	149
81. 温室効果ガスの推移 （平成27～令和元年度）	150
82. 部門別二酸化炭素排出量の推移 （平成27～令和元年度）	150
83. 区内主要道路騒音，振動 （平成30～令和3年度）	150
84. 料金適用区分別上水道の給水件数及び使用量 （平成29～令和3年度）	152

X. 福 祉

85. 国民健康保険の状況 （平成29～令和3年度）	154
86. 後期高齢者医療制度 被保険者数・医療費等状況 （平成29～令和3年度）	154
87. 介護保険の状況 （平成29～令和3年度）	156
88. 身体障害者手帳所持者の状況 （平成29～令和3年度）	156
89. 愛の手帳所持者数 （平成29～令和3年度）	156
90. 精神障害者保健福祉手帳 所持者数 （平成29～令和3年度）	158
91. 国民年金保険の状況 （平成29～令和3年度）	158
92. 扶助の種類別被保護世帯数 及び人員 （平成29～令和3年度）	159
93. 扶助の種類別生活保護費 （平成29～令和3年度）	159

X I. 保健 ・ 衛生

94. 医療機関等施設数 （平成30～令和4年）	160
95. 休日診療実施状況 （平成29～令和3年度）	160
96. 休日歯科診療実施状況 （平成29～令和3年度）	160
97. 病院・一般診療所病床数 （令和2年10月1日）	161
98. 医師・歯科医師・薬剤師数 （令和2年12月31日）	161
99. 死亡数及び死亡率の推移 （平成29～令和3年）	161
100. 死因に占めるがん・心疾患・ 老衰・脳血管疾患・肺炎・ 自殺・コロナウイルス感染 の割合（人口10万人対死亡 率）の推移 （平成29～令和3年）	161
101. 区民健診の対象者数，受診 者数，受診率の推移 （平成29～令和3年度）	162
102. 各種がん検診受診状況の推移 （平成29～令和3年度）	162
103. 環境衛生関係施設数・食品 衛生営業施設数 （平成30～令和4年）	163

X II. 子ども ・ 教育

104. 認可保育所施設等の施設数 ・園児数の推移 （平成30～令和4年）	164
105. 学童クラブ・児童館の利用者数 （平成29～令和3年度）	164
106. 保育園待機児童数 （平成30～令和4年度）	165
107. 乳幼児健診受診率 （令和3年度）	165
108. 区内学校数の状況 （令和4年5月1日）	166
109. 幼稚園数・園児数・教員数の 推移 （平成30～令和4年）	166

110. 小学校数・児童数・教員数の 推移 （平成30～令和4年）	168
111. 中学校数・生徒数・教員数 （私立を含む）の推移 （平成30～令和4年）	168
112. 高等学校数・生徒数・教員数 （私立を含む）の推移 （平成30～令和4年）	168
113. 大学数・学生数・教員数の 推移 （平成30～令和4年）	170
114. 専修学校・各種学校数・生徒 数・教員数の推移 （平成30～令和4年）	170
115. 私立小学校への入学者数と 公私比率 （平成29～令和3年度）	171
116. 中学校卒業生の進路状況の 推移 （平成30～令和4年）	171
117. 高等学校卒業生の進路状況 の推移 （平成30～令和4年）	171
118. 体力テストの結果 [中野スタンダード通過率] （令和3年度）	172
119. 児童・生徒の学力調査の 結果[通過率] （令和3年度）	172
120. 不登校児童・生徒数の推移 （平成29～令和3年度）	174
121. 少年非行・犯罪認知件数の 推移 （平成29～令和3年）	174

ⅩⅢ. 文化 ・ スポーツ

122. 区立図書館個人貸出者数 （平成29～令和3年度）	175
123. 区立図書館分類別蔵書数 及び視聴覚資料所蔵数の 推移 （平成30～令和4年）	175

124. 社会体育施設利用状況の 推移 （平成29～令和3年度）	176
125. 劇場、映画館等文化・娯楽 施設数 （平成30～令和4年）	176
126. 登録・指定文化財数 （令和4年4月1日）	176

ⅩⅣ. 行財政 ・ 議会

127. 財政指数の推移 （平成29～令和3年度）	178
128. 一般会計予算額及び決算額 （平成30～令和3年度）	178
129. 一般会計性質別歳出決算額 の推移 （平成29～令和3年度）	180
130. 用地特別会計予算額と決算額 （令和2年度、令和3年度）	180
131. 国民健康保険事業特別会計 予算額と決算額 （令和2年度、令和3年度）	182
132. 後期高齢者医療特別会計 予算額と決算額 （令和2年度、令和3年度）	182
133. 介護保険特別会計予算額 及び決算額 （令和2年度、令和3年度）	183
134. 国税徴収状況 （平成28～令和2年度）	183
135. 都税徴収状況 （平成29～令和3年度）	184
136. 特別区税調定額及び収入額 （平成29～令和3年度）	184
137. 区有財産の推移 （平成29～令和3年度）	184
138. 区職員数と平均年齢の推移 （平成30～令和4年）	186
139. 分限・懲戒処分数の推移 （平成29～令和3年度）	186
140. 病気休暇等の取得状況 （平成29～令和3年度）	186
141. 公務災害件数の推移 （平成29～令和3年度）	186

142. 審議会への女性委員登用率 （平成30～令和4年度）	186
143. 区議会議員党派別年齢別構成 （令和5年1月1日）	187
144. 本会議・委員会の開会状況 （平成29～令和3年）	187
145. 選挙人名簿登録者数 （平成30～令和4年）	188
146. 衆議院議員選挙投票・開票状況〔小選挙区〕 （平成26～令和3年）	188
147. 参議院議員選挙投票・開票状況〔選挙区〕 （平成28～令和4年）	188
148. 都知事選挙投票・開票状況 （平成26～令和2年）	188
149. 都議会議員選挙投票・開票状況 （平成25～令和3年）	189
150. 区長選挙投票・開票状況 （平成26～令和4年）	189
151. 区議会議員選挙投票・開票状況 （平成23～平成31年）	189
152. 主要選挙党派別得票数・開票状況	190

統計図表

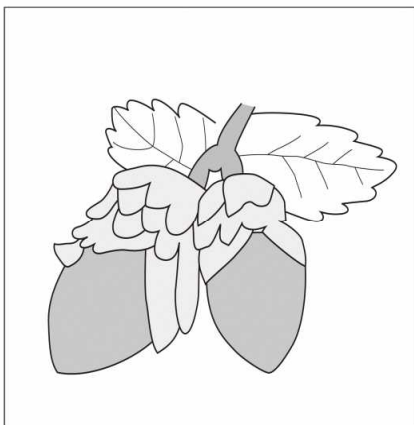
(基礎データ)




区の紋章

区の紋章は、昭和15年に区民から募集し決定した。「中野」の「中」と、ひらがなの「の」をかたどり、中野区を象徴している。

区の木
…
しい



区の花
…
つつじ



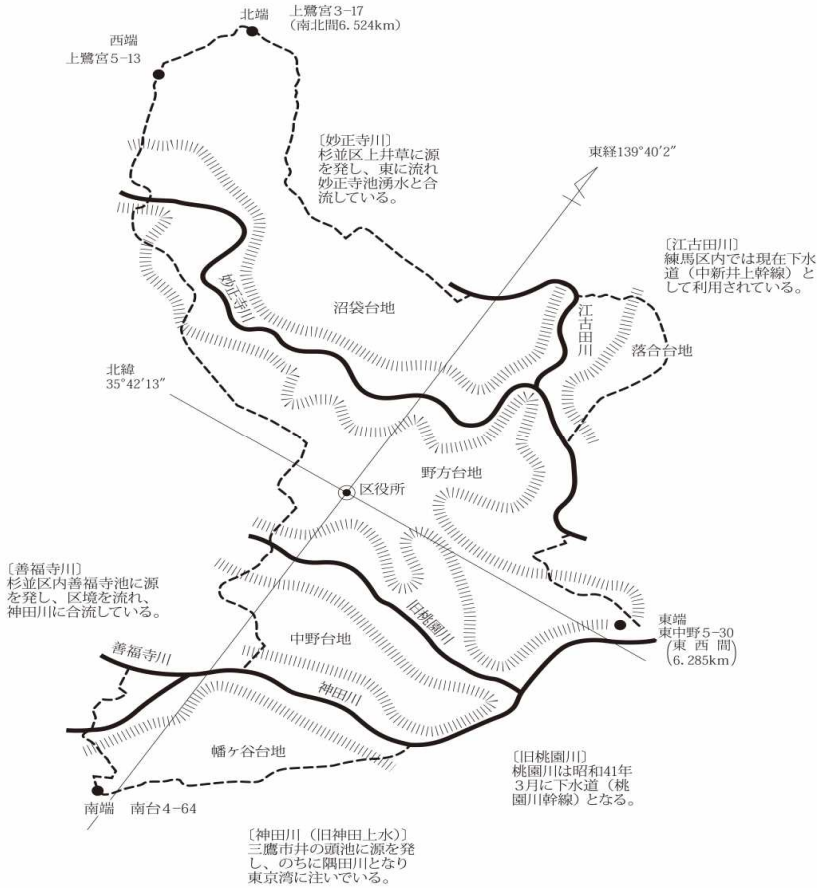
昭和54年8月、緑化推進のシンボルとなるものを…と、区民から募集して決めたものである。区の木に決まった「しい」は、今でも区内に多く見られる。また区の花に決まった「つつじ」は、庭木、盆栽、街路樹として、ひろく親しまれている。

中野区の位置・面積・地形

(令和4年10月1日 国土地理院)

数字は面積 (km²)

区部面積の合計 627.53km²



なかの の くらし

転入者数
1日 82.4人
(2022年)

転出者数
1日 83.0人
(2022年)

婚姻数
1日 6.6組
(2022年度)

離婚数
1日 1.3組
(2022年)

出生数
1日 6.4人
(2022年)

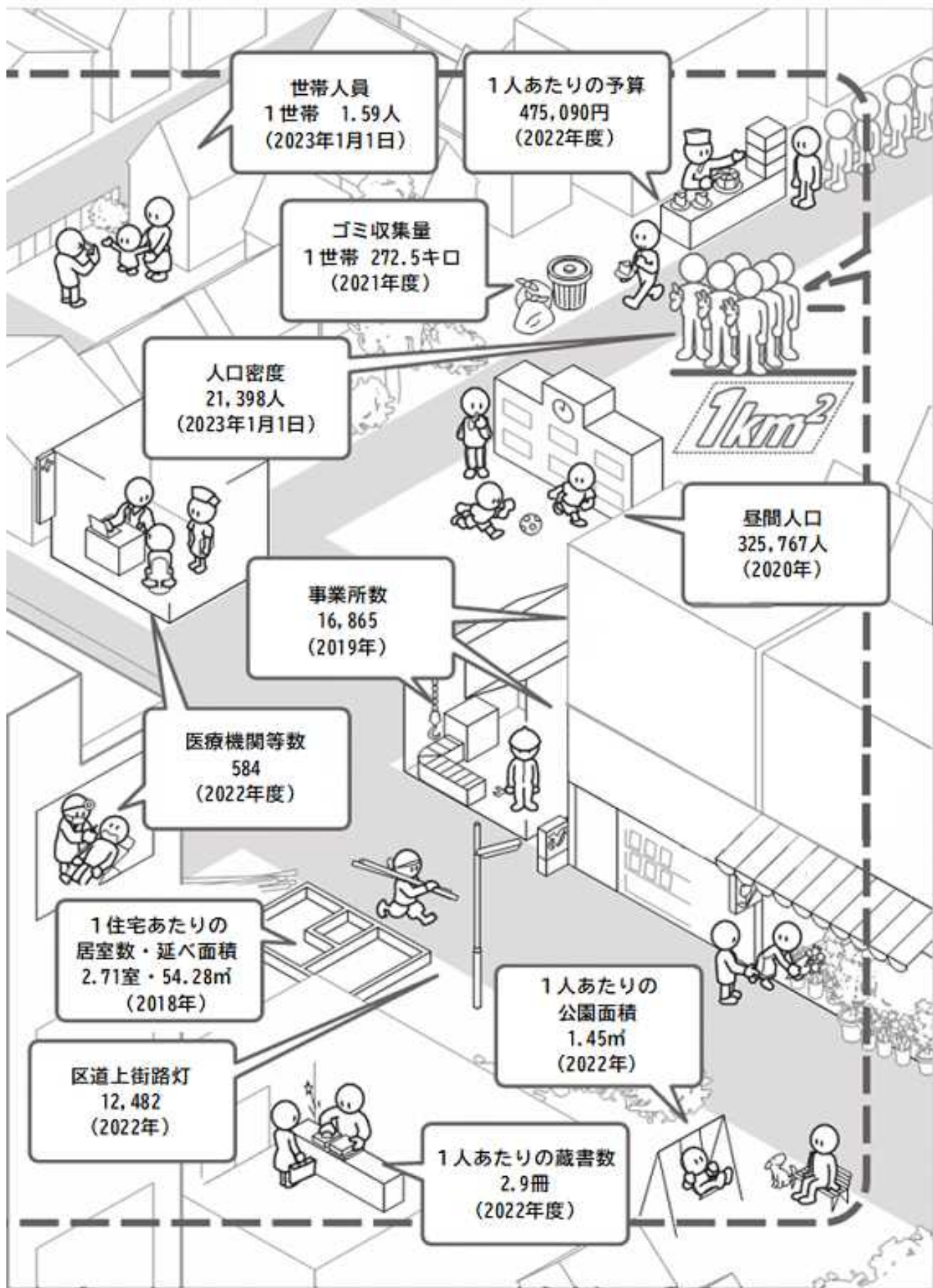
死亡数
1日 8.5人
(2022年)

刑法犯発生数
1日 5.1件
(2021年)

救急出動回数
1日 49.6回
(2021年)

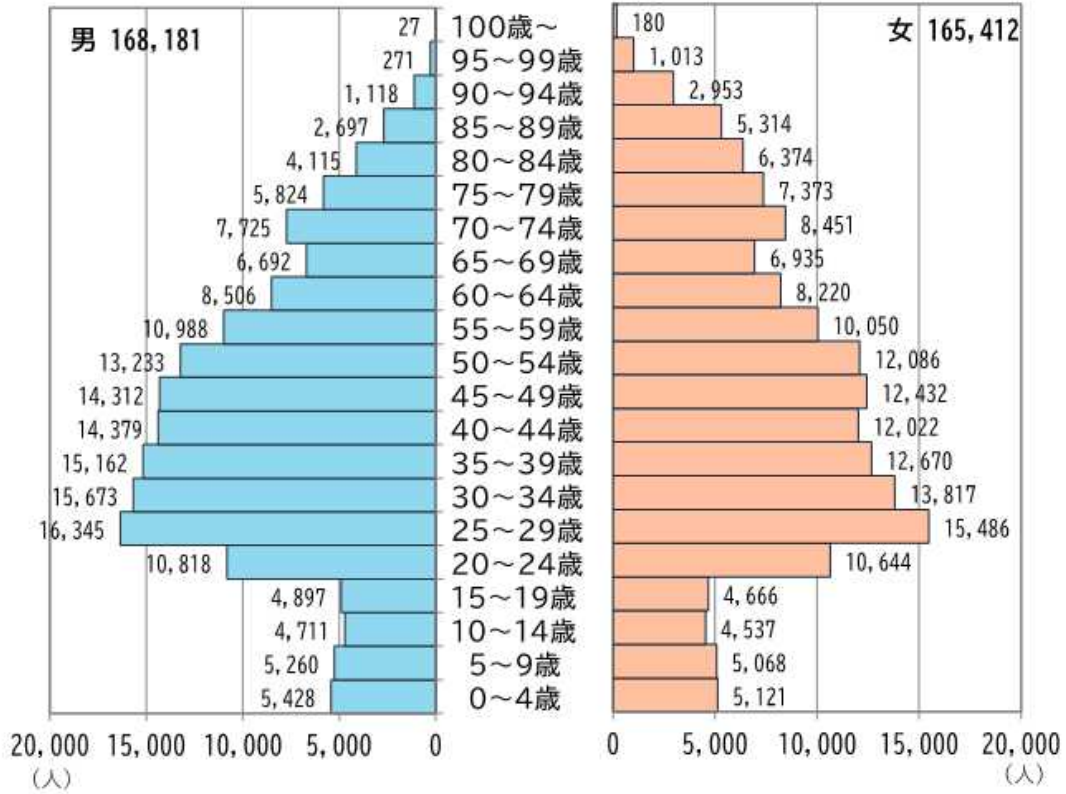
交通事故件数
1日 1.6件
(2022年)

火災発生件数
1日 0.17件
(2021年)

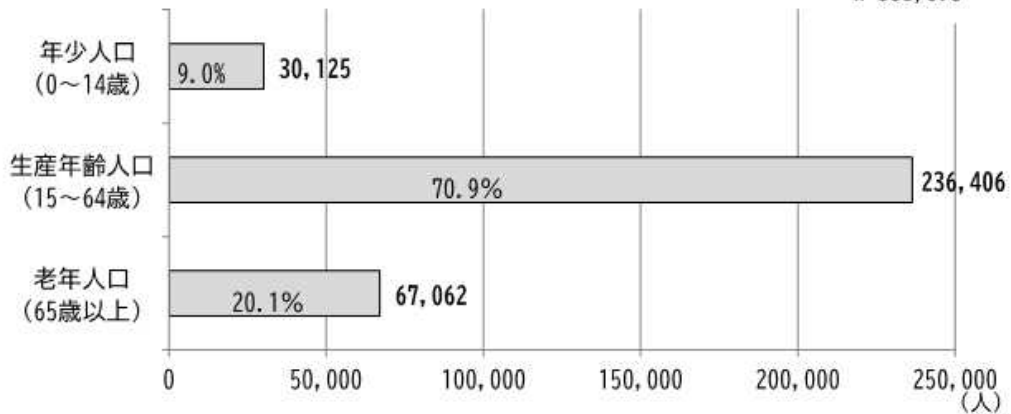


中野区の人口構成

中野区男女別5歳階級別人口ピラミッド（令和5年1月1日現在 人口333,593）



中野区年齢3区分別人口（令和5年1月1日現在）n=333,593



資料 戸籍住民課

統計表

I. 主要統計長期指標

年次	土地面積 (10月1日)	人口					
		世帯数 (10月1日)	人口 (10月1日)	人口密度 1km ² 当たり (10月1日)	社会動態		
					転入 (年次)	転出 (年次)	社会増減 (年次)
単位	世帯	人	人	人	人	人	
平成16年	15.59	168,085	298,219	19,129	27,408	27,100	308
17	15.59	169,550	297,998	19,115	27,220	27,539	△ 319
18	15.59	171,848	298,687	19,159	27,142	26,281	861
19	15.59	173,931	299,433	19,207	27,489	26,065	1,424
20	15.59	176,011	300,622	19,283	26,138	25,127	1,011
21	15.59	176,571	300,293	19,262	25,834	26,264	△430
22	15.59	176,644	299,398	19,204	26,015	26,526	△ 511
23	15.59	177,390	299,185	19,191	26,576	25,354	1,222
24	15.59	186,028	311,037	19,951	27,472	25,065	2,407
25	15.59	188,261	314,053	20,145	29,929	27,344	2,585
26	15.59	190,882	316,647	20,311	29,269	26,918	2,351
27	15.59	194,457	321,153	20,600	32,710	28,874	3,836
28	15.59	198,311	325,370	20,876	30,620	28,696	1,924
29	15.59	201,466	328,315	21,059	30,817	29,742	1,075
30	15.59	204,180	331,007	21,232	31,511	29,873	1,638
令和元年	15.59	207,829	334,923	21,483	33,290	30,129	3,161
2	15.59	207,950	335,054	21,492	31,475	30,765	710
3	15.59	207,174	333,364	21,383	30,574	31,572	△ 988
資料	全国都道府県市区町村別面積調	戸籍住民課					

注) 住民基本台帳法の一部改正に伴い、平成24年から外国人世帯・人口を含む。

注) 職権による記載と削除、国外転入、転出等は除く。

年次	自然動態			昼間人口 (10月1日)	夜間人口 (10月1日)	流入人口 (10月1日)	流出人口 (10月1日)
	出生 (年次)	死亡 (年次)	自然増減 (年次)				
	単位	人	人	人	人	人	人
平成16年	2,068	2,272	△ 204
17	2,000	2,367	△ 367	285,636	310,392	79,270	104,026
18	2,041	2,303	△ 262
19	2,120	2,396	△ 276
20	2,187	2,396	△ 209
21	2,330	2,307	23
22	2,310	2,616	△ 306	289,176	314,750	70,244	96,291
23	2,230	2,613	△ 383
24	2,288	2,660	△ 372
25	2,446	2,623	△ 177
26	2,551	2,680	△ 129
27	2,734	2,768	△ 34	313,270	328,215	85,389	100,334
28	2,764	2,643	121
29	2,699	2,744	△ 45
30	2,591	2,757	△166
令和元年	2,462	2,818	△ 356
2	2,530	2,833	△ 303	325,767	344,880	84,510	105,185
3	2,481	2,963	△ 482
資料	戸籍住民課			国勢調査			

年次	住宅		事業所		製造業		
	着工住宅数	住宅数	事業所数	従業者数	事業所数	従業者数	製造品 出荷額等
	(12月31日)	(10月1日)	(調査期日)	(調査期日)	(調査期日)	(調査期日)	(調査期日)
	件	件		人		人	百万円
平成16年	4,096	...	13,796	107,657	149	1,840	25,609
17	5,064	333	2,058	28,072
18	4,815	...	13,601	117,494	120	1,335	20,259
19	3,106
20	4,982	191,320	278	1,683	23,822
21	2,327	...	14,367	125,683	111	1,265	16,290
22	4,207	105	1,271	17,050
23	3,477	294	1,798	27,599
24	4,152	102	1,131	14,383
25	4,151	210,420	85	1,002	12,235
26	3,796	...	12,917	128,078	78	911	12,244
27	4,146
28	5,277
29	4,373	59	731	10,351
30	3,993	201,160	63	811	12,896
令和元年	4,126	...	16,865	...	59	799	13,202
2	4,487	58	762	11,299
3	3,358	50	663	9,845
資料	建築統計年報	住宅・土地 統計調査	経済センサス-基礎調査 (事業所・企業統計調査)		経済センサス-活動調査 (工業統計調査)		

注) 平成18年以前の数値は事業所・企業統計調査(調査期日は平成16年が6月1日、平成18年が10月1日)の結果による。

注) 令和2年以前の数値は工業統計調査(調査期日は平成26年以前が12月31日、平成29年以降は6月1日)の結果による。
令和3年の数値は個人経営を含まない。

年次	社会福祉					衛生	
	保育園		生活保護			医療	
	保育園数 (3月1日)	園児数 (3月1日)	被保護世帯数 (年度月平均)	実人員 (年度月平均)	保護費 (年度)	医療機関等施設数 (年度末)	病院数 (年度末)
	園	人	世帯	人	千円	棟	棟
平成16年	37	3,015	3,949	4,992	9,990,188	1,240	11
17	37	3,076	4,159	5,265	10,614,077	1,247	11
18	37	3,074	4,325	5,453	10,970,004	1,236	11
19	37	3,100	4,424	5,514	10,869,155	1,270	11
20	37	3,084	4,554	5,502	11,235,931	1,310	11
21	36	3,031	4,930	5,778	12,053,769	1,317	11
22	36	3,101	5,429	6,318	13,276,519	1,354	10
23	37	3,281	5,787	6,739	14,189,889	1,398	10
24	38	3,381	6,175	7,179	15,059,006	1,362	10
25	38	3,466	6,420	7,450	15,393,941	1,457	10
26	39	3,627	6,566	7,571	15,847,304	1,492	9
27	40	3,790	6,620	7,572	15,844,978	1,493	9
28	41	3,958	6,629	7,560	15,866,532	1,467	8
29	50	4,399	6,700	7,599	16,096,546	1,503	8
30	55	4,728	6,740	7,618	15,825,179	1,555	8
令和元年	60	5,060	6,773	7,627	15,967,654	1,566	8
2	73	5,529	6,867	7,673	15,887,993	1,566	8
3	83	6,019	6,885	7,657	15,678,277	1,589	8
資料	保育園・幼稚園課		生活援護課			生活衛生課	

医師数 (12月31日)	ごみ収集量		年次
	収集 (年度)	持込 (年度)	
人	t	t	
528	101,318	20,961	平成16年
…	97,843	18,931	17
614	77,149	…	18
…	72,951	…	19
652	83,367	15,039	20
…	80,962	15,862	21
684	78,421	14,246	22
…	77,618	13,735	23
659	77,454	14,536	24
…	77,080	14,708	25
…	75,357	14,934	26
…	75,324	15,241	27
654	74,018	15,365	28
…	73,807	15,940	29
653	72,727	15,531	30
…	71,449	15,041	令和元年
675	70,639	12,318	2
…	69,535	12,697	3
東京都福祉保健 局総務部統計課 「衛生統計年報」	ごみゼロ推進課		資料

年次	教育文化									
	幼稚園		小学校		中学校		高等学校		公園	
	学園数 (5月1日)	園児数 (5月1日)	学校数 (5月1日)	児童数 (5月1日)	学校数 (5月1日)	生徒数 (5月1日)	学校数 (5月1日)	生徒数 (5月1日)	公園数 (4月1日)	面積 (4月1日)
	園	人	校	人	校	人	校	人	園	百㎡
平成16年	26	3,271	30	10,001	19	5,232	12	10,084	157	3,174
17	26	3,213	30	9,998	19	5,180	12	9,604	157	3,174
18	26	3,281	30	9,791	19	5,147	12	9,305	157	3,172
19	26	3,230	28	9,650	18	5,346	13	9,096	157	3,604
20	26	3,167	28	9,603	18	5,439	13	9,270	156	3,554
21	25	3,202	27	9,490	18	5,565	13	9,520	156	3,554
22	25	3,002	28	9,629	18	5,569	12	9,595	157	3,571
23	26	3,150	27	9,460	18	5,770	12	9,683	160	3,746
24	26	3,281	27	9,370	17	5,763	12	9,675	170	4,066
25	26	3,402	27	9,393	17	5,840	12	9,664	177	4,075
26	25	3,389	27	9,424	17	5,712	12	9,944	177	4,069
27	23	3,332	27	9,623	17	5,643	12	10,102	182	4,406
28	22	3,290	27	9,879	17	5,625	12	10,263	198	4,515
29	22	3,237	25	10,038	17	5,641	12	10,142	199	4,532
30	22	3,216	25	10,282	16	5,741	12	9,921	198	4,587
令和元年	22	3,141	24	10,678	16	5,817	12	9,740	198	4,660
2	22	2,982	23	10,888	16	5,983	12	9,368	199	4,766
3	22	2,756	23	11,238	15	6,207	12	9,176	200	4,924
資料	学校基本調査								特別区の統計	

年次	警察・消防			財務			
	刑法犯 発生件数 (年末)	交通事故 発生件数 (年末)	火災 発生件数 (年末)	歳入 (年度)	歳出 (年度)	うち一般会計	
						歳入 (年度)	歳出 (年度)
	件	件	件	千円	千円	千円	千円
平成16年	6,242	1,570	137	159,940,128	156,534,248	92,870,013	89,990,304
17	5,976	1,556	174	168,144,353	163,592,493	95,781,341	91,502,900
18	5,465	1,291	138	163,503,304	158,809,519	95,866,589	91,904,065
19	5,378	1,198	124	179,409,900	175,816,815	109,696,141	106,509,127
20	5,042	983	105	159,446,426	150,952,094	104,178,271	96,277,371
21	4,759	875	129	176,047,167	174,192,571	106,950,259	105,302,603
22	4,605	821	109	158,100,664	155,994,214	99,858,832	98,146,677
23	4,562	816	119	170,976,302	168,097,924	109,128,976	106,773,132
24	4,072	673	111	178,502,512	175,789,123	114,464,987	112,433,750
25	3,613	620	106	182,792,927	179,317,535	116,844,029	113,952,058
26	3,416	587	104	199,718,909	194,077,120	125,965,944	121,018,392
27	3,463	525	103	206,862,254	202,905,431	134,490,994	131,323,616
28	2,947	492	91	197,285,568	193,073,735	128,388,995	124,869,499
29	2,690	530	109	195,597,904	191,686,912	124,247,940	121,092,577
30	2,560	533	86	205,815,812	200,349,690	140,935,133	135,956,014
令和元年	2,342	681	101	216,057,752	207,195,171	149,913,061	141,617,102
2	2,061	628	92	259,682,100	253,055,666	186,308,456	180,615,727
3	1,848	576	63	225,692,687	218,205,534	159,818,016	153,338,351
資料	警視庁の統計	警視庁総務部文書課	中野・野方消防署	各会計歳入歳出決算書			

注) 歳入、歳出ともに決算額

家計・物価			交通・運輸			年次
勤労者世帯家計		消費者物価指数 東京都区部 (年平均)	道路		中野駅 乗車人員 (年度1日平均)	
実収入 (1ヵ月平均)	実支出 (1ヵ月平均)		延長 (4月1日)	面積 (4月1日)		
円	円		m	m ²	人	
596,372	464,702	97.7	361,455	2,018,442	113,324	平成16年
578,340	461,627	97.2	361,452	2,018,998	113,569	17
585,818	468,862	97.3	361,448	2,021,147	115,176	18
574,514	528,003	97.4	361,343	2,010,642	123,022	19
581,293	462,525	98.4	363,671	2,096,696	124,645	20
598,723	486,036	97.2	363,647	2,098,897	124,147	21
615,748	493,268	96.2	364,282	2,103,254	123,968	22
565,071	463,261	95.7	364,875	2,108,594	122,846	23
575,440	472,720	95.3	366,870	2,137,972	125,025	24
578,628	500,147	95.3	367,111	2,141,579	138,467	25
585,636	476,753	97.5	367,574	2,145,859	140,587	26
574,733	478,111	98.2	367,641	2,149,146	144,916	27
605,530	480,733	98.1	367,825	2,151,745	146,400	28
580,063	482,914	98.2	368,256	2,155,187	148,789	29
632,404	483,473	99.1	368,539	2,157,015	150,886	30
673,468	501,987	99.9	368,778	2,164,610	150,907	令和元年
701,538	505,201	100.0	368,947	2,168,337	103,284	2
730,386	537,588	99.8	368,989	2,169,266	108,524	3
都民のくらしむき		東京の物価	特別区の統計		J R東日本	資料

注) 東京都平均 注) 令和2年分=100とする。 注) J Rのみ

Ⅱ. 周辺特別区比較

種類		単位	期日	中野区	杉並区
面積		k m ²	令和4年10月1日現在	15.59	34.06
世帯数		世帯	令和5年1月1日現在	209,150	325,953
人口	総数	人	〃	333,593	570,786
	男	〃	〃	168,181	274,060
	女	〃	〃	165,412	296,726
人口密度 (1km ² 当たり)		〃	〃	21,398	16,758
年間人口増加数		〃	令3. 1. 1～令3. 12. 31	△ 2,615	△ 3,801
自然動態	出生	〃	〃	2,481	4,186
	死亡	〃	〃	2,963	4,860
社会動態	他県から転入	〃	〃	13,183	18,426
	他県への転出	〃	〃	12,184	17,478
	その他の増減	〃	〃	△ 3,132	△ 4,075
就業人口総数		〃	令和2年10月1日現在	140,355	252,172
	第1次産業人口	〃	〃	153	463
	第2次産業人口	〃	〃	15,043	26,961
	第3次産業人口	〃	〃	120,531	216,291
分類不能の産業人口	分類不能の産業人口	〃	〃	4,628	8,457
経済センサス	事業所数		平成28年6月1日現在	12,068	19,246
	従業者数	人	〃	121,982	157,249
製造業	事業所数		令和3年6月1日現在	50	78
	従業者数	人	〃	663	1,212
	製造品出荷額等	万円	令2. 1. 1～令2. 12. 31	984,546	4,253,568
道路実延長1)	総数	m	令和4年4月1日現在	368,969	689,504
	舗装道	〃	〃	368,969	687,455
道路面積	総数	m ²	〃	2,169,697	4,637,109
	舗装道	〃	〃	2,150,213	4,522,237
	道路率	%	〃	13.9	13.6
公園	園数	所	令和4年4月1日現在	200	339
	面積	m ²	〃	492,321	1,269,078
	一人あたり面積	m ²	〃	1.44	2.16

注1) 道路実延長, 道路面積については, 公道のみの数値

練馬区	豊島区	板橋区	新宿区	渋谷区
48.08	13.01	32.22	18.22	15.11
385,142	181,268	320,619	223,207	140,597
738,914	288,704	568,241	346,279	229,412
357,649	144,719	278,023	173,881	109,921
381,265	143,985	290,218	172,398	119,491
15,368	22,191	17,636	19,005	15,183
△ 1,741	△ 3,958	△ 2,999	△ 4,009	△ 1,493
5,341	2,013	3,836	2,465	1,956
6,643	2,506	5,788	2,798	1,725
21,094	11,746	19,476	15,865	7,845
22,253	12,142	20,090	14,307	7,585
720	△ 3,069	△ 433	△ 5,234	△ 1,984
321,730	120,701	236,641	123,796	93,289
1,152	119	309	112	70
42,606	13,978	35,923	11,363	8,101
266,510	102,232	189,457	105,369	81,314
11,462	4,372	10,952	6,952	3,804
20,278	18,962	17,825	32,274	29,816
172,477	259,658	195,069	651,285	515,503
150	145	535	209	75
2,672	2,280	13,170	4,818	1,326
6,357,554	8,151,544	31,043,956	10,665,598	3,006,154
1,142,939	307,807	740,190	356,515	271,818
1,142,011	307,777	740,190	356,515	271,818
7,503,435	2,389,401	5,854,601	3,415,571	2,782,611
7,360,284	2,341,005	5,740,774	3,310,858	2,711,863
15.6	18.4	18.2	18.7	18.4
701	154	356	183	135
2,147,615	233,106	1,945,946	1,147,122	1,681,561
2.86	0.78	3.35	3.32	6.95

資料 「全国都道府県市区町村別面積調」，「住民基本台帳による世帯と人口」，「人口の動き」，
「国勢調査報告」，「経済センサス-活動調査報告」，「東京都道路現況調書」，「特別区の統計」，
「学校基本調査報告」，「放送受信契約数統計要覧」，「住宅・土地統計調査報告」

種類	単位	期日	中野区	杉並区	
ごみ収集状況	t	令3. 4. 1～令4. 3. 31	56,691	98,009	
学校2)	学校数	校	令和4年5月1日現在	50	92
	教員数	人	〃	1,602	2,898
	在学者数	〃	〃	26,856	49,518
高等学校進学率	(令和3年3月卒業者) 3)	%	〃	99.3	99.0
大学進学率	(令和3年3月卒業者) 3)	%	〃	75.8	78.4
国民健康保険被保険者数	人	令和3年3月31日現在	76,905	117,535	
病院	施設数	所	令和2年10月1日現在	8	20
	病床数	床	〃	1,694	2,723
一般診療所	施設数	所	〃	315	511
	病床数	床	〃	51	60
歯科診療所数	所	〃	248	425	
母子生活支援施設	所	令和4年4月1日現在	1	1	
児童福祉施設	保育所数	所	〃	91	182
	児童数	人	〃	6,420	13,333
生活保護	被保護者数4)	人	令和3年度平均	7,657	7,208
	保護費	千円	令3. 4. 1～令4. 3. 31	15,678,277	14,594,470
テレビ	放送受信契約数	台	令和3年3月31日現在	108,022	188,541
	衛星契約数	〃	〃	56,554	113,515
区立図書館	館数5)	所	令和4年4月1日現在	10	13
	蔵書数	冊	〃	980,406	2,118,492
中小企業融資貸付	件数	件	令3. 4. 1～令4. 3. 31	529	673
	金額	千円	〃	3,785,860	4,194,634
住宅数	戸	平成30年10月1日現在	202,020	318,590	
普通会計	歳入	千円	令和3年度決算	160,825,435	249,336,644
	歳出	〃	〃	154,345,770	235,794,002
普通会計当初予算	〃	〃	令和4年度	158,287,111	201,210,456
	〃	〃	令和3年度	148,905,906	201,950,974
区職員数6)	人	令和4年4月1日現在	1,878	3,042	

注2) 学校は、小学校、中学校、高等学校の数値の合計

注3) 専修学校進学者を除く進学率。また、就職しながら進学しているものを含み、進学率を算出

注4) 保護停止中の人員を含む。

注5) 移動図書館は含まない。

注6) 一般職に属する職員である。

練馬区	豊島区	板橋区	新宿区	渋谷区
129,937	53,097	104,828	68,889	50,859
120	58	91	57	44
3,359	1,693	2,617	1,544	1,367
58,399	30,086	46,079	25,095	22,879
98.8	99.6	99.1	98.9	98.5
64.4	76.7	72.7	76.7	80.7
140,627	69,182	117,139	88,031	52,672
18	14	40	13	17
3,039	1,647	9,720	5,558	3,042
569	471	385	663	622
188	106	78	93	22
451	312	343	426	426
1	1	1	2	1
191	92	141	76	66
15,766	6,044	11,516	6,284	5,090
16,696	6,577	18,015	9,871	2,920
31,830,516	14,290,569	33,828,671	21,065,754	6,212,117
237,609	99,997	188,618	133,088	78,517
133,227	51,188	102,202	78,023	44,268
13	8	12	11	9
2,040,153	833,852	1,703,589	1,133,338	949,987
1,819	899	2,294	1,566	1,459
15,860,380	5,606,480	16,934,980	10,467,527	15,094,502
341,630	177,930	300,430	214,320	138,490
315,337,828	148,944,141	260,709,561	173,062,972	128,300,159
304,670,606	143,665,897	247,962,929	166,672,922	111,888,354
288,068,700	136,046,971	228,402,369	167,047,876	104,577,802
277,862,822	133,943,003	219,412,777	159,019,461	97,804,808
3,952	1,777	3,327	2,484	1,764

Ⅲ. 土地

1. 町丁別土地面積（令和4年10月1日）

（単位：面積 k㎡，構成比‰）

町丁別	面積	構成比	町丁別	面積	構成比
中野区	15.59	1,000	沼袋全域	0.67	43.0
南台全域	0.81	52.0	沼袋一丁目	0.17	10.9
南台一丁目	0.08	5.1	沼袋二丁目	0.18	11.5
南台二丁目	0.16	10.3	沼袋三丁目	0.16	10.3
南台三丁目	0.21	13.5	沼袋四丁目	0.16	10.3
南台四丁目	0.19	12.2	松が丘全域	0.38	24.4
南台五丁目	0.17	10.9	松が丘一丁目	0.21	13.5
弥生町全域	1.01	64.8	松が丘二丁目	0.17	10.9
弥生町一丁目	0.21	13.5	江原町全域	0.52	33.4
弥生町二丁目	0.18	11.5	江原町一丁目	0.21	13.5
弥生町三丁目	0.11	7.1	江原町二丁目	0.18	11.5
弥生町四丁目	0.15	9.6	江原町三丁目	0.13	8.3
弥生町五丁目	0.27	17.3	江古田全域	0.76	48.7
弥生町六丁目	0.09	5.8	江古田一丁目	0.19	12.2
本町全域	1.06	68.0	江古田二丁目	0.12	7.7
本町一丁目	0.12	7.7	江古田三丁目	0.23	14.8
本町二丁目	0.22	14.1	江古田四丁目	0.22	14.1
本町三丁目	0.17	10.9	丸山全域	0.28	18.0
本町四丁目	0.22	14.1	丸山一丁目	0.14	9.0
本町五丁目	0.16	10.3	丸山二丁目	0.14	9.0
本町六丁目	0.17	10.9	野方全域	0.92	59.0
中央全域	1.16	74.4	野方一丁目	0.19	12.2
中央一丁目	0.23	14.8	野方二丁目	0.20	12.8
中央二丁目	0.30	19.2	野方三丁目	0.12	7.7
中央三丁目	0.20	12.8	野方四丁目	0.15	9.6
中央四丁目	0.23	14.8	野方五丁目	0.11	7.1
中央五丁目	0.20	12.8	野方六丁目	0.15	9.6
東中野全域	0.95	60.9	大和町全域	0.71	45.5
東中野一丁目	0.24	15.4	大和町一丁目	0.20	12.8
東中野二丁目	0.22	14.1	大和町二丁目	0.15	9.6
東中野三丁目	0.16	10.3	大和町三丁目	0.15	9.6
東中野四丁目	0.16	10.3	大和町四丁目	0.21	13.5
東中野五丁目	0.17	10.9	若宮全域	0.67	43.0
中野全域	1.47	94.3	若宮一丁目	0.19	12.2
中野一丁目	0.25	16.0	若宮二丁目	0.21	13.5
中野二丁目	0.21	13.5	若宮三丁目	0.27	17.3
中野三丁目	0.24	15.4	白鷺全域	0.62	39.8
中野四丁目	0.32	20.5	白鷺一丁目	0.22	14.1
中野五丁目	0.30	19.2	白鷺二丁目	0.22	14.1
中野六丁目	0.15	9.6	白鷺三丁目	0.18	11.5
上高田全域	1.01	64.8	鷺宮全域	0.87	55.8
上高田一丁目	0.27	17.3	鷺宮一丁目	0.13	8.3
上高田二丁目	0.20	12.8	鷺宮二丁目	0.09	5.8
上高田三丁目	0.13	8.3	鷺宮三丁目	0.18	11.5
上高田四丁目	0.19	12.2	鷺宮四丁目	0.20	12.8
上高田五丁目	0.22	14.1	鷺宮五丁目	0.11	7.1
新井全域	0.81	52.0	鷺宮六丁目	0.16	10.3
新井一丁目	0.15	9.6	上鷺宮全域	0.91	58.4
新井二丁目	0.20	12.8	上鷺宮一丁目	0.14	9.0
新井三丁目	0.24	15.4	上鷺宮二丁目	0.21	13.5
新井四丁目	0.12	7.7	上鷺宮三丁目	0.14	9.0
新井五丁目	0.10	6.4	上鷺宮四丁目	0.14	9.0
			上鷺宮五丁目	0.28	18.0

資料 中野区全体の面積：国土交通省国土地理院「全国都道府県市区町村別面積調（令和4年10月1日現在）」
町丁別の面積：総務課「中野区面積値の改定に伴う町丁別等各区域別面積値の取り扱いについて」

2. 農地転用状況（平成29～令和3年）

（単位：面積㎡）

年次	総数		農地法4条による農地転用		農地法5条による農地転用	
	件数	面積	件数	面積	件数	面積
平成29年	17	7,104.12	9	3,683.25	8	3,420.87
30	20	4,922.18	14	4,337.25	6	584.93
31	31	10,611.79	16	5,741.36	15	4,870.43
令和2年	26	6,878.66	17	4,432.65	9	2,446.01
3	13	5,000.30	1	168.00	12	4,832.30

注) 農地法4条：農地以外の土地にするため受理したもの

農地法5条：農地以外の土地にするため受理したもので、所有権等権利の移転を伴うもの

資料 産業振興課

3. 地目別土地面積の推移（平成23～令和3年）

（単位：ha）

年次	総数	宅地				田	畑
		総数	商業地区	工業地区	住宅地区		
平成23年	1,036.21	1,005.26	14.75	-	990.51	-	4.37
24	1,036.92	1,006.09	14.75	-	991.34	-	4.28
25	1,036.72	1,005.93	14.63	-	991.30	-	4.25
26	1,037.16	1,006.59	14.75	-	991.84	-	4.15
27	1,035.99	1,005.48	14.86	-	990.62	-	4.01
28	1,036.65	1,006.14	14.86	-	991.28	-	4.01
29	1,036.54	1,005.95	14.83	-	991.12	-	3.86
30	1,036.61	1,006.87	17.70	-	989.17	-	2.73
31	1,036.63	1,007.09	17.70	-	989.39	-	2.61
令和2年	1,036.34	1,007.35	17.60	-	989.75	-	2.19
3	1,035.74	1,006.69	17.58	-	989.11	-	2.18

（つづき）

（各年1月1日現在）

年次	山林	原野	池沼	雑種地	免税点未満
平成23年	0.29	-	-	25.70	0.59
24	0.29	-	-	25.67	0.59
25	0.29	-	-	25.67	0.58
26	0.16	-	-	25.68	0.58
27	0.16	-	-	25.78	0.56
28	0.15	-	-	25.78	0.57
29	0.14	-	-	26.02	0.57
30	0.14	-	-	26.30	0.57
31	0.14	-	-	26.13	0.66
令和2年	0.14	-	-	26.11	0.55
3	0.14	-	-	26.18	0.55

注) この表では、国・公有地、公共用地、墓地、道路、用水路、宗教法人の境内など、固定資産税が非課税とされている土地は除かれている。

資料 東京都主税局資産税部固定資産税課

4. 周辺区地目別土地面積（令和4年1月1日）

（単位：ha）

地域	総数	宅地					田
		総数	商業地区	工業地区	住宅地区	その他	
中野区	1,035.14	1,006.28	17.58	-	988.70	-	-
杉並区	2,237.20	2,164.29	17.51	-	2,146.74	0.04	-
練馬区	3,090.74	2,865.59	7.08	-	2,858.03	0.48	-
豊島区	816.20	778.30	91.89	-	686.41	-	-
板橋区	1,848.76	1,808.07	15.24	132.00	1,660.78	0.05	-
新宿区	1,016.45	986.04	119.62	0.68	865.74	-	-
渋谷区	848.03	812.14	126.57	-	685.57	-	-

（つづき）

地域	畑	山林	原野	池沼	雑種地	免税点未満
中野区	2.05	0.13	-	-	26.16	0.52
杉並区	33.93	1.12	-	0.16	36.85	0.85
練馬区	181.81	2.71	-	-	37.88	2.75
豊島区	-	-	-	-	37.55	0.35
板橋区	12.47	2.01	-	-	25.33	0.88
新宿区	-	-	-	-	30.22	0.19
渋谷区	-	-	-	-	35.80	0.09

注) この表では、国・公有地、公共用地、墓地、道路、用水路、宗教法人の境内など、固定資産税が非課税とされている土地は除かれている。

資料 東京都主税局資産税部固定資産税課

5. 地価公示（住宅地・商業地）の平均公示価格（平成30～令和4年）

（単位：円/㎡）

（各年1月1日現在）

年次	住宅地		商業地	
	中野区	区部全域	中野区	区部全域
平成30年	544,400	572,300	1,017,600	2,800,200
31	571,700	601,300	1,103,600	3,010,000
令和2年	597,000	631,300	1,215,100	3,208,400
3	595,600	631,400	1,210,900	3,103,600
4	605,800	641,400	1,245,000	3,066,200

資料 東京都財務局財産運用部管理課「地価公示価格（東京都分）」

IV. 人口・世帯

〈住民基本台帳〉

6. 世帯数及び人口の推移（昭和54～令和5年）

（各年1月1日現在）

年次	世帯数	人口			1世帯当たり 人員	人口密度 (1km ² 当たり)	人口増加率 (%)
		総数	男	女			
昭和54年	147,514	337,253	166,262	170,991	2.29	21,440	△ 1.33
55	146,774	332,955	164,140	168,815	2.27	21,167	△ 1.27
56	146,612	329,617	162,220	167,397	2.25	20,955	△ 1.00
57	147,122	327,259	161,430	165,829	2.22	20,805	△ 0.72
58	149,418	327,511	162,300	165,211	2.19	20,821	0.08
59	150,729	326,539	162,020	164,519	2.17	20,759	△ 0.30
60	152,210	326,668	162,459	164,209	2.15	20,767	0.04
61	152,321	324,797	161,472	163,325	2.13	20,648	△ 0.57
62	153,722	324,063	161,463	162,600	2.11	20,602	△ 0.23
63	152,284	319,665	159,068	160,597	2.10	20,322	△ 1.36
64	150,923	314,840	156,321	158,519	2.09	20,208	△ 1.51
平成2年	150,161	310,707	153,939	156,768	2.07	19,930	△ 1.31
3	150,024	307,133	152,081	155,052	2.05	19,701	△ 1.15
4	150,740	304,974	150,805	154,169	2.02	19,562	△ 0.70
5	151,440	303,100	149,620	153,480	2.00	19,442	△ 0.61
6	150,968	299,642	147,926	151,716	1.98	19,220	△ 1.14
7	150,941	296,713	146,305	150,408	1.97	19,032	△ 0.98
8	151,858	294,810	145,287	149,523	1.94	18,910	△ 0.64
9	153,479	294,606	145,190	149,416	1.92	18,897	△ 0.07
10	155,273	294,254	145,346	148,908	1.90	18,875	△ 0.12
11	157,128	294,325	145,513	148,812	1.87	18,879	0.02
12	158,960	294,594	146,012	148,582	1.85	18,896	0.09
13	160,694	294,941	146,183	148,758	1.84	18,919	0.12
14	164,943	296,377	147,025	149,352	1.82	19,011	0.49
15	164,952	297,189	147,475	149,714	1.80	19,063	0.27
16	166,381	297,493	147,891	149,602	1.79	19,082	0.10
17	168,200	298,017	148,288	149,729	1.77	19,116	0.18
18	169,532	297,626	148,542	149,084	1.75	19,027	△ 0.47
19	171,531	298,229	148,964	149,265	1.74	19,130	0.35
20	174,040	299,380	149,942	149,438	1.72	19,203	0.39
21	175,530	300,001	150,544	149,457	1.71	19,243	0.21
22	175,932	299,562	150,498	149,064	1.70	19,215	△ 0.15
23	176,035	298,571	149,971	148,600	1.70	19,151	△ 0.33
24	177,086	298,780	150,191	148,589	1.69	19,165	0.07
25	185,843	311,256	156,298	154,958	1.67	19,965	4.17
26	187,895	313,665	157,717	155,948	1.70	20,120	0.77
27	190,666	316,625	159,469	157,156	1.66	20,309	0.94
28	194,834	321,734	162,336	159,398	1.65	20,637	1.61
29	198,421	325,460	164,177	161,283	1.64	20,876	1.16
30	201,754	328,683	165,938	162,745	1.63	21,083	0.99
31	204,613	331,658	167,378	164,280	1.62	21,274	0.91
令和2年	207,909	335,234	169,099	166,135	1.61	21,503	1.08
3	207,425	334,632	168,755	165,877	1.61	21,465	△ 0.18
4	206,061	332,017	167,199	164,818	1.61	21,297	△ 0.78
5	209,150	333,593	168,181	165,412	1.59	21,398	0.47

注) 住民基本台帳法の一部改正に伴い、平成25年から外国人世帯・人口を含む。

資料 戸籍住民課

7. 年齢別・男女別人口（令和5年1月1日）

年齢	人口			年齢	人口		
	総数	男	女		総数	男	女
総数	333,593	168,181	165,412	37	5,456	2,987	2,469
0～14歳	30,125	15,399	14,726	38	5,599	3,130	2,469
15～64歳	236,406	124,313	112,093	39	5,584	3,028	2,556
65～74歳	29,803	14,417	15,386	40	5,439	2,971	2,468
75歳以上	37,259	14,052	23,207	41	5,236	2,891	2,345
0歳	2,152	1,095	1,057	42	5,158	2,817	2,341
1	2,149	1,130	1,019	43	5,334	2,836	2,498
2	2,091	1,084	1,007	44	5,234	2,864	2,370
3	2,053	1,022	1,031	45	5,179	2,780	2,399
4	2,104	1,097	1,007	46	5,321	2,893	2,428
5	2,133	1,078	1,055	47	5,304	2,838	2,466
6	2,111	1,074	1,037	48	5,458	2,935	2,523
7	2,064	1,043	1,021	49	5,482	2,866	2,616
8	2,028	1,042	986	50	5,298	2,779	2,519
9	1,992	1,023	969	51	5,260	2,694	2,566
10	1,925	978	947	52	4,958	2,597	2,361
11	1,886	968	918	53	4,951	2,595	2,356
12	1,807	904	903	54	4,852	2,568	2,284
13	1,880	959	921	55	4,940	2,592	2,348
14	1,750	902	848	56	3,488	1,856	1,632
15	1,716	877	839	57	4,569	2,356	2,213
16	1,712	880	832	58	4,131	2,206	1,925
17	1,656	839	817	59	3,910	1,978	1,932
18	2,026	1,016	1,010	60	3,580	1,846	1,734
19	2,453	1,285	1,168	61	3,428	1,729	1,699
20	2,892	1,468	1,424	62	3,348	1,705	1,643
21	3,361	1,687	1,674	63	3,159	1,612	1,547
22	4,066	2,027	2,039	64	3,211	1,614	1,597
23	5,213	2,639	2,574	65	2,660	1,329	1,331
24	5,930	2,997	2,933	66	2,751	1,381	1,370
25	6,080	3,117	2,963	67	2,765	1,356	1,409
26	6,566	3,338	3,228	68	2,689	1,299	1,390
27	6,250	3,195	3,055	69	2,762	1,327	1,435
28	6,611	3,390	3,221	70	2,831	1,408	1,423
29	6,324	3,305	3,019	71	3,110	1,470	1,640
30	6,166	3,267	2,899	72	3,051	1,466	1,585
31	5,963	3,201	2,762	73	3,632	1,682	1,950
32	5,891	3,153	2,738	74	3,552	1,699	1,853
33	5,646	3,051	2,595	75	3,553	1,650	1,903
34	5,824	3,001	2,823	76	2,446	1,069	1,377
35	5,573	2,991	2,582	77	2,164	965	1,199
36	5,620	3,026	2,594	78	2,417	1,029	1,388

注) 住民基本台帳法の一部改正に伴い、外国人世帯・人口を含む。

資料 戸籍住民課

(つづき)

年齢	人口		
	総数	男	女
79	2,617	1,111	1,506
80	2,511	1,062	1,449
81	2,446	980	1,466
82	2,073	821	1,252
83	1,764	633	1,131
84	1,695	619	1,076
85	1,861	650	1,211
86	1,717	603	1,114
87	1,709	577	1,132
88	1,409	461	948
89	1,315	406	909
90	1,145	359	786
91	970	291	679
92	799	210	589
93	636	151	485
94	521	107	414
95	429	106	323
96	324	76	248
97	240	36	204
98	184	31	153
99	107	22	85
100	87	13	74
101	40	4	36
102	39	6	33
103	13	2	11
104	8	-	8
105	15	2	13
106	2	-	2
107	2	-	2
108	-	-	-
109	-	-	-
110	-	-	-

8. 町丁別世帯数及び人口（令和5年1月1日）

町丁別	世帯数	人口			1世帯当たり 人口	人口密度 (1km ² 当たり)	前年 1月1日の人口	人口増加率 (%)
		総数	男	女				
中野区	209,150	333,593	168,181	165,412	1.59	21,398	332,017	0.47
南台総数	12,457	20,641	10,276	10,365	1.66	25,483	20,639	0.01
南台一丁目	826	1,316	663	653	1.59	16,450	1,288	2.17
南台二丁目	3,273	5,367	2,662	2,705	1.64	33,544	5,387	△ 0.37
南台三丁目	3,096	5,429	2,703	2,726	1.75	25,852	5,482	△ 0.97
南台四丁目	2,692	4,391	2,216	2,175	1.63	23,111	4,377	0.32
南台五丁目	2,570	4,138	2,032	2,106	1.61	24,341	4,105	0.80
弥生町総数	14,846	23,019	11,455	11,564	1.55	22,791	22,908	0.48
弥生町一丁目	4,139	6,261	3,258	3,003	1.51	29,814	6,232	0.47
弥生町二丁目	3,559	5,232	2,578	2,654	1.47	29,067	5,163	1.34
弥生町三丁目	1,911	2,937	1,466	1,471	1.54	26,700	2,967	△ 1.01
弥生町四丁目	2,032	3,278	1,620	1,658	1.61	21,853	3,300	△ 0.67
弥生町五丁目	2,199	3,581	1,716	1,865	1.63	13,263	3,527	1.53
弥生町六丁目	1,006	1,730	817	913	1.72	19,222	1,719	0.64
本町総数	19,766	29,477	14,626	14,851	1.49	27,808	29,277	0.68
本町一丁目	2,368	3,685	1,866	1,819	1.56	30,708	3,673	0.33
本町二丁目	2,982	4,492	2,314	2,178	1.51	20,418	4,482	0.22
本町三丁目	3,721	5,467	2,776	2,691	1.47	32,159	5,447	0.37
本町四丁目	4,893	7,174	3,479	3,695	1.47	32,609	7,082	1.30
本町五丁目	2,589	3,808	1,861	1,947	1.47	23,800	3,740	1.82
本町六丁目	3,213	4,851	2,330	2,521	1.51	28,535	4,853	△ 0.04
中央総数	19,538	29,612	14,901	14,711	1.52	25,528	29,306	1.04
中央一丁目	3,860	5,729	2,838	2,891	1.48	24,909	5,674	0.97
中央二丁目	4,196	6,451	3,195	3,256	1.54	21,503	6,261	3.03
中央三丁目	3,674	5,427	2,847	2,580	1.48	27,135	5,385	0.78
中央四丁目	4,309	6,585	3,374	3,211	1.53	28,630	6,554	0.47
中央五丁目	3,499	5,420	2,647	2,773	1.55	27,100	5,432	△ 0.22
東中野総数	15,372	23,924	11,880	12,044	1.56	25,183	23,749	0.74
東中野一丁目	4,686	7,147	3,627	3,520	1.53	29,779	6,860	4.18
東中野二丁目	2,741	4,463	2,200	2,263	1.63	20,286	4,473	△ 0.22
東中野三丁目	2,158	3,258	1,551	1,707	1.51	20,363	3,226	0.99
東中野四丁目	2,891	4,303	2,142	2,161	1.49	26,894	4,354	△ 1.17
東中野五丁目	2,896	4,753	2,360	2,393	1.64	27,959	4,836	△ 1.72
中野総数	17,484	26,934	14,086	12,848	1.54	18,322	26,875	0.22
中野一丁目	3,769	6,061	3,208	2,853	1.61	24,244	6,045	0.26
中野二丁目	1,657	2,707	1,329	1,378	1.63	12,890	2,751	△ 1.60
中野三丁目	3,905	5,947	3,138	2,809	1.52	24,779	5,966	△ 0.32
中野四丁目	1,022	1,415	685	730	1.38	4,422	1,413	0.14
中野五丁目	4,808	6,963	3,758	3,205	1.45	23,210	6,978	△ 0.21
中野六丁目	2,323	3,841	1,968	1,873	1.65	25,607	3,722	3.20
上高田総数	13,203	20,411	10,728	9,683	1.55	20,209	20,354	0.28
上高田一丁目	3,436	5,397	2,824	2,573	1.57	19,989	5,397	0.00
上高田二丁目	3,294	4,885	2,664	2,221	1.48	24,425	4,834	1.06
上高田三丁目	2,194	3,329	1,738	1,591	1.52	25,608	3,327	0.06
上高田四丁目	2,312	3,705	1,884	1,821	1.60	19,500	3,741	△ 0.96
上高田五丁目	1,967	3,095	1,618	1,477	1.57	14,068	3,055	1.31
新井総数	11,950	18,311	9,592	8,719	1.53	22,606	18,102	1.15
新井一丁目	3,157	4,415	2,377	2,038	1.40	29,433	4,338	1.78
新井二丁目	3,471	5,435	2,829	2,606	1.57	27,175	5,386	0.91
新井三丁目	1,665	2,862	1,543	1,319	1.72	11,925	2,866	△ 0.14
新井四丁目	1,934	3,127	1,563	1,564	1.62	26,058	3,121	0.19
新井五丁目	1,723	2,472	1,280	1,192	1.43	24,720	2,391	3.39

注) 住民基本台帳法の一部改正に伴い、外国人世帯・人口を含む。

資料 戸籍住民課

町丁別	世帯数	人口			1世帯当たり 人口	人口密度 (1km ² 当たり)	前年 1月1日の人口	人口増加率 (%)
		総数	男	女				
沼袋総数	8,793	13,404	6,961	6,443	1.52	20,006	13,275	0.97
沼袋一丁目	2,302	3,351	1,776	1,575	1.46	19,712	3,323	0.84
沼袋二丁目	2,295	3,531	1,810	1,721	1.54	19,617	3,511	0.57
沼袋三丁目	2,053	3,094	1,654	1,440	1.51	19,338	3,015	2.62
沼袋四丁目	2,143	3,428	1,721	1,707	1.60	21,425	3,426	0.06
松が丘総数	4,031	6,465	3,341	3,124	1.60	17,013	6,498	△ 0.51
松が丘一丁目	2,079	3,202	1,671	1,531	1.54	15,248	3,189	0.41
松が丘二丁目	1,952	3,263	1,670	1,593	1.67	19,194	3,309	△ 1.39
江原町総数	5,493	9,303	4,581	4,722	1.69	17,890	9,235	0.74
江原町一丁目	1,964	3,407	1,648	1,759	1.73	16,224	3,376	0.92
江原町二丁目	2,025	3,539	1,758	1,781	1.75	19,661	3,521	0.51
江原町三丁目	1,504	2,357	1,175	1,182	1.57	18,131	2,338	0.81
江古田総数	7,995	13,850	6,775	7,075	1.73	18,224	13,810	0.29
江古田一丁目	1,804	3,254	1,640	1,614	1.80	17,126	3,220	1.06
江古田二丁目	1,675	2,520	1,260	1,260	1.50	21,000	2,498	0.88
江古田三丁目	1,816	3,679	1,690	1,989	2.03	15,996	3,701	△ 0.59
江古田四丁目	2,700	4,397	2,185	2,212	1.63	19,986	4,391	0.14
丸山総数	2,797	4,919	2,440	2,479	1.76	17,568	4,994	△ 1.50
丸山一丁目	1,131	2,041	1,001	1,040	1.80	14,579	2,052	△ 0.54
丸山二丁目	1,666	2,878	1,439	1,439	1.73	20,557	2,942	△ 2.18
野方総数	13,293	21,076	10,786	10,290	1.59	22,909	21,125	△ 0.23
野方一丁目	3,132	4,937	2,574	2,363	1.58	25,984	4,985	△ 0.96
野方二丁目	2,952	4,999	2,652	2,347	1.69	24,995	4,985	0.28
野方三丁目	1,575	2,505	1,300	1,205	1.59	20,875	2,506	△ 0.04
野方四丁目	2,087	3,269	1,643	1,626	1.57	21,793	3,268	0.03
野方五丁目	1,423	2,173	1,072	1,101	1.53	19,755	2,200	△ 1.23
野方六丁目	2,124	3,193	1,545	1,648	1.50	21,287	3,181	0.38
大和町総数	10,020	15,759	8,261	7,498	1.57	22,196	15,626	0.85
大和町一丁目	3,515	5,106	2,653	2,453	1.45	25,530	5,077	0.57
大和町二丁目	1,976	3,100	1,633	1,467	1.57	20,667	3,136	△ 1.15
大和町三丁目	2,333	3,587	1,913	1,674	1.54	23,913	3,561	0.73
大和町四丁目	2,196	3,966	2,062	1,904	1.81	18,886	3,852	2.96
若宮総数	7,965	12,795	6,397	6,398	1.61	19,097	12,703	0.72
若宮一丁目	2,545	3,930	1,991	1,939	1.54	20,684	3,896	0.87
若宮二丁目	2,493	4,281	2,201	2,080	1.72	20,386	4,175	2.54
若宮三丁目	2,927	4,584	2,205	2,379	1.57	16,978	4,632	△ 1.04
白鷺総数	6,585	12,180	5,813	6,367	1.85	19,645	12,138	0.35
白鷺一丁目	2,326	4,480	2,096	2,384	1.93	20,364	4,513	△ 0.73
白鷺二丁目	2,420	4,312	2,079	2,233	1.78	19,600	4,276	0.84
白鷺三丁目	1,839	3,388	1,638	1,750	1.84	18,822	3,349	1.16
鷺宮総数	10,340	17,097	8,384	8,713	1.65	19,652	16,980	0.69
鷺宮一丁目	1,806	2,736	1,349	1,387	1.51	21,046	2,679	2.13
鷺宮二丁目	901	1,435	704	731	1.59	15,944	1,458	△ 1.58
鷺宮三丁目	2,517	3,877	1,922	1,955	1.54	21,539	3,848	0.75
鷺宮四丁目	2,083	3,275	1,611	1,664	1.57	16,375	3,251	0.74
鷺宮五丁目	1,249	2,363	1,152	1,211	1.89	21,482	2,428	△ 2.68
鷺宮六丁目	1,784	3,411	1,646	1,765	1.91	21,319	3,316	2.86
上鷺宮総数	7,222	14,416	6,898	7,518	2.00	15,842	14,423	△ 0.05
上鷺宮一丁目	1,351	2,618	1,292	1,326	1.94	18,700	2,640	△ 0.83
上鷺宮二丁目	1,400	2,823	1,380	1,443	2.02	13,443	2,876	△ 1.84
上鷺宮三丁目	1,232	2,501	1,153	1,348	2.03	17,864	2,538	△ 1.46
上鷺宮四丁目	1,360	2,618	1,211	1,407	1.93	18,700	2,538	3.15
上鷺宮五丁目	1,879	3,856	1,862	1,994	2.05	13,771	3,831	0.65

9. 居住期間別人口（令和5年1月1日）

町丁別	総数	～1年	～5年	～10年	～20年	～30年	31年以上
中野区	333,593	42,703	94,944	59,654	60,916	34,601	40,775
南台総数	20,641	2,248	5,693	3,462	3,882	2,280	3,076
南台一丁目	1,316	164	318	256	217	154	207
南台二丁目	5,367	570	1,340	898	1,126	548	885
南台三丁目	5,429	504	1,633	904	1,075	660	653
南台四丁目	4,391	476	1,233	697	714	446	825
南台五丁目	4,138	534	1,169	707	750	472	506
弥生町総数	23,019	3,065	6,616	4,337	4,202	1,950	2,849
弥生町一丁目	6,261	927	1,778	1,101	1,199	451	805
弥生町二丁目	5,232	810	1,686	943	874	370	549
弥生町三丁目	2,937	312	846	505	528	247	499
弥生町四丁目	3,278	359	860	737	541	309	472
弥生町五丁目	3,581	448	925	730	589	472	417
弥生町六丁目	1,730	209	521	321	471	101	107
本町総数	29,477	3,954	8,720	5,407	5,259	2,760	3,377
本町一丁目	3,685	461	1,013	817	656	340	398
本町二丁目	4,492	585	1,293	919	624	444	627
本町三丁目	5,467	761	1,828	996	1,000	405	477
本町四丁目	7,174	932	2,238	1,149	1,301	701	853
本町五丁目	3,808	609	1,137	663	608	384	407
本町六丁目	4,851	606	1,211	863	1,070	486	615
中央総数	29,612	4,358	8,722	5,236	5,023	2,859	3,414
中央一丁目	5,729	904	1,787	1,009	951	611	467
中央二丁目	6,451	1,061	1,909	1,034	1,033	623	791
中央三丁目	5,427	798	1,640	885	882	507	715
中央四丁目	6,585	890	1,933	1,172	1,106	610	874
中央五丁目	5,420	705	1,453	1,136	1,051	508	567
東中野総数	23,924	3,586	7,382	4,466	4,094	2,119	2,277
東中野一丁目	7,147	1,256	2,189	1,401	1,095	568	638
東中野二丁目	4,463	555	1,241	705	913	543	506
東中野三丁目	3,258	481	1,040	617	448	312	360
東中野四丁目	4,303	648	1,315	961	618	334	427
東中野五丁目	4,753	646	1,597	782	1,020	362	346
中野総数	26,934	3,885	7,965	4,775	4,602	2,865	2,842
中野一丁目	6,061	828	1,616	1,171	989	645	812
中野二丁目	2,707	364	1,024	383	442	234	260
中野三丁目	5,947	734	1,690	1,186	1,154	626	557
中野四丁目	1,415	421	409	194	175	121	95
中野五丁目	6,963	958	2,184	1,209	1,126	702	784
中野六丁目	3,841	580	1,042	632	716	537	334
上高田総数	20,411	2,604	5,643	3,715	3,636	2,016	2,797
上高田一丁目	5,397	684	1,491	859	977	549	837
上高田二丁目	4,885	597	1,411	865	824	532	656
上高田三丁目	3,329	460	835	719	559	312	444
上高田四丁目	3,705	458	1,028	729	717	333	440
上高田五丁目	3,095	405	878	543	559	290	420
新井総数	18,311	2,560	5,560	3,266	3,132	1,812	1,981
新井一丁目	4,415	656	1,354	731	727	399	548
新井二丁目	5,435	804	1,694	1,076	837	590	434
新井三丁目	2,862	394	733	555	536	287	357
新井四丁目	3,127	328	932	521	617	336	393
新井五丁目	2,472	378	847	383	415	200	249

資料 戸籍住民課

町丁別	総数	～1年	～5年	～10年	～20年	～30年	31年以上
沼袋総数	13,404	1,686	3,487	2,172	2,519	1,471	2,069
沼袋一丁目	3,351	430	851	455	634	378	603
沼袋二丁目	3,531	418	907	695	663	384	464
沼袋三丁目	3,094	474	765	494	580	297	484
沼袋四丁目	3,428	364	964	528	642	412	518
松が丘総数	6,465	699	1,704	1,102	1,316	906	738
松が丘一丁目	3,202	377	728	530	675	474	418
松が丘二丁目	3,263	322	976	572	641	432	320
江原町総数	9,303	1,105	2,226	1,734	1,742	1,075	1,421
江原町一丁目	3,407	392	793	666	586	385	585
江原町二丁目	3,539	407	890	631	733	409	469
江原町三丁目	2,357	306	543	437	423	281	367
江古田総数	13,850	1,592	4,890	2,010	2,383	1,430	1,545
江古田一丁目	3,254	289	851	550	627	429	508
江古田二丁目	2,520	303	772	379	481	223	362
江古田三丁目	3,679	426	2,127	296	421	205	204
江古田四丁目	4,397	574	1,140	785	854	573	471
丸山総数	4,919	493	1,155	945	1,164	560	602
丸山一丁目	2,041	227	462	357	564	192	239
丸山二丁目	2,878	266	693	588	600	368	363
野方総数	21,076	2,445	5,549	3,810	3,948	2,423	2,901
野方一丁目	4,937	605	1,281	879	917	581	674
野方二丁目	4,999	532	1,312	948	1,019	507	681
野方三丁目	2,505	267	565	464	471	382	356
野方四丁目	3,269	324	874	589	627	409	446
野方五丁目	2,173	285	605	384	331	247	321
野方六丁目	3,193	432	912	546	583	297	423
大和町総数	15,759	2,073	4,501	2,619	2,732	1,725	2,109
大和町一丁目	5,106	771	1,645	825	737	466	662
大和町二丁目	3,100	345	838	493	615	351	458
大和町三丁目	3,587	492	1,016	649	571	397	462
大和町四丁目	3,966	465	1,002	652	809	511	527
若宮総数	12,795	1,598	3,335	2,092	2,342	1,492	1,936
若宮一丁目	3,930	498	1,035	635	744	408	610
若宮二丁目	4,281	579	1,096	701	742	505	658
若宮三丁目	4,584	521	1,204	756	856	579	668
白鷺総数	12,180	1,276	3,416	2,551	2,261	1,458	1,218
白鷺一丁目	4,480	377	1,384	1,210	921	361	227
白鷺二丁目	4,312	506	1,149	772	826	466	593
白鷺三丁目	3,388	393	883	569	514	631	398
鷺宮総数	17,097	2,067	4,585	3,017	3,488	1,904	2,036
鷺宮一丁目	2,736	391	825	466	450	246	358
鷺宮二丁目	1,435	189	447	226	289	121	163
鷺宮三丁目	3,877	506	1,111	665	793	358	444
鷺宮四丁目	3,275	452	923	483	588	379	450
鷺宮五丁目	2,363	151	552	482	612	296	270
鷺宮六丁目	3,411	378	727	695	756	504	351
上鷺宮総数	14,416	1,409	3,795	2,938	3,191	1,496	1,587
上鷺宮一丁目	2,618	289	821	473	613	196	226
上鷺宮二丁目	2,823	240	768	592	656	303	264
上鷺宮三丁目	2,501	231	633	763	435	195	244
上鷺宮四丁目	2,618	375	776	468	487	290	222
上鷺宮五丁目	3,856	274	797	642	1,000	512	631

10. 町丁、男女、年齢三区別、年齢各歳別人口（令和5年1月1日）

町丁別	総数	男	女	年少人口（0～14歳）		生産年齢人口（15～64歳）		老年人口（65歳以上）	
				男	女	男	女	男	女
中野区	333,593	168,181	165,412	15,399	14,726	124,313	112,093	28,469	38,593
南台総数	20,641	10,276	10,365	933	908	7,513	7,028	1,830	2,429
南台一丁目	1,316	663	653	45	52	505	455	113	146
南台二丁目	5,367	2,662	2,705	221	229	1,931	1,804	510	672
南台三丁目	5,429	2,703	2,726	312	295	1,931	1,818	460	613
南台四丁目	4,391	2,216	2,175	187	163	1,591	1,474	438	538
南台五丁目	4,138	2,032	2,106	168	169	1,555	1,477	309	460
弥生町総数	23,019	11,455	11,564	1,006	925	8,539	7,951	1,910	2,688
弥生町一丁目	6,261	3,258	3,003	255	262	2,544	2,106	459	635
弥生町二丁目	5,232	2,578	2,654	214	201	1,927	1,886	437	567
弥生町三丁目	2,937	1,466	1,471	106	100	1,094	1,000	266	371
弥生町四丁目	3,278	1,620	1,658	144	119	1,160	1,111	316	428
弥生町五丁目	3,581	1,716	1,865	184	154	1,245	1,257	287	454
弥生町六丁目	1,730	817	913	103	89	569	591	145	233
本町総数	29,477	14,626	14,851	1,159	1,146	11,101	10,468	2,366	3,237
本町一丁目	3,685	1,866	1,819	172	162	1,375	1,221	319	436
本町二丁目	4,492	2,314	2,178	181	168	1,754	1,531	379	479
本町三丁目	5,467	2,776	2,691	238	242	2,199	1,975	339	474
本町四丁目	7,174	3,479	3,695	263	256	2,616	2,591	600	848
本町五丁目	3,808	1,861	1,947	133	142	1,423	1,405	305	400
本町六丁目	4,851	2,330	2,521	172	176	1,734	1,745	424	600
中央総数	29,612	14,901	14,711	1,221	1,242	11,450	10,293	2,230	3,176
中央一丁目	5,729	2,838	2,891	227	228	2,238	2,090	373	573
中央二丁目	6,451	3,195	3,256	292	315	2,421	2,242	482	699
中央三丁目	5,427	2,847	2,580	188	188	2,232	1,852	427	540
中央四丁目	6,585	3,374	3,211	296	273	2,584	2,229	494	709
中央五丁目	5,420	2,647	2,773	218	238	1,975	1,880	454	655
東中野総数	23,924	11,880	12,044	1,072	1,034	9,045	8,558	1,763	2,452
東中野一丁目	7,147	3,627	3,520	347	332	2,811	2,549	469	639
東中野二丁目	4,463	2,200	2,263	191	158	1,635	1,557	374	548
東中野三丁目	3,258	1,551	1,707	114	139	1,162	1,208	275	360
東中野四丁目	4,303	2,142	2,161	170	174	1,636	1,536	336	451
東中野五丁目	4,753	2,360	2,393	250	231	1,801	1,708	309	454
中野総数	26,934	14,086	12,848	1,178	1,190	10,895	8,819	2,013	2,839
中野一丁目	6,061	3,208	2,853	296	296	2,414	1,916	498	641
中野二丁目	2,707	1,329	1,378	127	169	1,013	904	189	305
中野三丁目	5,947	3,138	2,809	274	229	2,394	1,940	470	640
中野四丁目	1,415	685	730	63	50	533	548	89	132
中野五丁目	6,963	3,758	3,205	249	242	3,006	2,201	503	762
中野六丁目	3,841	1,968	1,873	169	204	1,535	1,310	264	359
上高田総数	20,411	10,728	9,683	876	852	7,980	6,458	1,872	2,373
上高田一丁目	5,397	2,824	2,573	219	212	2,113	1,732	492	629
上高田二丁目	4,885	2,664	2,221	174	201	2,046	1,474	444	546
上高田三丁目	3,329	1,738	1,591	154	140	1,314	1,098	270	353
上高田四丁目	3,705	1,884	1,821	185	174	1,344	1,155	355	492
上高田五丁目	3,095	1,618	1,477	144	125	1,163	999	311	353
新井総数	18,311	9,592	8,719	823	764	7,349	6,107	1,420	1,848
新井一丁目	4,415	2,377	2,038	129	120	1,898	1,463	350	455
新井二丁目	5,435	2,829	2,606	289	253	2,158	1,854	382	499
新井三丁目	2,862	1,543	1,319	168	168	1,151	880	224	271
新井四丁目	3,127	1,563	1,564	143	136	1,139	1,036	281	392
新井五丁目	2,472	1,280	1,192	94	87	1,003	874	183	231

注) 住民基本台帳法の一部改正に伴い、外国人世帯・人口を含む。

資料 総務課

0		1		2		3		4		5		6		町丁別
男	女	男	女	男	女	男	女	男	女	男	女	男	女	
1,095	1,057	1,130	1,019	1,084	1,007	1,022	1,031	1,097	1,007	1,078	1,055	1,074	1,037	中野区
62	71	79	69	67	55	72	79	62	51	65	64	68	64	南台総数
6	3	5	3	4	5	4	6	2	2	3	4	1	3	南台一
16	18	21	13	16	15	23	21	17	14	19	13	18	14	南台二
15	23	21	21	26	14	23	23	23	17	20	27	22	20	南台三
12	18	17	19	9	7	11	17	10	7	9	6	16	10	南台四
13	9	15	13	12	14	11	12	10	11	14	14	11	17	南台五
66	76	73	73	65	62	64	61	65	58	98	51	79	71	弥生町総数
18	23	24	20	22	14	15	14	17	21	28	12	14	21	弥生町一
12	14	16	12	13	13	13	7	20	12	20	12	12	16	弥生町二
10	7	5	12	3	11	7	7	9	4	7	4	8	6	弥生町三
10	11	11	11	3	7	11	8	8	3	19	6	15	11	弥生町四
11	10	8	11	11	10	9	13	11	9	15	8	23	9	弥生町五
5	11	9	7	13	7	9	12	0	9	9	9	7	8	弥生町六
96	85	92	74	76	77	69	88	73	65	83	85	68	98	本町総数
13	12	10	10	10	7	13	11	9	9	15	13	16	15	本町一
20	9	12	9	11	15	5	5	13	5	13	12	7	14	本町二
19	21	19	17	16	21	14	20	17	16	18	17	15	21	本町三
18	19	25	14	16	16	18	26	19	9	11	18	13	18	本町四
14	15	11	10	16	8	8	13	6	12	10	6	8	11	本町五
12	9	15	14	7	10	11	13	9	14	16	19	9	19	本町六
123	101	96	74	86	75	84	92	83	70	74	101	87	99	中央総数
26	16	20	12	12	16	20	13	14	15	7	18	21	21	中央一
26	34	27	20	22	21	28	21	24	16	18	25	18	28	中央二
23	18	12	14	13	11	13	21	16	11	16	16	7	9	中央三
31	22	22	17	21	15	12	20	17	16	20	28	25	12	中央四
17	11	15	11	18	12	11	17	12	12	13	14	16	29	中央五
98	91	86	90	98	82	65	82	94	82	85	68	71	69	東中野総数
35	25	29	35	28	18	22	31	32	31	27	19	25	21	東中野一
13	16	16	8	19	9	16	11	12	8	15	13	12	9	東中野二
5	10	6	7	9	16	4	8	10	10	11	8	7	10	東中野三
13	12	9	20	13	16	15	15	12	17	16	9	13	11	東中野四
32	28	26	20	29	23	8	17	28	16	16	19	14	18	東中野五
94	88	91	102	86	86	90	73	93	90	78	84	88	95	中野総数
16	17	21	24	26	19	21	20	22	21	15	26	22	22	中野一
11	12	10	21	11	14	12	6	15	15	12	11	8	15	中野二
22	16	25	14	17	14	14	12	14	18	20	18	25	20	中野三
1	2	2	4	3	2	5	3	9	2	4	3	9	9	中野四
30	30	20	18	16	19	26	21	20	15	17	11	14	16	中野五
14	11	13	21	13	18	12	11	13	19	10	15	10	13	中野六
51	55	61	59	65	48	63	61	67	60	63	58	46	48	上高田総数
13	15	17	19	20	11	8	17	15	12	9	10	9	12	上高田一
11	9	13	14	10	10	14	11	14	20	18	16	14	14	上高田二
8	7	6	6	8	7	13	12	13	6	9	9	6	7	上高田三
7	11	15	9	12	12	14	10	15	15	18	11	8	8	上高田四
12	13	10	11	15	8	14	11	10	7	9	12	9	7	上高田五
69	65	72	64	60	65	58	53	65	53	57	60	48	44	新井総数
8	11	10	16	15	7	10	7	8	9	6	14	4	7	新井一
28	21	34	22	17	22	19	18	28	17	17	24	16	12	新井二
18	13	12	8	9	13	10	14	10	10	13	13	11	12	新井三
9	9	10	11	9	17	12	8	11	6	13	6	9	10	新井四
6	11	6	7	10	6	7	6	8	11	8	3	8	3	新井五

町丁別	7		8		9		10		11		12		13	
	男	女	男	女	男	女	男	女	男	女	男	女	男	女
中野区	1,043	1,021	1,042	986	1,023	969	978	947	968	918	904	903	959	921
南台総数	60	61	57	57	45	67	59	42	64	60	51	54	67	57
南台一丁目	4	5	3	3	0	2	0	3	3	1	2	3	4	5
南台二丁目	14	14	9	17	5	19	16	15	14	18	10	13	11	9
南台三丁目	15	21	22	19	21	21	24	11	24	16	15	18	27	23
南台四丁目	13	10	13	8	8	13	11	5	13	15	12	10	20	10
南台五丁目	14	11	10	10	11	12	8	8	10	10	12	10	5	10
弥生町総数	66	63	82	57	65	82	53	50	56	59	51	58	65	57
弥生町一丁目	18	16	17	20	11	25	12	14	12	14	17	19	15	17
弥生町二丁目	14	18	25	15	12	14	12	10	12	20	5	12	15	12
弥生町三丁目	9	6	8	4	8	8	6	6	5	4	11	11	6	6
弥生町四丁目	8	9	11	8	10	12	8	9	11	5	5	4	8	9
弥生町五丁目	10	10	19	9	11	19	8	6	10	13	10	9	14	11
弥生町六丁目	7	4	2	1	13	4	7	5	6	3	3	3	7	2
本町総数	92	84	94	76	73	83	80	71	68	70	68	70	66	66
本町一丁目	17	11	16	19	5	14	13	12	7	7	4	7	13	7
本町二丁目	17	14	14	10	13	17	13	13	10	14	10	11	13	12
本町三丁目	23	13	19	15	12	16	23	18	12	11	11	16	10	13
本町四丁目	18	23	23	15	14	16	21	18	18	20	21	16	14	16
本町五丁目	8	8	8	5	10	11	5	4	6	9	7	10	6	9
本町六丁目	9	15	14	12	19	9	5	6	15	9	15	10	10	9
中央総数	84	96	71	70	72	80	78	88	71	79	72	66	73	79
中央一丁目	12	14	12	14	18	20	12	16	15	14	18	12	14	19
中央二丁目	21	22	16	17	13	20	22	23	11	17	14	17	14	13
中央三丁目	17	13	13	8	11	9	9	13	7	10	11	11	11	10
中央四丁目	17	21	18	14	17	20	20	16	18	21	21	18	18	17
中央五丁目	17	26	12	17	13	11	15	20	20	17	8	8	16	20
東中野総数	65	64	65	76	68	58	68	55	51	52	51	63	51	55
東中野一丁目	24	26	16	20	23	21	21	22	17	17	16	18	15	19
東中野二丁目	7	11	11	12	12	12	11	8	7	7	14	12	14	8
東中野三丁目	9	8	9	12	9	8	13	6	4	8	2	10	4	10
東中野四丁目	12	8	11	14	8	9	13	6	12	12	8	9	10	7
東中野五丁目	13	11	18	18	16	8	10	13	11	8	11	14	8	11
中野総数	87	76	78	83	80	62	67	82	56	61	69	71	55	68
中野一丁目	22	20	28	29	25	17	17	20	13	8	18	17	14	19
中野二丁目	9	7	8	8	4	12	6	12	7	11	3	7	6	12
中野三丁目	17	17	18	19	18	11	21	18	20	15	19	14	14	12
中野四丁目	4	3	3	4	5	1	4	4	5	2	3	2	4	3
中野五丁目	19	19	10	12	21	14	8	14	8	15	14	11	8	11
中野六丁目	16	10	11	11	7	7	11	14	3	10	12	20	9	11
上高田総数	65	58	60	61	61	59	59	64	58	55	58	58	59	60
上高田一丁目	21	19	17	13	20	15	19	14	8	17	16	11	15	22
上高田二丁目	10	9	7	21	6	15	13	16	13	9	13	13	13	10
上高田三丁目	15	7	16	9	13	13	9	8	16	12	7	15	9	12
上高田四丁目	12	16	12	8	8	10	14	17	14	8	14	15	11	12
上高田五丁目	7	7	8	10	14	6	4	9	7	9	8	4	11	4
新井総数	55	47	56	52	52	44	47	46	53	48	37	39	44	50
新井一丁目	7	5	7	5	7	7	8	4	9	7	9	5	12	9
新井二丁目	16	16	21	18	20	16	15	16	19	13	14	15	13	13
新井三丁目	16	7	12	12	9	11	9	9	9	15	8	10	8	13
新井四丁目	11	14	11	11	12	7	8	9	10	6	3	6	9	11
新井五丁目	5	5	5	6	4	3	7	8	6	7	3	3	2	4

14		15		16		17		18		19		20		町丁別
男	女	男	女	男	女	男	女	男	女	男	女	男	女	
902	848	877	839	880	832	839	817	1,016	1,010	1,285	1,168	1,468	1,424	中野区
55	57	53	60	55	60	41	54	68	68	74	68	85	91	南台総数
4	4	4	8	5	6	2	4	4	8	1	1	3	4	南台一
12	16	11	7	14	12	14	15	17	19	14	20	12	28	南台二
14	21	21	20	10	17	12	12	20	19	24	20	25	16	南台三
13	8	10	10	15	16	7	12	14	10	17	14	29	22	南台四
12	8	7	15	11	9	6	11	13	12	18	13	16	21	南台五
58	47	53	44	61	57	57	51	54	59	64	71	84	77	弥生町総数
15	12	18	12	14	14	19	8	19	13	15	20	22	22	弥生町一
13	14	16	12	9	9	11	15	13	14	14	12	22	14	弥生町二
4	4	2	3	12	9	5	3	8	10	10	9	13	8	弥生町三
6	6	9	6	15	15	6	13	8	12	11	7	11	12	弥生町四
14	7	4	7	9	5	12	8	5	6	8	9	9	9	弥生町五
6	4	4	4	2	5	4	4	1	4	6	14	7	12	弥生町六
61	54	64	59	75	63	62	65	57	71	80	84	99	108	本町総数
11	8	8	6	11	10	2	8	8	8	7	9	14	8	本町一
10	8	6	14	7	6	9	14	6	8	13	8	19	15	本町二
10	7	12	11	19	11	11	11	12	12	12	12	17	22	本町三
14	12	16	16	22	17	16	14	15	17	22	23	16	27	本町四
10	11	10	8	8	9	8	6	6	6	13	11	14	15	本町五
6	8	12	4	8	10	16	12	10	20	13	21	19	21	本町六
67	72	82	70	65	61	60	54	70	76	76	94	109	115	中央総数
6	8	19	11	11	13	11	11	12	11	22	15	14	23	中央一
18	21	14	17	8	13	14	14	10	21	12	24	26	24	中央二
9	14	16	13	10	11	13	8	15	16	15	21	20	22	中央三
19	16	22	11	26	12	13	13	20	13	15	18	31	23	中央四
15	13	11	18	10	12	9	8	13	15	12	16	18	23	中央五
56	47	45	53	51	59	63	44	66	65	60	57	76	77	東中野総数
17	9	13	16	12	11	14	13	23	16	14	13	25	20	東中野一
12	14	13	11	16	14	15	9	8	19	16	25	15	23	東中野二
12	8	3	6	8	8	7	9	11	6	11	2	9	9	東中野三
5	9	9	8	6	14	11	5	9	12	9	8	9	12	東中野四
10	7	7	12	9	12	16	8	15	12	10	9	18	13	東中野五
66	69	55	59	46	48	60	55	98	118	140	155	158	177	中野総数
16	17	18	20	9	15	18	16	16	22	24	22	33	23	中野一
5	6	7	5	1	2	4	4	6	1	4	7	8	7	中野二
10	11	9	11	11	12	9	9	12	15	18	10	19	14	中野三
2	6	1	2	6	3	4	4	34	43	56	81	49	88	中野四
18	16	13	10	7	6	15	12	16	20	20	21	22	26	中野五
15	13	7	11	12	10	10	10	14	17	18	14	27	19	中野六
40	48	46	52	54	41	57	47	59	47	100	63	99	90	上高田総数
12	5	8	18	11	9	14	12	24	14	30	21	30	30	上高田一
5	14	13	16	10	6	14	11	7	11	19	9	18	19	上高田二
6	10	6	5	12	5	8	7	7	11	19	15	21	9	上高田三
11	12	15	7	13	14	13	11	12	6	15	11	17	22	上高田四
6	7	4	6	8	7	8	6	9	5	17	7	13	10	上高田五
50	34	31	33	39	43	37	39	52	46	72	43	80	74	新井総数
9	7	2	5	8	2	12	6	7	9	14	13	24	8	新井一
12	10	8	14	12	9	9	9	15	11	18	10	17	24	新井二
14	8	13	7	11	12	7	9	14	10	14	7	18	13	新井三
6	5	5	4	4	14	7	7	13	11	15	9	10	18	新井四
9	4	3	3	4	6	2	8	3	5	11	4	11	11	新井五

町丁別	21		22		23		24		25		26		27	
	男	女	男	女	男	女	男	女	男	女	男	女	男	女
中野区	1,687	1,674	2,027	2,039	2,639	2,574	2,997	2,933	3,117	2,963	3,338	3,228	3,195	3,055
南台総数	112	110	107	108	148	158	169	162	180	169	205	190	200	180
南台一丁目	10	11	11	5	11	12	8	16	13	9	14	7	16	6
南台二丁目	32	31	24	36	42	40	44	33	46	40	48	58	43	44
南台三丁目	27	21	31	25	41	31	29	48	36	40	37	36	41	47
南台四丁目	25	22	19	19	24	40	45	38	42	40	49	45	52	32
南台五丁目	18	25	22	23	30	35	43	27	43	40	57	44	48	51
弥生町総数	91	106	115	113	172	176	190	226	206	226	225	274	228	225
弥生町一丁目	20	22	31	25	51	35	54	57	75	48	67	84	86	63
弥生町二丁目	23	32	26	28	34	66	38	68	45	62	56	75	45	62
弥生町三丁目	15	14	14	18	20	15	26	30	20	32	30	27	26	22
弥生町四丁目	12	13	10	21	23	21	29	24	26	32	19	35	30	35
弥生町五丁目	12	14	22	16	32	32	32	38	33	34	30	39	29	35
弥生町六丁目	9	11	12	5	12	7	11	9	7	18	23	14	12	8
本町総数	109	121	127	161	222	240	268	275	280	276	307	334	325	307
本町一丁目	6	12	14	16	22	23	25	32	33	26	32	38	43	32
本町二丁目	16	23	18	20	49	41	43	32	51	47	63	48	46	49
本町三丁目	25	21	22	15	49	34	58	57	50	64	66	67	70	48
本町四丁目	27	27	29	38	40	62	63	58	61	58	64	88	80	89
本町五丁目	10	19	19	28	37	37	37	48	41	42	34	48	37	47
本町六丁目	25	19	25	44	25	43	42	48	44	39	48	45	49	42
中央総数	133	134	148	189	244	228	290	291	292	309	365	308	329	314
中央一丁目	20	27	26	32	35	45	53	61	58	62	72	76	65	61
中央二丁目	38	26	25	43	66	49	65	71	59	58	71	63	59	56
中央三丁目	26	26	32	30	48	46	66	44	67	68	93	56	85	67
中央四丁目	27	28	41	39	52	49	49	72	59	62	74	63	64	81
中央五丁目	22	27	24	45	43	39	57	43	49	59	55	50	56	49
東中野総数	68	125	129	131	183	166	178	211	190	233	232	224	214	227
東中野一丁目	17	40	34	31	49	39	50	66	72	66	70	69	70	60
東中野二丁目	17	25	22	26	35	35	39	35	35	50	43	26	41	43
東中野三丁目	11	16	15	21	27	27	25	33	22	36	32	39	26	35
東中野四丁目	12	24	35	26	40	35	29	46	31	50	45	52	49	49
東中野五丁目	11	20	23	27	32	30	35	31	30	31	42	38	28	40
中野総数	151	137	178	159	220	194	250	224	272	209	301	253	309	230
中野一丁目	58	22	50	35	67	51	59	58	67	56	74	61	68	43
中野二丁目	11	12	7	15	14	17	26	17	11	18	22	20	31	28
中野三丁目	23	15	41	24	32	30	46	50	63	42	81	55	82	46
中野四丁目	13	25	9	15	15	7	20	11	13	6	9	14	14	7
中野五丁目	25	31	46	37	59	54	58	54	79	55	66	66	74	71
中野六丁目	21	32	25	33	33	35	41	34	39	32	49	37	40	35
上高田総数	116	97	150	105	188	159	188	171	192	190	198	192	232	183
上高田一丁目	35	37	60	38	50	38	54	41	47	56	52	58	57	51
上高田二丁目	33	22	28	24	38	31	41	46	40	49	60	32	78	40
上高田三丁目	22	12	28	17	25	38	34	31	35	30	32	35	29	37
上高田四丁目	12	8	20	7	38	26	31	33	35	28	32	30	36	30
上高田五丁目	14	18	14	19	37	26	28	20	35	27	22	37	32	25
新井総数	83	83	107	114	142	114	151	151	177	152	173	165	185	149
新井一丁目	26	22	27	22	40	33	48	40	47	43	47	50	55	34
新井二丁目	16	20	33	29	34	29	35	47	52	51	53	45	48	39
新井三丁目	14	8	15	18	27	16	24	23	29	15	23	16	31	25
新井四丁目	12	13	19	26	17	9	18	20	26	19	22	28	28	25
新井五丁目	15	20	13	19	24	27	26	21	23	24	28	26	23	26

28		29		30		31		32		33		34		町丁別
男	女	男	女	男	女	男	女	男	女	男	女	男	女	
3,390	3,221	3,305	3,019	3,267	2,899	3,201	2,762	3,153	2,738	3,051	2,595	3,001	2,823	中野区
200	200	198	161	193	176	183	144	173	142	168	153	189	183	南台総数
12	11	15	8	10	9	13	7	15	7	9	8	18	18	南台一
50	48	46	64	43	42	45	32	42	29	40	42	42	50	南台二
43	39	53	24	55	38	39	44	47	46	49	41	45	45	南台三
45	46	49	41	40	42	41	36	46	28	37	32	43	41	南台四
50	56	35	24	45	45	45	25	23	32	33	30	41	29	南台五
262	264	247	215	231	236	220	193	266	188	208	200	224	185	弥生町総数
86	76	83	57	81	71	84	48	89	50	72	69	72	51	弥生町一
67	71	64	61	50	58	38	58	58	48	47	45	55	39	弥生町二
36	32	30	33	26	31	29	28	41	26	25	24	29	19	弥生町三
32	31	27	21	29	28	27	33	30	10	29	20	31	31	弥生町四
32	39	30	27	35	37	28	19	34	36	25	26	28	32	弥生町五
9	15	13	16	10	11	14	7	14	18	10	16	9	13	弥生町六
312	330	318	309	306	310	313	269	289	275	292	248	271	290	本町総数
32	24	38	29	31	33	43	26	31	37	36	23	34	31	本町一
44	52	51	34	43	45	61	46	52	35	51	36	41	40	本町二
76	65	68	64	64	63	66	62	55	58	68	43	52	57	本町三
83	73	78	92	76	84	63	63	59	69	65	68	65	75	本町四
34	55	40	44	47	47	45	33	46	36	32	40	35	47	本町五
43	61	43	46	45	38	35	39	46	40	40	38	44	40	本町六
352	334	351	305	345	279	346	292	312	273	299	241	279	295	中央総数
62	70	62	51	58	58	73	50	62	67	46	46	60	58	中央一
78	78	66	75	72	81	77	65	65	66	66	48	60	65	中央二
81	72	85	57	84	42	74	61	55	42	47	55	54	47	中央三
73	66	79	68	75	55	73	63	73	47	80	55	59	67	中央四
58	48	59	54	56	43	49	53	57	51	60	37	46	58	中央五
263	230	246	260	257	235	270	229	285	250	251	215	239	227	東中野総数
68	61	74	69	81	72	77	75	98	85	84	60	77	82	東中野一
41	43	47	50	37	38	44	40	55	41	33	38	46	31	東中野二
36	37	23	40	34	38	49	42	28	35	37	34	28	31	東中野三
63	55	58	50	51	42	43	39	48	37	54	35	41	38	東中野四
55	34	44	51	54	45	57	33	56	52	43	48	47	45	東中野五
312	252	283	240	314	217	304	221	308	233	314	203	299	214	中野総数
55	53	52	45	80	47	73	49	66	50	66	38	46	44	中野一
33	25	26	29	33	24	31	27	34	32	46	22	34	28	中野二
65	52	66	58	80	45	75	52	64	59	67	51	57	51	中野三
14	6	7	8	10	5	3	7	11	8	9	7	13	7	中野四
102	75	93	72	76	66	81	58	92	48	84	50	97	57	中野五
43	41	39	28	35	30	41	28	41	36	42	35	52	27	中野六
220	174	235	178	219	171	202	156	185	167	167	137	187	172	上高田総数
62	35	75	44	60	55	50	47	46	42	43	39	54	45	上高田一
54	38	61	46	56	37	52	43	52	39	42	28	49	40	上高田二
43	36	30	26	31	27	34	18	28	28	28	21	26	26	上高田三
34	31	40	33	32	25	35	25	26	29	31	28	30	29	上高田四
27	34	29	29	40	27	31	23	33	29	23	21	28	32	上高田五
212	172	186	157	223	169	227	158	206	164	180	164	192	136	新井総数
60	44	51	39	57	51	72	42	73	41	53	37	47	48	新井一
66	49	54	56	70	52	67	43	60	55	54	66	58	38	新井二
29	25	31	17	42	20	31	19	16	10	25	18	26	18	新井三
27	30	25	26	25	22	20	26	20	23	26	18	29	21	新井四
30	24	25	19	29	24	37	28	37	35	22	25	32	11	新井五

町丁別	35		36		37		38		39		40		41	
	男	女	男	女	男	女	男	女	男	女	男	女	男	女
中野区	2,991	2,582	3,026	2,594	2,987	2,469	3,130	2,469	3,028	2,556	2,971	2,468	2,891	2,345
南台総数	190	159	185	149	158	140	165	149	179	169	185	157	155	169
南台一丁目	15	6	12	9	13	15	9	6	13	12	17	9	7	13
南台二丁目	50	42	54	30	40	34	44	36	37	34	52	35	41	38
南台三丁目	49	44	45	44	42	43	44	39	55	53	37	49	44	48
南台四丁目	42	27	35	32	27	23	36	30	32	30	40	29	30	28
南台五丁目	34	40	39	34	36	25	32	38	42	40	39	35	33	42
弥生町総数	222	181	216	194	199	188	216	191	214	158	226	191	208	191
弥生町一丁目	82	56	66	58	52	53	74	56	54	41	72	55	56	51
弥生町二丁目	50	41	62	52	39	40	37	52	47	35	49	42	45	36
弥生町三丁目	29	24	21	15	38	27	27	20	32	14	22	24	20	14
弥生町四丁目	19	21	29	34	25	29	38	25	33	13	28	28	36	34
弥生町五丁目	29	25	25	27	30	25	22	28	33	38	42	24	33	43
弥生町六丁目	13	14	13	8	15	14	18	10	15	17	13	18	18	13
本町総数	306	255	283	251	280	238	277	232	282	238	283	238	282	201
本町一丁目	44	36	44	35	32	32	42	34	45	27	32	27	39	23
本町二丁目	40	38	48	37	36	37	45	32	54	33	48	44	50	35
本町三丁目	57	53	50	48	58	46	52	47	54	48	66	43	48	46
本町四丁目	82	54	54	57	73	52	67	53	67	60	54	57	61	51
本町五丁目	41	38	42	30	41	31	31	27	32	33	34	21	39	24
本町六丁目	42	36	45	44	40	40	40	39	30	37	49	46	45	22
中央総数	285	245	286	226	329	236	314	226	289	253	302	237	259	191
中央一丁目	65	55	57	35	70	48	67	37	54	53	62	55	44	44
中央二丁目	65	64	67	55	69	60	66	62	64	62	66	46	61	33
中央三丁目	57	48	53	46	74	39	62	41	58	41	49	40	43	35
中央四丁目	60	44	62	58	72	51	69	47	66	55	72	50	69	49
中央五丁目	38	34	47	32	44	38	50	39	47	42	53	46	42	30
東中野総数	252	207	250	207	212	221	248	187	258	205	231	184	220	198
東中野一丁目	94	71	77	70	67	65	88	63	85	74	88	57	76	68
東中野二丁目	34	36	41	20	37	36	36	32	47	23	30	31	32	28
東中野三丁目	25	30	38	34	27	28	29	32	42	34	28	24	26	39
東中野四丁目	47	35	43	30	29	39	48	24	36	35	42	33	35	31
東中野五丁目	52	35	51	53	52	53	47	36	48	39	43	39	51	32
中野総数	263	215	278	226	264	186	286	175	258	191	280	185	274	183
中野一丁目	56	56	62	55	52	36	57	42	72	44	58	43	57	43
中野二丁目	27	31	32	29	32	22	31	26	17	27	33	24	33	14
中野三丁目	54	49	62	56	50	38	65	31	51	44	72	40	67	41
中野四丁目	10	7	8	6	10	6	14	5	13	4	5	7	13	12
中野五丁目	87	51	83	50	81	50	87	46	69	42	74	45	67	45
中野六丁目	29	21	31	30	39	34	32	25	36	30	38	26	37	28
上高田総数	203	148	193	165	204	133	217	144	187	163	172	142	183	129
上高田一丁目	56	40	43	42	52	26	47	35	49	41	43	24	45	36
上高田二丁目	57	37	56	39	48	27	73	35	56	35	43	34	50	27
上高田三丁目	30	22	32	24	39	30	31	32	25	31	32	24	32	27
上高田四丁目	35	25	37	29	35	29	34	19	33	39	30	35	26	20
上高田五丁目	25	24	25	31	30	21	32	23	24	17	24	25	30	19
新井総数	166	139	181	157	209	165	199	148	195	142	183	148	179	111
新井一丁目	55	33	53	32	51	39	45	36	52	33	45	43	37	27
新井二丁目	40	35	51	54	59	50	71	47	59	45	53	48	55	28
新井三丁目	28	16	24	25	38	27	20	23	28	27	28	17	26	20
新井四丁目	30	38	28	28	32	31	39	21	27	19	31	29	29	16
新井五丁目	13	17	25	18	29	18	24	21	29	18	26	11	32	20

42		43		44		45		46		47		48		町丁別
男	女	男	女	男	女	男	女	男	女	男	女	男	女	
2,817	2,341	2,836	2,498	2,864	2,370	2,780	2,399	2,893	2,428	2,838	2,466	2,935	2,523	中野区
181	171	167	164	176	147	166	154	194	136	163	149	201	155	南台総数
9	13	9	6	12	6	15	12	18	7	11	8	8	15	南台一
63	48	46	37	45	38	47	33	45	34	48	46	60	43	南台二
42	48	48	55	43	46	52	42	53	36	44	39	52	30	南台三
46	32	33	30	36	34	20	30	36	31	24	30	40	37	南台四
21	30	31	36	40	23	32	37	42	28	36	26	41	30	南台五
193	170	177	173	196	166	196	162	206	164	191	206	226	186	弥生町総数
60	43	54	54	50	40	45	37	54	36	59	43	58	50	弥生町一
45	41	44	33	38	42	43	27	55	43	50	55	60	40	弥生町二
24	18	16	23	26	18	33	33	24	20	18	25	33	32	弥生町三
26	33	22	25	35	26	32	19	28	29	27	19	30	23	弥生町四
29	26	29	24	34	20	26	35	29	26	26	47	34	27	弥生町五
9	9	12	14	13	20	17	11	16	10	11	17	11	14	弥生町六
234	204	244	248	257	235	267	228	267	257	299	231	269	257	本町総数
32	26	34	36	28	22	40	23	36	26	39	32	34	45	本町一
39	34	47	38	40	41	42	27	33	40	43	32	42	35	本町二
51	39	39	53	54	49	64	42	63	59	63	42	46	48	本町三
56	49	50	53	64	64	53	70	58	52	78	59	76	61	本町四
20	29	31	32	35	29	30	29	35	31	42	35	29	22	本町五
36	27	43	36	36	30	38	37	42	49	34	31	42	46	本町六
279	206	284	223	264	213	248	226	265	234	240	224	284	214	中央総数
56	37	62	52	53	42	50	46	57	45	61	43	56	50	中央一
61	42	55	37	57	53	52	46	58	49	55	42	69	41	中央二
44	45	50	35	44	36	45	40	47	46	42	37	49	30	中央三
69	46	58	56	59	39	57	52	61	58	47	51	52	55	中央四
49	36	59	43	51	43	44	42	42	36	35	51	58	38	中央五
207	179	242	205	236	172	199	172	216	216	213	170	232	197	東中野総数
71	63	73	73	80	42	64	46	67	65	71	49	65	61	東中野一
36	21	45	25	34	33	31	30	46	41	32	30	49	34	東中野二
27	30	35	25	27	25	31	21	34	31	18	16	35	23	東中野三
32	32	43	37	44	32	35	31	34	43	48	35	35	35	東中野四
41	33	46	45	51	40	38	44	35	36	44	40	48	44	東中野五
261	184	228	185	242	190	231	187	248	167	257	175	236	201	中野総数
61	48	44	44	52	32	55	30	60	36	56	40	48	46	中野一
25	20	22	18	18	21	26	25	19	24	24	12	27	20	中野二
58	49	65	45	61	61	38	47	56	40	54	39	47	50	中野三
7	3	8	13	10	4	8	4	8	7	11	8	2	10	中野四
80	44	58	53	72	48	69	48	74	40	75	46	79	47	中野五
30	20	31	12	29	24	35	33	31	20	37	30	33	28	中野六
191	142	203	138	184	148	197	169	163	136	174	127	178	129	上高田総数
41	36	48	34	43	40	58	41	37	36	46	33	39	36	上高田一
47	25	48	35	48	34	47	42	40	28	56	33	44	27	上高田二
39	27	43	25	29	21	24	30	33	23	28	23	44	20	上高田三
36	40	40	21	33	26	39	31	33	30	22	26	23	28	上高田四
28	14	24	23	31	27	29	25	20	19	22	12	28	18	上高田五
186	168	180	146	170	142	178	135	175	137	173	129	161	143	新井総数
49	35	46	41	41	34	52	31	46	27	44	23	38	25	新井一
45	56	56	44	53	45	54	40	42	39	53	44	48	54	新井二
38	35	28	19	21	23	28	21	22	22	28	19	20	19	新井三
29	26	30	25	32	23	27	25	41	30	29	24	31	24	新井四
25	16	20	17	23	17	17	18	24	19	19	19	24	21	新井五

町丁別	49		50		51		52		53		54		55	
	男	女	男	女	男	女	男	女	男	女	男	女	男	女
中野区	2,866	2,616	2,779	2,519	2,694	2,566	2,597	2,361	2,595	2,356	2,568	2,284	2,592	2,348
南台総数	161	171	154	146	173	171	168	155	159	171	168	149	172	168
南台一丁目	12	17	12	10	11	11	6	12	5	6	19	8	16	10
南台二丁目	47	45	40	37	52	42	45	40	43	43	40	43	45	50
南台三丁目	45	55	34	36	43	45	47	36	47	54	41	32	42	46
南台四丁目	29	30	33	32	36	36	29	34	35	29	35	41	42	34
南台五丁目	28	24	35	31	31	37	41	33	29	39	33	25	27	28
弥生町総数	213	212	216	171	212	171	171	145	184	183	153	162	167	149
弥生町一丁目	54	59	60	49	56	45	48	39	56	56	47	45	42	32
弥生町二丁目	44	51	54	31	57	45	43	34	37	33	28	32	46	26
弥生町三丁目	25	30	26	25	27	20	23	25	27	24	24	18	17	27
弥生町四丁目	40	27	31	27	26	23	23	20	27	32	19	21	24	17
弥生町五丁目	30	30	32	28	30	23	23	19	23	15	19	30	24	30
弥生町六丁目	20	15	13	11	16	15	11	8	14	23	16	16	14	17
本町総数	254	248	238	229	269	210	232	228	210	190	234	187	233	231
本町一丁目	34	26	27	27	27	26	31	30	35	24	30	26	28	36
本町二丁目	36	41	35	35	37	34	36	30	34	28	38	27	24	26
本町三丁目	47	52	45	41	59	34	39	40	40	34	42	31	45	49
本町四丁目	59	50	55	58	73	59	58	50	46	38	45	52	59	54
本町五丁目	38	34	29	18	37	22	26	26	20	19	32	21	30	29
本町六丁目	40	45	47	50	36	35	42	52	35	47	47	30	47	37
中央総数	264	242	231	228	235	260	221	210	204	205	211	183	215	201
中央一丁目	55	61	39	44	53	47	45	37	40	40	42	42	41	43
中央二丁目	55	39	52	49	37	57	49	43	42	48	57	36	46	41
中央三丁目	50	36	37	44	40	42	35	39	27	28	30	31	46	32
中央四丁目	61	59	68	42	61	61	50	48	59	52	52	40	45	42
中央五丁目	43	47	35	49	44	53	42	43	36	37	30	34	37	43
東中野総数	221	210	205	196	184	213	188	172	191	162	192	181	183	167
東中野一丁目	71	67	62	59	43	54	53	52	54	53	76	45	60	45
東中野二丁目	33	40	37	39	42	46	29	26	41	28	28	32	29	31
東中野三丁目	24	28	26	31	26	21	31	25	21	13	20	21	12	19
東中野四丁目	50	42	35	32	32	43	33	20	35	33	33	32	36	34
東中野五丁目	43	33	45	35	41	49	42	49	40	35	35	51	46	38
中野総数	232	186	210	194	210	170	227	190	207	183	200	192	239	185
中野一丁目	49	48	42	43	54	37	45	37	48	37	37	41	57	44
中野二丁目	27	15	22	16	14	24	14	12	13	20	27	19	20	21
中野三丁目	50	43	54	53	48	37	47	44	53	49	50	43	55	40
中野四丁目	9	6	10	5	3	8	8	9	6	6	4	8	2	5
中野五丁目	71	52	55	46	57	38	79	48	56	41	52	51	67	43
中野六丁目	26	22	27	31	34	26	34	40	31	30	30	30	38	32
上高田総数	175	151	182	135	158	139	154	133	154	139	179	141	160	130
上高田一丁目	50	42	38	45	30	36	47	36	44	39	51	36	45	41
上高田二丁目	36	37	54	35	44	31	34	33	45	28	46	34	40	23
上高田三丁目	25	26	24	21	34	25	23	25	21	22	28	27	25	26
上高田四丁目	31	27	40	20	24	29	25	28	24	26	37	18	25	18
上高田五丁目	33	19	26	14	26	18	25	11	20	24	17	26	25	22
新井総数	175	155	161	136	152	132	139	132	168	145	154	115	146	119
新井一丁目	49	36	39	25	28	31	36	28	35	34	32	29	29	29
新井二丁目	48	31	56	45	51	39	44	46	59	43	50	38	41	32
新井三丁目	24	28	24	20	31	23	29	19	22	20	23	19	22	15
新井四丁目	29	27	23	28	22	19	16	21	25	22	26	16	25	26
新井五丁目	25	33	19	18	20	20	14	18	27	26	23	13	29	17

56		57		58		59		60		61		62		町丁別
男	女	男	女	男	女	男	女	男	女	男	女	男	女	
1,856	1,632	2,356	2,213	2,206	1,925	1,978	1,932	1,846	1,734	1,729	1,699	1,705	1,643	中野区
110	109	148	147	145	130	126	137	134	102	115	127	118	126	南台総数
4	9	10	14	11	7	3	5	12	9	6	16	7	10	南台一
28	28	33	35	40	36	35	43	43	29	30	21	19	31	南台二
34	27	41	37	37	37	35	32	25	22	30	34	39	27	南台三
23	19	32	28	28	25	30	34	28	23	23	28	25	25	南台四
21	26	32	33	29	25	23	23	26	19	26	28	28	33	南台五
107	111	152	146	125	122	134	121	124	115	102	110	114	108	弥生町総数
30	22	40	36	30	30	41	29	31	27	27	37	32	21	弥生町一
23	21	26	26	34	27	25	23	29	27	30	19	18	21	弥生町二
12	15	24	24	11	11	21	15	13	16	12	12	17	16	弥生町三
16	19	19	22	20	15	22	27	16	17	17	14	10	16	弥生町四
15	18	32	26	19	26	14	19	27	20	11	22	29	23	弥生町五
11	16	11	12	11	13	11	8	8	8	5	6	8	11	弥生町六
160	158	216	186	169	168	173	177	139	148	137	148	138	173	本町総数
21	19	27	23	14	16	18	14	12	21	15	22	28	21	本町一
21	17	34	27	28	22	24	27	19	14	24	22	21	30	本町二
27	26	33	35	29	25	36	31	30	26	25	27	17	18	本町三
41	39	64	49	49	49	43	49	38	41	36	40	37	46	本町四
24	26	16	21	26	28	22	23	14	21	20	11	15	23	本町五
26	31	42	31	23	28	30	33	26	25	17	26	20	35	本町六
164	140	195	202	190	164	164	169	155	168	140	135	133	132	中央総数
31	20	42	47	34	39	32	32	25	25	34	38	24	28	中央一
34	32	35	43	43	31	33	44	28	35	21	24	23	27	中央二
21	26	37	40	36	21	26	24	37	38	25	27	25	24	中央三
47	37	44	29	38	47	31	38	33	19	33	22	31	21	中央四
31	25	37	43	39	26	42	31	32	51	27	24	30	32	中央五
121	123	145	156	169	156	123	166	129	124	112	129	108	121	東中野総数
34	36	42	49	43	45	36	46	31	36	33	36	32	37	東中野一
25	31	28	36	40	36	23	31	39	25	24	30	27	28	東中野二
10	15	22	16	26	16	11	23	11	16	21	21	14	17	東中野三
26	15	21	23	22	20	23	30	21	19	15	18	19	14	東中野四
26	26	32	32	38	39	30	36	27	28	19	24	16	25	東中野五
164	127	193	187	177	148	181	157	149	160	141	137	134	113	中野総数
34	23	28	32	38	28	37	32	30	31	34	34	34	26	中野一
14	18	23	16	9	12	16	13	12	12	13	15	14	13	中野二
38	27	55	44	37	45	41	34	39	44	34	27	27	21	中野三
6	3	7	11	4	4	5	6	10	5	4	3	5	9	中野四
42	37	50	54	66	33	55	52	34	41	33	40	35	30	中野五
30	19	30	30	23	26	27	20	24	27	23	18	19	14	中野六
121	91	148	125	137	99	112	99	110	93	123	96	102	87	上高田総数
36	21	39	34	40	30	31	30	35	16	32	27	28	26	上高田一
32	26	43	32	20	20	24	19	33	21	38	19	27	18	上高田二
21	11	29	18	27	16	14	15	17	17	20	14	9	12	上高田三
16	16	19	18	27	21	18	20	17	15	17	17	15	16	上高田四
16	17	18	23	23	12	25	15	8	24	16	19	23	15	上高田五
115	98	137	102	135	105	118	100	89	102	107	92	97	78	新井総数
27	23	31	22	33	18	30	25	14	26	24	25	23	28	新井一
40	29	40	31	42	34	37	29	29	28	27	35	29	21	新井二
17	14	19	16	20	20	19	8	14	13	21	8	24	11	新井三
18	19	27	21	27	20	14	18	21	20	18	13	17	9	新井四
13	13	20	12	13	13	18	20	11	15	17	11	4	9	新井五

町丁別	63		64		65		66		67		68		69	
	男	女	男	女	男	女	男	女	男	女	男	女	男	女
中野区	1,612	1,547	1,614	1,597	1,329	1,331	1,381	1,370	1,356	1,409	1,299	1,390	1,327	1,435
南台総数	94	100	102	114	74	94	93	81	100	84	87	86	89	83
南台一丁目	4	5	5	4	6	5	4	5	7	6	3	4	3	2
南台二丁目	21	31	29	32	19	32	26	17	30	24	22	19	19	24
南台三丁目	30	26	26	27	20	29	23	27	23	18	22	22	30	19
南台四丁目	20	20	17	27	18	12	27	14	25	19	27	18	25	22
南台五丁目	19	18	25	24	11	16	13	18	15	17	13	23	12	16
弥生町総数	102	110	119	108	87	75	82	107	93	109	86	92	96	98
弥生町一丁目	31	34	25	27	27	22	23	29	31	30	27	19	23	31
弥生町二丁目	20	18	18	24	18	18	20	20	19	24	17	24	23	15
弥生町三丁目	18	11	17	11	13	7	5	15	8	16	10	9	9	13
弥生町四丁目	12	18	16	18	12	15	15	27	9	8	17	13	18	20
弥生町五丁目	17	20	30	25	10	7	15	11	19	21	7	20	17	14
弥生町六丁目	4	9	13	3	7	6	4	5	7	10	8	7	6	5
本町総数	153	135	140	144	96	133	123	120	101	119	111	124	112	119
本町一丁目	20	14	17	21	16	19	19	20	16	16	16	21	17	13
本町二丁目	25	16	22	19	17	18	13	21	17	18	21	18	17	10
本町三丁目	23	22	25	24	13	20	11	21	8	17	24	16	15	19
本町四丁目	30	31	30	36	20	31	27	29	25	30	19	29	32	30
本町五丁目	20	21	19	25	11	17	25	16	14	15	10	13	12	17
本町六丁目	35	31	27	19	19	28	28	13	21	23	21	27	19	30
中央総数	119	119	134	119	116	120	101	112	92	130	108	117	114	127
中央一丁目	21	28	25	29	23	27	25	28	11	29	14	24	21	29
中央二丁目	21	20	29	24	27	23	20	17	11	35	26	29	28	26
中央三丁目	29	21	28	16	19	20	15	20	19	20	31	25	18	19
中央四丁目	28	31	25	25	26	27	17	17	24	21	20	21	21	28
中央五丁目	20	19	27	25	21	23	24	30	27	25	17	18	26	25
東中野総数	100	117	92	127	88	102	90	89	78	109	82	96	104	105
東中野一丁目	25	31	28	27	21	31	28	28	26	35	18	20	34	34
東中野二丁目	22	22	20	34	26	20	19	21	18	29	17	20	25	25
東中野三丁目	14	14	9	16	8	20	10	14	13	14	17	16	14	13
東中野四丁目	17	25	15	27	13	19	16	8	12	17	16	18	18	22
東中野五丁目	22	25	20	23	20	12	17	18	9	14	14	22	13	11
中野総数	146	128	107	114	101	96	92	112	97	113	106	111	97	105
中野一丁目	39	37	19	21	25	18	27	24	31	27	20	21	22	21
中野二丁目	11	10	9	15	7	10	3	12	10	10	7	8	14	10
中野三丁目	26	32	20	26	19	22	21	22	23	26	26	35	19	21
中野四丁目	7	7	6	3	6	7	4	9	6	10	4	2	2	2
中野五丁目	45	17	29	34	25	24	23	30	16	27	30	25	23	34
中野六丁目	18	25	24	15	19	15	14	15	11	13	19	20	17	17
上高田総数	116	97	106	98	106	65	85	88	85	89	83	94	104	84
上高田一丁目	25	20	33	23	33	19	27	19	18	30	19	25	26	13
上高田二丁目	26	29	26	24	28	14	18	22	23	16	20	12	24	18
上高田三丁目	21	12	17	18	12	8	10	18	14	12	12	20	13	15
上高田四丁目	20	19	16	16	17	14	8	11	18	15	20	24	14	22
上高田五丁目	24	17	14	17	16	10	22	18	12	16	12	13	27	16
新井総数	80	76	86	84	65	87	86	74	66	67	54	45	60	77
新井一丁目	24	17	20	19	15	17	20	19	13	13	11	12	18	17
新井二丁目	21	20	26	28	23	21	24	25	17	21	12	13	14	24
新井三丁目	9	13	16	14	9	14	10	7	10	8	9	4	7	3
新井四丁目	14	12	14	17	12	20	18	13	15	17	13	10	13	26
新井五丁目	12	14	10	6	6	15	14	10	11	8	9	6	8	7

70		71		72		73		74		75		76		町丁別
男	女	男	女	男	女	男	女	男	女	男	女	男	女	
1,408	1,423	1,470	1,640	1,466	1,585	1,682	1,950	1,699	1,853	1,650	1,903	1,069	1,377	中野区
80	90	98	103	97	80	109	109	91	105	86	105	57	89	南台総数
5	8	9	6	7	6	6	11	6	4	9	7	6	3	南台一
30	26	29	24	26	17	24	24	27	33	18	30	14	20	南台二
19	25	27	22	16	25	30	29	18	28	24	21	16	22	南台三
14	15	23	24	28	18	31	27	18	15	19	27	12	25	南台四
12	16	10	27	20	14	18	18	22	25	16	20	9	19	南台五
95	97	94	115	114	113	105	120	124	127	103	144	74	101	弥生町総数
20	23	16	15	36	26	23	41	28	33	22	33	13	16	弥生町一
23	20	25	26	25	27	21	25	33	32	36	25	18	31	弥生町二
10	12	10	19	17	9	18	15	17	14	12	27	13	13	弥生町三
15	17	20	19	18	17	17	16	16	23	14	24	8	21	弥生町四
21	19	16	28	12	27	18	14	20	16	15	23	15	15	弥生町五
6	6	7	8	6	7	8	9	10	9	4	12	7	5	弥生町六
127	125	125	135	136	137	139	179	148	174	150	161	102	123	本町総数
14	19	19	17	18	17	15	28	17	26	25	17	12	17	本町一
22	16	13	25	21	26	24	31	29	22	21	21	20	19	本町二
18	14	19	20	23	18	20	28	18	29	23	28	16	19	本町三
30	31	39	41	37	31	32	44	41	42	37	46	24	37	本町四
20	19	17	15	20	22	18	21	15	20	23	26	11	9	本町五
23	26	18	17	17	23	30	27	28	35	21	23	19	22	本町六
105	115	106	140	105	113	135	168	164	137	156	172	85	109	中央総数
17	14	16	26	15	22	22	25	23	24	35	28	12	16	中央一
27	21	26	25	25	24	35	37	27	31	37	35	16	24	中央二
25	20	20	28	19	22	26	33	30	22	27	35	19	17	中央三
21	39	26	30	21	20	19	37	47	32	29	43	22	28	中央四
15	21	18	31	25	25	33	36	37	28	28	31	16	24	中央五
96	98	84	99	93	107	107	136	109	124	87	108	62	82	東中野総数
28	29	25	22	25	27	24	34	21	35	23	27	15	14	東中野一
16	31	15	28	21	25	22	30	33	29	24	18	11	17	東中野二
17	14	17	16	18	12	8	16	16	22	12	17	12	12	東中野三
19	13	15	19	17	25	29	22	19	21	12	21	11	22	東中野四
16	11	12	14	12	18	24	34	20	17	16	25	13	17	東中野五
104	115	113	116	99	134	124	128	115	139	107	139	75	112	中野総数
25	25	32	26	27	34	32	32	19	33	28	39	19	29	中野一
10	10	7	21	11	10	9	14	21	7	4	19	7	12	中野二
22	28	27	25	23	32	29	28	19	27	24	33	20	23	中野三
7	7	5	5	4	4	5	3	6	11	7	2	1	3	中野四
29	29	29	24	24	43	33	32	31	43	27	32	18	33	中野五
11	16	13	15	10	11	16	19	19	18	17	14	10	12	中野六
102	93	96	101	109	108	116	127	112	104	103	130	81	87	上高田総数
30	20	22	28	26	24	30	37	28	29	28	35	25	24	上高田一
21	24	18	21	32	25	25	26	25	24	23	30	17	22	上高田二
16	9	19	17	19	17	20	20	11	14	17	16	10	11	上高田三
17	23	23	23	17	25	20	29	28	23	18	31	18	19	上高田四
18	17	14	12	15	17	21	15	20	14	17	18	11	11	上高田五
81	64	85	84	73	86	83	92	83	87	87	98	51	69	新井総数
17	15	22	23	10	16	21	22	26	18	21	27	12	17	新井一
24	15	23	28	18	24	29	26	15	22	19	23	13	25	新井二
17	9	15	12	12	9	9	24	19	17	12	16	7	10	新井三
12	13	16	11	17	29	14	10	14	19	21	15	11	15	新井四
11	12	9	10	16	8	10	10	9	11	14	17	8	2	新井五

町丁別	77		78		79		80		81		82		83	
	男	女	男	女	男	女	男	女	男	女	男	女	男	女
中野区	965	1,199	1,029	1,388	1,111	1,506	1,062	1,449	980	1,466	821	1,252	633	1,131
南台総数	63	62	63	101	75	101	60	85	66	95	59	91	39	86
南台一丁目	2	7	8	6	2	2	4	7	6	5	3	8	4	5
南台二丁目	17	17	12	34	24	35	18	18	21	31	16	18	13	31
南台三丁目	15	16	17	23	23	29	15	28	11	20	17	24	7	25
南台四丁目	16	14	14	15	9	12	12	20	10	26	15	19	8	11
南台五丁目	13	8	12	23	17	23	11	12	18	13	8	22	7	14
弥生町総数	56	89	67	94	66	119	80	90	63	112	49	87	40	84
弥生町一丁目	15	22	19	21	13	28	14	12	14	24	12	20	12	13
弥生町二丁目	16	22	16	22	18	24	18	16	14	25	8	13	8	16
弥生町三丁目	7	9	11	14	8	18	13	11	13	18	8	18	5	13
弥生町四丁目	11	8	10	16	13	17	16	27	13	18	9	14	8	13
弥生町五丁目	6	19	8	19	7	21	14	12	6	15	9	11	6	19
弥生町六丁目	1	9	3	2	7	11	5	12	3	12	3	11	1	10
本町総数	81	108	80	129	97	116	87	115	84	99	71	99	55	105
本町一丁目	10	11	14	19	9	16	8	18	12	10	10	14	6	9
本町二丁目	13	10	11	20	15	19	17	15	9	14	12	12	6	13
本町三丁目	17	13	7	19	10	27	13	13	18	13	8	19	16	13
本町四丁目	21	34	18	36	33	29	18	32	23	22	18	22	16	32
本町五丁目	8	18	8	13	13	7	18	15	9	18	7	9	3	10
本町六丁目	12	22	22	22	17	18	13	22	13	22	16	23	8	28
中央総数	62	94	69	105	88	121	79	125	87	130	66	105	45	96
中央一丁目	14	17	17	18	9	17	18	27	14	28	8	14	12	18
中央二丁目	15	23	12	24	18	27	12	25	20	29	14	25	11	22
中央三丁目	2	15	14	19	25	19	20	16	20	19	13	18	5	11
中央四丁目	12	18	18	23	17	37	18	28	20	25	16	27	10	20
中央五丁目	19	21	8	21	19	21	11	29	13	29	15	21	7	25
東中野総数	62	73	69	74	60	97	54	104	59	89	54	62	35	63
東中野一丁目	18	17	19	12	19	23	15	23	10	16	13	11	8	20
東中野二丁目	11	18	15	18	5	22	11	14	10	23	13	14	5	8
東中野三丁目	9	15	8	16	7	13	14	19	19	11	6	13	8	11
東中野四丁目	13	11	20	13	14	23	9	21	11	18	9	10	5	10
東中野五丁目	11	12	7	15	15	16	5	27	9	21	13	14	9	14
中野総数	74	79	56	86	85	110	74	89	63	108	55	98	55	91
中野一丁目	16	17	18	16	20	28	24	18	19	22	14	25	15	14
中野二丁目	9	11	5	8	12	16	3	9	2	9	5	3	3	15
中野三丁目	16	19	15	24	21	19	17	14	14	22	16	24	14	22
中野四丁目	3	7	2	4	3	5	1	4	1	4	2	4	2	2
中野五丁目	19	15	15	24	23	31	22	29	16	38	14	25	14	22
中野六丁目	11	10	1	10	6	11	7	15	11	13	4	17	7	16
上高田総数	52	69	64	85	90	94	62	85	61	94	43	73	38	66
上高田一丁目	12	14	16	27	24	24	14	18	19	26	13	16	7	21
上高田二丁目	12	18	12	19	21	18	23	22	13	28	12	15	16	19
上高田三丁目	5	15	7	14	11	12	6	16	9	9	7	8	4	8
上高田四丁目	13	12	13	17	17	22	11	17	15	21	8	19	3	12
上高田五丁目	10	10	16	8	17	18	8	12	5	10	3	15	8	6
新井総数	50	46	59	67	54	78	51	74	43	73	36	73	36	45
新井一丁目	14	10	12	14	24	23	12	15	10	23	9	22	7	11
新井二丁目	14	10	16	18	13	20	17	18	12	13	10	20	10	11
新井三丁目	6	10	14	13	9	10	6	11	11	13	7	13	7	3
新井四丁目	8	11	12	13	5	18	12	19	5	16	4	13	8	11
新井五丁目	8	5	5	9	3	7	4	11	5	8	6	5	4	9

84		85		86		87		88		89		90		町丁別
男	女	男	女	男	女	男	女	男	女	男	女	男	女	
619	1,076	650	1,211	603	1,114	577	1,132	461	948	406	909	359	786	中野区
48	67	46	82	43	86	34	75	32	61	29	58	30	50	南台総数
1	6	1	4	2	6	1	2	2	3	1	2	2	3	南台一
17	21	18	28	18	24	6	17	7	20	7	9	11	10	南台二
16	10	12	19	11	21	8	25	8	9	6	17	6	10	南台三
5	20	5	21	9	19	11	14	13	18	13	17	8	18	南台四
9	10	10	10	3	16	8	17	2	11	2	13	3	9	南台五
50	80	57	87	42	79	39	76	31	53	29	60	21	56	弥生町総数
11	14	8	21	9	13	5	18	8	15	6	17	3	8	弥生町一
5	17	12	20	5	20	12	13	7	12	6	12	3	8	弥生町二
11	10	14	10	7	11	10	11	3	6	2	10	1	14	弥生町三
10	13	6	12	10	12	3	10	5	5	4	5	8	8	弥生町四
5	16	9	19	9	13	8	11	3	9	2	10	3	11	弥生町五
8	10	8	5	2	10	1	13	5	6	9	6	3	7	弥生町六
46	90	48	94	43	107	45	95	33	56	25	67	28	61	本町総数
7	13	7	15	5	17	3	10	6	10	3	10	6	6	本町一
12	16	7	11	4	17	7	17	5	9	3	14	6	5	本町二
5	9	4	9	7	14	7	17	5	10	4	10	4	8	本町三
10	19	13	29	16	28	11	27	4	13	5	13	9	20	本町四
5	11	9	6	6	16	4	4	5	6	6	8	1	9	本町五
7	22	8	24	5	15	13	20	8	8	4	12	2	13	本町六
43	89	54	103	51	76	42	90	27	83	34	81	22	45	中央総数
3	12	7	11	6	16	7	18	3	18	6	15	1	5	中央一
9	21	9	28	18	13	8	18	6	14	9	18	3	15	中央二
6	20	15	21	6	10	4	13	6	12	4	14	4	5	中央三
16	17	14	22	12	20	14	17	7	19	6	21	8	12	中央四
9	19	9	21	9	17	9	24	5	20	9	13	6	8	中央五
37	54	29	69	37	71	40	76	34	59	25	48	18	48	東中野総数
8	16	8	23	13	21	9	14	8	19	6	18	5	9	東中野一
10	11	5	7	5	16	6	22	5	12	4	7	6	15	東中野二
2	5	5	12	7	7	5	10	7	5	6	5	3	2	東中野三
8	7	5	19	7	17	11	12	9	13	6	10	2	11	東中野四
9	15	6	8	5	10	9	18	5	10	3	8	2	11	東中野五
39	72	37	100	44	80	35	72	35	86	33	65	30	56	中野総数
4	12	10	20	7	20	10	11	4	22	3	14	8	19	中野一
2	9	4	14	7	9	6	9	6	11	5	9	2	3	中野二
9	21	14	24	13	18	6	18	12	22	10	15	4	10	中野三
3	4	1	5	3	3	3	4	3	1	3	4	0	5	中野四
16	16	5	28	9	20	6	21	4	20	8	17	9	15	中野五
5	10	3	9	5	10	4	9	6	10	4	6	7	4	中野六
32	70	41	68	42	62	40	72	33	57	17	54	23	57	上高田総数
10	14	13	17	9	15	3	24	11	22	6	16	8	14	上高田一
5	16	9	20	12	15	10	15	6	15	3	9	7	19	上高田二
6	9	4	7	8	10	9	11	7	7	2	7	4	7	上高田三
8	22	8	16	9	14	10	10	4	7	4	5	2	11	上高田四
3	9	7	8	4	8	8	12	5	6	2	17	2	6	上高田五
28	46	32	55	29	42	26	52	22	48	17	38	16	34	新井総数
10	10	8	15	10	15	7	13	5	10	2	8	2	6	新井一
8	13	6	7	3	14	10	17	9	13	5	12	8	11	新井二
1	8	4	7	4	4	3	6	3	5	3	5	1	6	新井三
7	12	12	17	8	6	4	12	3	11	5	5	4	9	新井四
2	3	2	9	4	3	2	4	2	9	2	8	1	2	新井五

町丁別	91		92		93		94		95		96		97	
	男	女	男	女	男	女	男	女	男	女	男	女	男	女
中野区	291	679	210	589	151	485	107	414	106	323	76	248	36	204
南台総数	24	53	13	29	14	30	8	34	9	18	6	19	1	12
南台一丁目	0	6	1	2	0	0	0	3	0	1	0	0	0	0
南台二丁目	8	17	4	10	4	10	2	12	3	5	0	3	0	4
南台三丁目	8	13	6	6	0	8	0	5	2	4	3	6	0	3
南台四丁目	3	11	0	4	9	8	2	10	2	6	3	6	0	4
南台五丁目	5	6	2	7	1	4	4	4	2	2	0	4	1	1
弥生町総数	15	44	19	50	14	31	6	27	7	16	6	14	0	9
弥生町一丁目	5	16	6	19	4	9	0	8	1	5	5	2	0	3
弥生町二丁目	3	5	6	9	2	7	0	3	0	2	0	2	0	1
弥生町三丁目	1	4	1	6	5	3	3	4	1	4	0	2	0	3
弥生町四丁目	3	9	4	5	2	5	2	4	0	1	0	2	0	1
弥生町五丁目	2	8	0	2	1	4	1	5	3	4	0	5	0	1
弥生町六丁目	1	2	2	9	0	3	0	3	2	0	1	1	0	0
本町総数	20	41	19	48	6	34	8	30	7	30	4	14	4	16
本町一丁目	3	5	1	3	0	6	3	4	1	3	1	2	0	1
本町二丁目	4	11	5	9	2	4	1	3	2	4	0	3	1	2
本町三丁目	0	3	2	11	0	3	0	3	0	3	1	2	1	3
本町四丁目	5	10	7	15	2	10	2	9	4	10	0	4	2	6
本町五丁目	3	8	1	3	2	6	1	6	0	7	0	1	0	2
本町六丁目	5	4	3	7	0	5	1	5	0	3	2	2	0	2
中央総数	24	53	12	42	6	44	8	32	9	23	8	19	0	21
中央一丁目	5	9	3	7	1	5	1	5	3	4	1	3	0	6
中央二丁目	4	6	1	9	1	18	2	8	1	7	3	6	0	8
中央三丁目	3	11	3	11	1	9	1	2	2	3	3	3	0	3
中央四丁目	5	14	1	9	2	8	2	8	2	6	0	6	0	3
中央五丁目	7	13	4	6	1	4	2	9	1	3	1	1	0	1
東中野総数	15	40	14	36	12	33	5	28	8	26	4	11	8	17
東中野一丁目	4	13	5	10	3	12	2	7	2	6	0	3	4	5
東中野二丁目	4	7	5	10	4	6	0	5	1	7	0	2	2	4
東中野三丁目	1	5	1	6	1	3	0	4	1	4	2	4	0	3
東中野四丁目	3	9	0	0	1	3	1	5	2	6	1	1	2	1
東中野五丁目	3	6	3	10	3	9	2	7	2	3	1	1	0	4
中野総数	22	43	6	33	11	32	7	26	9	23	3	28	4	15
中野一丁目	5	13	1	10	3	4	4	3	2	5	1	8	1	6
中野二丁目	2	6	0	4	1	5	1	2	2	4	1	3	1	2
中野三丁目	4	3	4	4	3	8	2	6	1	7	1	6	0	3
中野四丁目	0	3	0	5	0	1	0	1	1	1	0	0	0	0
中野五丁目	6	11	1	8	3	12	0	11	2	5	0	7	2	1
中野六丁目	5	7	0	2	1	2	0	3	1	1	0	4	0	3
上高田総数	7	40	14	34	10	26	9	32	5	17	2	13	1	10
上高田一丁目	2	11	6	12	3	6	1	10	2	5	0	3	0	1
上高田二丁目	1	9	3	8	1	5	1	6	1	4	1	3	0	3
上高田三丁目	1	9	2	3	2	8	2	4	0	3	0	2	0	4
上高田四丁目	3	6	2	6	1	1	2	6	2	3	1	2	0	1
上高田五丁目	0	5	1	5	3	6	3	6	0	2	0	3	1	1
新井総数	15	24	9	29	2	23	5	19	7	16	5	13	2	5
新井一丁目	4	7	2	10	2	8	0	7	1	5	2	1	0	0
新井二丁目	4	8	2	3	0	6	1	5	1	4	2	4	0	1
新井三丁目	3	2	3	5	0	6	1	3	2	2	0	1	0	3
新井四丁目	1	3	1	5	0	2	2	1	0	4	1	3	2	0
新井五丁目	3	4	1	6	0	1	1	3	3	1	0	4	0	1

98		99		100		101		102		103		104歳以上		町丁別
男	女	男	女	男	女	男	女	男	女	男	女	男	女	
31	153	22	85	13	74	4	36	6	33	2	15	2	22	中野区
2	7	3	4	0	4	1	2	1	2	0	2	0	4	南台総数
1	0	1	0	0	0	0	0	0	0	0	0	0	1	南台一
0	2	0	1	0	0	0	1	0	1	0	1	0	2	南台二
0	2	1	1	0	1	0	1	0	0	0	0	0	0	南台三
1	2	1	1	0	3	1	0	1	1	0	1	0	1	南台四
0	1	0	1	0	0	0	0	0	0	0	0	0	0	南台五
0	9	0	9	0	4	0	3	0	2	0	3	0	3	弥生町総数
0	3	0	1	0	0	0	1	0	2	0	2	0	0	弥生町一
0	3	0	3	0	0	0	2	0	0	0	1	0	2	弥生町二
0	1	0	0	0	2	0	0	0	0	0	0	0	0	弥生町三
0	1	0	1	0	0	0	0	0	0	0	0	0	1	弥生町四
0	1	0	3	0	1	0	0	0	0	0	0	0	0	弥生町五
0	0	0	1	0	1	0	0	0	0	0	0	0	0	弥生町六
4	15	1	5	0	4	0	2	0	5	0	0	0	3	本町総数
0	3	0	0	0	0	0	0	0	1	0	0	0	0	本町一
1	3	1	1	0	1	0	1	0	0	0	0	0	0	本町二
2	2	0	0	0	0	0	0	0	1	0	0	0	0	本町三
0	1	0	1	0	2	0	1	0	0	0	0	0	2	本町四
0	4	0	2	0	0	0	0	0	1	0	0	0	0	本町五
1	2	0	1	0	1	0	0	0	2	0	0	0	1	本町六
2	11	0	10	3	10	1	3	0	2	0	0	1	3	中央総数
0	3	0	2	0	1	0	2	0	0	0	0	0	0	中央一
0	3	0	2	1	2	0	0	0	0	0	0	0	1	中央二
1	2	0	0	1	2	0	0	0	1	0	0	0	0	中央三
0	1	0	3	0	0	1	1	0	1	0	0	0	0	中央四
1	2	0	3	1	5	0	0	0	0	0	0	1	2	中央五
3	8	0	6	0	1	0	2	1	1	0	1	0	0	東中野総数
1	2	0	1	0	0	0	2	1	0	0	0	0	0	東中野一
0	5	0	0	0	1	0	0	0	1	0	0	0	0	東中野二
1	1	0	0	0	0	0	0	0	0	0	0	0	0	東中野三
0	0	0	3	0	0	0	0	0	0	0	1	0	0	東中野四
1	0	0	2	0	0	0	0	0	0	0	0	0	0	東中野五
2	12	1	2	1	7	1	1	0	3	0	1	1	1	中野総数
1	2	0	0	0	1	0	1	0	0	0	0	1	1	中野一
0	1	0	0	0	0	0	0	0	0	0	0	0	0	中野二
1	3	0	1	0	3	1	0	0	2	0	0	0	0	中野三
0	0	0	0	1	0	0	0	0	0	0	0	0	0	中野四
0	6	1	1	0	1	0	0	0	1	0	1	0	0	中野五
0	0	0	0	0	2	0	0	0	0	0	0	0	0	中野六
3	13	0	4	1	4	0	2	0	2	0	0	0	0	上高田総数
1	4	0	2	0	3	0	0	0	1	0	0	0	0	上高田一
0	3	0	1	1	0	0	1	0	1	0	0	0	0	上高田二
1	2	0	0	0	1	0	0	0	0	0	0	0	0	上高田三
1	2	0	1	0	0	0	0	0	0	0	0	0	0	上高田四
0	2	0	0	0	0	0	1	0	0	0	0	0	0	上高田五
0	10	1	5	1	1	0	0	0	1	0	0	0	1	新井総数
0	3	1	0	0	1	0	0	0	1	0	0	0	1	新井一
0	2	0	2	0	0	0	0	0	0	0	0	0	0	新井二
0	1	0	1	0	0	0	0	0	0	0	0	0	0	新井三
0	3	0	0	1	0	0	0	0	0	0	0	0	0	新井四
0	1	0	2	0	0	0	0	0	0	0	0	0	0	新井五

町丁別	総数	男	女	年少人口（0～14歳）		生産年齢人口（15～64歳）		老年人口（65歳以上）	
				男	女	男	女	男	女
沼袋総数	13,404	6,961	6,443	522	474	5,015	4,204	1,424	1,765
沼袋一丁目	3,351	1,776	1,575	87	88	1,288	1,010	401	477
沼袋二丁目	3,531	1,810	1,721	164	128	1,302	1,135	344	458
沼袋三丁目	3,094	1,654	1,440	123	115	1,218	955	313	370
沼袋四丁目	3,428	1,721	1,707	148	143	1,207	1,104	366	460
松が丘総数	6,465	3,341	3,124	274	236	2,383	2,089	684	799
松が丘一丁目	3,202	1,671	1,531	114	87	1,174	998	383	446
松が丘二丁目	3,263	1,670	1,593	160	149	1,209	1,091	301	353
江原町総数	9,303	4,581	4,722	452	398	3,226	3,019	903	1,305
江原町一丁目	3,407	1,648	1,759	174	166	1,132	1,101	342	492
江原町二丁目	3,539	1,758	1,781	187	167	1,235	1,134	336	480
江原町三丁目	2,357	1,175	1,182	91	65	859	784	225	333
江古田総数	13,850	6,775	7,075	861	824	4,666	4,440	1,248	1,811
江古田一丁目	3,254	1,640	1,614	184	165	1,099	987	357	462
江古田二丁目	2,520	1,260	1,260	103	99	881	809	276	352
江古田三丁目	3,679	1,690	1,989	360	369	1,106	1,190	224	430
江古田四丁目	4,397	2,185	2,212	214	191	1,580	1,454	391	567
丸山総数	4,919	2,440	2,479	246	241	1,768	1,670	426	568
丸山一丁目	2,041	1,001	1,040	99	111	742	714	160	215
丸山二丁目	2,878	1,439	1,439	147	130	1,026	956	266	353
野方総数	21,076	10,786	10,290	895	932	8,041	6,891	1,850	2,467
野方一丁目	4,937	2,574	2,363	207	218	1,948	1,607	419	538
野方二丁目	4,999	2,652	2,347	270	263	1,980	1,549	402	535
野方三丁目	2,505	1,300	1,205	99	98	969	819	232	288
野方四丁目	3,269	1,643	1,626	117	146	1,229	1,062	297	418
野方五丁目	2,173	1,072	1,101	81	88	787	717	204	296
野方六丁目	3,193	1,545	1,648	121	119	1,128	1,137	296	392
大和町総数	15,759	8,261	7,498	722	624	6,239	5,195	1,300	1,679
大和町一丁目	5,106	2,653	2,453	179	154	2,071	1,808	403	491
大和町二丁目	3,100	1,633	1,467	135	140	1,214	972	284	355
大和町三丁目	3,587	1,913	1,674	148	131	1,460	1,177	305	366
大和町四丁目	3,966	2,062	1,904	260	199	1,494	1,238	308	467
若宮総数	12,795	6,397	6,398	591	527	4,552	4,177	1,254	1,694
若宮一丁目	3,930	1,991	1,939	180	145	1,453	1,309	358	485
若宮二丁目	4,281	2,201	2,080	230	224	1,537	1,307	434	549
若宮三丁目	4,584	2,205	2,379	181	158	1,562	1,561	462	660
白鷺総数	12,180	5,813	6,367	824	749	3,811	3,897	1,178	1,721
白鷺一丁目	4,480	2,096	2,384	368	365	1,314	1,393	414	626
白鷺二丁目	4,312	2,079	2,233	255	227	1,404	1,402	420	604
白鷺三丁目	3,388	1,638	1,750	201	157	1,093	1,102	344	491
鷺宮総数	17,097	8,384	8,713	779	729	6,093	6,015	1,512	1,969
鷺宮一丁目	2,736	1,349	1,387	101	97	1,014	985	234	305
鷺宮二丁目	1,435	704	731	61	52	526	518	117	161
鷺宮三丁目	3,877	1,922	1,955	174	137	1,426	1,401	322	417
鷺宮四丁目	3,275	1,611	1,664	124	132	1,153	1,104	334	428
鷺宮五丁目	2,363	1,152	1,211	116	133	825	802	211	276
鷺宮六丁目	3,411	1,646	1,765	203	178	1,149	1,205	294	382
上鷺宮総数	14,416	6,898	7,518	965	931	4,647	4,814	1,286	1,773
上鷺宮一丁目	2,618	1,292	1,326	175	167	950	932	167	227
上鷺宮二丁目	2,823	1,380	1,443	200	170	953	949	227	324
上鷺宮三丁目	2,501	1,153	1,348	178	171	723	802	252	375
上鷺宮四丁目	2,618	1,211	1,407	172	195	819	924	220	288
上鷺宮五丁目	3,856	1,862	1,994	240	228	1,202	1,207	420	559

注) 住民基本台帳法の一部改正に伴い、外国人世帯・人口を含む。

資料 総務課

0		1		2		3		4		5		6		町丁別
男	女	男	女	男	女	男	女	男	女	男	女	男	女	
34	33	30	28	42	22	24	31	35	31	34	36	40	33	沼袋 総数
3	5	11	4	12	4	4	3	4	5	5	4	10	5	沼袋 一
11	10	9	9	9	3	8	12	12	7	11	13	12	11	沼袋 二
9	4	4	6	11	9	7	7	9	7	8	8	11	9	沼袋 三
11	14	6	9	10	6	5	9	10	12	10	11	7	8	沼袋 四
14	13	20	15	21	11	24	21	17	15	21	14	26	14	松が丘 総数
9	7	11	2	10	4	6	8	9	8	4	2	7	7	松が丘 一
5	6	9	13	11	7	18	13	8	7	17	12	19	7	松が丘 二
29	23	24	14	28	29	23	25	24	31	33	24	39	24	江原町 総数
9	10	11	6	9	12	7	11	10	14	10	13	20	11	江原町 一
18	7	7	7	10	11	11	11	9	12	14	9	11	9	江原町 二
2	6	6	1	9	6	5	3	5	5	9	2	8	4	江原町 三
62	58	69	58	76	60	81	62	78	71	41	72	63	52	江古田 総数
15	7	11	14	11	9	19	14	16	15	8	12	14	12	江古田 一
5	8	4	6	8	5	6	3	8	5	9	8	2	7	江古田 二
36	32	41	32	47	37	39	38	39	40	22	38	30	23	江古田 三
6	11	13	6	10	9	17	7	15	11	2	14	17	10	江古田 四
10	10	9	10	20	13	12	16	19	14	18	21	13	16	丸山 総数
7	5	3	3	7	6	6	10	6	6	8	7	8	5	丸山 一
3	5	6	7	13	7	6	6	13	8	10	14	5	11	丸山 二
54	50	60	57	57	61	50	54	50	60	73	68	59	63	野方 総数
15	14	16	8	13	13	9	10	12	12	23	15	14	11	野方 一
17	10	17	22	17	15	13	14	12	16	19	23	22	19	野方 二
4	9	8	4	5	6	5	4	9	5	6	7	5	5	野方 三
6	6	11	12	9	11	9	5	8	9	7	13	9	10	野方 四
4	4	4	5	7	9	5	10	1	8	8	6	4	7	野方 五
8	7	4	6	6	7	9	11	8	10	10	4	5	11	野方 六
52	61	55	46	42	45	51	45	61	42	54	36	49	47	大和町 総数
23	19	12	11	13	10	11	12	13	13	8	8	18	14	大和町 一
4	7	8	10	5	8	11	9	13	8	13	9	5	3	大和町 二
12	17	12	12	12	10	7	13	17	9	8	10	10	11	大和町 三
13	18	23	13	12	17	22	11	18	12	25	9	16	19	大和町 四
39	32	41	31	36	32	32	31	48	36	39	45	28	34	若宮 総数
9	11	6	7	9	13	2	13	15	12	16	15	7	4	若宮 一
19	13	19	12	16	5	18	10	17	18	15	21	12	18	若宮 二
11	8	16	12	11	14	12	8	16	6	8	9	9	12	若宮 三
48	53	69	57	57	48	52	59	57	51	56	61	62	50	白鷺 総数
19	27	33	27	23	17	16	32	31	26	27	33	32	34	白鷺 一
20	16	21	18	18	17	22	13	17	13	13	20	15	13	白鷺 二
9	10	15	12	16	14	14	14	9	12	16	8	15	3	白鷺 三
40	43	45	45	37	52	51	38	44	63	46	39	65	49	鷺宮 総数
7	9	8	7	6	8	5	3	3	7	3	4	8	7	鷺宮 一
5	4	3	2	3	4	2	1	2	7	2	2	6	6	鷺宮 二
8	9	12	12	9	6	15	9	11	12	12	8	12	9	鷺宮 三
5	8	9	9	6	8	10	9	11	13	7	8	10	8	鷺宮 四
4	4	3	4	5	10	3	7	8	10	3	8	7	9	鷺宮 五
11	9	10	11	8	16	16	9	9	14	19	9	22	10	鷺宮 六
54	49	58	53	65	84	57	60	62	64	60	68	75	67	上鷺宮 総数
18	15	13	10	11	21	15	13	11	14	11	9	15	16	上鷺宮 一
11	6	8	8	14	12	9	11	13	8	13	17	10	11	上鷺宮 二
8	7	8	12	13	10	7	16	17	16	9	12	17	8	上鷺宮 三
6	9	11	16	10	24	15	11	11	10	13	13	16	17	上鷺宮 四
11	12	18	7	17	17	11	9	10	16	14	17	17	15	上鷺宮 五

町丁別	7		8		9		10		11		12		13	
	男	女	男	女	男	女	男	女	男	女	男	女	男	女
沼袋総数	29	33	37	43	35	33	29	28	45	31	39	35	32	27
沼袋一丁目	2	8	5	8	6	9	2	6	5	10	7	6	4	4
沼袋二丁目	10	10	14	10	12	6	14	7	14	3	9	9	11	8
沼袋三丁目	7	10	8	13	4	7	5	10	12	7	14	9	8	5
沼袋四丁目	10	5	10	12	13	11	8	5	14	11	9	11	9	10
松が丘総数	22	18	17	16	18	16	10	15	20	21	13	12	21	13
松が丘一丁目	7	8	11	3	6	4	3	5	8	11	10	5	9	6
松が丘二丁目	15	10	6	13	12	12	7	10	12	10	3	7	12	7
江原町総数	23	28	25	25	41	34	34	29	35	23	38	33	29	34
江原町一丁目	10	13	8	14	16	11	14	12	15	6	13	16	12	10
江原町二丁目	10	9	12	9	16	20	12	13	15	11	14	14	14	17
江原町三丁目	3	6	5	2	9	3	8	4	5	6	11	3	3	7
江古田総数	55	61	40	39	53	50	58	57	53	55	35	40	46	45
江古田一丁目	7	15	7	9	12	11	15	5	7	14	16	7	15	6
江古田二丁目	9	7	7	5	7	8	9	9	11	7	3	4	6	7
江古田三丁目	20	24	14	15	19	17	15	25	16	18	5	12	9	10
江古田四丁目	19	15	12	10	15	14	19	18	19	16	11	17	16	22
丸山総数	20	19	17	15	17	20	17	14	23	17	14	24	17	15
丸山一丁目	6	9	6	7	6	11	3	7	11	8	8	10	7	7
丸山二丁目	14	10	11	8	11	9	14	7	12	9	6	14	10	8
野方総数	63	59	62	68	61	70	56	70	62	61	60	72	61	60
野方一丁目	15	12	17	19	8	15	8	22	13	14	17	21	12	14
野方二丁目	23	23	14	17	21	17	19	21	18	18	20	16	18	17
野方三丁目	7	5	6	8	10	9	5	5	7	5	5	8	11	7
野方四丁目	4	8	12	9	8	14	8	12	8	7	6	11	5	11
野方五丁目	7	2	5	6	8	7	6	2	5	8	6	5	7	7
野方六丁目	7	9	8	9	6	8	10	8	11	9	6	11	8	4
大和町総数	44	45	42	40	56	33	43	32	48	41	44	26	45	40
大和町一丁目	11	10	9	7	12	10	7	8	9	11	13	4	9	8
大和町二丁目	11	8	9	12	11	11	11	10	12	9	7	11	7	11
大和町三丁目	9	14	8	9	9	4	7	4	14	4	9	2	10	3
大和町四丁目	13	13	16	12	24	8	18	10	13	17	15	9	19	18
若宮総数	38	37	41	39	36	29	52	35	37	44	30	39	49	32
若宮一丁目	11	12	18	8	10	7	21	11	11	11	10	9	20	5
若宮二丁目	14	15	12	19	20	14	15	16	13	20	8	14	16	15
若宮三丁目	13	10	11	12	6	8	16	8	13	13	12	16	13	12
白鷺総数	62	47	62	53	62	41	50	42	52	45	55	49	40	53
白鷺一丁目	28	16	30	30	20	17	28	15	28	22	24	22	14	22
白鷺二丁目	22	17	18	15	24	16	14	15	10	15	18	16	15	16
白鷺三丁目	12	14	14	8	18	8	8	12	14	8	13	11	11	15
鷺宮総数	48	54	62	54	55	46	50	50	58	52	54	35	66	56
鷺宮一丁目	6	14	8	5	9	5	5	10	9	6	5	4	10	4
鷺宮二丁目	8	0	4	4	3	5	5	4	6	3	2	3	6	3
鷺宮三丁目	9	9	14	10	9	4	12	7	15	13	12	6	14	10
鷺宮四丁目	8	10	13	10	10	6	10	7	7	9	7	4	7	14
鷺宮五丁目	7	9	3	10	12	12	8	9	9	9	13	9	16	13
鷺宮六丁目	10	12	20	15	12	14	10	13	12	12	15	9	13	12
上鷺宮総数	65	71	74	62	73	62	68	77	58	44	65	59	73	54
上鷺宮一丁目	9	12	8	12	14	6	8	10	8	8	16	6	9	9
上鷺宮二丁目	15	14	18	9	14	8	16	15	8	11	15	11	22	12
上鷺宮三丁目	17	15	6	13	18	21	15	11	12	6	7	11	18	9
上鷺宮四丁目	12	9	19	10	11	9	14	18	11	10	13	14	5	11
上鷺宮五丁目	12	21	23	18	16	18	15	23	19	9	14	17	19	13

14		15		16		17		18		19		20		町丁別
男	女	男	女	男	女	男	女	男	女	男	女	男	女	
37	30	43	30	25	37	39	36	45	38	52	46	57	65	沼袋 総数
7	7	6	7	6	9	11	8	6	7	15	14	15	22	沼袋 一
8	10	15	8	5	8	11	10	15	13	15	10	15	24	沼袋 二
6	4	6	7	8	9	8	2	9	8	12	8	10	9	沼袋 三
16	9	16	8	6	11	9	16	15	10	10	14	17	10	沼袋 四
10	22	17	18	26	22	12	17	17	20	27	31	28	21	松が丘 総数
4	7	7	8	13	11	3	9	10	7	13	16	13	12	松が丘 一
6	15	10	10	13	11	9	8	7	13	14	15	15	9	松が丘 二
27	22	21	36	25	23	28	26	28	27	45	42	44	35	江原町 総数
10	7	8	17	10	9	12	5	8	4	17	14	18	8	江原町 一
14	8	11	14	11	8	12	17	14	13	19	22	14	23	江原町 二
3	7	2	5	4	6	4	4	6	10	9	6	12	4	江原町 三
51	44	48	35	48	42	35	31	41	49	40	39	68	60	江古田 総数
11	15	12	10	11	11	7	7	10	11	6	5	20	13	江古田 一
9	10	6	1	6	4	5	7	3	11	9	11	12	9	江古田 二
8	8	14	5	14	10	10	6	7	10	8	9	12	12	江古田 三
23	11	16	19	17	17	13	11	21	17	17	14	24	26	江古田 四
20	17	24	15	17	17	11	21	21	19	21	18	31	29	丸山 総数
7	10	12	4	10	6	6	8	6	10	10	10	9	17	丸山 一
13	7	12	11	7	11	5	13	15	9	11	8	22	12	丸山 二
67	59	57	55	51	43	55	61	73	50	95	81	111	96	野方 総数
15	18	9	9	15	10	10	13	16	12	18	21	28	21	野方 一
20	15	16	24	10	9	18	13	17	13	20	19	24	22	野方 二
6	11	11	4	6	11	9	9	13	6	15	12	10	13	野方 三
7	8	7	4	10	5	4	11	11	11	22	15	16	11	野方 四
4	2	8	5	3	2	9	5	9	1	5	4	13	8	野方 五
15	5	6	9	7	6	5	10	7	7	15	10	20	21	野方 六
36	45	39	29	46	33	32	40	45	42	65	50	66	43	大和町 総数
11	9	13	6	9	7	3	12	9	12	16	18	25	14	大和町 一
8	14	8	6	13	6	6	9	13	7	16	12	16	7	大和町 二
4	9	7	5	10	8	10	9	9	11	13	8	12	14	大和町 三
13	13	11	12	14	12	13	10	14	12	20	12	13	8	大和町 四
45	31	41	32	39	35	33	31	45	35	63	51	67	57	若宮 総数
15	7	10	8	11	13	10	6	18	12	18	22	22	15	若宮 一
16	14	14	14	14	12	15	8	10	10	24	18	18	16	若宮 二
14	10	17	10	14	10	8	17	17	13	21	11	27	26	若宮 三
40	40	41	28	44	42	34	39	38	49	58	53	46	53	白鷺 総数
15	25	17	12	16	21	16	14	10	22	20	18	16	17	白鷺 一
8	7	9	7	17	10	8	19	15	14	18	20	14	18	白鷺 二
17	8	15	9	11	11	10	6	13	13	20	15	16	18	白鷺 三
58	53	59	70	52	42	62	50	77	71	96	61	95	86	鷺宮 総数
9	4	8	9	3	4	8	8	7	5	19	14	16	13	鷺宮 一
4	4	4	2	5	5	1	5	7	4	8	1	6	7	鷺宮 二
10	13	11	7	10	8	6	14	15	19	18	16	21	22	鷺宮 三
4	9	8	11	10	10	11	6	20	21	23	14	19	20	鷺宮 四
15	10	15	22	14	6	20	5	15	8	18	8	13	11	鷺宮 五
16	13	13	19	10	9	16	12	13	14	10	8	20	13	鷺宮 六
58	57	58	61	61	64	61	56	62	60	57	61	65	70	上鷺宮 総数
9	6	6	9	12	8	10	8	14	11	12	11	13	14	上鷺宮 一
14	17	14	10	16	12	18	11	9	10	14	17	12	22	上鷺宮 二
6	4	10	10	12	7	9	11	2	7	8	9	5	9	上鷺宮 三
5	14	14	14	9	11	6	10	12	7	6	8	7	16	上鷺宮 四
24	16	14	18	12	26	18	16	25	25	17	16	28	9	上鷺宮 五

町丁別	21		22		23		24		25		26		27	
	男	女	男	女	男	女	男	女	男	女	男	女	男	女
沼袋総数	77	82	102	98	118	112	156	133	152	105	133	151	113	127
沼袋一丁目	25	19	23	25	25	29	40	33	39	21	30	45	27	37
沼袋二丁目	18	21	29	27	36	26	30	32	33	33	36	38	25	25
沼袋三丁目	12	28	27	27	32	32	48	34	43	28	34	31	30	28
沼袋四丁目	22	14	23	19	25	25	38	34	37	23	33	37	31	37
松が丘総数	50	31	49	49	54	48	48	50	54	57	48	61	47	44
松が丘一丁目	24	20	25	27	31	17	21	21	28	30	23	32	26	20
松が丘二丁目	26	11	24	22	23	31	27	29	26	27	25	29	21	24
江原町総数	39	43	66	56	66	75	71	75	80	69	70	71	77	87
江原町一丁目	18	14	22	23	20	25	31	32	32	25	20	28	26	32
江原町二丁目	15	17	23	19	25	22	22	22	22	25	28	27	31	31
江原町三丁目	6	12	21	14	21	28	18	21	26	19	22	16	20	24
江古田総数	72	60	72	96	104	102	93	109	114	127	115	108	101	119
江古田一丁目	14	11	10	13	21	12	21	16	23	30	21	20	23	28
江古田二丁目	16	12	21	24	23	25	16	22	33	22	40	29	18	37
江古田三丁目	5	5	11	17	9	19	8	25	16	35	17	28	24	23
江古田四丁目	37	32	30	42	51	46	48	46	42	40	37	31	36	31
丸山総数	40	25	37	28	47	50	53	40	57	47	53	39	30	38
丸山一丁目	14	10	12	12	26	19	29	19	27	22	25	7	8	19
丸山二丁目	26	15	25	16	21	31	24	21	30	25	28	32	22	19
野方総数	127	122	168	140	166	167	232	193	209	188	232	181	208	182
野方一丁目	29	23	25	27	49	45	63	44	45	55	69	40	51	35
野方二丁目	26	33	58	23	33	26	50	43	48	32	51	38	68	31
野方三丁目	16	16	20	21	14	23	16	22	20	22	34	11	13	21
野方四丁目	25	15	29	27	26	19	28	25	40	23	20	35	26	27
野方五丁目	12	7	15	7	16	24	24	23	24	26	23	20	14	30
野方六丁目	19	28	21	35	28	30	51	36	32	30	35	37	36	38
大和町総数	94	77	118	105	148	132	197	138	189	143	214	187	182	166
大和町一丁目	21	31	44	38	52	50	64	53	67	66	81	70	69	57
大和町二丁目	23	13	25	26	28	26	49	21	28	20	39	36	23	31
大和町三丁目	26	19	28	22	40	29	45	39	46	32	54	40	43	42
大和町四丁目	24	14	21	19	28	27	39	25	48	25	40	41	47	36
若宮総数	67	75	85	107	122	137	135	141	113	111	120	121	109	118
若宮一丁目	20	27	38	29	37	40	44	51	31	39	48	37	30	44
若宮二丁目	24	25	28	40	46	39	43	29	36	32	42	34	33	29
若宮三丁目	23	23	19	38	39	58	48	61	46	40	30	50	46	45
白鷺総数	62	61	75	51	70	71	80	83	80	75	71	86	70	95
白鷺一丁目	15	22	21	13	14	17	27	14	14	20	21	21	24	35
白鷺二丁目	30	23	28	18	34	32	29	42	38	30	26	40	24	24
白鷺三丁目	17	16	26	20	22	22	24	27	28	25	24	25	22	36
鷺宮総数	115	112	125	151	161	160	163	171	193	187	182	170	149	170
鷺宮一丁目	24	23	24	37	22	31	36	22	32	37	31	34	21	37
鷺宮二丁目	11	9	15	17	10	13	15	17	12	17	17	14	11	11
鷺宮三丁目	29	31	28	28	42	50	38	50	41	45	54	45	47	46
鷺宮四丁目	16	24	30	31	40	32	34	40	52	38	42	42	32	37
鷺宮五丁目	16	8	12	20	21	14	19	20	23	16	19	16	12	9
鷺宮六丁目	19	17	16	18	26	20	21	22	33	34	19	19	26	30
上鷺宮総数	81	73	69	78	64	85	85	89	87	90	94	113	87	94
上鷺宮一丁目	15	15	19	9	13	22	17	21	18	26	28	23	20	23
上鷺宮二丁目	22	19	23	13	14	17	15	6	17	19	20	22	18	20
上鷺宮三丁目	15	11	7	15	7	9	10	16	15	11	12	19	10	15
上鷺宮四丁目	8	14	6	26	14	19	20	24	21	17	13	26	16	22
上鷺宮五丁目	21	14	14	15	16	18	23	22	16	17	21	23	23	14

28		29		30		31		32		33		34		町丁別
男	女	男	女	男	女	男	女	男	女	男	女	男	女	
130	111	124	110	126	104	114	99	124	108	131	90	104	94	沼袋 総数
54	26	34	28	30	19	35	26	30	34	30	25	32	18	沼袋 一
24	34	33	31	34	37	26	27	37	23	33	22	22	22	沼袋 二
27	30	33	26	40	17	29	22	32	23	32	16	32	24	沼袋 三
25	21	24	25	22	31	24	24	25	28	36	27	18	30	沼袋 四
66	48	48	47	53	41	42	38	47	52	44	42	50	54	松が丘 総数
30	15	24	16	26	18	19	17	28	20	21	14	22	28	松が丘 一
36	33	24	31	27	23	23	21	19	32	23	28	28	26	松が丘 二
71	77	79	72	62	68	65	68	74	68	64	66	72	63	江原町 総数
24	30	28	19	17	29	20	31	25	23	26	26	25	26	江原町 一
28	25	29	26	26	22	23	23	30	26	22	21	27	22	江原町 二
19	22	22	27	19	17	22	14	19	19	16	19	20	15	江原町 三
128	113	124	115	111	99	105	109	98	108	127	104	117	121	江古田 総数
31	22	32	21	28	12	25	24	22	26	32	27	28	24	江古田 一
27	22	32	18	24	18	20	24	19	22	17	13	19	18	江古田 二
30	31	24	41	23	40	32	33	30	36	39	37	35	47	江古田 三
40	38	36	35	36	29	28	28	27	24	39	27	35	32	江古田 四
37	37	45	45	32	36	35	38	29	29	32	31	35	40	丸山 総数
13	11	19	19	14	11	17	20	11	16	15	13	14	18	丸山 一
24	26	26	26	18	25	18	18	18	13	17	18	21	22	丸山 二
205	184	208	179	205	170	180	181	188	163	189	131	194	168	野方 総数
63	49	57	45	63	41	52	48	47	45	57	28	51	34	野方 一
46	40	47	40	47	37	32	38	47	37	50	23	52	37	野方 二
27	20	27	27	20	14	25	19	16	15	14	18	18	19	野方 三
32	25	29	29	27	25	27	33	30	26	28	18	27	18	野方 四
14	20	19	19	21	25	17	18	18	17	21	12	17	25	野方 五
23	30	29	19	27	28	27	25	30	23	19	32	29	35	野方 六
189	185	177	164	197	140	176	142	177	128	163	115	134	131	大和町 総数
75	67	68	59	75	60	68	51	68	52	63	45	41	54	大和町 一
31	27	31	43	30	26	29	23	30	23	31	25	19	26	大和町 二
41	49	44	33	49	29	53	30	36	22	36	26	34	24	大和町 三
42	42	34	29	43	25	26	38	43	31	33	19	40	27	大和町 四
109	129	111	112	106	104	101	88	107	89	108	101	82	98	若宮 総数
27	44	33	30	26	29	31	29	37	30	36	24	25	38	若宮 一
41	34	46	32	44	30	29	28	36	21	37	26	24	26	若宮 二
41	51	32	50	36	45	41	31	34	38	35	51	33	34	若宮 三
67	90	86	89	75	100	86	102	74	81	97	97	87	99	白鷺 総数
19	27	32	31	25	33	33	34	26	34	38	32	36	34	白鷺 一
26	38	28	28	22	41	30	37	28	24	31	28	29	41	白鷺 二
22	25	26	30	28	26	23	31	20	23	28	37	22	24	白鷺 三
159	203	150	154	125	146	134	128	138	122	121	168	133	142	鷺宮 総数
26	47	35	33	16	26	32	29	31	30	23	35	26	26	鷺宮 一
10	14	16	14	12	13	18	16	18	16	10	20	20	25	鷺宮 二
39	47	21	37	29	39	33	32	31	24	32	34	28	27	鷺宮 三
29	30	35	27	29	24	18	19	20	15	23	28	23	25	鷺宮 四
23	31	16	15	18	21	13	14	15	12	9	20	15	11	鷺宮 五
32	34	27	28	21	23	20	18	23	25	24	31	21	28	鷺宮 六
96	88	89	107	87	98	98	107	73	98	96	89	113	111	上鷺宮 総数
31	13	23	26	25	29	29	30	21	19	19	22	30	26	上鷺宮 一
21	22	15	23	18	18	18	16	18	18	16	11	14	26	上鷺宮 二
16	11	14	17	11	11	12	16	6	11	16	12	11	17	上鷺宮 三
11	21	21	27	15	18	19	19	15	24	25	22	33	23	上鷺宮 四
17	21	16	14	18	22	20	26	13	26	20	22	25	19	上鷺宮 五

町丁別	35		36		37		38		39		40		41	
	男	女	男	女	男	女	男	女	男	女	男	女	男	女
沼袋総数	100	94	113	72	107	74	102	84	121	74	117	93	116	81
沼袋一丁目	25	17	27	19	21	17	29	21	35	14	23	22	34	15
沼袋二丁目	24	38	39	18	36	20	30	23	38	19	31	25	26	28
沼袋三丁目	21	16	22	14	27	14	20	14	25	24	31	23	24	16
沼袋四丁目	30	23	25	21	23	23	23	26	23	17	32	23	32	22
松が丘総数	52	47	59	45	53	31	63	46	59	37	55	34	57	41
松が丘一丁目	23	18	27	23	30	18	35	22	24	18	22	22	25	13
松が丘二丁目	29	29	32	22	23	13	28	24	35	19	33	12	32	28
江原町総数	64	52	78	60	77	59	90	68	75	63	62	56	69	66
江原町一丁目	22	17	35	23	27	20	22	28	31	25	25	17	21	19
江原町二丁目	28	20	24	20	30	21	37	25	21	13	19	20	28	30
江原町三丁目	14	15	19	17	20	18	31	15	23	25	18	19	20	17
江古田総数	124	112	110	123	121	106	132	116	113	115	119	115	117	102
江古田一丁目	20	21	23	20	26	26	21	21	24	29	23	27	31	17
江古田二丁目	24	17	22	21	18	17	19	18	19	8	21	18	20	13
江古田三丁目	41	42	43	60	44	33	52	47	41	44	39	40	43	36
江古田四丁目	39	32	22	22	33	30	40	30	29	34	36	30	23	36
丸山総数	36	29	42	45	34	34	32	33	30	39	32	36	36	24
丸山一丁目	16	10	16	19	10	10	12	17	8	11	11	15	10	11
丸山二丁目	20	19	26	26	24	24	20	16	22	28	21	21	26	13
野方総数	181	164	205	136	168	136	194	149	195	181	164	142	180	147
野方一丁目	45	46	59	39	32	42	41	23	42	48	40	28	40	37
野方二丁目	50	38	58	31	48	29	56	42	58	47	41	38	52	31
野方三丁目	22	15	19	19	22	12	18	23	21	13	20	17	22	15
野方四丁目	23	28	32	27	19	18	35	27	28	23	21	20	29	22
野方五丁目	17	8	15	9	24	11	16	12	21	21	12	15	15	17
野方六丁目	24	29	22	11	23	24	28	22	25	29	30	24	22	25
大和町総数	129	115	129	118	158	135	146	102	144	120	134	122	125	134
大和町一丁目	40	52	48	46	64	45	46	30	51	41	40	41	51	45
大和町二丁目	19	16	20	21	35	18	34	20	26	24	26	20	22	24
大和町三丁目	33	21	39	29	33	48	31	22	28	24	35	31	31	31
大和町四丁目	37	26	22	22	26	24	35	30	39	31	33	30	21	34
若宮総数	101	83	100	115	100	80	106	102	91	91	117	79	106	90
若宮一丁目	34	27	29	40	22	27	35	29	31	25	36	30	36	32
若宮二丁目	29	19	27	34	38	28	39	41	30	32	38	26	40	30
若宮三丁目	38	37	44	41	40	25	32	32	30	34	43	23	30	28
白鷺総数	89	88	86	85	87	100	87	83	95	92	89	90	116	80
白鷺一丁目	32	36	33	43	35	47	32	24	38	41	30	35	43	33
白鷺二丁目	28	27	26	22	35	33	43	35	34	28	39	33	39	28
白鷺三丁目	29	25	27	20	17	20	12	24	23	23	20	22	34	19
鷺宮総数	126	145	139	130	140	113	135	127	136	115	109	112	118	105
鷺宮一丁目	25	27	24	23	17	18	22	20	27	16	18	14	19	11
鷺宮二丁目	19	15	12	11	21	14	12	10	16	7	12	8	7	18
鷺宮三丁目	23	34	37	30	35	28	38	25	28	28	34	33	29	29
鷺宮四丁目	19	24	29	25	28	18	25	24	28	20	17	16	22	15
鷺宮五丁目	11	15	14	16	14	12	12	22	15	13	9	11	14	11
鷺宮六丁目	29	30	23	25	25	23	26	26	22	31	19	30	27	21
上鷺宮総数	102	104	93	90	87	94	121	107	107	110	111	107	91	102
上鷺宮一丁目	23	25	23	23	14	16	30	24	28	19	18	18	9	14
上鷺宮二丁目	19	19	19	15	16	15	23	21	22	26	22	18	16	34
上鷺宮三丁目	10	15	19	11	20	15	18	20	23	20	25	32	15	19
上鷺宮四丁目	26	20	14	21	18	26	29	22	15	17	21	19	15	11
上鷺宮五丁目	24	25	18	20	19	22	21	20	19	28	25	20	36	24

42		43		44		45		46		47		48		町丁別
男	女	男	女	男	女	男	女	男	女	男	女	男	女	
106	78	116	89	115	92	114	87	110	74	97	95	127	86	沼袋 総数
35	12	25	15	25	23	22	18	16	16	28	25	25	21	沼袋 一
19	16	27	21	34	20	29	27	28	26	25	24	27	23	沼袋 二
25	21	28	33	29	19	27	22	30	16	21	19	35	17	沼袋 三
27	29	36	20	27	30	36	20	36	16	23	27	40	25	沼袋 四
57	43	60	46	43	42	54	46	58	41	54	36	50	40	松が丘 総数
31	19	24	19	27	19	28	24	29	21	32	20	20	20	松が丘 一
26	24	36	27	16	23	26	22	29	20	22	16	30	20	松が丘 二
69	80	60	84	76	54	72	65	68	81	68	70	78	74	江原町 総数
21	30	25	38	23	19	25	23	25	33	27	23	27	29	江原町 一
31	26	21	33	27	20	30	21	24	32	21	34	35	23	江原町 二
17	24	14	13	26	15	17	21	19	16	20	13	16	22	江原町 三
127	91	117	106	109	92	108	100	118	92	100	104	87	100	江古田 総数
32	20	25	29	24	19	24	27	36	23	26	27	23	21	江古田 一
15	19	15	24	20	17	15	18	18	16	20	18	9	15	江古田 二
37	31	45	35	27	27	27	22	30	19	21	24	20	29	江古田 三
43	21	32	18	38	29	42	33	34	34	33	35	35	35	江古田 四
27	33	40	31	42	32	36	32	41	41	55	45	38	33	丸山 総数
10	15	10	13	13	12	8	13	16	20	28	23	26	15	丸山 一
17	18	30	18	29	20	28	19	25	21	27	22	12	18	丸山 二
177	135	173	146	183	140	157	143	191	138	168	150	187	166	野方 総数
43	31	36	35	52	34	46	31	28	23	44	40	39	37	野方 一
40	34	46	23	37	37	39	36	51	39	44	39	50	43	野方 二
23	13	19	20	18	22	17	17	31	17	24	16	28	23	野方 三
30	22	36	24	27	20	18	24	35	13	18	14	31	23	野方 四
13	15	7	19	22	12	15	19	22	24	17	15	19	9	野方 五
28	20	29	25	27	15	22	16	24	22	21	26	20	31	野方 六
142	102	153	94	150	108	116	108	125	109	158	117	132	119	大和町 総数
49	34	51	40	42	27	40	35	29	34	54	26	41	41	大和町 一
18	18	26	21	26	19	25	22	36	17	30	23	30	21	大和町 二
35	31	38	11	39	28	20	32	33	26	28	31	39	27	大和町 三
40	19	38	22	43	34	31	19	27	32	46	37	22	30	大和町 四
98	80	95	97	106	90	100	88	125	84	101	93	117	85	若宮 総数
39	29	31	35	46	23	23	34	50	26	27	26	35	21	若宮 一
24	26	29	35	31	26	46	24	37	35	33	37	47	31	若宮 二
35	25	35	27	29	41	31	30	38	23	41	30	35	33	若宮 三
82	85	78	92	92	78	102	76	99	72	81	111	97	85	白鷺 総数
34	40	29	37	35	33	41	33	39	33	25	41	36	29	白鷺 一
28	28	32	32	29	28	36	26	32	22	33	42	33	30	白鷺 二
20	17	17	23	28	17	25	17	28	17	23	28	28	26	白鷺 三
101	110	111	109	123	126	129	123	119	126	142	121	132	127	鷺宮 総数
14	13	15	16	19	22	21	18	25	27	21	14	24	17	鷺宮 一
9	9	11	12	13	5	12	9	4	7	4	9	12	9	鷺宮 二
21	23	28	28	31	28	27	29	22	21	37	29	33	29	鷺宮 三
16	31	22	14	17	17	20	24	23	24	24	22	24	28	鷺宮 四
20	13	16	19	21	16	22	18	16	17	24	18	15	19	鷺宮 五
21	21	19	20	22	38	27	25	29	30	32	29	24	25	鷺宮 六
99	80	108	122	100	103	110	98	105	123	104	113	103	126	上鷺宮 総数
15	15	18	28	20	19	15	20	23	13	15	19	16	17	上鷺宮 一
25	15	24	24	14	15	28	12	20	20	21	22	20	21	上鷺宮 二
16	15	19	22	25	24	18	17	14	23	18	20	13	25	上鷺宮 三
18	21	20	26	18	17	16	24	20	22	17	20	24	27	上鷺宮 四
25	14	27	22	23	28	33	25	28	45	33	32	30	36	上鷺宮 五

町丁別	49		50		51		52		53		54		55	
	男	女	男	女	男	女	男	女	男	女	男	女	男	女
沼袋総数	100	90	112	100	128	100	108	85	109	87	103	80	100	98
沼袋一丁目	28	20	30	26	33	28	19	23	34	23	40	22	27	30
沼袋二丁目	29	25	35	26	37	23	35	19	23	25	18	21	32	32
沼袋三丁目	20	18	24	27	35	23	28	15	21	15	24	18	26	14
沼袋四丁目	23	27	23	21	23	26	26	28	31	24	21	19	15	22
松が丘総数	51	45	63	49	56	69	54	47	59	45	57	44	56	61
松が丘一丁目	29	20	27	26	27	37	20	17	26	23	28	26	31	29
松が丘二丁目	22	25	36	23	29	32	34	30	33	22	29	18	25	32
江原町総数	83	64	72	80	77	76	75	83	78	62	72	66	74	61
江原町一丁目	28	26	26	31	26	20	21	31	19	24	23	22	28	28
江原町二丁目	37	21	24	24	33	32	39	35	41	25	27	29	25	20
江原町三丁目	18	17	22	25	18	24	15	17	18	13	22	15	21	13
江古田総数	114	78	105	118	92	80	86	84	92	88	80	76	98	78
江古田一丁目	24	18	36	28	24	21	23	23	14	24	11	24	26	21
江古田二丁目	24	14	20	23	17	11	13	15	21	15	23	21	15	13
江古田三丁目	22	11	20	27	14	16	19	15	20	19	17	9	13	15
江古田四丁目	44	35	29	40	37	32	31	31	37	30	29	22	44	29
丸山総数	37	32	39	38	46	40	30	40	54	51	40	38	47	42
丸山一丁目	20	18	23	13	25	23	10	22	18	21	20	17	16	16
丸山二丁目	17	14	16	25	21	17	20	18	36	30	20	21	31	26
野方総数	195	178	193	143	157	177	181	158	191	149	172	177	154	153
野方一丁目	52	49	44	36	30	39	41	38	44	38	47	35	31	35
野方二丁目	47	38	47	33	43	34	39	32	42	32	39	36	35	27
野方三丁目	22	20	18	17	16	23	25	13	31	16	25	27	22	22
野方四丁目	23	28	29	23	34	33	28	25	30	25	30	34	22	35
野方五丁目	21	7	23	14	18	16	25	14	13	19	17	18	18	14
野方六丁目	30	36	32	20	16	32	23	36	31	19	14	27	26	20
大和町総数	130	121	130	117	125	95	121	91	132	107	124	101	129	101
大和町一丁目	41	45	33	39	37	35	40	26	45	31	45	38	43	33
大和町二丁目	25	24	25	23	33	21	18	22	29	19	26	21	28	18
大和町三丁目	39	22	40	19	25	20	29	18	27	24	23	22	22	26
大和町四丁目	25	30	32	36	30	19	34	25	31	33	30	20	36	24
若宮総数	104	81	105	90	97	93	93	87	84	76	85	72	91	80
若宮一丁目	31	25	34	21	35	25	31	23	30	18	22	21	36	29
若宮二丁目	35	32	37	32	30	33	28	29	30	32	34	20	34	20
若宮三丁目	38	24	34	37	32	35	34	35	24	26	29	31	21	31
白鷺総数	93	97	84	97	81	92	81	97	79	78	103	90	79	86
白鷺一丁目	36	32	28	32	32	29	30	32	26	18	31	39	23	26
白鷺二丁目	33	40	36	38	34	41	27	31	37	47	35	31	30	34
白鷺三丁目	24	25	20	27	15	22	24	34	16	13	37	20	26	26
鷺宮総数	142	137	156	123	131	151	145	123	139	118	120	125	129	126
鷺宮一丁目	25	11	18	19	17	25	18	17	23	17	15	17	24	10
鷺宮二丁目	6	14	10	10	10	9	17	11	9	9	8	4	7	6
鷺宮三丁目	30	30	39	23	29	35	35	25	32	27	27	34	28	32
鷺宮四丁目	23	28	29	22	28	28	23	16	31	26	21	21	23	27
鷺宮五丁目	36	27	20	19	21	23	18	19	15	17	21	24	22	25
鷺宮六丁目	22	27	40	30	26	31	34	35	29	22	28	25	25	26
上鷺宮総数	122	118	123	129	111	127	123	101	101	117	121	105	120	112
上鷺宮一丁目	13	17	16	25	22	24	28	18	26	15	24	21	26	29
上鷺宮二丁目	23	29	23	28	31	27	18	16	16	26	27	24	32	16
上鷺宮三丁目	28	21	23	23	13	23	21	21	17	21	18	18	15	19
上鷺宮四丁目	25	17	20	21	15	26	18	14	14	18	20	18	20	11
上鷺宮五丁目	33	34	41	32	30	27	38	32	28	37	32	24	27	37

56		57		58		59		60		61		62		町丁別
男	女	男	女	男	女	男	女	男	女	男	女	男	女	
71	49	81	88	89	70	92	81	78	72	73	67	85	67	沼袋 総数
19	13	26	21	26	12	23	12	18	23	16	16	29	11	沼袋 一
21	13	21	27	27	16	27	21	19	17	19	17	16	22	沼袋 二
16	9	21	21	18	18	20	22	12	17	21	14	18	16	沼袋 三
15	14	13	19	18	24	22	26	29	15	17	20	22	18	沼袋 四
49	43	51	42	39	32	39	48	49	36	51	34	31	47	松が丘 総数
27	18	21	19	19	17	22	23	29	18	22	17	18	29	松が丘 一
22	25	30	23	20	15	17	25	20	18	29	17	13	18	松が丘 二
67	39	80	62	69	59	48	60	64	58	55	54	44	34	江原町 総数
24	9	30	26	24	14	14	24	24	22	21	21	18	8	江原町 一
31	20	32	22	23	26	15	21	25	26	19	23	13	17	江原町 二
12	10	18	14	22	19	19	15	15	10	15	10	13	9	江原町 三
55	65	82	76	90	75	90	65	64	57	58	80	66	66	江古田 総数
18	15	24	23	21	19	27	12	16	15	15	21	27	19	江古田 一
8	9	10	7	21	8	23	12	14	14	10	14	15	15	江古田 二
11	16	12	12	15	14	10	21	10	6	17	18	9	10	江古田 三
18	25	36	34	33	34	30	20	24	22	16	27	15	22	江古田 四
26	33	37	30	30	31	33	33	33	24	29	28	25	34	丸山 総数
11	12	18	11	17	15	7	17	14	10	15	11	8	12	丸山 一
15	21	19	19	13	16	26	16	19	14	14	17	17	22	丸山 二
144	87	165	142	153	125	116	107	126	103	113	92	104	105	野方 総数
31	20	38	27	36	23	25	20	28	21	25	13	27	25	野方 一
39	18	41	40	34	30	25	28	33	25	24	24	18	24	野方 二
22	4	16	16	24	20	17	15	21	13	14	8	13	11	野方 三
23	22	36	21	27	18	18	18	12	18	22	17	20	19	野方 四
13	11	14	13	11	17	21	12	17	13	11	13	12	11	野方 五
16	12	20	25	21	17	10	14	15	13	17	17	14	15	野方 六
85	64	107	109	102	84	73	78	96	70	78	74	86	62	大和町 総数
27	14	40	39	21	23	24	25	27	14	16	18	18	22	大和町 一
18	12	21	16	32	18	12	13	15	17	20	17	19	9	大和町 二
16	14	18	20	23	20	15	15	26	16	15	11	16	18	大和町 三
24	24	28	34	26	23	22	25	28	23	27	28	33	13	大和町 四
67	56	96	82	87	67	84	56	61	71	58	64	74	54	若宮 総数
16	20	19	27	31	20	30	15	18	19	16	18	28	17	若宮 一
28	16	35	28	27	18	31	23	16	27	17	15	21	18	若宮 二
23	20	42	27	29	29	23	18	27	25	25	31	25	19	若宮 三
63	69	87	94	69	72	65	69	62	58	63	78	67	51	白鷺 総数
21	23	31	29	22	26	19	29	12	18	19	26	20	19	白鷺 一
25	31	33	23	22	24	31	22	25	18	22	23	25	13	白鷺 二
17	15	23	42	25	22	15	18	25	22	22	29	22	19	白鷺 三
91	83	126	109	114	107	118	103	99	92	85	87	94	103	鷺宮 総数
10	11	27	19	21	19	25	20	19	7	10	10	10	10	鷺宮 一
8	10	7	4	8	11	14	7	4	10	6	3	10	11	鷺宮 二
24	17	30	25	26	20	25	21	26	25	21	22	26	16	鷺宮 三
21	12	14	18	23	16	11	16	15	11	9	21	21	21	鷺宮 四
15	12	17	26	12	17	16	12	13	14	12	12	13	18	鷺宮 五
13	21	31	17	24	24	27	27	22	25	27	19	14	27	鷺宮 六
76	87	110	128	117	111	89	106	85	81	89	67	85	82	上鷺宮 総数
21	15	24	26	21	24	15	19	15	12	22	12	13	12	上鷺宮 一
13	17	16	31	29	15	17	25	22	22	16	16	14	18	上鷺宮 二
7	19	17	18	19	19	19	17	17	8	12	9	16	15	上鷺宮 三
12	12	14	18	18	22	13	14	12	12	18	11	13	14	上鷺宮 四
23	24	39	35	30	31	25	31	19	27	21	19	29	23	上鷺宮 五

町丁別	63		64		65		66		67		68		69	
	男	女	男	女	男	女	男	女	男	女	男	女	男	女
沼袋総数	82	57	78	64	62	54	72	71	75	54	62	78	50	74
沼袋一丁目	24	14	13	9	17	15	24	19	23	18	14	17	16	15
沼袋二丁目	20	16	18	16	12	16	13	24	23	12	14	19	12	19
沼袋三丁目	24	12	21	19	15	10	16	8	13	13	12	17	15	16
沼袋四丁目	14	15	26	20	18	13	19	20	16	11	22	25	7	24
松が丘総数	37	45	40	36	33	27	31	26	38	35	27	39	34	34
松が丘一丁目	21	25	23	20	18	16	13	14	21	19	14	19	21	22
松が丘二丁目	16	20	17	16	15	11	18	12	17	16	13	20	13	12
江原町総数	61	37	54	45	37	35	27	45	33	39	48	45	42	54
江原町一丁目	23	13	20	18	16	11	12	12	10	15	16	20	13	22
江原町二丁目	20	16	23	14	16	14	10	16	17	17	18	12	20	25
江原町三丁目	18	8	11	13	5	10	5	17	6	7	14	13	9	7
江古田総数	65	67	66	67	52	48	51	59	63	56	41	56	46	49
江古田一丁目	19	14	19	20	14	12	13	17	17	12	14	18	12	8
江古田二丁目	14	13	12	17	16	7	7	11	15	10	5	10	7	13
江古田三丁目	8	12	11	11	6	10	10	8	7	10	9	7	9	15
江古田四丁目	24	28	24	19	16	19	21	23	24	24	13	21	18	13
丸山総数	24	17	30	30	26	17	27	18	21	15	25	21	24	23
丸山一丁目	14	8	15	13	9	8	13	4	10	7	11	7	13	12
丸山二丁目	10	9	15	17	17	9	14	14	11	8	14	14	11	11
野方総数	106	87	95	100	89	94	75	85	84	95	83	80	92	93
野方一丁目	23	29	22	20	17	18	16	17	22	22	15	16	22	21
野方二丁目	24	18	20	25	21	24	15	14	27	24	16	17	21	18
野方三丁目	20	12	15	17	14	11	11	15	1	14	19	15	13	13
野方四丁目	17	10	12	9	16	13	12	19	14	10	7	4	12	8
野方五丁目	9	8	7	13	12	12	7	11	8	13	12	14	9	14
野方六丁目	13	10	19	16	9	16	14	9	12	12	14	14	15	19
大和町総数	53	65	79	63	56	67	73	38	70	59	61	56	62	59
大和町一丁目	14	25	23	22	16	16	22	12	24	23	25	18	17	10
大和町二丁目	11	9	21	16	12	17	13	8	14	14	15	10	17	17
大和町三丁目	13	11	15	18	12	17	24	7	21	7	7	11	17	15
大和町四丁目	15	20	20	7	16	17	14	11	11	15	14	17	11	17
若宮総数	63	61	77	58	44	42	48	60	51	49	64	50	50	57
若宮一丁目	21	19	29	21	10	8	15	17	11	12	20	10	16	13
若宮二丁目	18	23	24	14	19	13	17	16	21	10	23	19	20	21
若宮三丁目	24	19	24	23	15	21	16	27	19	27	21	21	14	23
白鷺総数	60	57	54	51	51	38	59	60	56	62	48	51	41	58
白鷺一丁目	23	23	19	16	15	10	22	20	18	24	15	20	11	14
白鷺二丁目	14	19	24	19	15	9	21	21	26	21	8	15	13	24
白鷺三丁目	23	15	11	16	21	19	16	19	12	17	25	16	17	20
鷺宮総数	75	98	80	77	67	67	99	61	82	64	70	79	60	70
鷺宮一丁目	10	5	11	12	10	10	17	11	14	12	10	13	5	7
鷺宮二丁目	7	9	5	7	6	6	10	8	9	3	7	4	4	10
鷺宮三丁目	9	23	23	11	16	12	25	12	11	9	19	11	12	15
鷺宮四丁目	17	14	16	11	9	14	15	13	15	15	14	14	12	11
鷺宮五丁目	14	15	11	15	11	9	11	5	12	8	10	11	8	11
鷺宮六丁目	18	32	14	21	15	16	21	12	21	17	10	26	19	16
上鷺宮総数	76	74	75	98	79	70	67	64	71	61	53	70	50	66
上鷺宮一丁目	10	14	12	14	7	13	8	11	11	10	12	8	10	6
上鷺宮二丁目	19	7	16	23	18	12	16	11	10	10	10	12	9	9
上鷺宮三丁目	14	12	6	17	17	15	7	14	15	10	11	13	8	11
上鷺宮四丁目	12	17	13	18	13	9	9	10	10	11	4	10	9	18
上鷺宮五丁目	21	24	28	26	24	21	27	18	25	20	16	27	14	22

70		71		72		73		74		75		76		町丁別
男	女	男	女	男	女	男	女	男	女	男	女	男	女	
63	58	93	85	76	69	95	104	100	87	76	88	50	66	沼袋 総数
19	12	22	16	22	17	28	30	23	22	19	17	8	12	沼袋 一
12	19	27	23	24	13	26	25	27	20	22	28	11	19	沼袋 二
16	15	20	20	10	20	20	20	14	22	21	18	21	16	沼袋 三
16	12	24	26	20	19	21	29	36	23	14	25	10	19	沼袋 四
35	34	31	36	51	35	38	49	40	35	46	38	30	24	松が丘 総数
15	22	22	26	26	26	26	27	28	18	29	21	17	8	松が丘 一
20	12	9	10	25	9	12	22	12	17	17	17	13	16	松が丘 二
55	38	43	60	37	40	48	56	51	68	66	70	26	44	江原町 総数
22	16	17	24	15	15	10	19	17	30	22	26	15	12	江原町 一
16	13	17	25	10	16	22	26	18	21	27	29	4	16	江原町 二
17	9	9	11	12	9	16	11	16	17	17	15	7	16	江原町 三
79	51	63	73	48	70	75	84	76	83	71	79	51	46	江古田 総数
22	14	13	25	12	26	27	25	18	26	23	21	15	10	江古田 一
20	9	20	14	12	18	16	17	17	17	15	18	8	4	江古田 二
16	10	11	14	9	7	7	9	18	20	9	17	9	13	江古田 三
21	18	19	20	15	19	25	33	23	20	24	23	19	19	江古田 四
21	27	18	26	26	28	18	24	31	30	16	26	14	15	丸山 総数
7	7	7	10	6	9	7	6	8	10	5	13	3	4	丸山 一
14	20	11	16	20	19	11	18	23	20	11	13	11	11	丸山 二
87	84	101	106	83	107	112	131	106	111	116	113	64	96	野方 総数
21	19	15	26	19	25	26	30	20	20	31	22	7	23	野方 一
20	19	32	23	23	15	34	30	15	27	29	21	13	23	野方 二
18	6	16	12	8	9	11	13	13	15	8	14	14	9	野方 三
9	25	11	18	15	21	8	18	20	21	19	17	11	13	野方 四
5	6	11	11	6	19	13	12	16	13	11	19	10	11	野方 五
14	9	16	16	12	18	20	28	22	15	18	20	9	17	野方 六
56	73	54	62	72	61	75	80	72	107	76	78	45	65	大和町 総数
15	25	15	21	19	13	27	22	26	32	27	21	11	20	大和町 一
11	14	11	8	18	18	16	17	11	20	14	15	16	16	大和町 二
15	12	19	21	13	12	12	23	22	26	15	20	8	8	大和町 三
15	22	9	12	22	18	20	18	13	29	20	22	10	21	大和町 四
52	68	62	71	57	81	76	84	78	87	64	89	58	69	若宮 総数
18	22	18	23	12	17	23	26	23	32	24	19	15	16	若宮 一
16	26	17	20	24	25	22	25	28	29	15	30	18	18	若宮 二
18	20	27	28	21	39	31	33	27	26	25	40	25	35	若宮 三
49	53	58	63	58	68	64	89	59	82	82	82	48	53	白鷺 総数
20	13	18	27	22	24	26	34	22	35	28	31	15	19	白鷺 一
14	16	29	20	20	20	22	28	25	27	31	34	18	20	白鷺 二
15	24	11	16	16	24	16	27	12	20	23	17	15	14	白鷺 三
65	74	85	86	69	88	91	109	71	91	92	89	52	72	鷺宮 総数
8	10	15	11	9	11	12	19	11	20	12	9	10	10	鷺宮 一
7	9	6	4	6	5	8	12	8	8	7	3	3	5	鷺宮 二
7	15	18	21	12	16	17	24	16	18	23	20	17	19	鷺宮 三
23	13	17	22	17	26	19	24	13	18	24	21	8	6	鷺宮 四
6	13	15	12	12	11	13	14	6	14	10	15	7	11	鷺宮 五
14	14	14	16	13	19	22	16	17	13	16	21	7	21	鷺宮 六
56	66	61	79	63	60	72	81	69	75	66	94	44	55	上鷺宮 総数
8	7	3	11	5	6	13	3	9	11	7	9	1	6	上鷺宮 一
8	8	11	13	15	13	12	18	16	13	14	19	7	11	上鷺宮 二
14	12	8	9	11	11	12	16	12	11	7	20	10	10	上鷺宮 三
11	13	16	14	16	11	11	10	6	14	15	13	9	10	上鷺宮 四
15	26	23	32	16	19	24	34	26	26	23	33	17	18	上鷺宮 五

町丁別	77		78		79		80		81		82		83	
	男	女	男	女	男	女	男	女	男	女	男	女	男	女
沼袋総数	54	55	59	54	55	55	52	72	46	63	33	46	30	40
沼袋一丁目	19	17	14	12	14	16	20	25	11	18	9	18	10	13
沼袋二丁目	16	15	16	19	16	18	10	14	9	17	11	8	6	8
沼袋三丁目	6	13	13	12	16	4	11	16	11	16	5	10	5	8
沼袋四丁目	13	10	16	11	9	17	11	17	15	12	8	10	9	11
松が丘総数	21	22	24	40	19	29	23	37	18	18	17	22	12	24
松が丘一丁目	13	12	12	19	8	17	13	20	10	9	7	11	7	18
松が丘二丁目	8	10	12	21	11	12	10	17	8	9	10	11	5	6
江原町総数	36	46	40	48	37	59	39	52	34	58	20	47	17	34
江原町一丁目	15	20	13	17	15	18	18	10	13	25	5	20	4	15
江原町二丁目	12	18	16	18	13	11	17	26	12	20	9	16	5	10
江原町三丁目	9	8	11	13	9	30	4	16	9	13	6	11	8	9
江古田総数	45	68	60	60	43	67	49	72	57	72	41	50	32	64
江古田一丁目	13	16	23	26	13	19	18	19	13	21	10	8	10	13
江古田二丁目	11	13	8	7	11	6	13	17	8	20	9	9	8	13
江古田三丁目	10	17	9	11	7	18	5	10	12	14	13	15	7	23
江古田四丁目	11	22	20	16	12	24	13	26	24	17	9	18	7	15
丸山総数	10	11	16	26	11	20	19	25	10	20	13	20	13	13
丸山一丁目	5	6	3	6	1	5	6	13	7	5	9	10	4	4
丸山二丁目	5	5	13	20	10	15	13	12	3	15	4	10	9	9
野方総数	76	75	71	79	70	87	88	99	57	99	54	80	40	77
野方一丁目	19	13	17	17	15	21	21	22	13	29	15	23	10	16
野方二丁目	17	21	12	16	8	18	11	26	13	18	19	11	5	12
野方三丁目	8	3	8	7	8	10	15	12	6	12	4	8	7	11
野方四丁目	13	15	15	18	7	17	17	14	11	14	10	21	8	18
野方五丁目	5	8	10	4	10	9	13	13	6	5	2	8	2	13
野方六丁目	14	15	9	17	22	12	11	12	8	21	4	9	8	7
大和町総数	41	60	50	66	52	71	48	55	59	58	42	54	25	50
大和町一丁目	9	14	15	18	10	17	20	18	16	18	15	16	9	20
大和町二丁目	10	10	11	8	16	15	11	12	11	20	5	11	6	9
大和町三丁目	10	17	14	16	12	15	5	8	13	8	11	13	7	11
大和町四丁目	12	19	10	24	14	24	12	17	19	12	11	14	3	10
若宮総数	54	63	48	66	53	72	57	57	33	57	45	56	32	45
若宮一丁目	13	18	10	20	18	21	13	18	12	16	16	12	8	12
若宮二丁目	23	18	16	17	18	26	17	15	11	25	12	22	12	18
若宮三丁目	18	27	22	29	17	25	27	24	10	16	17	22	12	15
白鷺総数	36	59	39	61	47	70	38	71	47	82	37	55	22	51
白鷺一丁目	11	23	16	20	20	25	14	40	14	29	14	21	10	22
白鷺二丁目	15	24	13	23	13	25	15	16	21	29	13	18	11	22
白鷺三丁目	10	12	10	18	14	20	9	15	12	24	10	16	1	7
鷺宮総数	53	66	54	81	61	73	56	81	47	79	43	65	32	52
鷺宮一丁目	7	11	11	13	11	13	6	14	5	9	6	10	8	13
鷺宮二丁目	3	7	6	7	2	5	2	5	2	7	5	0	1	4
鷺宮三丁目	10	16	10	24	16	11	13	20	11	18	9	14	10	8
鷺宮四丁目	18	15	10	16	14	17	13	16	12	16	6	19	5	12
鷺宮五丁目	7	5	9	11	7	9	7	11	6	13	7	12	6	8
鷺宮六丁目	8	12	8	10	11	18	15	15	11	16	10	10	2	7
上鷺宮総数	39	54	41	66	48	67	46	61	46	60	43	69	35	45
上鷺宮一丁目	3	8	5	12	6	8	4	9	8	6	6	9	9	6
上鷺宮二丁目	9	6	6	14	6	14	8	16	7	7	3	10	4	6
上鷺宮三丁目	5	12	11	12	16	13	9	16	5	16	12	18	4	13
上鷺宮四丁目	6	9	8	12	7	11	7	8	9	11	10	10	8	7
上鷺宮五丁目	16	19	11	16	13	21	18	12	17	20	12	22	10	13

84		85		86		87		88		89		90		町丁別
男	女	男	女	男	女	男	女	男	女	男	女	男	女	
28	43	25	60	26	51	31	62	19	37	24	41	13	47	沼袋 総数
9	16	5	15	13	18	9	13	6	15	7	10	4	15	沼袋 一
3	8	5	13	1	13	2	17	4	8	4	14	3	9	沼袋 二
6	7	7	17	7	11	7	18	6	6	6	6	2	11	沼袋 三
10	12	8	15	5	9	13	14	3	8	7	11	4	12	沼袋 四
14	20	17	24	14	27	17	17	4	20	11	20	8	14	松が丘 総数
7	12	11	11	8	14	11	8	3	10	5	11	4	5	松が丘 一
7	8	6	13	6	13	6	9	1	10	6	9	4	9	松が丘 二
24	38	25	44	21	38	13	47	15	33	12	28	11	23	江原町 総数
9	17	9	15	10	11	4	19	4	18	6	10	4	6	江原町 一
10	10	10	17	6	15	3	18	8	7	4	14	6	11	江原町 二
5	11	6	12	5	12	6	10	3	8	2	4	1	6	江原町 三
30	62	25	48	27	64	27	59	19	52	19	53	15	37	江古田 総数
7	16	7	9	5	13	4	10	6	11	5	19	8	8	江古田 一
5	8	6	11	6	13	7	11	4	14	11	11	2	8	江古田 二
8	17	4	13	6	19	7	19	5	10	3	15	1	9	江古田 三
10	21	8	15	10	19	9	19	4	17	0	8	4	12	江古田 四
12	20	12	17	7	6	3	11	4	17	10	19	2	11	丸山 総数
7	10	7	10	3	1	0	5	2	3	3	6	0	6	丸山 一
5	10	5	7	4	5	3	6	2	14	7	13	2	5	丸山 二
41	69	38	88	40	71	39	66	34	59	25	61	25	58	野方 総数
13	16	6	20	10	11	9	16	6	13	10	8	9	10	野方 一
8	12	10	20	5	13	7	13	6	11	3	20	4	12	野方 二
3	10	8	6	3	10	3	12	4	6	2	7	1	7	野方 三
6	13	9	20	12	16	7	10	9	7	2	11	5	5	野方 四
5	10	1	7	6	10	6	10	5	9	4	10	4	10	野方 五
6	8	4	15	4	11	7	5	4	13	4	5	2	14	野方 六
33	41	25	49	27	53	30	48	13	45	16	40	12	44	大和町 総数
8	12	8	17	5	15	10	15	4	12	3	11	3	12	大和町 一
10	7	7	10	6	12	2	10	3	9	5	11	2	9	大和町 二
7	5	4	14	7	12	7	11	3	11	4	5	2	15	大和町 三
8	17	6	8	9	14	11	12	3	13	4	13	5	8	大和町 四
23	49	29	60	29	50	28	41	32	50	25	37	19	30	若宮 総数
7	20	8	18	6	18	9	12	5	16	7	8	6	12	若宮 一
7	17	10	21	13	18	11	16	13	15	10	12	7	8	若宮 二
9	12	11	21	10	14	8	13	14	19	8	17	6	10	若宮 三
37	56	30	56	27	46	26	62	23	44	20	47	28	45	白鷺 総数
15	18	9	22	11	12	12	19	11	21	7	15	6	22	白鷺 一
12	23	13	17	7	19	6	28	4	12	3	17	10	11	白鷺 二
10	15	8	17	9	15	8	15	8	11	10	15	12	12	白鷺 三
25	59	40	54	31	46	37	54	28	50	17	47	17	39	鷺宮 総数
5	9	5	9	6	8	7	9	6	12	3	6	2	1	鷺宮 一
0	5	3	3	2	4	0	3	2	9	0	3	1	2	鷺宮 二
5	11	7	13	8	12	10	13	2	12	2	10	7	11	鷺宮 三
5	9	11	14	4	12	10	10	7	7	6	9	4	10	鷺宮 四
6	13	6	4	4	4	6	12	5	2	4	10	1	7	鷺宮 五
4	12	8	11	7	6	4	7	6	8	2	9	2	8	鷺宮 六
29	51	40	53	23	59	25	57	23	38	18	45	21	31	上鷺宮 総数
1	7	8	7	5	12	1	12	3	1	3	2	1	7	上鷺宮 一
3	7	7	12	5	9	3	10	3	9	5	12	4	5	上鷺宮 二
8	13	7	15	6	9	5	13	5	9	1	10	7	3	上鷺宮 三
3	13	7	5	2	12	8	8	4	9	2	5	2	8	上鷺宮 四
14	11	11	14	5	17	8	14	8	10	7	16	7	8	上鷺宮 五

町丁別	91		92		93		94		95		96		97	
	男	女	男	女	男	女	男	女	男	女	男	女	男	女
沼袋総数	21	32	10	30	6	17	5	16	4	10	4	16	2	11
沼袋一丁目	6	12	3	6	2	6	1	7	2	2	1	4	0	4
沼袋二丁目	3	11	3	9	3	3	0	3	2	3	0	4	2	2
沼袋三丁目	6	3	2	7	1	2	1	2	0	2	2	0	0	2
沼袋四丁目	6	6	2	8	0	6	3	4	0	3	1	8	0	3
松が丘総数	6	9	8	11	5	7	2	7	2	6	2	6	2	3
松が丘一丁目	1	5	1	6	3	5	2	4	2	3	1	6	2	2
松が丘二丁目	5	4	7	5	2	2	0	3	0	3	1	0	0	1
江原町総数	10	32	7	20	10	18	3	12	3	9	8	6	0	5
江原町一丁目	4	12	6	7	5	10	1	6	3	3	5	4	0	2
江原町二丁目	2	13	0	6	4	5	0	4	0	6	3	1	0	0
江原町三丁目	4	7	1	7	1	3	2	2	0	0	0	1	0	3
江古田総数	13	37	9	33	5	38	1	21	5	33	3	13	1	20
江古田一丁目	3	6	2	9	2	8	1	1	2	3	1	5	1	3
江古田二丁目	6	7	0	6	1	2	0	7	1	4	1	2	0	8
江古田三丁目	1	13	3	12	1	16	0	8	1	14	1	2	0	3
江古田四丁目	3	11	4	6	1	12	0	5	1	12	0	4	0	6
丸山総数	4	11	4	13	1	5	0	8	3	7	3	5	0	6
丸山一丁目	1	4	1	5	0	4	0	3	1	4	1	1	0	4
丸山二丁目	3	7	3	8	1	1	0	5	2	3	2	4	0	2
野方総数	21	48	6	33	7	27	10	26	4	23	3	12	2	6
野方一丁目	6	12	1	7	0	6	2	4	1	6	2	1	1	2
野方二丁目	3	9	1	9	0	7	2	12	0	7	1	4	0	0
野方三丁目	1	4	2	4	1	2	1	4	0	2	0	1	1	2
野方四丁目	6	9	1	7	2	2	2	3	0	4	0	3	0	1
野方五丁目	2	3	0	2	0	1	1	2	1	2	0	1	0	0
野方六丁目	3	11	1	4	4	9	2	1	2	2	0	2	0	1
大和町総数	13	30	11	33	13	19	6	12	4	17	4	10	3	8
大和町一丁目	5	5	4	8	7	6	6	6	0	7	1	3	1	1
大和町二丁目	1	6	3	7	1	6	0	1	3	4	3	3	0	1
大和町三丁目	4	5	3	7	4	4	0	2	1	4	0	1	1	2
大和町四丁目	3	14	1	11	1	3	0	3	0	2	0	3	1	4
若宮総数	12	41	12	28	5	19	5	19	3	12	3	5	1	7
若宮一丁目	4	13	4	6	2	6	1	7	2	5	2	3	0	1
若宮二丁目	2	18	6	11	2	6	0	4	0	2	1	0	1	2
若宮三丁目	6	10	2	11	1	7	4	8	1	5	0	2	0	4
白鷺総数	17	23	10	26	6	30	3	17	4	13	1	13	2	13
白鷺一丁目	5	7	3	7	2	9	1	5	1	3	0	5	0	4
白鷺二丁目	8	11	5	11	2	13	1	7	2	5	0	4	0	5
白鷺三丁目	4	5	2	8	2	8	1	5	1	5	1	4	2	4
鷺宮総数	19	37	12	33	8	22	7	25	8	13	6	18	2	6
鷺宮一丁目	3	6	2	3	2	4	2	4	1	1	1	2	1	2
鷺宮二丁目	2	6	2	5	0	3	1	3	1	1	1	1	0	0
鷺宮三丁目	2	6	1	5	2	3	0	3	2	5	1	6	0	1
鷺宮四丁目	9	11	3	8	3	5	2	8	3	3	1	5	0	2
鷺宮五丁目	2	3	3	6	0	4	1	3	1	1	0	2	0	0
鷺宮六丁目	1	5	1	6	1	3	1	4	0	2	2	2	1	1
上鷺宮総数	13	41	15	28	10	30	9	23	5	11	1	13	1	14
上鷺宮一丁目	1	6	3	5	2	1	1	2	0	0	0	1	0	2
上鷺宮二丁目	3	13	2	4	1	6	0	8	1	1	1	4	0	1
上鷺宮三丁目	5	10	4	6	4	9	3	7	1	5	0	2	1	7
上鷺宮四丁目	1	1	3	3	0	2	2	1	2	2	0	3	0	1
上鷺宮五丁目	3	11	3	10	3	12	3	5	1	3	0	3	0	3

98		99		100		101		102		103		104歳以上		町丁別
男	女	男	女	男	女	男	女	男	女	男	女	男	女	
2	3	1	7	0	3	0	2	0	3	0	1	0	0	沼袋総数
0	0	1	4	0	0	0	0	0	1	0	0	0	0	沼袋一
2	2	0	0	0	1	0	1	0	1	0	0	0	0	沼袋二
0	0	0	1	0	0	0	0	0	0	0	1	0	0	沼袋三
0	1	0	2	0	2	0	1	0	1	0	0	0	0	沼袋四
1	1	1	1	1	1	0	1	1	0	0	0	0	0	松が丘総数
1	0	0	0	0	0	0	0	1	0	0	0	0	0	松が丘一
0	1	1	1	1	1	0	1	0	0	0	0	0	0	松が丘二
1	8	2	1	1	5	0	0	1	0	0	0	0	0	江原町総数
0	2	2	1	1	2	0	0	1	0	0	0	0	0	江原町一
1	4	0	0	0	0	0	0	0	0	0	0	0	0	江原町二
0	2	0	0	0	3	0	0	0	0	0	0	0	0	江原町三
1	14	3	7	1	6	1	4	0	1	0	1	0	1	江古田総数
1	3	1	1	0	1	1	0	0	0	0	0	0	0	江古田一
0	4	0	1	0	1	0	0	0	0	0	1	0	0	江古田二
0	4	0	2	0	3	0	2	0	0	0	0	0	0	江古田三
0	3	2	3	1	1	0	2	0	1	0	0	0	0	江古田四
2	2	0	1	0	1	0	1	0	1	0	0	0	0	丸山総数
0	1	0	0	0	1	0	1	0	0	0	0	0	0	丸山一
2	1	0	1	0	0	0	0	0	1	0	0	0	0	丸山二
1	10	5	6	0	8	0	1	1	2	0	2	0	0	野方総数
0	1	2	2	0	2	0	0	0	1	0	0	0	0	野方一
0	5	1	1	0	1	0	1	0	0	0	1	0	0	野方二
0	2	0	0	0	0	0	0	0	0	0	0	0	0	野方三
0	2	1	0	0	1	0	0	0	0	0	0	0	0	野方四
0	0	1	1	0	1	0	0	0	1	0	1	0	0	野方五
1	0	0	2	0	3	0	0	1	0	0	0	0	0	野方六
0	4	0	0	1	2	0	3	0	1	0	1	0	0	大和町総数
0	1	0	0	0	1	0	3	0	1	0	1	0	0	大和一
0	0	0	0	0	0	0	0	0	0	0	0	0	0	大和二
0	1	0	0	1	0	0	0	0	0	0	0	0	0	大和三
0	2	0	0	0	1	0	0	0	0	0	0	0	0	大和四
1	4	0	7	1	2	0	3	0	2	0	2	0	0	3若宮総数
0	1	0	2	0	0	0	1	0	1	0	1	0	0	2若宮一
1	1	0	4	1	0	0	0	0	0	0	0	0	0	1若宮二
0	2	0	1	0	2	0	2	0	1	0	1	0	0	0若宮三
1	6	3	5	1	6	0	1	0	2	0	0	0	0	2白鷺総数
0	3	0	0	0	1	0	0	0	2	0	0	0	0	0白鷺一
0	1	3	5	1	2	0	1	0	0	0	0	0	0	0白鷺二
1	2	0	0	0	3	0	0	0	0	0	0	0	0	2白鷺三
4	8	1	3	0	3	0	5	1	0	0	0	0	0	0鷺宮総数
1	1	0	1	0	0	0	1	0	0	0	0	0	0	0鷺宮一
0	0	0	0	0	1	0	0	0	0	0	0	0	0	0鷺宮二
1	1	0	1	0	0	0	1	0	0	0	0	0	0	0鷺宮三
1	3	1	1	0	1	0	2	0	0	0	0	0	0	0鷺宮四
1	2	0	0	0	0	0	0	1	0	0	0	0	0	0鷺宮五
0	1	0	0	0	1	0	1	0	0	0	0	0	0	0鷺宮六
1	8	0	2	1	2	0	0	0	3	2	1	0	0	0上鷺宮総数
1	1	0	1	1	0	0	0	0	1	1	0	0	0	0上鷺宮一
0	0	0	0	0	0	0	0	0	0	0	1	0	0	0上鷺宮二
0	3	0	0	0	1	0	0	0	1	1	0	0	0	0上鷺宮三
0	2	0	0	0	1	0	0	0	1	0	0	0	0	0上鷺宮四
0	2	0	1	0	0	0	0	0	0	0	0	0	0	0上鷺宮五

1 1. 自然動態（平成30～令和4年）

（単位：人）

年次	出生			死亡			自然増加数			婚姻	離婚
	総数	男	女	総数	男	女	総数	男	女		
平成30年	2,591	1,339	1,252	2,757	1,393	1,364	△ 166	△ 54	△ 112	2,735	591
31	2,462	1,234	1,228	2,818	1,447	1,371	△ 356	△ 213	△ 143	2,915	613
令和2年	2,530	1,320	1,210	2,833	1,457	1,376	△ 303	△ 137	△ 166	2,471	561
3	2,481	1,309	1,172	2,963	1,557	1,406	△ 482	△ 248	△ 234	2,264	441
4	2,334	1,194	1,140	3,092	1,624	1,468	△ 758	△ 430	△ 328	2,405	459
1月	200	101	99	283	162	121	△ 83	△ 61	△ 22	227	34
2	184	111	73	270	135	135	△ 86	△ 24	△ 62	239	31
3	199	105	94	280	140	140	△ 81	△ 35	△ 46	248	53
4	165	81	84	237	134	103	△ 72	△ 53	△ 19	129	27
5	208	118	90	248	118	130	△ 40	-	△ 40	213	35
6	203	111	92	227	132	95	△ 24	△ 21	△ 3	165	42
7	193	86	107	222	123	99	△ 29	△ 37	8	210	44
8	219	108	111	286	151	135	△ 67	△ 43	△ 24	178	35
9	189	88	101	252	140	112	△ 63	△ 52	△ 11	162	35
10	192	99	93	275	138	137	△ 83	△ 39	△ 44	191	38
11	204	97	107	247	119	128	△ 43	△ 22	△ 21	241	37
12	178	89	89	265	132	133	△ 87	△ 43	△ 44	202	48

注) 婚姻・離婚は非本籍分も含む。

資料 戸籍住民課

1 2. 社会動態（平成30～令和4年）

（単位：人）

年次	転入			転出			社会増加数			その他の増減
	総数	都内	都外	総数	都内	都外	総数	都内	都外	
平成30年	31,511	17,764	13,747	29,873	18,698	11,175	1,638	△ 934	2,572	1,337
31	33,290	18,595	14,695	30,129	18,839	11,290	3,161	△ 244	3,405	415
令和2年	31,475	17,913	13,562	30,765	18,887	11,878	710	△ 974	1,684	△ 1,312
3	30,574	17,391	13,183	31,572	19,388	12,184	△ 998	△ 1,997	999	△ 1,617
4	30,079	16,691	13,388	30,287	18,970	11,317	△ 208	△ 2,279	2,071	1,784
1月	1,889	1,094	795	2,053	1,311	742	△ 164	△ 217	53	△ 151
2	2,136	1,247	889	2,314	1,465	849	△ 178	△ 218	40	△ 157
3	5,102	1,994	3,108	4,122	2,242	1,880	980	△ 248	1,228	85
4	3,184	1,470	1,714	3,086	1,715	1,371	98	△ 245	343	872
5	2,478	1,417	1,061	2,434	1,573	861	44	△ 156	200	426
6	2,224	1,353	871	2,341	1,526	815	△ 117	△ 173	56	307
7	2,211	1,322	889	2,355	1,477	878	△ 144	△ 155	11	355
8	2,409	1,482	927	2,392	1,546	846	17	△ 64	81	△ 47
9	2,103	1,282	821	2,268	1,471	797	△ 165	△ 189	24	146
10	2,226	1,387	839	2,369	1,553	816	△ 143	△ 166	23	170
11	2,040	1,299	741	2,238	1,536	702	△ 198	△ 237	39	△ 76
12	2,077	1,344	733	2,315	1,555	760	△ 238	△ 211	△ 27	△ 146

注) その他の増減：職権による記載と削除、国外転入、転出等の差引である。

資料 戸籍住民課

1 3. 人口動態率の推移（平成15～令和4年）

（単位：‰）

年次	自然動態		社会動態		婚姻率	離婚率
	出生率	死亡率	転入率	転出率		
平成15年	7.0	7.7	94.0	92.9	8.7	2.8
16	6.9	7.6	91.9	90.9	8.3	2.6
17	6.8	7.9	91.4	92.5	8.9	2.7
18	6.8	7.7	90.9	88.0	9.0	2.5
19	7.1	8.0	91.8	87.1	9.0	2.5
20	7.3	8.0	86.9	83.6	9.4	2.3
21	7.8	7.7	86.0	87.5	9.4	2.4
22	7.7	8.7	86.9	88.6	9.6	2.4
23	7.5	8.7	88.8	84.7	9.0	2.2
24	7.4	8.6	88.3	80.6	9.8	1.9
25	7.8	8.4	95.3	87.1	9.5	2.1
26	8.1	8.5	92.4	85.0	9.1	2.0
27	8.5	8.6	101.7	89.7	8.9	1.8
28	8.5	8.1	94.1	88.2	8.8	1.8
29	8.2	8.3	93.8	90.5	8.8	1.8
30	7.8	8.3	95.0	90.1	8.2	1.8
31	7.3	8.4	99.3	89.9	8.7	1.8
令和2年	7.6	8.5	94.1	91.9	7.4	1.7
3	7.5	8.9	92.1	95.1	6.8	1.3
4	7.0	9.3	90.2	90.8	7.2	1.4

注) 自然動態・社会動態＝人口1,000人当たりの人数比、婚姻率・離婚率＝人口1,000人当たりの件数比
 各年次別数値の算出に当たっては、平成25年まで各年10月1日現在の区総人口を、
 平成26年から翌年1月1日現在の区総人口を使用した。
 住民基本台帳法の一部改正に伴い、平成25年から外国人世帯・人口を含む。

資料 戸籍住民課

1 4. 合計特殊出生率の推移（平成24～令和3年）

区分	平成24年	平成25年	平成26年	平成27年	平成28年	平成29年	平成30年
中野区	0.90	0.93	0.99	1.03	1.06	1.04	1.00
区部	1.12	1.16	1.19	1.22	1.22	1.20	1.19
東京都	1.09	1.13	1.15	1.24	1.24	1.21	1.20

（つづき）

区分	令和元年	令和2年	令和3年
中野区	0.93	0.97	0.96
区部	1.13	1.12	1.09
東京都	1.15	1.12	1.08

注) 15歳から49歳までの女子の年齢別出生率を合計したもので、
 1人の女子が一生涯の間に生む平均子ども数に相当する。

資料 東京都福祉保健局総務部統計課「人口動態統計」

15. 国籍別外国人数（令和3～令和5年）

（各年1月1日現在）

国籍	令和3年	令和4年	令和5年	国籍	令和3年	令和4年	令和5年	国籍	令和3年	令和4年	令和5年
総数	17,809	15,759	18,272	シエラレオネ	-	-	1	ブータン	3	-	-
男	9,142	8,082	9,527	ジャマイカ	4	4	4	ブラジル	96	100	103
女	8,667	7,677	8,745	ジョージア	-	-	1	フランス	226	197	261
				シリア	4	1	3	ブルガリア	2	2	3
アイスランド	-	1	1	シンガポール	26	21	40	ブルネイ	1	1	1
アイルランド	11	12	13	スイス	13	17	19	ブルンジ	1	1	1
アゼルバイジャン	2	1	1	スウェーデン	24	18	28	米国	487	478	540
アフガニスタン	2	-	-	スーダン	1	1	1	ベトナム	1,621	1,438	1,419
アラブ首長国連邦	4	1	-	スペイン	75	59	84	ベネズエラ	9	7	5
アルジェリア	1	2	2	スリランカ	90	49	166	ベラルーシ	2	1	3
アルゼンチン	17	11	17	スロバキア	1	3	5	ベリーズ	1	1	1
アルメニア	1	-	1	スロベニア	1	1	1	ペルー	32	37	42
アンゴラ	-	-	1	セーシェル	-	4	-	ベルギー	8	11	15
イエメン	-	1	1	セネガル	4	-	5	ポーランド	32	23	23
イスラエル	9	9	10	セルビア	1	-	-	ポツワナ	1	-	1
イタリア	71	70	93	セルビア・モンテネグロ	-	-	1	ボリビア	3	3	6
イラク	-	-	1	セントクリストファー・ネイビス	-	-	1	ポルトガル	12	9	10
イラン	26	29	34	ソロモン諸島	1	1	1	マリ	1	1	2
インド	118	93	97	タイ	238	221	247	マルタ	1	1	-
インドネシア	110	96	139	台湾	832	734	800	マレーシア	84	80	96
ウガンダ	7	8	7	タンザニア	2	2	2	南アフリカ共和国	3	2	4
ウクライナ	11	11	20	チェコ	3	5	4	ミャンマー	402	429	522
ウズベキスタン	49	53	101	中央アフリカ	-	1	1	メキシコ	19	17	30
ウルグアイ	1	1	1	中国	6,815	5,539	6,819	モルディブ	-	1	-
英国	169	167	194	チュニジア	2	4	4	モロッコ	7	5	3
エクアドル	2	2	3	チリ	17	17	29	モンゴル	56	57	104
エジプト	3	6	6	デンマーク	6	5	7	ラオス	3	4	4
エチオピア	1	2	-	ドイツ	70	63	84	ラトビア	-	-	1
エルサルバドル	1	1	1	トーゴ	1	1	1	リトアニア	4	6	8
オーストラリア	101	91	107	ドミニカ共和国	2	3	2	リベリア	-	1	1
オーストリア	4	6	8	トリニダード・トバゴ	-	-	1	ルーマニア	7	4	6
オランダ	13	12	13	トルクメニスタン	-	1	-	ルクセンブルグ	-	1	1
ガーナ	13	10	11	トルコ	64	68	72	ルワンダ	1	1	-
カザフスタン	4	2	6	トンガ	1	-	-	レバノン	-	-	1
カタール	-	-	1	ナイジェリア	14	13	16	ロシア	89	86	119
カナダ	102	95	112	ナミビア	1	-	1	無国籍	16	8	9
韓国又は朝鮮	2,887	2,593	2,700	ニカラグア	1	1	-				
ガンビア	1	-	-	ニュー・ジーランド	19	16	16				
カンボジア	9	8	17	ネパール	1,745	1,735	1,984				
ギニア	4	5	5	ノルウェー	10	6	6				
キューバ	1	2	1	バーレーン	-	1	1				
ギリシャ	1	1	2	ハイチ	-	1	-				
キルギス	2	7	10	パキスタン	29	25	16				
グアテマラ	-	-	1	パナマ	1	-	-				
クロアチア	1	-	-	パプア・ニューギニア	-	1	1				
ケニア	5	5	4	パラオ	-	-	1				
コートジボワール	1	2	3	パラグアイ	1	2	3				
コスタリカ	4	5	6	パレスチナ	-	1	-				
コソボ共和国	1	1	-	ハンガリー	9	8	8				
コロンビア	21	20	12	バングラデシュ	111	102	104				
コンゴ民主共和国	3	5	4	東ティモール	-	-	1				
サウジアラビア	9	4	6	フィジー	1	-	1				
サモア	1	1	1	フィリピン	525	529	544				
ザンビア	-	1	1	フィンランド	10	9	15				

資料 戸籍住民課

〈国勢調査〉

1.6. 年次別人口の推移（大正9～令和2年）

年次	世帯数	人口			摘要
		総数	男	女	
大正9年	5,577	29,198	15,834	13,364	第1回国勢調査
14年	18,433	85,294	45,449	39,845	第2回国勢調査
昭和5年	28,583	134,098	70,911	63,187	第3回国勢調査
10	36,289	178,383	92,435	85,948	第4回国勢調査
15	45,713	214,117	110,010	104,107	第5回国勢調査
22	41,623	168,215	84,602	83,613	第6回国勢調査
25	53,296	213,461	107,311	106,150	第7回国勢調査
30	71,536	289,165	148,391	140,774	第8回国勢調査
35	105,628	351,360	182,235	169,125	第9回国勢調査
40	125,671	376,697	192,516	184,181	第10回国勢調査
45	140,406	378,723	192,898	185,825	第11回国勢調査
50	152,925	373,075	189,047	184,028	第12回国勢調査
55	152,905	345,733	173,192	172,541	第13回国勢調査
60	153,924	335,936	168,410	167,526	第14回国勢調査
平成2年	153,966	319,687	159,701	159,986	第15回国勢調査
7	154,518	306,581	152,091	154,490	第16回国勢調査
12	165,900	309,526	154,865	154,661	第17回国勢調査
17	172,786	310,627	155,143	155,484	第18回国勢調査
22	184,267	314,750	157,204	157,546	第19回国勢調査
27	196,132	328,215	165,382	162,833	第20回国勢調査
令和2年	208,093	344,880	172,525	172,355	第21回国勢調査

1 7. 年齢（各歳），男女別人口（平成27年, 对令和2年比較）

年齢（各歳）	平成27年国勢調査人口			令和2年国勢調査		
	総数	男	女	総数	男	女
総数	328,215	165,382	162,833	344,880	172,525	172,355
0～4歳	10,459	5,335	5,124	11,022	5,592	5,430
0	2,458	1,261	1,197	2,306	1,173	1,133
1	2,155	1,081	1,074	2,206	1,113	1,093
2	2,078	1,079	999	2,214	1,149	1,065
3	1,874	952	922	2,177	1,076	1,101
4	1,894	962	932	2,119	1,081	1,038
5～9	8,256	4,222	4,034	9,686	4,935	4,751
5	1,748	900	848	2,118	1,056	1,062
6	1,727	870	857	1,947	996	951
7	1,643	844	799	1,957	1,024	933
8	1,584	808	776	1,805	910	895
9	1,554	800	754	1,859	949	910
10～14	7,816	4,005	3,811	8,415	4,323	4,092
10	1,471	729	742	1,744	903	841
11	1,570	787	783	1,780	906	874
12	1,526	808	718	1,661	854	807
13	1,588	817	771	1,610	822	788
14	1,661	864	797	1,620	838	782
15～19	10,554	5,357	5,197	9,809	4,921	4,888
15	1,750	908	842	1,557	787	770
16	1,757	896	861	1,656	833	823
17	1,784	912	872	1,610	847	763
18	2,235	1,118	1,117	2,124	1,039	1,085
19	3,028	1,523	1,505	2,862	1,415	1,447
20～24	20,613	10,267	10,346	22,164	11,062	11,102
20	3,322	1,598	1,724	3,286	1,645	1,641
21	3,652	1,775	1,877	3,477	1,728	1,749
22	4,018	2,038	1,980	4,419	2,222	2,197
23	4,647	2,355	2,292	5,300	2,593	2,707
24	4,974	2,501	2,473	5,682	2,874	2,808
25～29	29,133	15,191	13,942	31,101	16,009	15,092
25	5,338	2,724	2,614	5,982	3,083	2,899
26	5,600	2,870	2,730	6,247	3,122	3,125
27	5,828	2,974	2,854	6,433	3,317	3,116
28	6,117	3,240	2,877	6,267	3,248	3,019
29	6,250	3,383	2,867	6,172	3,239	2,933
30～34	30,566	16,596	13,970	29,709	15,737	13,972
30	6,253	3,357	2,896	6,121	3,213	2,908
31	6,349	3,476	2,873	6,043	3,181	2,862
32	6,099	3,292	2,807	5,895	3,058	2,837
33	5,951	3,209	2,742	5,832	3,114	2,718
34	5,914	3,262	2,652	5,818	3,171	2,647
35～39	28,137	15,387	12,750	28,104	15,406	12,698
35	5,747	3,158	2,589	5,699	3,092	2,607
36	5,840	3,193	2,647	5,797	3,211	2,586
37	5,649	3,105	2,544	5,753	3,111	2,642
38	5,414	2,981	2,433	5,529	3,021	2,508
39	5,487	2,950	2,537	5,326	2,971	2,355
40～44	27,204	14,450	12,754	26,304	14,196	12,108
40	5,573	3,010	2,563	5,303	2,863	2,440
41	5,611	3,023	2,588	5,316	2,853	2,463
42	5,585	2,994	2,591	5,265	2,869	2,396
43	5,211	2,746	2,465	5,137	2,807	2,330
44	5,224	2,677	2,547	5,283	2,804	2,479
45～49	23,963	12,649	11,314	26,545	13,978	12,567
45	5,048	2,667	2,381	5,431	2,891	2,540
46	5,107	2,729	2,378	5,375	2,871	2,504
47	4,966	2,610	2,356	5,418	2,845	2,573
48	4,925	2,628	2,297	5,198	2,738	2,460
49	3,917	2,015	1,902	5,123	2,633	2,490
50～54	20,539	10,700	9,839	23,094	12,063	11,031
50	4,664	2,489	2,175	4,889	2,532	2,357
51	4,291	2,260	2,031	5,007	2,624	2,383
52	4,103	2,057	2,046	4,754	2,500	2,254
53	3,787	1,974	1,813	4,688	2,473	2,215
54	3,694	1,920	1,774	3,756	1,934	1,822

資料 総務省統計局「平成27年国勢調査人口等基本集計」「令和2年国勢調査人口等基本集計」

(各年10月1日現在)

年齢(各歳)	平成27年国勢調査人口			令和2年国勢調査		
	総数	男	女	総数	男	女
55～59歳	16,655	8,547	8,108	19,464	10,075	9,389
55	3,630	1,877	1,753	4,448	2,348	2,100
56	3,499	1,784	1,715	4,092	2,165	1,927
57	3,330	1,716	1,614	3,863	1,919	1,944
58	3,077	1,583	1,494	3,563	1,843	1,720
59	3,119	1,587	1,532	3,498	1,800	1,698
60～64	16,222	8,183	8,039	15,221	7,701	7,520
60	3,110	1,541	1,569	3,421	1,735	1,686
61	3,064	1,596	1,468	3,215	1,632	1,583
62	3,187	1,590	1,597	3,073	1,561	1,512
63	3,277	1,682	1,595	2,734	1,383	1,351
64	3,584	1,774	1,810	2,778	1,390	1,388
65～69	18,865	9,218	9,647	14,416	7,063	7,353
65	3,782	1,880	1,902	2,756	1,336	1,420
66	4,174	2,040	2,134	2,726	1,364	1,362
67	4,250	2,084	2,166	2,848	1,371	1,477
68	3,968	1,931	2,037	2,937	1,460	1,477
69	2,691	1,283	1,408	3,149	1,532	1,617
70～74	15,409	7,011	8,398	16,433	7,790	8,643
70	2,710	1,277	1,433	3,287	1,578	1,709
71	3,124	1,438	1,686	3,725	1,781	1,944
72	3,120	1,451	1,669	3,708	1,774	1,934
73	3,303	1,474	1,829	3,439	1,630	1,809
74	3,152	1,371	1,781	2,274	1,027	1,247
75～79	12,639	5,355	7,284	12,858	5,567	7,291
75	2,629	1,165	1,464	2,341	1,030	1,311
76	2,296	991	1,305	2,671	1,197	1,474
77	2,448	1,023	1,425	2,621	1,174	1,447
78	2,571	1,092	1,479	2,685	1,120	1,565
79	2,695	1,084	1,611	2,540	1,046	1,494
80～84	10,704	4,098	6,606	9,948	3,847	6,101
80	2,457	985	1,472	2,166	889	1,277
81	2,196	835	1,361	1,805	689	1,116
82	2,190	849	1,341	1,947	731	1,216
83	2,039	771	1,268	2,001	788	1,213
84	1,822	658	1,164	2,029	750	1,279
85～89	6,383	2,102	4,281	7,501	2,588	4,913
85	1,627	568	1,059	1,868	693	1,175
86	1,356	461	895	1,577	529	1,048
87	1,280	425	855	1,494	532	962
88	1,140	364	776	1,376	455	921
89	980	284	696	1,186	379	807
90～94	2,880	791	2,089	3,602	992	2,610
90	902	257	645	1,028	314	714
91	693	196	497	830	223	607
92	548	151	397	734	186	548
93	416	104	312	572	166	406
94	321	83	238	438	103	335
95～99	700	117	583	958	206	752
95	270	48	222	335	75	260
96	157	24	133	264	60	204
97	120	29	91	144	29	115
98	90	9	81	136	29	107
99	63	7	56	79	13	66
100歳以上	129	13	116	162	22	140
不詳	10,389	5,788	4,601	18,364	8,452	9,912
(再掲)						
15歳未満	26,531	13,562	12,969	29,123	14,850	14,273
15～64歳	223,586	117,327	106,259	231,515	121,148	110,367
65歳以上	67,709	28,705	39,004	65,878	28,075	37,803
年齢別割合(%)						
15歳未満	8.3	8.5	8.2	8.9	9.1	8.8
15～64歳	70.3	73.5	67.2	70.9	73.8	67.9
65歳以上	21.3	18.0	24.6	20.2	17.1	23.3
平均年齢	44.6	43.1	46.1	44.4	43.0	45.7
年齢中位数	42.4	41.1	43.9	42.5	41.4	43.8

18. 町丁, 男女別人口及び世帯数 (平成27年, 対令和2年比較)

町丁別	平成27年				令和2年			
	世帯数	人口			世帯数	人口		
		総数	男	女		総数	男	女
中野区	196,132	328,215	165,382	162,833	208,093	344,880	172,525	172,355
南台総数	11,500	20,217	10,140	10,077	12,610	21,500	10,775	10,725
南台一丁目	776	1,290	646	644	793	1,324	660	664
南台二丁目	3,110	5,346	2,643	2,703	3,339	5,621	2,781	2,840
南台三丁目	2,875	5,294	2,628	2,666	3,226	5,738	2,890	2,848
南台四丁目	2,310	4,025	2,027	1,998	2,622	4,472	2,265	2,207
南台五丁目	2,429	4,262	2,196	2,066	2,630	4,345	2,179	2,166
弥生町総数	13,574	22,562	11,251	11,311	14,899	24,073	11,867	12,206
弥生町一丁目	4,017	6,408	3,354	3,054	4,278	6,650	3,487	3,163
弥生町二丁目	3,138	5,005	2,463	2,542	3,595	5,475	2,666	2,809
弥生町三丁目	1,792	2,948	1,485	1,463	1,876	3,049	1,478	1,571
弥生町四丁目	1,863	3,270	1,571	1,699	2,074	3,427	1,661	1,766
弥生町五丁目	1,813	3,220	1,577	1,643	2,133	3,729	1,769	1,960
弥生町六丁目	951	1,711	801	910	943	1,743	806	937
本町総数	18,638	29,410	14,563	14,847	20,160	30,885	15,294	15,591
本町一丁目	2,320	3,735	1,857	1,878	2,502	3,945	1,987	1,958
本町二丁目	2,912	4,599	2,370	2,229	3,192	4,849	2,483	2,366
本町三丁目	3,596	5,567	2,791	2,776	3,775	5,659	2,870	2,789
本町四丁目	4,440	6,953	3,383	3,570	4,882	7,399	3,587	3,812
本町五丁目	2,398	3,750	1,821	1,929	2,598	3,980	1,953	2,027
本町六丁目	2,972	4,806	2,341	2,465	3,211	5,053	2,414	2,639
中央総数	18,460	29,189	14,857	14,332	20,033	30,982	15,558	15,424
中央一丁目	3,618	5,672	2,861	2,811	4,077	6,203	3,061	3,142
中央二丁目	4,037	6,397	3,292	3,105	4,144	6,518	3,323	3,195
中央三丁目	3,456	5,370	2,772	2,598	3,724	5,647	2,901	2,746
中央四丁目	4,137	6,516	3,321	3,195	4,428	6,859	3,478	3,381
中央五丁目	3,212	5,234	2,611	2,623	3,660	5,755	2,795	2,960
東中野総数	14,688	23,275	11,565	11,710	15,672	24,802	12,249	12,553
東中野一丁目	4,237	6,586	3,312	3,274	4,709	7,234	3,631	3,603
東中野二丁目	2,679	4,455	2,132	2,323	2,763	4,623	2,235	2,388
東中野三丁目	2,045	3,203	1,586	1,617	2,253	3,379	1,636	1,743
東中野四丁目	2,757	4,088	2,020	2,068	3,041	4,675	2,310	2,365
東中野五丁目	2,970	4,943	2,515	2,428	2,906	4,891	2,437	2,454
中野総数	17,113	27,022	14,146	12,876	17,186	28,176	14,600	13,576
中野一丁目	3,555	5,915	3,151	2,764	3,872	6,345	3,359	2,986
中野二丁目	1,517	2,593	1,300	1,293	1,560	2,721	1,312	1,409
中野三丁目	3,769	5,984	3,161	2,823	3,997	6,259	3,253	3,006
中野四丁目	1,743	2,266	1,171	1,095	888	1,947	1,010	937
中野五丁目	4,361	6,562	3,475	3,087	4,620	7,006	3,704	3,302
中野六丁目	2,168	3,702	1,888	1,814	2,249	3,898	1,962	1,936
上高田総数	13,014	20,809	10,765	10,044	13,351	21,325	11,043	10,282
上高田一丁目	3,386	5,556	2,838	2,718	3,494	5,668	2,908	2,760
上高田二丁目	3,372	5,084	2,723	2,361	3,339	5,077	2,732	2,345
上高田三丁目	2,108	3,314	1,732	1,582	2,161	3,468	1,774	1,694
上高田四丁目	2,262	3,770	1,899	1,871	2,361	3,921	1,981	1,940
上高田五丁目	1,886	3,085	1,573	1,512	1,996	3,191	1,648	1,543
新井総数	11,256	18,225	9,432	8,793	11,731	18,854	9,718	9,136
新井一丁目	2,896	4,306	2,251	2,055	3,053	4,499	2,345	2,154
新井二丁目	3,310	5,359	2,803	2,556	3,413	5,575	2,886	2,689
新井三丁目	1,623	2,971	1,584	1,387	1,697	3,053	1,634	1,419
新井四丁目	1,822	3,113	1,529	1,584	1,940	3,312	1,645	1,667
新井五丁目	1,605	2,476	1,265	1,211	1,628	2,415	1,208	1,207

資料 総務省統計局「平成27年国勢調査人口等基本集計」「令和2年国勢調査人口等基本集計」

(各年10月1日現在)

世帯数・人口増減（平成27年～令和2年）						
人口密度 (1km ² 当たり)	世帯数 増減	人口増減			人口増減率 (%)	
		総数	男	女		
22,122	11,961	16,665	7,143	9,522	5.08	
26,543	1,110	1,283	635	648	6.35	
16,550	17	34	14	20	2.64	
35,131	229	275	138	137	5.14	
27,324	351	444	262	182	8.39	
23,537	312	447	238	209	11.11	
25,559	201	83	△ 17	100	1.95	
23,835	1,325	1,511	616	895	6.70	
31,667	261	242	133	109	3.78	
30,417	457	470	203	267	9.39	
27,718	84	101	△ 7	108	3.43	
22,847	211	157	90	67	4.80	
13,811	320	509	192	317	15.81	
19,367	△ 8	32	5	27	1.87	
29,137	1,522	1,475	731	744	5.02	
32,875	182	210	130	80	5.62	
22,041	280	250	113	137	5.44	
33,288	179	92	79	13	1.65	
33,632	442	446	204	242	6.41	
24,875	200	230	132	98	6.13	
29,724	239	247	73	174	5.14	
26,709	1,573	1,793	701	1,092	6.14	
26,970	459	531	200	331	9.36	
21,727	107	121	31	90	1.89	
28,235	268	277	129	148	5.16	
29,822	291	343	157	186	5.26	
28,775	448	521	184	337	9.95	
26,107	984	1,527	684	843	6.56	
30,142	472	648	319	329	9.84	
21,014	84	168	103	65	3.77	
21,119	208	176	50	126	5.49	
29,219	284	587	290	297	14.36	
28,771	△ 64	△ 52	△ 78	26	△ 1.05	
19,167	73	1,154	454	700	4.27	
25,380	317	430	208	222	7.27	
12,957	43	128	12	116	4.94	
26,079	228	275	92	183	4.60	
6,084	△ 855	△ 319	△ 161	△ 158	△ 14.08	
23,353	259	444	229	215	6.77	
25,987	81	196	74	122	5.29	
21,114	337	516	278	238	2.48	
20,993	108	112	70	42	2.02	
25,385	△ 33	△ 7	9	△ 16	△ 0.14	
26,677	53	154	42	112	4.65	
20,637	99	151	82	69	4.01	
14,505	110	106	75	31	3.44	
23,277	475	629	286	343	3.45	
29,993	157	193	94	99	4.48	
27,875	103	216	83	133	4.03	
12,721	74	82	50	32	2.76	
27,600	118	199	116	83	6.39	
24,150	23	△ 61	△ 57	△ 4	△ 2.46	

町丁別	平成27年				令和2年			
	世帯数	人口			世帯数	人口		
		総数	男	女		総数	男	女
沼袋 総数	8,314	13,506	6,876	6,630	8,778	14,001	7,114	6,887
沼袋 一丁目	2,145	3,418	1,760	1,658	2,294	3,580	1,819	1,761
沼袋 二丁目	2,113	3,426	1,734	1,692	2,318	3,756	1,897	1,859
沼袋 三丁目	2,040	3,203	1,664	1,539	2,067	3,190	1,663	1,527
沼袋 四丁目	2,016	3,459	1,718	1,741	2,099	3,475	1,735	1,740
松が丘 総数	3,774	6,410	3,300	3,110	3,948	6,565	3,403	3,162
松が丘 一丁目	1,978	3,278	1,683	1,595	2,044	3,252	1,702	1,550
松が丘 二丁目	1,796	3,132	1,617	1,515	1,904	3,313	1,701	1,612
江原町 総数	4,910	8,952	4,418	4,534	5,239	9,323	4,547	4,776
江原町 一丁目	1,673	3,233	1,544	1,689	1,799	3,322	1,578	1,744
江原町 二丁目	1,813	3,346	1,665	1,681	1,906	3,514	1,759	1,755
江原町 三丁目	1,424	2,373	1,209	1,164	1,534	2,487	1,210	1,277
江古田 総数	6,158	12,038	5,872	6,166	7,468	14,617	6,936	7,681
江古田 一丁目	1,636	3,249	1,644	1,605	1,668	3,326	1,663	1,663
江古田 二丁目	1,371	2,580	1,235	1,345	1,547	2,736	1,304	1,432
江古田 三丁目	627	1,673	708	965	1,604	3,887	1,703	2,184
江古田 四丁目	2,524	4,536	2,285	2,251	2,649	4,668	2,266	2,402
丸山 総数	2,763	5,010	2,480	2,530	2,792	4,997	2,451	2,546
丸山 一丁目	1,118	2,043	1,000	1,043	1,135	2,060	1,009	1,051
丸山 二丁目	1,645	2,967	1,480	1,487	1,657	2,937	1,442	1,495
野方 総数	12,821	21,095	10,710	10,385	13,473	22,017	11,113	10,904
野方 一丁目	3,009	4,903	2,553	2,350	3,154	5,159	2,669	2,490
野方 二丁目	2,819	4,938	2,568	2,370	3,000	5,136	2,714	2,422
野方 三丁目	1,586	2,657	1,374	1,283	1,561	2,618	1,345	1,273
野方 四丁目	2,011	3,263	1,621	1,642	2,095	3,370	1,663	1,707
野方 五丁目	1,305	2,128	1,030	1,098	1,386	2,227	1,068	1,159
野方 六丁目	2,091	3,206	1,564	1,642	2,277	3,507	1,654	1,853
大和町 総数	9,566	15,630	8,161	7,469	9,749	15,954	8,288	7,666
大和町 一丁目	3,335	5,095	2,661	2,434	3,350	5,175	2,671	2,504
大和町 二丁目	1,984	3,226	1,715	1,511	1,990	3,204	1,713	1,491
大和町 三丁目	2,250	3,542	1,844	1,698	2,316	3,703	1,946	1,757
大和町 四丁目	1,997	3,767	1,941	1,826	2,093	3,872	1,958	1,914
若宮 総数	7,646	12,868	6,501	6,367	7,858	12,997	6,499	6,498
若宮 一丁目	2,501	4,081	2,104	1,977	2,592	4,101	2,093	2,008
若宮 二丁目	2,246	4,031	2,062	1,969	2,290	4,115	2,085	2,030
若宮 三丁目	2,899	4,756	2,335	2,421	2,976	4,781	2,321	2,460
白鷺 総数	5,911	11,371	5,401	5,970	6,327	12,174	5,778	6,396
白鷺 一丁目	2,091	4,083	1,903	2,180	2,217	4,505	2,093	2,412
白鷺 二丁目	2,198	4,164	1,995	2,169	2,360	4,409	2,100	2,309
白鷺 三丁目	1,622	3,124	1,503	1,621	1,750	3,260	1,585	1,675
鷺宮 総数	9,467	16,782	8,301	8,481	10,061	17,400	8,485	8,915
鷺宮 一丁目	1,684	2,679	1,345	1,334	1,736	2,713	1,332	1,381
鷺宮 二丁目	876	1,486	723	763	832	1,462	724	738
鷺宮 三丁目	2,135	3,579	1,801	1,778	2,499	3,968	1,949	2,019
鷺宮 四丁目	1,814	3,085	1,521	1,564	1,983	3,370	1,628	1,742
鷺宮 五丁目	1,200	2,416	1,206	1,210	1,207	2,416	1,185	1,231
鷺宮 六丁目	1,758	3,537	1,705	1,832	1,804	3,471	1,667	1,804
上鷺宮 総数	6,559	13,844	6,643	7,201	6,758	14,238	6,807	7,431
上鷺宮 一丁目	1,149	2,284	1,128	1,156	1,276	2,548	1,269	1,279
上鷺宮 二丁目	1,328	2,783	1,365	1,418	1,384	2,904	1,404	1,500
上鷺宮 三丁目	1,152	2,538	1,181	1,357	1,161	2,588	1,193	1,395
上鷺宮 四丁目	1,256	2,485	1,162	1,323	1,244	2,436	1,134	1,302
上鷺宮 五丁目	1,674	3,754	1,807	1,947	1,693	3,762	1,807	1,955

(各年10月1日現在)

人口密度 (1km ² 当たり)	世帯数・人口増減 (平成27年～令和2年)				
	世帯数 増減	人口増減			人口増減率 (%)
		総数	男	女	
20,897	464	495	238	257	3.67
21,059	149	162	59	103	4.74
20,867	205	330	163	167	9.63
19,938	27	△ 13	△ 1	△ 12	△ 0.41
21,719	83	16	17	△ 1	0.46
17,276	174	155	103	52	2.42
15,486	66	△ 26	19	△ 45	△ 0.79
19,488	108	181	84	97	5.78
17,929	329	371	129	242	4.14
15,819	126	89	34	55	2.75
19,522	93	168	94	74	5.02
19,131	110	114	1	113	4.80
19,233	1,310	2,579	1,064	1,515	21.42
17,505	32	77	19	58	2.37
22,800	176	156	69	87	6.05
16,900	977	2,214	995	1,219	132.34
21,218	125	132	△ 19	151	2.91
17,846	29	△ 13	△ 29	16	△ 0.26
14,714	17	17	9	8	0.83
20,979	12	△ 30	△ 38	8	△ 1.01
23,932	652	922	403	519	4.37
27,153	145	256	116	140	5.22
25,680	181	198	146	52	4.01
21,817	△ 25	△ 39	△ 29	△ 10	△ 1.47
22,467	84	107	42	65	3.28
20,245	81	99	38	61	4.65
23,380	186	301	90	211	9.39
22,470	183	324	127	197	2.07
25,875	15	80	10	70	1.57
21,360	6	△ 22	△ 2	△ 20	△ 0.68
24,687	66	161	102	59	4.55
18,438	96	105	17	88	2.79
19,399	212	129	△ 2	131	1.00
21,584	91	20	△ 11	31	0.49
19,595	44	84	23	61	2.08
17,707	77	25	△ 14	39	0.53
19,635	416	803	377	426	7.06
20,477	126	422	190	232	10.34
20,041	162	245	105	140	5.88
18,111	128	136	82	54	4.35
20,000	594	618	184	434	3.68
20,869	52	34	△ 13	47	1.27
16,244	△ 44	△ 24	1	△ 25	△ 1.62
22,044	364	389	148	241	10.87
16,850	169	285	107	178	9.24
21,964	7	0	△ 21	21	0.00
21,694	46	△ 66	△ 38	△ 28	△ 1.87
15,646	199	394	164	230	2.85
18,200	127	264	141	123	11.56
13,829	56	121	39	82	4.35
18,486	9	50	12	38	1.97
17,400	△ 12	△ 49	△ 28	△ 21	△ 1.97
13,436	19	8	0	8	0

19. 世帯人員別一般世帯数及び一般世帯人員（令和2年10月1日）

年次	一般世帯数									
	総数	世帯人員が1人	2	3	4	5	6	7	8	9
令和2年	207,944	129,649	42,006	20,539	12,701	2,517	426	88	15	2

（つづき）

年次	10人以上	一般世帯人員	1世帯当たり人員	（再掲） 間借り・ 下宿など の単身者	（再掲） 会社など の独身寮 の単身者
		令和2年	1	341,989	1.64

資料 総務省統計局「令和2年国勢調査人口等基本集計」

20. 世帯の家族類型、世帯人員別一般世帯数（令和2年10月1日）

親族人員	総数1)	親族のみの世帯								
		総数	核家族世帯					核家族以外の世帯		
			総数	夫婦のみ の世帯	夫婦と子 供から成 る世帯	男親と子 供から成 る世帯	女親と子 供から成 る世帯	総数	夫婦と両 親からな る世帯	夫婦とひ と親から 成る世 帯
一般世帯数	207,944	75,235	70,052	28,746	30,532	1,562	9,212	5,183	81	568
世帯人員が1人	129,649	-	-	-	-	-	-	-	-	-
2	42,006	39,155	36,941	28,746	-	1,247	6,948	2,214	-	-
3	20,539	20,412	19,141	-	16,900	278	1,963	1,271	-	568
4	12,701	12,656	11,729	-	11,420	35	274	927	81	-
5	2,517	2,494	2,004	-	1,979	2	23	490	-	-
6	426	418	206	-	202	-	4	212	-	-
7人以上	106	100	31	-	31	-	-	69	-	-

（つづき）

親族人員	親族のみの世帯									非親族を 含む世帯	単独世帯
	核家族以外の世帯										
	夫婦、子 供と両親 から成る 世帯	夫婦、子 供とひと り親から 成る世帯	夫婦と他の 親族（親、 子供を含ま ない）から 成る世帯	夫婦、子 供と他の 親族（親を 含まない） から成る 世帯	夫婦、親 と他の親族 （子供を 含まない） から成る 親族	夫婦、子 供、親と 他の親族 から成る 世帯	兄弟姉妹 のみから 成る世帯	他に分類 されない 世帯			
一般世帯数	155	782	215	339	40	77	2,083	843	3,013	129,649	
世帯人員が1人	-	-	-	-	-	-	-	-	-	129,649	
2	-	-	-	-	-	-	1,947	267	2,812	-	
3	-	-	177	-	-	-	119	407	123	-	
4	-	446	30	195	29	-	16	130	42	-	
5	61	257	7	105	8	21	-	31	23	-	
6	70	70	-	35	1	29	1	6	7	-	
7人以上	24	9	1	4	2	27	-	2	6	-	

注1) 世帯の家族類型「不詳」を含む。

資料 総務省統計局「令和2年国勢調査人口等基本集計」

2.1. 世帯人員別65歳以上世帯員のいる一般世帯数,
一般世帯人員及び65歳以上世帯人員(令和2年10月1日)

65歳以上世帯員のいる一般世帯	総数	世帯人員が1人	2	3	4	5	6	7人以上
世帯数	47,301	20,419	17,712	6,484	1,924	512	185	65
世帯人員	87,130	20,419	35,424	19,452	7,696	2,560	1,110	469
65歳以上世帯人員	64,054	20,419	28,560	10,841	3,076	740	302	116

資料 総務省統計局「令和2年国勢調査人口等基本集計」

2.2. 世帯の家族類型別65歳以上世帯員のいる一般世帯数, 一般世帯人員及び65歳以上世帯人員
(75歳以上・85歳以上世帯員のいる一般世帯-特掲)(令和2年10月1日)

65歳以上世帯人員	総数	親族のみの世帯									
		総数	核家族世帯					核家族以外の世帯			
			総数	夫婦のみの世帯	夫婦と子供から成る世帯	男親と子供から成る世帯	女親と子供から成る世帯	総数	夫婦と両親から成る世帯	夫婦とひとり親から成る世帯	
65歳以上世帯員のいる一般世帯											
世帯数	47,301	26,562	23,448	11,899	5,748	876	4,925	3,114	74	549	
世帯人員	87,130	65,935	54,793	23,798	18,498	1,883	10,614	11,142	296	1,647	
65歳以上世帯人員(再掲)	64,054	43,149	38,308	21,889	10,153	907	5,359	4,841	147	861	
75歳以上世帯員のいる一般世帯											
世帯数	26,838	15,274	13,003	6,324	2,581	553	3,545	2,271	55	492	
世帯人員	49,707	37,863	29,608	12,648	8,166	1,179	7,615	8,255	220	1,476	
75歳以上世帯人員	33,338	21,722	18,943	10,572	4,250	553	3,568	2,779	104	515	
85歳以上世帯員のいる一般世帯											
世帯数	10,024	5,433	4,279	1,787	637	232	1,623	1,154	29	355	
世帯人員	18,314	13,620	9,510	3,574	1,997	486	3,453	4,110	116	1,065	
85歳以上世帯人員	10,969	6,374	5,142	2,422	864	232	1,624	1,232	42	355	

(つづき)

65歳以上世帯人員	親族のみの世帯									非親族を含む世帯	単独世帯
	核家族以外の世帯										
	夫婦、子供と両親から成る世帯	夫婦、子供とひとり親から成る世帯	夫婦と他の親族(親、子供を含まない)から成る世帯	夫婦、子供と他の親族(親を含まない)から成る世帯	夫婦、親と他の親族(子供を含まない)から成る世帯	夫婦、子供、親と他の親族から成る世帯	兄弟姉妹のみから成る世帯	他に分類されない世帯			
65歳以上世帯員のいる一般世帯											
世帯数	149	734	120	234	36	65	516	637	320	20,419	
世帯人員	862	3,333	377	1,045	157	406	1,077	1,942	776	20,419	
65歳以上世帯人員(再掲)	295	914	271	474	69	109	959	742	486	20,419	
75歳以上世帯員のいる一般世帯											
世帯数	104	595	88	140	32	41	258	466	184	11,380	
世帯人員	603	2,686	280	623	139	254	547	1,427	464	11,380	
75歳以上世帯人員	174	602	160	230	40	49	410	495	236	11,380	
85歳以上世帯員のいる一般世帯											
世帯数	28	337	26	39	23	17	81	219	61	4,530	
世帯人員	162	1,480	83	166	101	102	172	663	164	4,530	
85歳以上世帯人員	40	337	33	54	24	19	105	223	65	4,530	

資料 総務省統計局「令和2年国勢調査人口等基本集計」

23. 国籍，男女別外国人人数[周辺区]（令和2年10月1日）

地域	総数					
	総数1)	韓国，朝鮮	中国	アメリカ	フィリピン	その他
東京都	483,372	79,414	195,740	16,507	27,531	164,180
中野区	15,391	2,548	6,380	419	469	5,575
杉並区	14,107	2,354	5,593	676	456	5,028
豊島区	25,573	2,390	12,718	421	536	9,508
板橋区	23,049	1,716	7,152	169	696	13,316
練馬区	18,129	3,966	8,476	483	1,065	4,139
新宿区	27,216	7,388	10,054	732	569	8,473
渋谷区	8,704	1,392	2,150	1,193	238	3,731

(つづき)

地域	男					
	総数1)	韓国，朝鮮	中国	アメリカ	フィリピン	その他
東京都	233,831	37,333	87,728	11,288	5,958	91,524
中野区	7,795	1,272	3,012	299	103	3,109
杉並区	6,929	1,113	2,453	476	89	2,798
豊島区	12,718	1,156	5,951	286	99	5,226
板橋区	10,722	808	2,911	111	126	6,766
練馬区	8,365	1,851	3,683	318	236	2,277
新宿区	13,416	3,562	4,492	518	120	4,724
渋谷区	4,794	623	879	840	53	2,399

(つづき)

地域	女					
	総数1)	韓国，朝鮮	中国	アメリカ	フィリピン	その他
東京都	249,541	42,081	108,012	5,219	21,573	72,656
中野区	7,596	1,276	3,368	120	366	2,466
杉並区	7,178	1,241	3,140	200	367	2,230
豊島区	12,855	1,234	6,767	135	437	4,282
板橋区	12,327	908	4,241	58	570	6,550
練馬区	9,764	2,115	4,793	165	829	1,862
新宿区	13,800	3,826	5,562	214	449	3,749
渋谷区	3,910	769	1,271	353	185	1,332

注1) 無国籍及び国名「不詳」を含む。

資料 総務省統計局「令和2年国勢調査人口等基本集計」

2.4. 住宅の建て方、住居の種類・住宅の所有の関係別住宅に住む一般世帯数及び一般世帯人員（令和2年10月1日）

住居の種類・住宅の所有の関係	総数	一戸建	長屋建	共同住宅				その他
				総数	1・2階建	3～5	6階建以上	
一般世帯数								
住宅に住む一般世帯	206,177	44,563	1,795	159,543	48,989	70,112	40,442	276
主世帯	201,700	42,867	1,729	156,852	48,090	68,956	39,806	252
持ち家	67,701	40,136	583	26,838	1,773	9,352	15,713	144
公営・都市再生機構・公社の借家	4,529	-	1	4,528	-	2,658	1,870	-
民営の借家	123,865	2,516	1,110	120,154	45,603	54,244	20,307	85
給与住宅	5,605	215	35	5,332	714	2,702	1,916	23
間借り	4,477	1,696	66	2,691	899	1,156	636	24
一般世帯人員								
住宅に住む一般世帯	339,699	104,868	3,452	230,823	58,344	104,069	68,410	556
主世帯	333,069	101,590	3,349	227,611	57,286	102,680	67,645	519
持ち家	150,611	95,505	1,252	53,506	3,189	19,718	30,599	348
公営・都市再生機構・公社の借家	8,148	-	2	8,146	-	4,585	3,561	-
民営の借家	163,426	5,503	2,014	155,788	53,130	73,349	29,309	121
給与住宅	10,884	582	81	10,171	967	5,028	4,176	50
間借り	6,630	3,278	103	3,212	1,058	1,389	765	37

資料 総務省統計局「令和2年国勢調査人口等基本集計」

2.5. 従業地・通学地による常住市区町村別15歳以上就業者数及び15歳以上通学者数（令和2年10月1日）

従業地・通学地による常住市区町村	総数	15歳以上就業者	15歳以上通学者	従業地・通学地による常住市区町村	総数	15歳以上就業者	15歳以上通学者
区内で従業・通学する者	130,680	114,986	15,694	国分寺市	955	850	105
				国立市	341	302	39
区内に常住	42,983	40,700	2,283	福生市	144	123	21
自宅	17,893	17,893	-	狛江市	273	223	50
自宅外	25,090	22,807	2,283	東大和市	371	295	76
				清瀬市	390	282	108
他の区市町村に常住	82,283	69,249	13,034	東久留米市	713	551	162
都内	56,333	47,669	8,664	武蔵村山市	165	117	48
				多摩市	352	301	51
特別区部	38,042	32,431	5,611	稲城市	274	233	41
千代田区	130	115	15	羽村市	126	87	39
中央区	291	235	56	あきる野市	159	113	46
港区	356	275	81	西東京市	1,970	1,599	371
新宿区	2,715	2,384	331	瑞穂町	41	29	12
文京区	618	500	118	日出町	25	21	4
台東区	338	284	54	奥多摩町	9	7	2
墨田区	536	446	90	その他の市町村	2	-	2
江東区	1,132	905	227				
品川区	759	634	125	他県	25,950	21,580	4,370
目黒区	526	436	90				
大田区	1,046	869	177	不詳	5,414	5,037	377
世田谷区	2,664	2,150	514				
渋谷区	1,250	1,075	175				
杉並区	8,805	7,782	1,023				
豊島区	1,336	1,163	173				
北区	959	830	129				
荒川区	446	385	61				
板橋区	1,860	1,586	274				
練馬区	9,014	7,749	1,265				
足立区	1,039	864	175				
葛飾区	742	615	127				
江戸川区	1,480	1,149	331				
市・郡・島部	18,291	15,238	3,053				
八王子市	1,199	1,002	197				
立川市	765	636	129				
武蔵野市	1,242	1,090	152				
三鷹市	1,425	1,239	186				
青梅市	259	195	64				
府中市	996	827	169				
昭島市	384	332	52				
調布市	935	817	118				
町田市	686	568	118				
小金井市	1,116	988	128				
小平市	1,311	1,051	260				
日野市	701	613	88				
東村山市	962	747	215				

資料 総務省統計局「令和2年国勢調査 従業地・通学地による人口・就業状態等集計」

2.6. 常住地による従業・通学市区町村別15歳以上就業者数及び15歳以上通学者数（令和2年10月1日）

常住地による従業・通学市区町村	総数	15歳以上就業者	15歳以上通学者	常住地による従業・通学市区町村	総数	15歳以上就業者	15歳以上通学者
区内に常住する就業者・通学者	150,704	140,355	10,349	国分寺市	225	177	48
				国立市	141	90	51
区内での従業・通学	42,983	40,700	2,283	福生市	20	20	-
自宅	17,893	17,893	-	狛江市	45	44	1
自宅外	25,090	22,807	2,283	東大和市	48	44	4
				清瀬市	79	64	15
他の区市町村で従業・通学	103,853	96,094	7,759	東久留米市	89	77	12
都内	97,584	90,492	7,092	武蔵村山市	45	35	10
				多摩市	189	167	22
特別区部	89,818	83,856	5,962	稲城市	30	24	6
千代田区	13,582	13,032	550	羽村市	24	24	-
中央区	6,713	6,686	27	あきる野市	19	15	4
港区	10,749	10,521	228	西東京市	424	378	46
新宿区	20,289	18,362	1,927	瑞穂町	14	13	1
文京区	2,480	2,131	349	日の出町	9	9	-
台東区	1,248	1,225	23	奥多摩町	5	5	-
墨田区	671	653	18	その他の市町村	8	8	-
江東区	2,800	2,751	49				
品川区	2,996	2,928	68	他県	6,269	5,602	667
目黒区	1,162	1,040	122				
大田区	1,079	1,036	43	従業・通学市区町村「不詳」	1,546	1,476	70
世田谷区	2,059	1,648	411	従業地・通学地「不詳」	3,868	3,561	307
渋谷区	7,933	7,569	364				
杉並区	6,461	5,762	699				
豊島区	3,234	2,838	396				
北区	668	596	72				
荒川区	270	244	26				
板橋区	1,105	952	153				
練馬区	3,281	2,904	377				
足立区	395	370	25				
葛飾区	212	192	20				
江戸川区	431	416	15				
市・郡・島部	6,220	5,160	1,060				
八王子市	649	455	194				
立川市	484	473	11				
武蔵野市	1,009	824	185				
三鷹市	607	530	77				
青梅市	43	43	-				
府中市	415	391	24				
昭島市	109	107	2				
調布市	372	326	46				
町田市	173	121	52				
小金井市	285	179	106				
小平市	354	253	101				
日野市	143	124	19				
東村山市	163	140	23				

資料 総務省統計局「令和2年国勢調査 従業地・通学地による人口・就業状態等集計」

27. 昼間人口・昼夜間人口比率の推移（昭和40～令和2年）

年次	昼間人口	夜間人口	昼夜間人口比率 (昼間人口/夜間人口)
昭和40年	286,992	376,697	76.2
45	289,675	378,723	76.5
50	291,903	373,075	78.2
55	272,369	345,733	78.8
60	267,237	335,936	79.5
平成2年	257,848	319,687	80.7
7	261,174	306,581	85.2
12	272,250	309,526	88.0
17	285,636	310,627	92.0
22	289,176	314,750	91.9
27	313,270	328,215	95.4
令和2年	325,767	344,880	94.5

資料 総務省統計局「令和2年国勢調査 従業地・通学地による人口・就業状態等集計」

28. 町丁別昼間人口・昼夜間人口比率（平成27年10月1日）

町名	昼間人口	夜間人口	昼夜間人口比率 (昼間人口/夜間人口)
南台	14,341	20,217	70.9
弥生町	20,498	22,562	90.9
本町	35,355	29,410	120.2
中央	32,413	29,189	111.0
東中野	22,025	23,275	94.6
中野	57,046	27,022	211.1
上高田	16,080	20,809	77.3
新井	15,548	18,225	85.3
沼袋	9,861	13,506	73.0
松が丘	4,707	6,410	73.4
江原町	7,614	8,952	85.1
江古田	10,407	12,038	86.5
丸山	4,288	5,010	85.6
野方	15,068	21,095	71.4
大和町	10,452	15,630	66.9
若宮	8,964	12,868	69.7
白鷺	7,026	11,371	61.8
鷺宮	11,437	16,782	68.2
上鷺宮	10,139	13,844	73.2

注) 東京都総務局統計部が算出した推計値である。

資料 東京都総務局統計部人口統計課「平成27年国勢調査による東京都の昼間人口（従業地・通学地による人口）」

29. 将来人口推計（中期）（2023～2033年）

年	合計	年少人口 (0～14歳)	生産年齢人口 (15～64歳)	老年人口 (65歳以上)	老年人口指数	従属人口指数
2023年	333,593	30,125	236,406	67,062	28.4	41.1
2024年	333,973	30,255	236,599	67,119	28.4	41.2
2025年	334,185	30,227	236,915	67,043	28.3	41.1
2026年	334,267	30,250	236,944	67,073	28.3	41.1
2027年	334,255	30,175	236,972	67,108	28.3	41.1
2028年	334,265	30,041	237,002	67,222	28.4	41.0
2029年	334,269	29,835	236,846	67,588	28.5	41.1
2030年	334,297	29,595	236,614	68,088	28.8	41.3
2031年	334,409	29,317	236,156	68,936	29.2	41.6
2032年	334,632	29,028	236,858	68,746	29.0	41.3
2033年	334,991	28,746	236,450	69,795	29.5	41.7

注) 2023年1月1日現在の住民基本台帳上の人口を基準として算出（外国人を含む）

老年人口指数 = (老年人口 / 生産年齢人口) × 100

従属人口指数 = ((年少人口 + 老年人口) / 生産年齢人口) × 100

資料 総務課

30. 区内4地域別将来人口推計（中期）（2023～2033年）

地域	2023年	2024年	2025年	2026年	2027年	2028年	2029年	2030年	2031年	2032年	2033年
4地域計	333,593	334,075	334,401	334,599	334,719	334,884	335,022	335,202	335,445	335,782	336,255
中部	100,881	100,850	100,746	100,586	100,410	100,257	100,086	99,921	99,792	99,726	99,699
南部	73,137	73,404	73,679	73,924	74,132	74,337	74,522	74,710	74,882	75,051	75,271
北部	87,328	87,398	87,407	87,394	87,359	87,342	87,326	87,319	87,345	87,387	87,446
鷺宮	72,247	72,423	72,569	72,695	72,818	72,948	73,088	73,252	73,426	73,618	73,839
（各地区の割合）											
中部	30.2%	30.2%	30.1%	30.1%	30.0%	29.9%	29.9%	29.8%	29.7%	29.7%	29.6%
南部	21.9%	22.0%	22.0%	22.1%	22.1%	22.2%	22.2%	22.3%	22.3%	22.4%	22.4%
北部	26.2%	26.2%	26.1%	26.1%	26.1%	26.1%	26.1%	26.0%	26.0%	26.0%	26.0%
鷺宮	21.7%	21.7%	21.7%	21.7%	21.8%	21.8%	21.8%	21.9%	21.9%	21.9%	22.0%
（年少人口割合）											
中部	8.6	8.7	8.7	8.7	8.8	8.7	8.7	8.6	8.5	8.5	8.4
南部	8.3	8.3	8.2	8.2	8.2	8.2	8.1	8.0	7.9	7.8	7.7
北部	9.1	9.1	9.1	9.0	9.0	8.9	8.8	8.8	8.7	8.6	8.5
鷺宮	10.3	10.4	10.3	10.4	10.4	10.3	10.3	10.2	10.1	10.0	9.9
（生産年齢人口割合）											
中部	72.9	72.8	72.8	72.8	72.7	72.7	72.5	72.4	72.2	72.3	72.1
南部	71.9	72.0	72.2	72.3	72.4	72.6	72.6	72.7	72.7	73.0	72.8
北部	69.7	69.6	69.6	69.6	69.6	69.6	69.5	69.4	69.2	69.2	69.0
鷺宮	68.4	68.4	68.5	68.4	68.4	68.5	68.5	68.5	68.3	68.5	68.4
（老年人口割合）											
中部	18.6	18.5	18.5	18.5	18.5	18.6	18.8	19.0	19.2	19.2	19.5
南部	19.8	19.7	19.6	19.5	19.4	19.3	19.3	19.3	19.4	19.3	19.5
北部	21.2	21.3	21.3	21.3	21.4	21.5	21.7	21.9	22.2	22.1	22.5
鷺宮	21.3	21.3	21.2	21.2	21.2	21.2	21.2	21.4	21.6	21.5	21.7

注） 2023年1月1日現在の住民基本台帳上の人口を基準として算出（外国人を含む）

なお、4地域別の人口をもとに算出しているため、4地域別の推計値の合計は、区全体で算出した推計値と一致しない。

中部（中野，中央，上高田，東中野）

南部（南台，弥生町，本町）

北部（新井，沼袋，野方，松が丘，江古田，江原町，丸山）

鷺宮（大和町，若宮，白鷺，鷺宮，上鷺宮）

資料 総務課

31. 将来人口推計（長期）（2020～2050年）

年	合計	年少人口 (0～14歳)	生産年齢人口 (15～64歳)	老年人口 (65歳以上)	老年人口指数	従属人口指数
2020年	335,054	30,026	237,137	67,891	28.6	41.3
2025年	346,349	30,419	242,111	73,819	30.5	43.1
2030年	350,686	29,834	241,572	79,280	32.8	45.2
2035年	351,798	27,215	237,409	87,174	36.7	48.2
2040年	350,907	26,056	227,994	96,856	42.5	53.9
2045年	350,213	24,897	218,428	106,888	48.9	60.3
2050年	347,194	23,683	207,697	115,814	55.8	67.2

注) 2020年の値は、2020年10月1日現在（住民基本台帳）の人口を示している。

老年人口指数 = (老年人口 / 生産年齢人口) × 100

従属人口指数 = ((年少人口 + 老年人口) / 生産年齢人口) × 100

資料 中野区「中野区基本計画」

V. 産業・経済

3 2. 産業中分類別事業所数及び従業者数（平成24～平成28年）

産業分類	平成24年		平成26年		平成28年	
	事業所数	従業者数	事業所数	従業者数	事業所数	従業者数
A～R 全産業（S公務を除く）	12,752	110,322	12,886	125,354	12,068	121,982
A～B 農林漁業	4	19	3	7	3	10
A 農業，林業	4	19	3	7	3	10
01 農業	4	19	3	7	3	10
02 林業	-	-	-	-	-	-
B 漁業	-	-	-	-	-	-
03 漁業（水産養殖業を除く）	-	-	-	-	-	-
04 水産養殖業	-	-	-	-	-	-
C～R 非農林漁業（S公務を除く）	12,748	110,303	12,883	125,347	12,065	121,972
C 鉱業，採石業，砂利採取業	1	15	1	2	-	-
05 鉱業，採石業，砂利採取業	1	15	1	2	-	-
D 建設業	891	6,327	846	6,737	804	7,620
06 総合工事業	312	2,055	301	2,187	290	3,008
07 職別工事業（設備工事業を除く）	330	2,127	320	2,471	316	2,439
08 設備工事業	235	2,071	225	2,079	198	2,173
E 製造業	469	3,555	470	5,409	385	6,460
09 食料品製造業	42	425	42	690	37	795
10 飲料・たばこ・飼料製造業	7	38	16	1,120	12	2,964
11 繊維工業	54	356	55	276	44	319
12 木材・木製品製造業（家具を除く）	6	15	4	7	5	8
13 家具・装備品製造業	20	95	24	74	18	45
14 パルプ・紙・紙加工品製造業	15	145	9	116	6	51
15 印刷・同関連業	96	496	87	500	78	449
16 化学工業	14	296	12	258	15	263
17 石油製品・石炭製品製造業	-	-	-	-	-	-
18 プラスチック製品製造業（別掲を除く）	11	35	9	36	9	48
19 ゴム製品製造業	2	6	3	10	2	9
20 なめし革・同製品・毛皮製造業	5	17	3	15	3	15
21 窯業・土石製品製造業	10	59	15	95	8	56
22 鉄鋼業	-	-	-	-	-	-
23 非鉄金属製造業	6	130	2	77	2	80
24 金属製品製造業	29	166	30	195	26	158
25 はん用機械器具製造業	8	48	8	51	4	20
26 生産用機械器具製造業	18	209	17	167	10	73
27 業務用機械器具製造業	28	188	28	246	21	157
28 電子部品・デバイス・電子回路製造業	17	111	20	344	12	92
29 電気機械器具製造業	15	57	20	152	19	143
30 情報通信機械器具製造業	4	207	10	499	7	277
31 輸送用機械器具製造業	6	165	7	68	4	49
32 その他の製造業	49	261	49	413	43	389
F 電気・ガス・熱供給・水道業	5	118	4	109	3	22
33 電気業	1	80	-	-	-	-
34 ガス業	-	-	-	-	-	-
35 熱供給業	-	-	-	-	-	-
36 水道業	4	38	4	109	3	22
G 情報通信業	420	8,402	361	8,790	360	8,691
37 通信業	5	73	4	145	4	147
38 放送業	4	71	1	62	2	61
39 情報サービス業	209	5,965	176	6,094	172	6,165
40 インターネット附随サービス業	29	272	22	227	21	214
41 映像・音声・文字情報制作業	160	1,702	158	2,262	160	2,103
H 運輸業，郵便業	226	4,618	208	4,974	184	3,966
42 鉄道業	20	1,116	18	1,014	14	771
43 道路旅客運送業	99	1,596	75	2,123	64	1,514
44 道路貨物運送業	85	1,072	87	1,224	80	1,021
45 水運業	-	-	-	-	-	-
46 航空運輸業	-	-	-	-	-	-
47 倉庫業	3	21	1	1	5	10
48 運輸に附帯するサービス業	14	74	26	250	20	275
49 郵便業（信書便事業を含む）	3	729	1	362	1	375

資料 東京都総務局統計部産業統計課「平成24年経済センサス-活動調査報告」「平成26年経済センサス-基礎調査報告」
総務省統計局「平成28年経済センサス-活動調査（産業横断的集計）」

産業分類	平成24年		平成26年		平成28年	
	事業所数	従業者数	事業所数	従業者数	事業所数	従業者数
I 卸売業, 小売業	2,869	26,861	2,805	26,350	2,638	26,906
50 各種商品卸売業	3	6	4	15	1	2
51 繊維・衣服等卸売業	57	429	57	435	47	699
52 飲食料品卸売業	119	1,260	119	1,459	117	1,278
53 建築材料, 鉱物・金属材料等卸売業	126	1,092	117	1,317	114	1,221
54 機械器具卸売業	150	2,950	175	4,196	171	5,571
55 その他の卸売業	219	5,194	214	2,869	206	2,571
56 各種商品小売業	4	94	3	89	3	88
57 織物・衣服・身の回り品小売業	329	1,250	308	1,712	285	1,665
58 飲食料品小売業	711	7,137	680	7,225	643	7,358
59 機械器具小売業	170	994	180	935	159	813
60 その他の小売業	855	4,535	855	4,673	789	4,326
61 無店舗小売業	82	1,304	93	1,425	98	1,300
J 金融業, 保険業	136	3,971	142	5,179	129	5,989
62 銀行業	22	735	20	783	19	982
63 協同組織金融業	25	566	24	489	24	610
64 貸金業, クレジットカード業等非預金信用機関	16	656	17	955	11	1,398
65 金融商品取引業, 商品先物取引業	13	93	13	98	14	85
66 補助的金融業等	4	952	5	840	5	1,041
67 保険業 (保険媒介代理業, 保険サービス業を含む)	56	969	63	2,014	56	1,873
K 不動産業, 物品賃貸業	1,915	6,338	1,809	6,774	1,627	5,755
68 不動産取引業	295	1,297	299	1,519	290	1,542
69 不動産賃貸業・管理業	1,537	4,365	1,464	4,873	1,298	3,828
70 物品賃貸業	55	569	46	382	38	350
L 学術研究, 専門・技術サービス業	776	4,305	779	6,292	749	6,366
71 学術・開発研究機関	18	97	18	143	15	113
72 専門サービス業 (他に分類されないもの)	413	2,130	413	3,598	408	3,833
73 広告業	39	364	35	321	38	308
74 技術サービス業 (他に分類されないもの)	300	1,698	313	2,230	287	2,111
M 宿泊業, 飲食サービス業	1,802	11,607	1,944	12,286	1,863	11,474
75 宿泊業	29	179	29	131	24	147
76 飲食店	1,660	10,455	1,782	10,942	1,695	10,079
77 持ち帰り・配達飲食サービス業	109	957	133	1,213	144	1,248
N 生活関連サービス業, 娯楽業	1,204	5,777	1,193	6,084	1,142	5,742
78 洗濯・理容・美容・浴場業	882	2,676	842	2,644	814	2,422
79 その他の生活関連サービス業	136	904	153	991	152	1,033
80 娯楽業	180	2,184	198	2,449	176	2,269
O 教育, 学習支援業	410	6,769	462	8,560	405	6,588
81 学校教育	69	2,919	115	4,574	72	3,440
82 その他の教育, 学習支援業	341	3,850	347	3,986	333	3,148
P 医療, 福祉	985	11,744	1,206	16,833	1,172	15,219
83 医療業	802	7,094	840	8,782	821	7,769
84 保健衛生	9	58	10	108	4	37
85 社会保険・社会福祉・介護事業	174	4,592	356	7,943	345	7,397
Q 複合サービス事業	33	354	31	788	29	683
86 郵便局	30	351	29	692	29	683
87 協同組合 (他に分類されないもの)	3	3	2	96	-	-
R サービス業 (他に分類されないもの)	606	9,542	622	10,180	575	10,509
88 廃棄物処理業	16	421	21	701	18	1,272
89 自動車整備業	35	213	31	136	30	156
90 機械等修理業 (別掲を除く)	61	581	63	412	52	264
91 職業紹介・労働者派遣業	36	1,230	31	797	28	1,003
92 その他の事業サービス業	244	5,564	272	7,033	248	6,627
93 政治・経済・文化団体	68	514	68	394	76	533
94 宗教	118	406	116	383	118	357
95 その他のサービス業	5	53	20	324	3	282

3.3. 産業小分類別、従業者規模別民営事業所数及び従業者数（平成28年6月1日）

産業分類	事業所数	従業者規模								従業者数
		1～4人	5～9人	10～19人	20～29人	30～49人	50～99人	100人以上	派遣従業者のみ	
A～R 全産業	12,068	7,538	2,220	1,259	408	314	157	145	27	121,982
A 農業、林業	3	2	1	-	-	-	-	-	-	10
01 農業	3	2	1	-	-	-	-	-	-	10
010 管理、補助的経済活動を行う事業所	1	1	-	-	-	-	-	-	-	1
011 耕種農業	-	-	-	-	-	-	-	-	-	-
012 畜産農業	-	-	-	-	-	-	-	-	-	-
013 農業サービス業（園芸サービス業を除く）	-	-	-	-	-	-	-	-	-	-
014 園芸サービス業	2	1	1	-	-	-	-	-	-	9
02 林業	-	-	-	-	-	-	-	-	-	-
020 管理、補助的経済活動を行う事業所	-	-	-	-	-	-	-	-	-	-
021 育林業	-	-	-	-	-	-	-	-	-	-
022 素材生産業	-	-	-	-	-	-	-	-	-	-
023 特用林産物生産業（きのこ類の栽培を除く）	-	-	-	-	-	-	-	-	-	-
024 林業サービス業	-	-	-	-	-	-	-	-	-	-
029 その他の林業	-	-	-	-	-	-	-	-	-	-
B 漁業	-	-	-	-	-	-	-	-	-	-
03 漁業（水産養殖業を除く）	-	-	-	-	-	-	-	-	-	-
030 管理、補助的経済活動を行う事業所	-	-	-	-	-	-	-	-	-	-
031 海面漁業	-	-	-	-	-	-	-	-	-	-
032 内水面漁業	-	-	-	-	-	-	-	-	-	-
04 水産養殖業	-	-	-	-	-	-	-	-	-	-
040 管理、補助的経済活動を行う事業所	-	-	-	-	-	-	-	-	-	-
041 海面養殖業	-	-	-	-	-	-	-	-	-	-
042 内水面養殖業	-	-	-	-	-	-	-	-	-	-
C 鉱業、採石業、砂利採取業	-	-	-	-	-	-	-	-	-	-
05 鉱業、採石業、砂利採取業	-	-	-	-	-	-	-	-	-	-
050 管理、補助的経済活動を行う事業所	-	-	-	-	-	-	-	-	-	-
051 金属鉱業	-	-	-	-	-	-	-	-	-	-
052 石炭・亜炭鉱業	-	-	-	-	-	-	-	-	-	-
053 原油・天然ガス鉱業	-	-	-	-	-	-	-	-	-	-
054 採石業、砂・砂利・玉石採取業	-	-	-	-	-	-	-	-	-	-
055 窯業原料用鉱物鉱業（耐火物・陶磁器・ガラス・セメント原料用に限る）	-	-	-	-	-	-	-	-	-	-
059 その他の鉱業	-	-	-	-	-	-	-	-	-	-
D 建設業	804	454	179	104	28	24	6	7	2	7,620
06 総合工事業	290	168	64	31	11	12	1	2	1	3,008
060 管理、補助的経済活動を行う事業所	1	-	-	1	-	-	-	-	-	15
061 一般土木建築工事業	7	4	-	-	-	1	-	1	1	850
062 土木工事業（舗装工事業を除く）	34	10	11	6	3	3	-	1	-	541
063 舗装工事業	9	2	2	3	-	2	-	-	-	121
064 建築工事業（木造建築工事業を除く）	97	52	23	15	5	2	-	-	-	692
065 木造建築工事業	47	35	10	2	-	-	-	-	-	166
066 建築リフォーム工事業	95	65	18	4	3	4	1	-	-	623
07 職別工事業（設備工事業を除く）	316	183	70	45	11	4	-	3	-	2,439
070 管理、補助的経済活動を行う事業所	1	-	-	-	1	-	-	-	-	23
071 大工工事業	20	15	4	1	-	-	-	-	-	71
072 とび・土工・コンクリート工事業	24	16	1	1	4	1	-	1	-	329
073 鉄骨・鉄筋工事業	3	1	1	1	-	-	-	-	-	24
074 石工・れんが・タイル・ブロック工事業	21	12	7	-	-	2	-	-	-	134
075 左官工事業	15	8	3	1	3	-	-	-	-	130
076 板金・金物工事業	9	7	1	1	-	-	-	-	-	34
077 塗装工事業	50	27	13	10	-	-	-	-	-	271
078 床・内装工事業	108	61	29	14	3	-	-	1	-	904
079 その他の職別工事業	65	36	11	16	-	1	-	1	-	519
08 設備工事業	198	103	45	28	6	8	5	2	1	2,173
080 管理、補助的経済活動を行う事業所	-	-	-	-	-	-	-	-	-	-
081 電気工事業	82	47	14	11	4	3	2	-	1	701
082 電気通信・信号装置工事業	18	8	5	3	-	-	2	-	-	255
083 管工事業（さく井工事業を除く）	73	35	20	9	2	5	-	2	-	1,007
084 機械器具設置工事業	16	9	4	2	-	-	1	-	-	149

注) 産業分類の項目名は、適宜簡略化した。

資料 総務省統計局「平成28年経済センサス-活動調査（産業横断的集計）」

産業分類		事業所数	従業者規模							派遣従業者のみ	従業者数
			1~4人	5~9人	10~19人	20~29人	30~49人	50~99人	100人以上		
089	その他の設備工事業	9	4	2	3	-	-	-	-	-	61
E	製造業	385	239	69	40	11	11	7	7	1	6,460
09	食料品製造業	37	19	5	5	4	2	-	2	-	795
090	管理, 補助的経済活動を行う事業所	6	3	-	2	-	-	-	1	-	175
091	畜産食料品製造業	3	1	1	-	1	-	-	-	-	38
092	水産食料品製造業	2	1	-	-	-	1	-	-	-	34
093	野菜缶詰・果実缶詰・農産保存食料品製造業	3	1	-	1	1	-	-	-	-	44
094	調味料製造業	1	1	-	-	-	-	-	-	-	3
095	糖類製造業	-	-	-	-	-	-	-	-	-	-
096	精穀・製粉業	-	-	-	-	-	-	-	-	-	-
097	パン・菓子製造業	6	4	-	-	1	-	-	1	-	366
098	動植物油脂製造業	-	-	-	-	-	-	-	-	-	-
099	その他の食料品製造業	16	8	4	2	1	1	-	-	-	135
10	飲料・たばこ・飼料製造業	12	4	4	-	1	-	-	3	-	2,964
100	管理, 補助的経済活動を行う事業所	1	-	-	-	1	-	-	-	-	23
101	清涼飲料製造業	3	1	1	-	-	-	-	1	-	237
102	酒類製造業	3	1	-	-	-	-	-	2	-	2,679
103	茶・コーヒー製造業(清涼飲料を除く)	4	1	3	-	-	-	-	-	-	23
104	製氷業	-	-	-	-	-	-	-	-	-	-
105	たばこ製造業	-	-	-	-	-	-	-	-	-	-
106	飼料・有機質肥料製造業	1	1	-	-	-	-	-	-	-	2
11	繊維工業	44	24	15	3	-	-	2	-	-	319
110	管理, 補助的経済活動を行う事業所	1	-	1	-	-	-	-	-	-	8
111	製糸業, 紡績業, 化学繊維・ねん糸等製造業	-	-	-	-	-	-	-	-	-	-
112	織物業	-	-	-	-	-	-	-	-	-	-
113	ニット生地製造業	-	-	-	-	-	-	-	-	-	-
114	染色整理業	1	-	-	1	-	-	-	-	-	13
115	網・網・レース・繊維粗製品製造業	1	1	-	-	-	-	-	-	-	3
116	外衣・シャツ製造業(和式を除く)	22	12	7	1	-	-	2	-	-	210
117	下着類製造業	-	-	-	-	-	-	-	-	-	-
118	和装製品・その他の身の回り品製造業	11	6	5	-	-	-	-	-	-	44
119	その他の繊維製品製造工業	8	5	2	1	-	-	-	-	-	41
12	木材・木製品製造業(家具を除く)	5	5	-	-	-	-	-	-	-	8
120	管理, 補助的経済活動を行う事業所	-	-	-	-	-	-	-	-	-	-
121	製材業, 木製品製造業	1	1	-	-	-	-	-	-	-	1
122	造作材・合板・建築用組立材料製造業	1	1	-	-	-	-	-	-	-	1
123	木製容器製造業(竹, とうを含む)	1	1	-	-	-	-	-	-	-	1
129	その他の木製品製造業(竹, とうを含む)	2	2	-	-	-	-	-	-	-	5
13	家具・装備品製造業	18	17	1	-	-	-	-	-	-	45
130	管理, 補助的経済活動を行う事業所	-	-	-	-	-	-	-	-	-	-
131	家具製造業	9	8	1	-	-	-	-	-	-	27
132	宗教用具製造業	2	2	-	-	-	-	-	-	-	2
133	建具製造業	7	7	-	-	-	-	-	-	-	16
139	その他の家具・装備品製造業	-	-	-	-	-	-	-	-	-	-
14	パルプ・紙・紙加工品製造業	6	4	-	1	-	1	-	-	-	51
140	管理, 補助的経済活動を行う事業所	-	-	-	-	-	-	-	-	-	-
141	パルプ製造業	-	-	-	-	-	-	-	-	-	-
142	紙製造業	-	-	-	-	-	-	-	-	-	-
143	加工紙製造業	1	-	-	1	-	-	-	-	-	13
144	紙製品製造業	2	2	-	-	-	-	-	-	-	2
145	紙製容器製造業	3	2	-	-	-	1	-	-	-	36
149	その他のパルプ・紙・紙加工品製造業	-	-	-	-	-	-	-	-	-	-
15	印刷・同関連業	78	55	13	7	1	1	1	-	-	449
150	管理, 補助的経済活動を行う事業所	-	-	-	-	-	-	-	-	-	-
151	印刷業	64	46	10	6	-	1	1	-	-	364
152	製版業	2	-	2	-	-	-	-	-	-	13
153	製本業, 印刷物加工業	9	7	1	1	-	-	-	-	-	45
159	印刷関連サービス業	3	2	-	-	1	-	-	-	-	27
16	化学工業	15	3	4	5	-	2	1	-	-	263
160	管理, 補助的経済活動を行う事業所	1	-	-	-	-	1	-	-	-	41
161	化学肥料製造業	-	-	-	-	-	-	-	-	-	-
162	無機化学工業製品製造業	-	-	-	-	-	-	-	-	-	-

産業分類	事業所数	従業者規模							派遣従業者のみ	従業者数
		1～4人	5～9人	10～19人	20～29人	30～49人	50～99人	100人以上		
163	有機化学工業製品製造業	-	-	-	-	-	-	-	-	-
164	油脂加工製品・石けん・合成洗剤・界面活性剤・塗料製造業	2	1	-	1	-	-	-	-	23
165	医薬品製造業	4	1	1	1	-	-	1	-	113
166	化粧品・歯磨・その他の化粧品調整品製造業	8	1	3	3	-	1	-	-	86
169	その他の化学工業	-	-	-	-	-	-	-	-	-
17	石油製品・石炭製品製造業	-	-	-	-	-	-	-	-	-
170	管理, 補助的経済活動を行う事業所	-	-	-	-	-	-	-	-	-
171	石油精製業	-	-	-	-	-	-	-	-	-
172	潤滑油・グリース製造業(石油精製業によらないもの)	-	-	-	-	-	-	-	-	-
173	コークス製造業	-	-	-	-	-	-	-	-	-
174	舗装材料製造業	-	-	-	-	-	-	-	-	-
179	その他の石油製品・石炭製品製造業	-	-	-	-	-	-	-	-	-
18	プラスチック製品製造業(別掲を除く)	9	5	2	2	-	-	-	-	48
180	管理, 補助的経済活動を行う事業所	2	1	-	1	-	-	-	-	13
181	プラスチック板・棒・管・継手・異形押出製品製造業	2	1	1	-	-	-	-	-	6
182	プラスチックフィルム・シート・床材・合成皮革製造業	3	3	-	-	-	-	-	-	8
183	工業用プラスチック製品製造業	-	-	-	-	-	-	-	-	-
184	発泡・強化プラスチック製品製造業	-	-	-	-	-	-	-	-	-
185	プラスチック成形材料製造業(廃プラスチックを含む)	-	-	-	-	-	-	-	-	-
189	その他のプラスチック製品製造業	2	-	1	1	-	-	-	-	21
19	ゴム製品製造業	2	1	1	-	-	-	-	-	9
190	管理, 補助的経済活動を行う事業所	-	-	-	-	-	-	-	-	-
191	タイヤ・チューブ製造業	-	-	-	-	-	-	-	-	-
192	ゴム製・プラスチック製履物・同附属品製造業	-	-	-	-	-	-	-	-	-
193	ゴムベルト・ゴムホース・工業用ゴム製品製造業	1	-	1	-	-	-	-	-	8
199	その他のゴム製品製造業	1	1	-	-	-	-	-	-	1
20	なめし革・同製品・毛皮製造業	3	1	2	-	-	-	-	-	15
200	管理, 補助的経済活動を行う事業所	-	-	-	-	-	-	-	-	-
201	なめし革製造業	-	-	-	-	-	-	-	-	-
202	工業用革製品製造業(手袋を除く)	-	-	-	-	-	-	-	-	-
203	革製履物用材料・同附属品製造業	-	-	-	-	-	-	-	-	-
204	革製履物製造業	1	-	1	-	-	-	-	-	7
205	革製手袋製造業	-	-	-	-	-	-	-	-	-
206	かばん製造業	1	1	-	-	-	-	-	-	1
207	袋物製造業	1	-	1	-	-	-	-	-	7
208	毛皮製造業	-	-	-	-	-	-	-	-	-
209	その他のなめし革製品製造業	-	-	-	-	-	-	-	-	-
21	窯業・土石製品製造業	8	3	1	3	-	-	-	1	56
210	管理, 補助的経済活動を行う事業所	-	-	-	-	-	-	-	-	-
211	ガラス・同製品製造業	3	2	1	-	-	-	-	-	10
212	セメント・同製品製造業	2	-	-	2	-	-	-	-	31
213	建設用粘土製品製造業(陶磁器製を除く)	-	-	-	-	-	-	-	-	-
214	陶磁器・同関連製品製造業	-	-	-	-	-	-	-	-	-
215	耐火物製造業	-	-	-	-	-	-	-	-	-
216	炭素・黒鉛製品製造業	-	-	-	-	-	-	-	-	-
217	研磨材・同製品製造業	1	-	-	-	-	-	-	1	-
218	骨材・石工品等製造業	1	-	-	1	-	-	-	-	11
219	その他の窯業・土石製品製造業	1	1	-	-	-	-	-	-	4
22	鉄鋼業	-	-	-	-	-	-	-	-	-
220	管理, 補助的経済活動を行う事業所	-	-	-	-	-	-	-	-	-
221	製鉄業	-	-	-	-	-	-	-	-	-
222	製鋼・製鋼圧延業	-	-	-	-	-	-	-	-	-
223	製鋼を行わない鋼材製造業(表面処理鋼材を除く)	-	-	-	-	-	-	-	-	-
224	表面処理鋼材製造業	-	-	-	-	-	-	-	-	-
225	鉄素形材製造業	-	-	-	-	-	-	-	-	-
229	その他の鉄鋼業	-	-	-	-	-	-	-	-	-
23	非鉄金属製造業	2	1	-	-	-	-	1	-	80
230	管理, 補助的経済活動を行う事業所	-	-	-	-	-	-	-	-	-
231	非鉄金属第1次製錬・精製業	-	-	-	-	-	-	-	-	-
232	非鉄金属第2次製錬・精製業(非鉄金属合金製造業を含む)	-	-	-	-	-	-	-	-	-
233	非鉄金属・同合金圧延業(抽伸, 押出しを含む)	-	-	-	-	-	-	-	-	-
234	電線・ケーブル製造業	-	-	-	-	-	-	-	-	-

産業分類		事業所数	従業者規模							派遣従業者のみ	従業者数
			1~4人	5~9人	10~19人	20~29人	30~49人	50~99人	100人以上		
	235 非鉄金属素形材製造業	1	-	-	-	-	-	1	-	-	78
	239 その他の非鉄金属製造業	1	1	-	-	-	-	-	-	-	2
24	金属製品製造業	26	17	5	1	2	1	-	-	-	158
	240 管理、補助的経済活動を行う事業所	2	1	1	-	-	-	-	-	-	7
	241 プリキ缶・その他のめっき板等製品製造業	-	-	-	-	-	-	-	-	-	-
	242 洋食器・刃物・手道具・金物類製造業	1	1	-	-	-	-	-	-	-	2
	243 暖房装置・配管工事用附属品製造業	2	2	-	-	-	-	-	-	-	5
	244 建設用・建築用金属製品製造業（製缶板金業を含む）	8	6	1	-	1	-	-	-	-	42
	245 金属素形材製品製造業	2	2	-	-	-	-	-	-	-	6
	246 金属被覆・彫刻業、熱処理業（ほうろう鉄器を除く）	9	3	3	1	1	1	-	-	-	93
	247 金属線製品製造業（ねじ類を除く）	1	1	-	-	-	-	-	-	-	1
	248 ホルト・ナット・リベット・小ねじ・木ねじ等製造業	-	-	-	-	-	-	-	-	-	-
	249 その他の金属製品製造業	1	1	-	-	-	-	-	-	-	2
25	はん用機械器具製造業	4	3	-	1	-	-	-	-	-	20
	250 管理、補助的経済活動を行う事業所	-	-	-	-	-	-	-	-	-	-
	251 ボイラ・原動機製造業	-	-	-	-	-	-	-	-	-	-
	252 ポンプ・圧縮機器製造業	-	-	-	-	-	-	-	-	-	-
	253 一般産業用機械・装置製造業	3	2	-	1	-	-	-	-	-	16
	259 その他のはん用機械・同部分品製造業	1	1	-	-	-	-	-	-	-	4
26	生産用機械器具製造業	10	6	2	1	-	1	-	-	-	73
	260 管理、補助的経済活動を行う事業所	-	-	-	-	-	-	-	-	-	-
	261 農業用機械製造業（農用器具を除く）	-	-	-	-	-	-	-	-	-	-
	262 建設機械・鉱山機械製造業	-	-	-	-	-	-	-	-	-	-
	263 繊維機械製造業	-	-	-	-	-	-	-	-	-	-
	264 生活関連産業用機械製造業	1	-	-	1	-	-	-	-	-	10
	265 基礎素材産業用機械製造業	1	1	-	-	-	-	-	-	-	1
	266 金属加工機械製造業	3	1	1	-	-	1	-	-	-	53
	267 半導体・フラットパネルディスプレイ製造装置製造業	3	2	1	-	-	-	-	-	-	7
	269 その他生産用機械・同部分品製造業	2	2	-	-	-	-	-	-	-	2
27	業務用機械器具製造業	21	15	1	4	-	-	1	-	-	157
	270 管理、補助的経済活動を行う事業所	2	1	1	-	-	-	-	-	-	6
	271 事務用機械器具製造業	-	-	-	-	-	-	-	-	-	-
	272 サービス用・娯楽用機械器具製造業	2	1	-	1	-	-	-	-	-	21
	273 計量器・測定器・分析機器・測量機械器具・理化学機械器具製造業	8	6	-	2	-	-	-	-	-	37
	274 医療用機械器具・医療用品製造業	4	3	-	1	-	-	-	-	-	15
	275 光学機械器具・レンズ製造業	5	4	-	-	-	-	1	-	-	78
	276 武器製造業	-	-	-	-	-	-	-	-	-	-
28	電子部品・デバイス・電子回路製造業	12	8	2	-	1	1	-	-	-	92
	280 管理、補助的経済活動を行う事業所	3	3	-	-	-	-	-	-	-	7
	281 電子デバイス製造業	1	-	-	-	-	1	-	-	-	35
	282 電子部品製造業	3	1	1	-	1	-	-	-	-	34
	283 記録メディア製造業	-	-	-	-	-	-	-	-	-	-
	284 電子回路製造業	-	-	-	-	-	-	-	-	-	-
	285 ユニット部品製造業	-	-	-	-	-	-	-	-	-	-
	289 その他の電子部品・デバイス電子回路製造業	5	4	1	-	-	-	-	-	-	16
29	電気機械器具製造業	19	10	6	1	1	1	-	-	-	143
	290 管理、補助的経済活動を行う事業所	3	3	-	-	-	-	-	-	-	7
	291 発電用・送電用・配電用電気機械器具製造業	6	2	1	1	1	1	-	-	-	94
	292 産業用電気機械器具製造業	1	1	-	-	-	-	-	-	-	1
	293 民生用電気機械器具製造業	1	-	1	-	-	-	-	-	-	5
	294 電球・電気照明器具製造業	3	2	1	-	-	-	-	-	-	12
	295 電池製造業	-	-	-	-	-	-	-	-	-	-
	296 電子応用装置製造業	-	-	-	-	-	-	-	-	-	-
	297 電気計測器製造業	4	2	2	-	-	-	-	-	-	18
	299 その他の電気機械器具製造業	1	-	1	-	-	-	-	-	-	6
30	情報通信機械器具製造業	7	4	-	1	-	-	1	1	-	277
	300 管理、補助的経済活動を行う事業所	-	-	-	-	-	-	-	-	-	-
	301 通信機械器具・同関連機械器具製造業	1	-	-	1	-	-	-	-	-	14
	302 映像・音響機械器具製造業	3	3	-	-	-	-	-	-	-	9
	303 電子計算機・同附属装置製造業	3	1	-	-	-	-	1	1	-	254
31	輸送用機械器具製造業	4	1	-	2	1	-	-	-	-	49
	310 管理、補助的経済活動を行う事業所	-	-	-	-	-	-	-	-	-	-

産業分類		事業所数	従業者規模							派遣従業者のみ	従業者数
			1~4人	5~9人	10~19人	20~29人	30~49人	50~99人	100人以上		
311	自動車・同附属品製造業	1	-	-	1	-	-	-	-	-	11
312	鉄道車両・同部分品製造業	3	1	-	1	1	-	-	-	-	38
313	船舶製造・修理業、船用機関製造業	-	-	-	-	-	-	-	-	-	-
314	航空機・同附属品製造業	-	-	-	-	-	-	-	-	-	-
315	産業用運搬車両・同部分品附属品製造業	-	-	-	-	-	-	-	-	-	-
319	その他の輸送用機械器具製造業	-	-	-	-	-	-	-	-	-	-
32	その他の製造業	43	33	5	3	-	1	-	1	-	389
320	管理、補助的経済活動を行う事業所	2	2	-	-	-	-	-	-	-	5
321	貴金属・宝石製品製造業	4	4	-	-	-	-	-	-	-	7
322	装身具・装飾品・ボタン・同関連品製造業（貴金属・宝石製を除く）	-	-	-	-	-	-	-	-	-	-
323	時計・同部分品製造業	-	-	-	-	-	-	-	-	-	-
324	楽器製造業	4	4	-	-	-	-	-	-	-	5
32A	がん具製造業	3	1	-	-	-	1	-	1	-	263
32B	運動用具製造業	1	1	-	-	-	-	-	-	-	1
326	ペン・鉛筆・絵画用品・その他の事務用品製造業	2	1	1	-	-	-	-	-	-	13
327	漆器製造業	-	-	-	-	-	-	-	-	-	-
328	畳等生活雑貨製品製造業	4	3	1	-	-	-	-	-	-	10
329	他に分類されない製造業	24	18	3	3	-	-	-	-	-	85
32C	情報記録物製造行	6	4	-	2	-	-	-	-	-	30
32D	他に分類されないその他の製造業	18	14	3	1	-	-	-	-	-	55
F	電気・ガス・熱供給・水道業	3	-	2	1	-	-	-	-	-	22
33	電気業	-	-	-	-	-	-	-	-	-	-
330	管理、補助的経済活動を行う事業所	-	-	-	-	-	-	-	-	-	-
331	電気業	-	-	-	-	-	-	-	-	-	-
34	ガス業	-	-	-	-	-	-	-	-	-	-
340	管理、補助的経済活動を行う事業所	-	-	-	-	-	-	-	-	-	-
341	ガス業	-	-	-	-	-	-	-	-	-	-
35	熱供給業	-	-	-	-	-	-	-	-	-	-
350	管理、補助的経済活動を行う事業所	-	-	-	-	-	-	-	-	-	-
351	熱供給業	-	-	-	-	-	-	-	-	-	-
36	水道業	3	-	2	1	-	-	-	-	-	22
360	管理、補助的経済活動を行う事業所	-	-	-	-	-	-	-	-	-	-
361	上水道業	-	-	-	-	-	-	-	-	-	-
362	工業用水道業	-	-	-	-	-	-	-	-	-	-
363	下水道業	3	-	2	1	-	-	-	-	-	22
G	情報通信業	360	170	68	45	20	17	20	19	1	8,691
37	通信業	4	-	1	-	1	1	1	-	-	147
370	管理、補助的経済活動を行う事業所	-	-	-	-	-	-	-	-	-	-
371	固定電気通信業	2	-	-	-	1	-	1	-	-	94
372	移動電気通信業	1	-	1	-	-	-	-	-	-	5
373	電気通信に附帯するサービス業	1	-	-	-	-	1	-	-	-	48
38	放送業	2	-	1	-	-	-	1	-	-	61
380	管理、補助的経済活動を行う事業所	-	-	-	-	-	-	-	-	-	-
381	公共放送業（有線放送業を除く）	-	-	-	-	-	-	-	-	-	-
382	民間放送業（有線放送業を除く）	-	-	-	-	-	-	-	-	-	-
383	有線放送業	2	-	1	-	-	-	1	-	-	61
39	情報サービス業	172	69	24	29	12	10	11	16	1	6,165
390	管理、補助的経済活動を行う事業所	1	1	-	-	-	-	-	-	-	2
391	ソフトウェア業	137	54	15	26	12	5	7	15	-	5,463
392	情報処理・提供サービス業	34	14	9	3	-	2	4	1	1	700
39A	情報処理サービス業	14	7	3	2	-	1	1	-	-	170
39B	情報提供サービス業	6	1	2	-	-	-	2	-	1	169
39C	その他の情報処理・提供サービス業	14	6	4	1	-	1	1	1	-	361
40	インターネット附随サービス業	21	15	4	1	-	-	-	1	-	214
400	管理、補助的経済活動を行う事業所	-	-	-	-	-	-	-	-	-	-
401	インターネット付随サービス業	21	15	4	1	-	-	-	1	-	214
41	映像・音声・文字情報制作業	160	85	38	15	7	6	7	2	-	2,103
410	管理、補助的経済活動を行う事業所	2	-	1	-	1	-	-	-	-	29
411	映像情報制作・配給業	57	24	16	6	4	3	3	1	-	778
412	音声情報制作業	10	7	3	-	-	-	-	-	-	30
413	新聞業	1	1	-	-	-	-	-	-	-	2
414	出版業	53	32	10	2	2	3	3	1	-	986

産業分類		事業所数	従業者規模							派遣従業者のみ	従業者数
			1~4人	5~9人	10~19人	20~29人	30~49人	50~99人	100人以上		
	415 広告制作業	10	10	-	-	-	-	-	-	-	17
	416 映像・音声・文字情報制作に附帯するサービス業	27	11	8	7	-	-	1	-	-	261
H	運輸業、郵便業	184	85	25	34	14	10	4	12	-	3,966
	42 鉄道業	14	-	4	3	-	3	2	2	-	771
	420 管理、補助的経済活動を行う事業所	-	-	-	-	-	-	-	-	-	-
	421 鉄道業	14	-	4	3	-	3	2	2	-	771
	43 道路旅客運送業	64	52	2	-	-	-	1	9	-	1,514
	430 管理、補助的経済活動を行う事業所	-	-	-	-	-	-	-	-	-	-
	431 一般乗合旅客自動車運送業	4	1	-	-	-	-	1	2	-	376
	432 一般乗用旅客自動車運送業	59	51	1	-	-	-	-	7	-	1,132
	433 一般貸切旅客自動車運送業	1	-	1	-	-	-	-	-	-	6
	439 その他の道路旅客運送業	-	-	-	-	-	-	-	-	-	-
	44 道路貨物運送業	80	19	17	28	11	5	-	-	-	1,021
	440 管理、補助的経済活動を行う事業所	-	-	-	-	-	-	-	-	-	-
	441 一般貨物自動車運送業	64	10	14	27	10	3	-	-	-	892
	442 特定貨物自動車運送業	2	-	-	-	-	2	-	-	-	64
	443 貨物軽自動車運送業	13	9	3	1	-	-	-	-	-	44
	444 集配利用運送業	1	-	-	-	1	-	-	-	-	21
	449 その他の道路貨物運送業	-	-	-	-	-	-	-	-	-	-
	45 水運業	-	-	-	-	-	-	-	-	-	-
	450 管理、補助的経済活動を行う事業所	-	-	-	-	-	-	-	-	-	-
	451 外航海運業	-	-	-	-	-	-	-	-	-	-
	452 沿海海運業	-	-	-	-	-	-	-	-	-	-
	453 内陸水運業	-	-	-	-	-	-	-	-	-	-
	454 船舶貸渡業	-	-	-	-	-	-	-	-	-	-
	46 航空運輸業	-	-	-	-	-	-	-	-	-	-
	460 管理、補助的経済活動を行う事業所	-	-	-	-	-	-	-	-	-	-
	461 航空運送業	-	-	-	-	-	-	-	-	-	-
	462 航空機使用業（航空運送業を除く）	-	-	-	-	-	-	-	-	-	-
	47 倉庫業	5	4	1	-	-	-	-	-	-	10
	470 管理、補助的経済活動を行う事業所	-	-	-	-	-	-	-	-	-	-
	471 倉庫業（冷蔵倉庫業を除く）	5	4	1	-	-	-	-	-	-	10
	472 冷蔵倉庫業	-	-	-	-	-	-	-	-	-	-
	48 運輸に附帯するサービス業	20	10	1	3	3	2	1	-	-	275
	480 管理、補助的経済活動を行う事業所	2	2	-	-	-	-	-	-	-	6
	481 港湾運送業	-	-	-	-	-	-	-	-	-	-
	482 貨物運送取扱業（集配利用運送業を除く）	6	2	-	-	2	1	1	-	-	141
	483 運送代理店	1	-	-	1	-	-	-	-	-	18
	484 こん包業	4	2	1	1	-	-	-	-	-	25
	485 運輸施設提供業	-	-	-	-	-	-	-	-	-	-
	489 その他の運輸に附帯するサービス業	7	4	-	1	1	1	-	-	-	85
	49 郵便業（信書便事業を含む）	1	-	-	-	-	-	-	1	-	375
	490 管理、補助的経済活動を行う事業所	-	-	-	-	-	-	-	-	-	-
	491 郵便業（信書便事業を含む）	1	-	-	-	-	-	-	1	-	375
I	卸売業、小売業	2,638	1,583	508	312	100	61	42	28	4	26,906
	50 各種商品卸売業	1	1	-	-	-	-	-	-	-	2
	500 管理、補助的経済活動を行う事業所	-	-	-	-	-	-	-	-	-	-
	501 各種商品卸売業	1	1	-	-	-	-	-	-	-	2
	50A 各種商品卸売業	-	-	-	-	-	-	-	-	-	-
	50B その他の各種商品卸売業	1	1	-	-	-	-	-	-	-	2
	51 繊維・衣服等卸売業	47	25	8	9	2	1	1	1	-	699
	510 管理、補助的経済活動を行う事業所	-	-	-	-	-	-	-	-	-	-
	511 繊維品卸売業（衣服、身の回り品を除く）	5	2	1	1	-	1	-	-	-	59
	512 衣服卸売業	20	12	1	6	-	-	-	1	-	409
	513 身の回り品卸売業	22	11	6	2	2	-	1	-	-	231
	52 飲食品卸売業	117	58	22	19	5	7	4	1	1	1,278
	520 管理、補助的経済活動を行う事業所	1	-	-	-	-	-	1	-	-	52
	521 農畜産物・水産物卸売業	27	14	4	5	-	3	-	1	-	347
	52A 米穀類卸売業	2	2	-	-	-	-	-	-	-	5
	52B 野菜・果実卸売業	5	1	1	2	-	-	-	1	-	145
	52C 食肉卸売業	11	5	2	2	-	2	-	-	-	128
	52D 生鮮魚介類卸売業	3	2	1	-	-	-	-	-	-	11

産業分類		事業所数	従業者規模							派遣従業者のみ	従業者数
			1~4人	5~9人	10~19人	20~29人	30~49人	50~99人	100人以上		
52E	その他の農畜産物・水産物卸売業	6	4	-	1	-	1	-	-	-	58
522	食料・飲料卸売業	89	44	18	14	5	4	3	-	1	879
53	建築材料、鉱物・金属材料等卸売業	114	62	19	19	4	8	-	2	-	1,221
530	管理、補助的経済活動を行う事業所	-	-	-	-	-	-	-	-	-	-
531	建築材料卸売業	54	30	10	8	2	2	-	2	-	687
532	化学製品卸売業	20	14	1	4	-	1	-	-	-	124
533	石油・鉱物卸売業	6	1	3	1	-	1	-	-	-	74
534	鉄鋼製品卸売業	9	4	1	2	1	1	-	-	-	101
535	非鉄金属卸売業	14	7	2	3	1	1	-	-	-	127
536	再生資源卸売業	11	6	2	1	-	2	-	-	-	108
54	機械器具卸売業	171	75	48	16	8	7	7	9	1	5,571
540	管理、補助的経済活動を行う事業所	1	-	1	-	-	-	-	-	-	5
541	産業機械器具卸売業	60	36	10	6	-	2	2	4	-	2,932
542	自動車卸売業	14	3	6	1	1	3	-	-	-	190
543	電気機械器具卸売業	66	26	22	6	4	1	3	3	1	1,658
549	その他の機械器具卸売業	30	10	9	3	3	1	2	2	-	786
55	その他の卸売業	206	100	45	23	20	10	6	2	-	2,571
550	管理、補助的経済活動を行う事業所	2	1	1	-	-	-	-	-	-	8
551	家具・建具・じゅう器等卸売業	26	8	9	2	3	1	2	1	-	644
552	医薬品・化粧品等卸売業	50	17	13	9	5	4	2	-	-	656
553	紙・紙製品卸売業	15	4	6	-	3	1	1	-	-	221
559	他に分類されない卸売業	113	70	16	12	9	4	1	1	-	1,042
55A	代理商、仲立業	5	3	-	1	1	-	-	-	-	44
55B	他に分類されないその他の卸売業	108	67	16	11	8	4	1	1	-	998
56	各種商品小売業	3	-	1	1	-	-	1	-	-	88
560	管理、補助的経済活動を行う事業所	-	-	-	-	-	-	-	-	-	-
561	百貨店、総合スーパー	1	-	-	-	-	-	1	-	-	69
569	その他の各種商品小売業（従業者が常時50人未満のもの）	2	-	1	1	-	-	-	-	-	19
57	織物・衣服・身の回り品小売業	285	226	46	7	1	1	3	1	-	1,665
570	管理、補助的経済活動を行う事業所	6	3	-	-	-	1	1	1	-	683
571	呉服・服地・寝具小売業	29	25	4	-	-	-	-	-	-	81
572	男子服小売業	29	17	10	2	-	-	-	-	-	118
573	婦人・子供服小売業	116	97	15	2	1	-	1	-	-	398
574	靴・履物小売業	26	18	7	1	-	-	-	-	-	84
579	その他織物・衣服・身の回り品小売業	79	66	10	2	-	-	1	-	-	301
58	飲食料品小売業	643	318	116	128	40	16	17	8	-	7,358
580	管理、補助的経済活動を行う事業所	5	2	-	1	1	1	-	-	-	76
581	各種食料品小売業	64	6	19	5	5	9	13	7	-	2,784
582	野菜・果実小売業	50	37	9	3	-	-	1	-	-	241
583	食肉小売業	22	12	6	3	1	-	-	-	-	124
584	鮮魚小売業	22	16	3	3	-	-	-	-	-	108
585	酒小売業	49	37	8	2	2	-	-	-	-	212
586	菓子・パン小売業	128	84	28	9	5	-	2	-	-	761
589	その他の飲食料品小売業	303	124	43	102	26	6	1	1	-	3,052
58A	料理品小売業	44	14	16	9	4	-	-	1	-	477
58B	他に分類されない飲食料品小売業	259	110	27	93	22	6	1	-	-	2,575
59	機械器具小売業	159	123	17	12	3	2	2	-	-	813
590	管理、補助的経済活動を行う事業所	-	-	-	-	-	-	-	-	-	-
591	自動車小売業	47	35	4	5	3	-	-	-	-	247
592	自転車小売業	30	29	1	-	-	-	-	-	-	58
593	機械器具小売業（自動車、自転車を除く）	82	59	12	7	-	2	2	-	-	508
60	その他の小売業	789	522	171	68	16	6	1	3	2	4,326
600	管理、補助的経済活動を行う事業所	6	4	-	1	-	1	-	-	-	61
601	家具・建具・畳小売業	35	30	3	2	-	-	-	-	-	102
602	じゅう器小売業	38	33	4	1	-	-	-	-	-	100
603	医薬品・化粧品小売業	228	111	80	26	7	2	-	-	2	1,405
604	農耕用品小売業	-	-	-	-	-	-	-	-	-	-
605	燃料小売業	18	9	7	1	1	-	-	-	-	120
606	書籍・文房具小売業	79	43	13	18	3	1	-	1	-	724
607	スポーツ用品・がん具・娯楽用品・楽器小売業	68	45	20	-	3	-	-	-	-	283
60A	スポーツ用品小売業	18	10	8	-	-	-	-	-	-	69
60B	がん具・娯楽用品小売業	40	28	10	-	2	-	-	-	-	160

産業分類		事業所数	従業者規模							派遣従業者のみ	従業者数
			1~4人	5~9人	10~19人	20~29人	30~49人	50~99人	100人以上		
60C	楽器小売業	10	7	2	-	1	-	-	-	-	54
608	写真機・時計・眼鏡小売業	47	34	6	4	2	1	-	-	-	234
609	他に分類されない小売業	270	213	38	15	-	1	1	2	-	1,297
60D	花・植木小売業	53	44	8	1	-	-	-	-	-	165
60E	ペット・ペット用品小売業	20	15	4	1	-	-	-	-	-	71
60F	中古品小売業	51	38	11	2	-	-	-	-	-	180
60G	他に分類されないその他の小売業	146	116	15	11	-	1	1	2	-	881
61	無店舗小売業	98	68	15	10	1	3	-	1	-	1,300
610	管理, 補助的経済活動を行う事業所	-	-	-	-	-	-	-	-	-	-
611	通信販売・訪問販売小売業	70	46	13	7	1	2	-	1	-	1,176
612	自動販売機による小売業	9	9	-	-	-	-	-	-	-	14
619	その他の無店舗小売業	19	13	2	3	-	1	-	-	-	110
J	金融業, 保険業	129	44	17	20	15	16	6	10	1	5,989
62	銀行業	19	-	1	1	3	7	4	2	1	982
620	管理, 補助的経済活動を行う事業所	1	-	-	-	-	-	-	1	-	116
621	中央銀行	-	-	-	-	-	-	-	-	-	-
622	銀行(中央銀行を除く)	18	-	1	1	3	7	4	1	1	866
63	協同組織金融業	24	1	1	16	5	-	-	1	-	610
630	管理, 補助的経済活動を行う事業所	-	-	-	-	-	-	-	-	-	-
631	中小企業等金融業	24	1	1	16	5	-	-	1	-	610
632	農林水産金融業	-	-	-	-	-	-	-	-	-	-
64	貸金業, クレジットカード業等非預金信用機関	11	7	2	-	-	1	-	1	-	1,398
640	管理, 補助的経済活動を行う事業所	-	-	-	-	-	-	-	-	-	-
641	貸金業	3	2	1	-	-	-	-	-	-	12
642	質屋	5	5	-	-	-	-	-	-	-	10
643	クレジットカード業, 割賦金融業	3	-	1	-	-	1	-	1	-	1,376
649	その他の非預金信用機関	-	-	-	-	-	-	-	-	-	-
65	金融商品取引業, 商品先物取引業	14	11	1	-	1	1	-	-	-	85
650	管理, 補助的経済活動を行う事業所	-	-	-	-	-	-	-	-	-	-
651	金融商品取引業	14	11	1	-	1	1	-	-	-	85
652	商品先物取引業, 商品投資業	-	-	-	-	-	-	-	-	-	-
66	補助的金融業等	5	-	-	-	-	-	1	4	-	1,041
660	管理, 補助的経済活動を行う事業所	-	-	-	-	-	-	-	-	-	-
661	補助的金融業, 金融附帯業	5	-	-	-	-	-	1	4	-	1,041
662	信託業	-	-	-	-	-	-	-	-	-	-
663	金融代理業	-	-	-	-	-	-	-	-	-	-
67	保険業(保険媒介代理業, 保険サービス業を含む)	56	25	12	3	6	7	1	2	-	1,873
670	管理, 補助的経済活動を行う事業所	-	-	-	-	-	-	-	-	-	-
671	生命保険業	11	-	-	2	3	5	-	1	-	435
672	損害保険業	1	-	-	-	-	-	-	1	-	1,050
673	共済事業・少額短期保険業	2	-	1	1	-	-	-	-	-	19
674	保険媒介代理業	40	25	11	-	2	1	1	-	-	308
675	保険サービス業	2	-	-	-	1	1	-	-	-	61
K	不動産業, 物品賃貸業	1,627	1,385	170	40	9	12	5	4	2	5,755
68	不動産取引業	290	192	68	20	4	4	1	1	-	1,542
680	管理, 補助的経済活動を行う事業所	-	-	-	-	-	-	-	-	-	-
681	建物売買業, 土地売買業	51	37	7	3	1	2	1	-	-	335
682	不動産代理業・仲介業	239	155	61	17	3	2	-	1	-	1,207
69	不動産賃貸業・管理業	1,298	1,175	95	13	2	4	4	3	2	3,828
690	管理, 補助的経済活動を行う事業所	1	-	-	-	-	1	-	-	-	49
691	不動産賃貸業(貸家業, 貸間業を除く)	114	95	16	1	-	1	-	1	-	538
692	貸家業, 貸間業	908	855	45	2	2	-	2	2	-	2,263
693	駐車場業	38	34	3	1	-	-	-	-	-	95
694	不動産管理業	237	191	31	9	-	2	2	-	2	883
70	物品賃貸業	38	18	7	7	3	3	-	-	-	350
700	管理, 補助的経済活動を行う事業所	2	1	1	-	-	-	-	-	-	6
701	各種物品賃貸業	2	2	-	-	-	-	-	-	-	6
702	産業用機械器具賃貸業	6	2	2	1	1	-	-	-	-	51
703	事務用機械器具賃貸業	2	1	-	-	1	-	-	-	-	24
704	自動車賃貸業	8	3	1	2	1	1	-	-	-	96
705	スポーツ・娯楽用品賃貸業	-	-	-	-	-	-	-	-	-	-
709	その他の物品賃貸業	18	9	3	4	-	2	-	-	-	167

産業分類		事業所数	従業者規模							派遣従業者のみ	従業者数
			1~4人	5~9人	10~19人	20~29人	30~49人	50~99人	100人以上		
	70A 音楽・映像記録物賃貸業	3	-	-	1	-	2	-	-	-	93
	70B 他に分類されない物品賃貸業	15	9	3	3	-	-	-	-	-	74
L	学術研究, 専門・技術サービス業	749	544	116	50	15	9	8	6	1	6,366
	71 学術・開発研究機関	15	9	4	1	-	-	1	-	-	113
	710 管理, 補助的経済活動を行う事業所	-	-	-	-	-	-	-	-	-	-
	711 自然科学研究所	11	6	3	1	-	-	1	-	-	98
	712 人文・社会科学研究所	4	3	1	-	-	-	-	-	-	15
	72 専門サービス業 (他に分類されないもの)	408	313	63	20	4	1	3	4	-	3,833
	720 管理, 補助的経済活動を行う事業所	-	-	-	-	-	-	-	-	-	-
	721 法律事務所, 特許事務所	17	15	-	2	-	-	-	-	-	60
	72A 法律事務所	8	8	-	-	-	-	-	-	-	19
	72B 特許事務所	9	7	-	2	-	-	-	-	-	41
	722 公証人役場, 司法書士事務所, 土地家屋調査士事務所	37	34	2	1	-	-	-	-	-	93
	723 行政書士事務所	8	8	-	-	-	-	-	-	-	15
	724 公認会計士事務所, 税理士事務所	130	96	27	6	1	-	-	-	-	493
	72C 公認会計士事務所	11	9	-	2	-	-	-	-	-	39
	72D 税理士事務所	119	87	27	4	1	-	-	-	-	454
	725 社会保険労務士事務所	11	10	1	-	-	-	-	-	-	27
	726 デザイン業	46	34	10	2	-	-	-	-	-	144
	727 著述・芸術家業	5	5	-	-	-	-	-	-	-	6
	728 経営コンサルタント業, 純粋持株会社	55	42	4	4	1	-	3	1	-	661
	72E 経営コンサルタント業	51	41	4	4	-	-	2	-	-	317
	72F 純粋持株会社	4	1	-	-	1	-	1	1	-	344
	729 その他の専門サービス業	99	69	19	5	2	1	-	3	-	2,334
	72G 興信所	1	1	-	-	-	-	-	-	-	1
	72H 他に分類されない専門サービス業	98	68	19	5	2	1	-	3	-	2,333
	73 広告業	38	21	5	7	4	1	-	-	-	308
	730 管理, 補助的経済活動を行う事業所	-	-	-	-	-	-	-	-	-	-
	731 広告業	38	21	5	7	4	1	-	-	-	308
	74 技術サービス業 (他に分類されないもの)	287	200	44	22	7	7	4	2	1	2,111
	740 管理, 補助的経済活動を行う事業所	2	-	-	1	-	-	1	-	-	70
	741 獣医業	35	25	6	4	-	-	-	-	-	148
	742 土木建築サービス業	182	135	24	9	5	6	2	1	-	1,274
	74A 建築設計業	162	123	22	5	5	4	2	1	-	1,113
	74B 測量業	16	9	2	3	-	2	-	-	-	138
	74C その他の土木建築サービス業	4	3	-	1	-	-	-	-	-	23
	743 機械設計業	13	8	2	-	1	-	1	1	-	299
	744 商品・非破壊検査業	1	-	-	-	1	-	-	-	-	21
	745 計量証明業	3	1	2	-	-	-	-	-	-	19
	746 写真業	34	26	5	2	-	1	-	-	-	155
	749 その他の技術サービス業	17	5	5	6	-	-	-	-	1	125
M	宿泊業, 飲食サービス業	1,863	1,121	413	214	62	42	7	1	3	11,474
	75 宿泊業	24	10	9	3	-	1	-	-	1	147
	750 管理, 補助的経済活動を行う事業所	-	-	-	-	-	-	-	-	-	-
	751 旅館, ホテル	6	1	2	2	-	1	-	-	-	77
	752 簡易宿所	-	-	-	-	-	-	-	-	-	-
	753 下宿業	-	-	-	-	-	-	-	-	-	-
	759 その他の宿泊業	18	9	7	1	-	-	-	-	1	70
	75A 会社・団体の宿泊所	-	-	-	-	-	-	-	-	-	-
	75B 他に分類されない宿泊業	18	9	7	1	-	-	-	-	1	70
	76 飲食店	1,695	1,069	334	191	58	34	6	1	2	10,079
	760 管理, 補助的経済活動を行う事業所	9	5	1	2	-	-	1	-	-	91
	761 食堂, レストラン (専門料理店を除く)	81	45	10	11	6	8	1	-	-	807
	762 専門料理店	581	337	143	71	21	8	-	-	1	3,397
	76A 日本料理店	133	78	32	13	6	3	-	-	1	803
	76B 中華料理店	207	133	41	24	7	2	-	-	-	1,116
	76C 焼肉店	52	17	19	11	3	2	-	-	-	448
	76D その他の専門料理店	189	109	51	23	5	1	-	-	-	1,030
	763 そば・うどん店	93	63	22	6	1	1	-	-	-	433
	764 すし店	70	49	12	6	3	-	-	-	-	346
	765 酒場, ビヤホール	449	289	79	55	18	7	-	-	1	2,442
	766 バー, キャバレー, ナイトクラブ	230	166	43	17	2	2	-	-	-	955

産業分類		事業所数	従業者規模							派遣従業者のみ	従業者数
			1~4人	5~9人	10~19人	20~29人	30~49人	50~99人	100人以上		
767	喫茶店	135	96	16	14	5	2	1	1	-	887
769	その他の飲食店	47	19	8	9	2	6	3	-	-	721
76E	ハンバーガー店	15	-	1	6	1	4	3	-	-	481
76F	お好み焼き・焼きそば・たこ焼き店	23	18	4	1	-	-	-	-	-	82
76G	他に分類されない飲食店	9	1	3	2	1	2	-	-	-	158
77	持ち帰り・配達飲食サービス業	144	42	70	20	4	7	1	-	-	1,248
770	管理, 補助的経済活動を行う事業所	-	-	-	-	-	-	-	-	-	-
771	持ち帰り飲食サービス業	28	7	18	3	-	-	-	-	-	189
772	配達飲食サービス業	116	35	52	17	4	7	1	-	-	1,059
N	生活関連サービス業, 娯楽業	1,142	886	152	61	19	13	4	4	3	5,724
78	洗濯・理容・美容・浴場業	814	699	88	19	3	2	1	-	2	2,422
780	管理, 補助的経済活動を行う事業所	-	-	-	-	-	-	-	-	-	-
781	洗濯業	196	170	17	5	2	1	1	-	-	691
78A	普通洗濯業	186	165	17	4	-	-	-	-	-	522
78B	リネンサプライ業	10	5	-	1	2	1	1	-	-	169
782	理容業	172	162	5	3	-	-	-	-	2	408
783	美容業	364	309	46	8	1	-	-	-	-	1,008
784	一般公衆浴場業	20	10	9	1	-	-	-	-	-	86
785	その他の公衆浴場業	2	-	2	-	-	-	-	-	-	14
789	その他洗濯・理容・美容・浴場業	60	48	9	2	-	1	-	-	-	215
79	その他の生活関連サービス業	152	104	28	12	3	2	1	1	1	1,033
790	管理, 補助的経済活動を行う事業所	-	-	-	-	-	-	-	-	-	-
791	旅行業	19	11	4	3	-	-	-	1	-	327
793	衣服裁縫修理業	30	24	4	-	-	1	-	-	1	112
794	物品預り業	3	2	-	1	-	-	-	-	-	16
795	火葬・墓地管理業	-	-	-	-	-	-	-	-	-	-
796	冠婚葬祭業	32	17	9	4	1	-	1	-	-	245
79A	葬儀業	29	17	8	3	1	-	-	-	-	168
79B	結婚式場業	2	-	-	1	-	-	1	-	-	68
79C	冠婚葬祭業互助会	1	-	1	-	-	-	-	-	-	9
799	他に分類されない生活関連サービス業	68	50	11	4	2	1	-	-	-	333
79D	写真プリント・現像・焼付業	12	11	1	-	-	-	-	-	-	32
79E	他に分類されないその他の生活関連サービス業	56	39	10	4	2	1	-	-	-	301
80	娯楽業	176	83	36	30	13	9	2	3	-	2,269
800	管理, 補助的経済活動を行う事業所	1	1	-	-	-	-	-	-	-	1
801	映画館	-	-	-	-	-	-	-	-	-	-
802	興行場, 興行団	53	36	8	5	1	2	-	1	-	505
803	競輪・競馬等の競走場, 競技団	2	1	-	1	-	-	-	-	-	21
804	スポーツ施設提供業	29	11	6	4	-	5	1	2	-	804
80A	スポーツ施設提供業(別掲を除く)	6	2	1	-	-	2	-	1	-	203
80B	体育館	-	-	-	-	-	-	-	-	-	-
80C	ゴルフ場	-	-	-	-	-	-	-	-	-	-
80D	ゴルフ練習場	1	-	1	-	-	-	-	-	-	6
80E	ボウリング場	1	-	-	1	-	-	-	-	-	18
80F	テニス場	2	2	-	-	-	-	-	-	-	5
80G	バッティング・テニス練習場	1	1	-	-	-	-	-	-	-	2
80H	フィットネスクラブ	18	6	4	3	-	3	1	1	-	570
805	公園, 遊園地	-	-	-	-	-	-	-	-	-	-
806	遊戯場	50	19	11	12	7	1	-	-	-	486
80J	マージャンクラブ	18	13	3	2	-	-	-	-	-	71
80K	パチンコホール	18	-	2	10	6	-	-	-	-	310
80L	ゲームセンター	6	1	3	-	1	1	-	-	-	79
80M	その他の遊戯場	8	5	3	-	-	-	-	-	-	26
809	その他の娯楽業	41	15	11	8	5	1	1	-	-	452
80N	カラオケボックス業	27	7	8	7	4	-	1	-	-	324
80P	他に分類されない娯楽業	14	8	3	1	1	1	-	-	-	128
0	教育, 学習支援業	405	208	61	61	27	22	14	10	2	6,588
81	学校教育	72	2	9	18	9	15	11	8	-	3,440
810	管理, 補助的経済活動を行う事業所	3	1	1	-	-	-	1	-	-	70
811	幼稚園	19	-	4	10	4	1	-	-	-	298
812	小学校	2	-	-	-	1	1	-	-	-	57
813	中学校	4	-	1	-	-	1	2	-	-	160

産業分類		事業所数	従業者規模							派遣従業者のみ	従業者数
			1~4人	5~9人	10~19人	20~29人	30~49人	50~99人	100人以上		
814	高等学校, 中等教育学校	9	-	1	-	1	1	4	2	-	696
815	特別支援学校	-	-	-	-	-	-	-	-	-	-
816	高等教育機関	10	-	1	2	-	2	2	3	-	1,112
817	専修学校, 各種学校	22	-	-	6	3	8	2	3	-	1,009
818	学校教育支援機関	-	-	-	-	-	-	-	-	-	-
819	幼保連携型認定こども園	1	-	-	-	-	1	-	-	-	32
82	その他の教育, 学習支援業	333	206	52	43	18	7	3	2	2	3,148
820	管理, 補助的経済活動を行う事業所	1	1	-	-	-	0	-	-	-	4
821	社会教育	13	3	-	8	1	-	1	-	-	208
82A	公民館	-	-	-	-	-	-	-	-	-	-
82B	図書館	10	1	-	7	1	-	1	-	-	192
82C	博物館, 美術館	3	2	-	1	-	-	-	-	-	16
82D	動物園, 植物園, 水族館	-	-	-	-	-	-	-	-	-	-
82E	その他の社会教育	-	-	-	-	-	-	-	-	-	-
822	職業・教育支援施設	9	5	-	-	2	-	-	2	-	962
823	学習塾	105	45	24	19	12	4	1	-	-	1,045
824	教養・技能教授業	192	145	27	13	2	2	1	-	2	787
82F	音楽教授業	37	32	3	1	-	-	-	-	1	84
82G	書道教授業	12	12	-	-	-	-	-	-	-	13
82H	生花・茶道教授業	6	5	1	-	-	-	-	-	-	11
82J	そろばん教授業	7	7	-	-	-	-	-	-	-	14
82K	外国語会話教授業	17	8	5	4	-	-	-	-	-	103
82L	スポーツ・健康教授業	35	18	9	5	1	1	1	-	-	304
82M	その他の教養・技術教授業	78	63	9	3	1	1	-	-	1	258
829	他に分類されない教育, 学習支援業	13	7	1	3	1	1	-	-	-	142
P	医療, 福祉	1,172	505	319	195	61	58	17	15	2	15,219
83	医療業	821	459	242	86	12	9	3	9	1	7,769
830	管理, 補助的経済活動を行う事業所	-	-	-	-	-	-	-	-	-	-
831	病院	13	-	-	-	2	-	2	8	1	3,227
832	一般診療所	277	92	119	51	7	7	-	1	-	2,271
833	歯科診療所	240	128	80	27	3	1	1	-	-	1,392
834	助産・看護業	16	7	4	5	-	-	-	-	-	119
83A	助産所	3	1	1	1	-	-	-	-	-	21
83B	看護業	13	6	3	4	-	-	-	-	-	98
835	療術業	266	225	37	3	-	1	-	-	-	736
836	医療に附帯するサービス業	9	7	2	-	-	-	-	-	-	24
83C	歯科技工所	8	7	1	-	-	-	-	-	-	17
83D	その他の医療に附帯するサービス業	1	-	1	-	-	-	-	-	-	7
84	保健衛生	4	2	-	2	-	-	-	-	-	37
840	管理, 補助的経済活動を行う事業所	-	-	-	-	-	-	-	-	-	-
841	保健所	-	-	-	-	-	-	-	-	-	-
842	健康相談施設	3	2	-	1	-	-	-	-	-	21
849	その他の保健衛生	1	-	-	1	-	-	-	-	-	16
85	社会保険・社会福祉・介護事業	345	43	77	106	49	49	14	6	1	7,397
850	管理, 補助的経済活動を行う事業所	2	1	1	-	-	-	-	-	-	7
851	社会保険事業団体	4	-	-	-	1	1	-	2	-	533
852	福祉事務所	-	-	-	-	-	-	-	-	-	-
853	児童福祉事業	101	10	19	42	13	13	3	-	1	1,791
85A	保育所	59	7	7	22	9	12	1	-	1	1,132
85B	その他の児童福祉事業	42	3	12	20	4	1	2	-	-	659
854	老人福祉・介護事業	190	24	41	54	29	29	9	4	-	4,296
85C	特別養護老人ホーム	8	1	-	-	-	2	3	2	-	765
85D	介護老人保健施設	-	-	-	-	-	-	-	-	-	-
85E	通所・短期入所介護事業	71	8	22	25	8	6	1	1	-	1,201
85F	訪問介護事業	74	10	8	19	16	16	4	1	-	1,698
85G	認知症老人グループホーム	10	-	1	8	1	-	-	-	-	155
85H	有料老人ホーム	13	-	2	2	3	5	1	-	-	385
85J	その他の老人福祉・介護事業	14	5	8	-	1	-	-	-	-	92
855	障害者福祉事業	40	4	15	8	6	5	2	-	-	683
859	その他の社会保険・社会福祉・介護事業	8	4	1	2	-	1	-	-	-	87
85K	更生保護事業	2	1	-	1	-	-	-	-	-	12
85L	他に分類されない社会保険・社会福祉・介護事業	6	3	1	1	-	1	-	-	-	75
Q	複合サービス事業	29	2	18	7	-	-	-	2	-	683

産業分類	事業所数	従業者規模							派遣従業者のみ	従業者数
		1~4人	5~9人	10~19人	20~29人	30~49人	50~99人	100人以上		
86 郵便局	29	2	18	7	-	-	-	2	-	683
860 管理, 補助的経済活動を行う事業所	-	-	-	-	-	-	-	-	-	-
861 郵便局	29	2	18	7	-	-	-	2	-	683
862 郵便局受託業	-	-	-	-	-	-	-	-	-	-
87 協同組合(他に分類されないもの)	-	-	-	-	-	-	-	-	-	-
870 管理, 補助的経済活動を行う事業所	-	-	-	-	-	-	-	-	-	-
871 農林水産業協同組合(他に分類されないもの)	-	-	-	-	-	-	-	-	-	-
872 事業協同組合(他に分類されないもの)	-	-	-	-	-	-	-	-	-	-
R サービス業(他に分類されないもの)	381	163	72	66	26	18	14	20	2	9,619
88 廃棄物処理業	18	6	3	3	2	-	1	3	-	1,272
880 管理, 補助的経済活動を行う事業所	-	-	-	-	-	-	-	-	-	-
881 一般廃棄物処理業	12	4	2	2	2	-	-	2	-	1,023
882 産業廃棄物処理業	6	2	1	1	-	-	1	1	-	249
889 その他の廃棄物処理業	-	-	-	-	-	-	-	-	-	-
89 自動車整備業	30	20	5	4	1	-	-	-	-	156
890 管理, 補助的経済活動を行う事業所	-	-	-	-	-	-	-	-	-	-
891 自動車整備業	30	20	5	4	1	-	-	-	-	156
90 機械等修理業	52	36	9	4	2	1	-	-	-	264
900 管理, 補助的経済活動を行う事業所	-	-	-	-	-	-	-	-	-	-
901 機械修理業(電気機械器具を除く)	20	8	6	3	2	1	-	-	-	182
902 電気機械器具修理業	8	7	1	-	-	-	-	-	-	19
903 表具業	5	5	-	-	-	-	-	-	-	9
909 その他の修理業	19	16	2	1	-	-	-	-	-	54
91 職業紹介・労働者派遣業	28	12	4	5	2	1	1	3	-	1,003
910 管理, 補助的経済活動を行う事業所	-	-	-	-	-	-	-	-	-	-
911 職業紹介業	7	4	2	1	-	-	-	-	-	36
912 労働者派遣業	21	8	2	4	2	1	1	3	-	967
92 その他の事業サービス業	248	88	51	48	19	15	12	13	2	6,627
920 管理, 補助的経済活動を行う事業所	1	-	-	-	-	-	1	-	-	65
921 速記・ワープロ入力・複写業	3	1	2	-	-	-	-	-	-	16
922 建物サービス業	122	47	25	23	9	5	5	6	2	2,412
923 警備業	21	3	1	6	4	-	4	3	-	1,447
929 他に分類されない事業サービス業	101	37	23	19	6	10	2	4	-	2,687
93 政治・経済・文化団体	76	52	11	5	1	1	3	-	3	533
931 経済団体	35	25	4	3	-	1	1	-	1	239
932 労働団体	3	3	-	-	-	-	-	-	-	7
933 学術・文化団体	4	2	-	1	-	-	-	-	1	20
934 政治団体	6	4	2	-	-	-	-	-	-	21
939 他に分類されない非営利的団体	28	18	5	1	1	-	2	-	1	246
94 宗教	118	95	19	4	-	-	-	-	-	357
941 神道系宗教	15	13	1	1	-	-	-	-	-	47
942 仏教系宗教	53	34	16	3	-	-	-	-	-	213
943 キリスト教系宗教	23	22	1	-	-	-	-	-	-	40
949 その他の宗教	27	26	1	-	-	-	-	-	-	57
95 その他のサービス業	3	-	-	1	-	1	-	1	-	282
950 管理, 補助的経済活動を行う事業所	-	-	-	-	-	-	-	-	-	-
951 集会場	2	-	-	1	-	1	-	-	-	56
952 と畜場	-	-	-	-	-	-	-	-	-	-
959 他に分類されないサービス業	1	-	-	-	-	-	-	1	-	226

34. 経営組織別・開設年別事業所数（平成28年6月1日）

	経営組織										法人でない 団体
	民営										
	総数	個人	法人						会社以外 法人		
			会社				会社以外 法人				
		株式・有 限・相互会 社	合名・ 合資	合同	外国の 会社						
中野区	12,068	4,492	7,551	6,916	6,838	37	39	2	635	25	

資料 東京都総務局統計部産業統計課「平成28年経済センサス-活動調査報告（産業横断的集計）」

35. 町丁、従業者規模・資本金階級別事業所数（平成28年6月1日）

町丁別	従業者規模別事業所											総数	300万円 未満
	総数	1～ 4人	5～ 9人	10～ 19人	20～ 29人	30～ 49人	50～ 99人	100～ 199人	200～ 299人	300人 以上	出向・派 遣 従業者の み		
中野区	12,068	7,538	2,220	1,259	408	314	157	78	27	40	27	4,640	281
南台	520	367	74	48	12	11	3	4	-	-	1	196	8
南台一丁目	30	20	7	-	2	1	-	-	-	-	-	18	2
南台二丁目	137	89	22	19	2	2	1	1	-	-	1	60	3
南台三丁目	154	111	24	12	3	3	-	1	-	-	-	48	1
南台四丁目	105	90	9	6	-	-	-	-	-	-	-	34	-
南台五丁目	94	57	12	11	5	5	2	2	-	-	-	36	2
弥生町	929	606	165	84	28	33	7	3	-	1	2	386	22
弥生町一丁目	164	104	30	18	6	5	-	1	-	-	-	84	3
弥生町二丁目	267	148	57	32	11	15	2	1	-	-	1	115	10
弥生町三丁目	176	133	27	10	1	3	1	1	-	-	-	56	4
弥生町四丁目	135	99	22	8	2	3	1	-	-	-	-	50	4
弥生町五丁目	149	97	22	13	7	5	3	-	-	1	1	69	1
弥生町六丁目	38	25	7	3	1	2	-	-	-	-	-	12	-
本町	1,244	698	224	157	49	47	34	14	8	7	6	531	22
本町一丁目	170	62	29	27	11	16	12	5	3	2	3	87	1
本町二丁目	255	127	52	32	14	9	12	1	2	5	1	108	3
本町三丁目	178	106	27	23	9	6	2	4	1	-	-	72	3
本町四丁目	355	232	58	43	7	8	3	1	1	-	2	129	8
本町五丁目	121	75	24	13	2	4	1	1	1	-	-	54	4
本町六丁目	165	96	34	19	6	4	4	2	-	-	-	81	3
中央	1,178	692	227	127	48	34	29	11	3	5	2	533	33
中央一丁目	231	111	47	30	13	6	12	7	2	2	1	112	5
中央二丁目	237	136	48	26	10	8	5	4	-	-	-	90	6
中央三丁目	197	127	34	22	6	6	1	-	-	1	-	89	3
中央四丁目	278	173	57	22	13	6	5	-	-	1	1	113	8
中央五丁目	235	145	41	27	6	8	6	-	1	1	-	129	11
東中野	961	578	198	109	34	16	11	9	1	1	4	373	19
東中野一丁目	297	201	60	21	8	5	-	1	-	-	1	135	11
東中野二丁目	92	54	15	19	1	-	-	1	-	1	1	47	5
東中野三丁目	207	110	52	23	11	3	5	2	1	-	-	75	-
東中野四丁目	239	139	39	38	11	4	3	5	-	-	-	84	2
東中野五丁目	126	74	32	8	3	4	3	-	-	-	2	32	1
中野	2,194	1,151	472	289	115	74	34	21	12	20	6	698	41
中野一丁目	166	124	20	12	5	3	1	-	-	1	-	57	6
中野二丁目	287	135	69	45	12	14	6	1	3	1	1	101	6
中野三丁目	376	202	80	49	17	14	8	3	1	2	-	130	15
中野四丁目	225	63	41	40	27	14	8	9	6	15	2	75	-
中野五丁目	1,077	587	249	138	52	26	11	8	2	1	3	307	14
中野六丁目	63	40	13	5	2	3	-	-	-	-	-	28	-
上高田	571	402	97	51	8	4	8	1	-	-	-	200	15
上高田一丁目	116	79	21	12	2	1	1	-	-	-	-	39	4
上高田二丁目	116	80	13	13	1	3	6	-	-	-	-	54	4
上高田三丁目	196	143	35	15	3	-	-	-	-	-	-	55	5
上高田四丁目	50	33	12	3	1	-	-	1	-	-	-	21	-
上高田五丁目	93	67	16	8	1	-	1	-	-	-	-	31	2
新井	812	503	172	71	32	17	10	4	1	1	1	333	24
新井一丁目	332	211	69	21	12	6	9	1	1	1	1	130	8
新井二丁目	235	133	55	26	12	7	-	2	-	-	-	92	7
新井三丁目	52	34	12	3	2	-	-	1	-	-	-	19	2
新井四丁目	71	50	13	3	2	2	1	-	-	-	-	39	2
新井五丁目	122	75	23	18	4	2	-	-	-	-	-	53	5

注) 資本金額が不詳の事業所が含まれるため、各資本金階級の合計が総数と一致しない場合がある。

資料 東京都総務局統計部産業統計課「平成28年経済センサス-活動調査（産業横断的集計）」

開設年

昭和59年 以前	昭和60年 ～ 平成6年	平成7年 ～ 16年	平成 17年	平成 18年	平成 19年	平成 20年	平成 21年	平成 22年	平成 23年	平成 24年	平成 25年	平成 26年	平成 27年	平成 28年	不詳
3,829	1,822	2,467	306	297	287	288	290	319	388	394	374	316	268	123	300

資本金階級（会社の単独・本店のみ）									町丁別
300万～ 500万円	500万～ 1000万円	1000万～ 3000万円	3000万～ 5000万円	5000万～ 1億円	1億～ 3億円	3億～ 10億円	10億～ 50億円	50億円 以上	
1,571	415	1,728	193	140	46	28	10	10	中野区
77	24	71	6	6	-	-	-	-	南台総数
8	2	5	1	-	-	-	-	-	南台一丁目
24	11	19	3	-	-	-	-	-	南台二丁目
22	2	17	1	3	-	-	-	-	南台三丁目
15	3	16	-	-	-	-	-	-	南台四丁目
8	6	14	1	3	-	-	-	-	南台五丁目
150	38	139	11	10	3	-	-	-	弥生町総数
30	4	40	1	2	-	-	-	-	弥生町一丁目
35	10	46	5	4	1	-	-	-	弥生町二丁目
28	4	17	-	-	1	-	-	-	弥生町三丁目
23	4	15	1	2	-	-	-	-	弥生町四丁目
31	14	17	3	1	1	-	-	-	弥生町五丁目
3	2	4	1	1	-	-	-	-	弥生町六丁目
145	39	213	34	19	15	12	5	2	本町総数
16	2	36	6	5	7	9	2	2	本町一丁目
22	16	36	8	7	7	1	2	2	本町二丁目
24	4	27	8	1	-	1	-	-	本町三丁目
42	6	56	6	2	1	-	1	-	本町四丁目
17	4	24	1	2	-	-	-	-	本町五丁目
24	7	34	5	2	-	1	-	-	本町六丁目
149	50	208	25	30	5	6	1	-	中央総数
19	9	44	9	15	3	2	1	-	中央一丁目
26	13	36	5	1	-	1	-	-	中央二丁目
31	6	31	6	2	-	-	-	-	中央三丁目
27	13	51	5	5	1	1	-	-	中央四丁目
46	9	46	-	7	1	2	-	-	中央五丁目
128	34	135	21	11	2	1	1	-	東中野総数
46	15	49	6	3	-	-	-	-	東中野一丁目
14	3	10	6	3	2	-	1	-	東中野二丁目
23	8	30	3	4	-	-	-	-	東中野三丁目
36	6	31	4	1	-	-	-	-	東中野四丁目
9	2	15	2	-	-	1	-	-	東中野五丁目
207	60	246	25	34	16	7	2	8	中野総数
12	4	27	2	5	1	-	-	-	中野一丁目
27	6	42	4	9	-	-	1	-	中野二丁目
32	9	47	6	4	3	1	-	1	中野三丁目
14	3	28	3	7	6	5	1	7	中野四丁目
111	35	95	7	7	4	1	-	-	中野五丁目
11	3	7	3	2	2	-	-	-	中野六丁目
69	19	76	11	2	-	-	-	-	上高田総数
11	3	15	5	-	-	-	-	-	上高田一丁目
24	6	16	3	-	-	-	-	-	上高田二丁目
17	6	22	-	1	-	-	-	-	上高田三丁目
5	1	12	1	1	-	-	-	-	上高田四丁目
12	3	11	2	-	-	-	-	-	上高田五丁目
127	20	127	10	10	1	1	1	-	新井総数
56	3	50	4	4	1	-	-	-	新井一丁目
25	5	41	4	4	-	1	1	-	新井二丁目
6	1	9	-	1	-	-	-	-	新井三丁目
15	6	13	1	-	-	-	-	-	新井四丁目
25	5	14	1	1	-	-	-	-	新井五丁目

町丁別	従業者規模別										
	総数	1～4人	5～9人	10～19人	20～29人	30～49人	50～99人	100～199人	200～299人	300人以上	出向・派遣従業者のみ
沼袋 総数	481	333	82	38	10	12	3	2	-	-	1
沼袋 一丁目	156	110	27	11	3	3	-	2	-	-	-
沼袋 二丁目	119	87	17	7	2	4	2	-	-	-	-
沼袋 三丁目	104	71	18	9	2	3	-	-	-	-	1
沼袋 四丁目	102	65	20	11	3	2	1	-	-	-	-
松が丘 総数	172	126	19	15	5	4	-	2	-	1	-
松が丘 一丁目	110	84	11	9	2	3	-	1	-	-	-
松が丘 二丁目	62	42	8	6	3	1	-	1	-	1	-
江原町 総数	211	131	35	26	5	9	2	-	-	2	1
江原町 一丁目	60	38	11	5	1	3	-	-	-	2	-
江原町 二丁目	88	52	15	11	4	3	2	-	-	-	1
江原町 三丁目	63	41	9	10	-	3	-	-	-	-	-
江古田 総数	307	191	55	31	10	11	3	4	-	2	-
江古田 一丁目	79	56	15	3	3	1	-	1	-	-	-
江古田 二丁目	65	40	12	7	3	1	1	1	-	-	-
江古田 三丁目	59	32	13	5	2	3	2	-	-	2	-
江古田 四丁目	104	63	15	16	2	6	-	2	-	-	-
丸山 総数	124	74	24	15	3	5	1	1	1	-	-
丸山 一丁目	44	21	8	7	3	2	1	1	1	-	-
丸山 二丁目	80	53	16	8	-	3	-	-	-	-	-
野方 総数	693	456	142	63	20	6	4	-	-	-	2
野方 一丁目	103	62	21	15	4	1	-	-	-	-	-
野方 二丁目	55	42	6	6	1	-	-	-	-	-	-
野方 三丁目	58	46	7	4	-	1	-	-	-	-	-
野方 四丁目	64	39	16	2	3	2	2	-	-	-	-
野方 五丁目	252	167	55	19	9	-	1	-	-	-	1
野方 六丁目	161	100	37	17	3	2	1	-	-	-	1
大和町 総数	394	324	32	29	3	4	1	-	1	-	-
大和町 一丁目	201	167	18	12	1	1	1	-	1	-	-
大和町 二丁目	53	39	5	8	-	1	-	-	-	-	-
大和町 三丁目	85	72	5	6	1	1	-	-	-	-	-
大和町 四丁目	55	46	4	3	1	1	-	-	-	-	-
若宮 総数	306	239	40	20	4	3	-	-	-	-	-
若宮 一丁目	75	59	10	4	1	1	-	-	-	-	-
若宮 二丁目	66	58	3	3	-	2	-	-	-	-	-
若宮 三丁目	165	122	27	13	3	-	-	-	-	-	-
白鷺 総数	161	113	25	12	3	5	3	-	-	-	-
白鷺 一丁目	55	35	11	4	1	3	1	-	-	-	-
白鷺 二丁目	71	51	12	4	2	1	1	-	-	-	-
白鷺 三丁目	35	27	2	4	-	1	1	-	-	-	-
鷺宮 総数	548	373	99	54	9	9	2	1	-	-	1
鷺宮 一丁目	108	82	13	9	1	2	-	1	-	-	-
鷺宮 二丁目	41	23	9	6	1	1	1	-	-	-	-
鷺宮 三丁目	225	142	46	28	3	4	1	-	-	-	1
鷺宮 四丁目	89	64	19	4	2	-	-	-	-	-	-
鷺宮 五丁目	43	33	7	2	-	1	-	-	-	-	-
鷺宮 六丁目	42	29	5	5	2	1	-	-	-	-	-
上鷺宮 総数	262	181	38	20	10	10	2	1	-	-	-
上鷺宮 一丁目	32	23	5	1	1	2	-	-	-	-	-
上鷺宮 二丁目	41	29	4	3	4	1	-	-	-	-	-
上鷺宮 三丁目	59	36	8	7	3	3	1	1	-	-	-
上鷺宮 四丁目	83	58	16	5	2	2	-	-	-	-	-
上鷺宮 五丁目	47	35	5	4	-	2	1	-	-	-	-

資本金階級（会社の単独・本店のみ）											町丁別
総数	300万円	300万～ 500万円	500万～ 1000万円	1000万～ 3000万円	3000万～ 5000万円	5000万～ 1億円	1億～ 3億円	3億～ 10億円	10億～ 50億円	50億円	
	未満	未満	未満	未満	未満	未満	未満	未満	未満	以上	
170	10	73	14	61	3	3	-	-	-	-	沼袋総数
44	2	17	6	15	1	-	-	-	-	-	沼袋一丁目
53	2	23	3	22	1	1	-	-	-	-	沼袋二丁目
32	2	17	3	10	-	-	-	-	-	-	沼袋三丁目
41	4	16	2	14	1	2	-	-	-	-	沼袋四丁目
81	9	24	8	31	2	1	1	-	-	-	松が丘総数
39	5	12	2	15	-	-	-	-	-	-	松が丘一丁目
42	4	12	6	16	2	1	1	-	-	-	松が丘二丁目
93	3	35	7	41	3	1	-	-	-	-	江原町総数
31	-	12	4	13	-	1	-	-	-	-	江原町一丁目
34	2	9	2	19	-	-	-	-	-	-	江原町二丁目
28	1	14	1	9	3	-	-	-	-	-	江原町三丁目
119	6	47	4	49	7	2	-	-	-	-	江古田総数
41	-	14	3	21	1	-	-	-	-	-	江古田一丁目
22	2	14	-	5	1	-	-	-	-	-	江古田二丁目
9	1	6	-	1	-	-	-	-	-	-	江古田三丁目
47	3	13	1	22	5	2	-	-	-	-	江古田四丁目
58	3	21	5	19	6	2	-	-	-	-	丸山総数
15	1	8	1	4	-	1	-	-	-	-	丸山一丁目
43	2	13	4	15	6	1	-	-	-	-	丸山二丁目
240	19	75	26	95	11	1	-	-	-	-	野方総数
46	2	14	8	18	2	1	-	-	-	-	野方一丁目
25	1	9	1	12	1	-	-	-	-	-	野方二丁目
21	1	10	2	5	2	-	-	-	-	-	野方三丁目
35	2	7	5	18	3	-	-	-	-	-	野方四丁目
61	5	22	6	23	1	-	-	-	-	-	野方五丁目
52	8	13	4	19	2	-	-	-	-	-	野方六丁目
150	12	57	20	48	2	3	1	-	-	-	大和町総数
77	6	26	11	27	1	1	1	-	-	-	大和町一丁目
22	4	9	3	5	-	1	-	-	-	-	大和町二丁目
28	-	10	4	10	1	1	-	-	-	-	大和町三丁目
23	2	12	2	6	-	-	-	-	-	-	大和町四丁目
91	5	32	11	33	5	-	-	1	-	-	若宮総数
18	1	6	2	8	-	-	-	-	-	-	若宮一丁目
26	1	6	5	9	4	-	-	1	-	-	若宮二丁目
47	3	20	4	16	1	-	-	-	-	-	若宮三丁目
61	5	22	6	25	-	1	-	-	-	-	白鷺総数
22	2	6	3	9	-	1	-	-	-	-	白鷺一丁目
30	2	12	3	12	-	-	-	-	-	-	白鷺二丁目
9	1	4	-	4	-	-	-	-	-	-	白鷺三丁目
207	20	80	17	70	9	3	1	-	-	-	鷺宮総数
39	3	13	3	15	1	1	1	-	-	-	鷺宮一丁目
22	2	4	2	10	3	-	-	-	-	-	鷺宮二丁目
57	6	22	7	17	2	1	-	-	-	-	鷺宮三丁目
34	2	19	2	9	1	1	-	-	-	-	鷺宮四丁目
27	2	12	1	9	1	-	-	-	-	-	鷺宮五丁目
28	5	10	2	10	1	-	-	-	-	-	鷺宮六丁目
120	5	53	13	41	2	1	1	-	-	-	上鷺宮総数
14	-	7	1	5	1	-	-	-	-	-	上鷺宮一丁目
26	1	11	2	8	-	1	-	-	-	-	上鷺宮二丁目
23	1	8	4	9	-	-	1	-	-	-	上鷺宮三丁目
32	-	18	5	8	-	-	-	-	-	-	上鷺宮四丁目
25	3	9	1	11	1	-	-	-	-	-	上鷺宮五丁目

36. 町丁、産業中分類別事業所数及び従業者数（平成28年6月1日）

町丁別	総数		A農業、林業		B漁業		C鉱業、採石業、砂利採取業		D建設業				
	事業所数	従業者数	01~02		03~04		05鉱業		総数		06 総合工 事業	07 職別工 事業 (設備 工事業 を除く)	08 設備工 事業
			事業所数	従業者数	事業所数	従業者数	事業所数	従業者数	事業所数	従業者数			
中野区	12,068	121,982	3	10	-	-	-	-	804	7,620	290	316	198
南台総数	520	3,373	1	7	-	-	-	-	48	551	16	25	7
南台一丁目	30	178	-	-	-	-	-	-	5	37	1	3	1
南台二丁目	137	945	-	-	-	-	-	-	15	265	4	9	2
南台三丁目	154	854	1	7	-	-	-	-	7	166	4	2	1
南台四丁目	105	318	-	-	-	-	-	-	10	28	3	6	1
南台五丁目	94	1,078	-	-	-	-	-	-	11	55	4	5	2
弥生町総数	929	6,977	-	-	-	-	-	-	75	473	25	22	28
弥生町一丁目	164	1,087	-	-	-	-	-	-	17	89	6	6	5
弥生町二丁目	267	2,233	-	-	-	-	-	-	18	182	5	6	7
弥生町三丁目	176	904	-	-	-	-	-	-	11	53	3	5	3
弥生町四丁目	135	676	-	-	-	-	-	-	14	84	7	2	5
弥生町五丁目	149	1,844	-	-	-	-	-	-	12	57	3	2	7
弥生町六丁目	38	233	-	-	-	-	-	-	3	8	1	1	1
本町総数	1,244	18,487	1	2	-	-	-	-	96	1,814	38	34	24
本町一丁目	170	4,674	-	-	-	-	-	-	13	168	6	3	4
本町二丁目	255	6,691	1	2	-	-	-	-	20	1,015	8	9	3
本町三丁目	178	2,017	-	-	-	-	-	-	16	147	6	6	4
本町四丁目	355	2,463	-	-	-	-	-	-	19	220	9	5	5
本町五丁目	121	1,107	-	-	-	-	-	-	16	155	5	8	3
本町六丁目	165	1,535	-	-	-	-	-	-	12	109	4	3	5
中央総数	1,178	13,110	-	-	-	-	-	-	65	1,037	23	28	14
中央一丁目	231	4,356	-	-	-	-	-	-	12	602	3	5	4
中央二丁目	237	2,478	-	-	-	-	-	-	15	137	4	7	4
中央三丁目	197	1,708	-	-	-	-	-	-	16	108	7	5	4
中央四丁目	278	2,206	-	-	-	-	-	-	13	96	7	5	1
中央五丁目	235	2,362	-	-	-	-	-	-	9	94	2	6	1
東中野総数	961	7,858	-	-	-	-	-	-	39	455	15	12	12
東中野一丁目	297	1,610	-	-	-	-	-	-	18	149	8	8	2
東中野二丁目	92	948	-	-	-	-	-	-	2	13	-	-	2
東中野三丁目	207	2,063	-	-	-	-	-	-	7	96	3	1	3
東中野四丁目	239	2,332	-	-	-	-	-	-	8	158	3	2	3
東中野五丁目	126	905	-	-	-	-	-	-	4	39	1	1	2
中野総数	2,194	37,452	-	-	-	-	-	-	57	696	21	22	14
中野一丁目	166	1,170	-	-	-	-	-	-	15	48	7	6	2
中野二丁目	287	3,968	-	-	-	-	-	-	12	132	7	4	1
中野三丁目	376	4,705	-	-	-	-	-	-	9	388	3	2	4
中野四丁目	225	17,305	-	-	-	-	-	-	2	7	1	1	-
中野五丁目	1,077	9,897	-	-	-	-	-	-	14	76	1	7	6
中野六丁目	63	407	-	-	-	-	-	-	5	45	2	2	1
上高田総数	571	3,103	-	-	-	-	-	-	42	224	14	21	7
上高田一丁目	116	608	-	-	-	-	-	-	8	63	2	4	2
上高田二丁目	116	963	-	-	-	-	-	-	4	30	2	1	1
上高田三丁目	196	757	-	-	-	-	-	-	10	40	5	4	1
上高田四丁目	50	321	-	-	-	-	-	-	5	26	1	3	1
上高田五丁目	93	454	-	-	-	-	-	-	15	65	4	9	2
新井総数	812	6,385	-	-	-	-	-	-	64	480	25	24	15
新井一丁目	332	3,015	-	-	-	-	-	-	23	104	10	9	4
新井二丁目	235	1,857	-	-	-	-	-	-	11	151	4	5	2
新井三丁目	52	377	-	-	-	-	-	-	6	20	4	1	1
新井四丁目	71	404	-	-	-	-	-	-	15	125	4	4	7
新井五丁目	122	732	-	-	-	-	-	-	9	80	3	5	1

注) 産業分類の項目名は、適宜簡略化した。

各産業の中で格付不能な項目は省略しているため、総数と内訳が一致しない場合がある。

資料 東京都総務局統計部産業統計課「平成28年経済センサス - 活動調査報告（産業横断的集計）」

E製造業													
総数		09	10	11	12	13	14	15	16	17	18	19	20
事業所数	従業者数	食料品製造業	飲料・たばこ・飼料製造業	繊維工業	木材・木製品製造業(家具を除く)	家具・装備品製造業	パルプ・紙・紙加工品製造業	印刷・同関連業	化学工業	石油製品・石炭製品製造業	プラスチック製品製造業	ゴム製品製造業	なめし革・同製品・毛皮製造業
385	6,460	37	12	44	5	18	6	78	15	-	9	2	3
40	270	4	-	4	-	1	1	8	2	-	-	-	-
3	6	-	-	1	-	-	-	1	-	-	-	-	-
7	41	2	-	1	-	-	1	3	-	-	-	-	-
14	103	1	-	1	-	-	-	3	2	-	-	-	-
4	9	-	-	-	-	-	-	-	-	-	-	-	-
12	111	1	-	1	-	1	-	1	-	-	-	-	-
50	314	3	2	4	1	4	1	10	1	-	1	-	1
11	46	1	1	-	-	2	-	1	-	-	-	-	-
10	73	1	-	2	-	-	-	2	-	-	-	-	-
9	41	1	-	-	-	2	-	2	-	-	-	-	-
9	92	-	-	1	-	-	-	1	1	-	-	-	1
9	51	-	-	1	1	-	1	3	-	-	1	-	-
2	11	-	1	-	-	-	-	1	-	-	-	-	-
47	343	6	2	4	2	2	-	10	1	-	-	-	-
7	60	1	-	1	1	-	-	-	-	-	-	-	-
7	103	1	-	1	-	1	-	2	-	-	-	-	-
10	75	2	1	-	1	1	-	1	1	-	-	-	-
12	59	1	1	1	-	-	-	4	-	-	-	-	-
6	25	1	-	-	-	-	-	3	-	-	-	-	-
5	21	-	-	1	-	-	-	-	-	-	-	-	-
38	836	3	1	2	-	3	-	5	3	-	2	-	-
11	457	1	-	1	-	-	-	1	1	-	1	-	-
7	200	-	-	-	-	-	-	2	1	-	-	-	-
6	23	1	-	-	-	1	-	1	-	-	-	-	-
8	35	1	1	1	-	1	-	1	-	-	-	-	-
6	121	-	-	-	-	1	-	-	1	-	1	-	-
20	129	4	-	5	-	-	-	7	1	-	-	-	-
13	95	4	-	2	-	-	-	4	1	-	-	-	-
2	12	-	-	1	-	-	-	1	-	-	-	-	-
1	1	-	-	-	-	-	-	-	-	-	-	-	-
4	21	-	-	2	-	-	-	2	-	-	-	-	-
-	-	-	-	-	-	-	-	-	-	-	-	-	-
40	3,142	4	5	4	-	1	1	6	3	-	2	-	-
6	29	-	-	1	-	-	1	-	-	-	-	-	-
3	9	1	1	-	-	-	-	-	-	-	1	-	-
10	68	1	-	1	-	1	-	3	2	-	-	-	-
10	2,979	1	4	-	-	-	-	1	-	-	-	-	-
9	47	1	-	2	-	-	-	2	-	-	-	-	-
2	10	-	-	-	-	-	-	-	1	-	1	-	-
19	148	2	-	3	1	1	-	6	-	-	-	-	-
7	48	1	-	1	1	-	-	1	-	-	-	-	-
5	69	1	-	1	-	-	-	2	-	-	-	-	-
4	23	-	-	1	-	1	-	-	-	-	-	-	-
-	-	-	-	-	-	-	-	-	-	-	-	-	-
3	8	-	-	-	-	-	-	3	-	-	-	-	-
27	272	3	2	7	-	1	-	4	1	-	1	-	1
7	38	-	1	3	-	-	-	2	-	-	-	-	-
12	199	2	-	3	-	-	-	2	-	-	-	-	1
1	5	-	-	-	-	-	-	-	-	-	1	-	-
5	17	1	1	1	-	1	-	-	-	-	-	-	-
2	13	-	-	-	-	-	-	-	1	-	-	-	-

町丁別	21	22	23	24	25	26	27	28	29	30	31	32
	窯業・ 土石製品製造業	鉄鋼業	非鉄金属製造業	金属製品製造業	はん用機械器具製造業	生産用機械器具製造業	業務用機械器具製造業	電子部品・デバイス・電子回路製造業	電気機械器具製造業	情報通信機械器具製造業	輸送用機械器具製造業	その他製造業
中野区	8	-	2	26	4	10	21	12	19	7	4	43
南台総数	-	-	1	6	-	3	4	1	1	1	1	2
南台一丁目	-	-	-	1	-	-	-	-	-	-	-	-
南台二丁目	-	-	-	-	-	-	-	-	-	-	-	-
南台三丁目	-	-	-	2	-	1	2	-	1	-	1	-
南台四丁目	-	-	-	2	-	-	-	1	-	-	-	1
南台五丁目	-	-	1	1	-	2	2	-	-	1	-	1
弥生町総数	-	-	-	4	-	1	3	1	3	2	1	7
弥生町一丁目	-	-	-	-	-	-	1	1	1	2	-	1
弥生町二丁目	-	-	-	1	-	-	-	-	1	-	-	3
弥生町三丁目	-	-	-	1	-	1	-	-	-	-	-	2
弥生町四丁目	-	-	-	1	-	-	2	-	1	-	-	1
弥生町五丁目	-	-	-	1	-	-	-	-	-	-	1	-
弥生町六丁目	-	-	-	-	-	-	-	-	-	-	-	-
本町総数	3	-	1	3	-	2	4	2	2	1	-	2
本町一丁目	1	-	-	1	-	-	1	-	-	-	-	1
本町二丁目	-	-	1	-	-	-	-	-	1	-	-	-
本町三丁目	-	-	-	-	-	-	1	2	-	-	-	-
本町四丁目	1	-	-	2	-	1	-	-	-	-	-	1
本町五丁目	1	-	-	-	-	-	1	-	-	-	-	-
本町六丁目	-	-	-	-	-	1	1	-	1	1	-	-
中央総数	-	-	-	2	1	1	2	-	3	2	1	7
中央一丁目	-	-	-	-	-	-	-	-	-	1	1	4
中央二丁目	-	-	-	1	-	-	1	-	1	1	-	-
中央三丁目	-	-	-	-	1	-	-	-	1	-	-	1
中央四丁目	-	-	-	-	-	-	-	-	1	-	-	2
中央五丁目	-	-	-	1	-	1	1	-	-	-	-	-
東中野総数	-	-	-	-	-	-	1	2	-	-	-	-
東中野一丁目	-	-	-	-	-	-	-	2	-	-	-	-
東中野二丁目	-	-	-	-	-	-	-	-	-	-	-	-
東中野三丁目	-	-	-	-	-	-	1	-	-	-	-	-
東中野四丁目	-	-	-	-	-	-	-	-	-	-	-	-
東中野五丁目	-	-	-	-	-	-	-	-	-	-	-	-
中野総数	3	-	-	-	1	-	1	1	1	-	-	7
中野一丁目	2	-	-	-	-	-	-	-	-	-	-	2
中野二丁目	-	-	-	-	-	-	-	-	-	-	-	-
中野三丁目	1	-	-	-	-	-	-	-	-	-	-	1
中野四丁目	-	-	-	-	1	-	1	1	-	-	-	1
中野五丁目	-	-	-	-	-	-	-	-	1	-	-	3
中野六丁目	-	-	-	-	-	-	-	-	-	-	-	-
上高田総数	-	-	-	1	-	-	1	2	1	-	-	1
上高田一丁目	-	-	-	1	-	-	-	2	-	-	-	-
上高田二丁目	-	-	-	-	-	-	-	-	-	-	-	1
上高田三丁目	-	-	-	-	-	-	1	-	1	-	-	-
上高田四丁目	-	-	-	-	-	-	-	-	-	-	-	-
上高田五丁目	-	-	-	-	-	-	-	-	-	-	-	-
新井総数	-	-	-	1	-	-	-	-	1	1	-	4
新井一丁目	-	-	-	-	-	-	-	-	-	-	-	1
新井二丁目	-	-	-	-	-	-	-	-	1	1	-	2
新井三丁目	-	-	-	-	-	-	-	-	-	-	-	-
新井四丁目	-	-	-	-	-	-	-	-	-	-	-	1
新井五丁目	-	-	-	1	-	-	-	-	-	-	-	-

F電気・ガス・熱供給・水道業						G情報通信業						
総数		33	34	35	36	総数		37	38	39	40	41
事業所数	従業者数	電気業	ガス業	熱供給業	水道業	事業所数	従業者数	通信業	放送業	情報サービス業	インターネット 付随サービス業	映像・音声・文字 情報制作業
3	22	-	-	-	3	360	8,691	4	2	172	21	160
-	-	-	-	-	-	4	53	-	-	1	-	3
-	-	-	-	-	-	-	-	-	-	-	-	-
-	-	-	-	-	-	1	2	-	-	-	-	1
-	-	-	-	-	-	2	42	-	-	1	-	1
-	-	-	-	-	-	1	9	-	-	-	-	1
-	-	-	-	-	-	-	-	-	-	-	-	-
-	-	-	-	-	-	32	227	-	-	11	2	19
-	-	-	-	-	-	9	96	-	-	3	1	5
-	-	-	-	-	-	11	82	-	-	5	-	6
-	-	-	-	-	-	1	1	-	-	-	-	1
-	-	-	-	-	-	-	-	-	-	-	-	-
-	-	-	-	-	-	8	18	-	-	2	1	5
-	-	-	-	-	-	3	30	-	-	1	-	2
-	-	-	-	-	-	71	2,496	2	-	47	5	17
-	-	-	-	-	-	11	859	1	-	7	2	1
-	-	-	-	-	-	20	887	-	-	17	1	2
-	-	-	-	-	-	8	122	-	-	5	-	3
-	-	-	-	-	-	14	340	1	-	9	-	4
-	-	-	-	-	-	3	6	-	-	2	-	1
-	-	-	-	-	-	15	282	-	-	7	2	6
-	-	-	-	-	-	58	1,540	-	-	32	3	22
-	-	-	-	-	-	16	467	-	-	11	-	5
-	-	-	-	-	-	9	80	-	-	5	1	3
-	-	-	-	-	-	3	463	-	-	1	-	2
-	-	-	-	-	-	16	332	-	-	8	2	6
-	-	-	-	-	-	14	198	-	-	7	-	6
-	-	-	-	-	-	26	588	-	-	9	1	16
-	-	-	-	-	-	8	28	-	-	2	-	6
-	-	-	-	-	-	5	362	-	-	4	-	1
-	-	-	-	-	-	2	127	-	-	1	-	1
-	-	-	-	-	-	9	62	-	-	2	1	6
-	-	-	-	-	-	2	9	-	-	-	-	2
1	6	-	-	-	1	66	3,101	-	2	34	2	28
-	-	-	-	-	-	2	33	-	-	2	-	-
-	-	-	-	-	-	13	222	-	2	4	-	7
1	6	-	-	-	1	13	371	-	-	4	-	9
-	-	-	-	-	-	15	1,846	-	-	10	-	5
-	-	-	-	-	-	22	628	-	-	13	2	7
-	-	-	-	-	-	1	1	-	-	1	-	-
-	-	-	-	-	-	9	48	-	-	5	1	3
-	-	-	-	-	-	-	-	-	-	-	-	-
-	-	-	-	-	-	3	27	-	-	3	-	-
-	-	-	-	-	-	5	16	-	-	2	1	2
-	-	-	-	-	-	1	5	-	-	-	-	1
-	-	-	-	-	-	-	-	-	-	-	-	-
2	16	-	-	-	2	26	294	1	-	11	2	12
-	-	-	-	-	-	9	153	-	-	3	-	6
-	-	-	-	-	-	12	103	1	-	5	2	4
2	16	-	-	-	2	2	3	-	-	-	-	2
-	-	-	-	-	-	-	-	-	-	-	-	-
-	-	-	-	-	-	3	35	-	-	3	-	-

町丁別	H運輸業・郵便業										総数	
	総数		42 鉄道業	43 道路旅客 運送業	44 道路貨物 運送業	45 水運業	46 航空運 輸業	47 倉庫業	48 運輸に 附帯す るサー ビス業	49 郵便業 (信書 便事業 を含 む)		
	事業 所数	従業 者数									事業 所数	従業 者数
中野区	184	3,966	14	64	80	-	-	5	20	1	2,638	26,906
南台総数	9	95	-	2	5	-	-	-	2	-	127	1,144
南台一丁目	-	-	-	-	-	-	-	-	-	-	5	35
南台二丁目	3	44	-	-	3	-	-	-	-	-	42	292
南台三丁目	2	2	-	1	-	-	-	-	1	-	42	193
南台四丁目	1	1	-	1	-	-	-	-	-	-	21	89
南台五丁目	3	48	-	-	2	-	-	-	1	-	17	535
弥生町総数	32	730	4	13	12	-	-	-	3	-	192	1,603
弥生町一丁目	10	227	-	4	4	-	-	-	2	-	33	188
弥生町二丁目	5	221	-	1	4	-	-	-	-	-	58	675
弥生町三丁目	1	1	-	-	1	-	-	-	-	-	51	392
弥生町四丁目	6	15	-	4	1	-	-	-	1	-	21	87
弥生町五丁目	7	258	4	1	2	-	-	-	-	-	23	161
弥生町六丁目	3	8	-	3	-	-	-	-	-	-	6	100
本町総数	22	351	-	7	9	-	-	2	4	-	255	4,648
本町一丁目	2	73	-	-	1	-	-	-	1	-	45	1,463
本町二丁目	3	25	-	-	2	-	-	1	-	-	44	2,141
本町三丁目	6	42	-	4	2	-	-	-	-	-	32	266
本町四丁目	8	76	-	1	3	-	-	1	3	-	76	421
本町五丁目	2	134	-	1	1	-	-	-	-	-	20	131
本町六丁目	1	1	-	1	-	-	-	-	-	-	38	226
中央総数	12	95	-	3	6	-	-	-	3	-	246	3,054
中央一丁目	2	6	-	-	2	-	-	-	-	-	40	973
中央二丁目	2	12	-	1	-	-	-	-	1	-	52	532
中央三丁目	4	35	-	1	2	-	-	-	1	-	44	365
中央四丁目	1	9	-	-	1	-	-	-	-	-	50	306
中央五丁目	3	33	-	1	1	-	-	-	1	-	60	878
東中野総数	8	121	1	1	5	-	-	-	1	-	182	1,779
東中野一丁目	1	1	-	-	1	-	-	-	-	-	48	226
東中野二丁目	2	22	-	-	2	-	-	-	-	-	17	245
東中野三丁目	-	-	-	-	-	-	-	-	-	-	45	561
東中野四丁目	3	37	1	-	2	-	-	-	-	-	47	516
東中野五丁目	2	61	-	1	-	-	-	-	1	-	25	231
中野総数	15	986	3	-	5	-	-	1	5	1	529	7,745
中野一丁目	-	-	-	-	-	-	-	-	-	-	23	287
中野二丁目	3	619	1	-	-	-	-	-	1	1	42	491
中野三丁目	1	1	-	-	1	-	-	-	-	-	78	716
中野四丁目	3	35	-	-	2	-	-	-	1	-	46	3,772
中野五丁目	7	312	2	-	1	-	-	1	3	-	327	2,371
中野六丁目	1	19	-	-	1	-	-	-	-	-	13	108
上高田総数	8	82	2	2	4	-	-	-	-	-	100	668
上高田一丁目	1	6	-	-	1	-	-	-	-	-	17	95
上高田二丁目	1	33	-	-	1	-	-	-	-	-	29	315
上高田三丁目	1	1	-	1	-	-	-	-	-	-	32	162
上高田四丁目	3	12	1	1	1	-	-	-	-	-	9	59
上高田五丁目	2	30	1	-	1	-	-	-	-	-	13	37
新井総数	5	193	-	1	3	-	-	1	-	-	191	1,312
新井一丁目	1	26	-	-	1	-	-	-	-	-	93	500
新井二丁目	3	166	-	1	1	-	-	1	-	-	46	344
新井三丁目	1	1	-	-	1	-	-	-	-	-	7	172
新井四丁目	-	-	-	-	-	-	-	-	-	-	15	104
新井五丁目	-	-	-	-	-	-	-	-	-	-	30	192

I卸売業・小売業											
50	51	52	53	54	55	56	57	58	59	60	61
各種 商品 卸売業	繊維・ 衣服等 卸売業	飲食 料品 卸売業	建築 材料・ 鋳物・ 金属 材料等 卸売業	機械 器具 卸売業	その他 の卸売 業	各種 商品 小売業	織物・ 衣服・ 身の回 り品小 売業	飲食 料品 小売業	機械器 具小売 業	その他 の小売 業	無店舗 小売業
1	47	117	114	171	206	3	285	643	159	789	98
1	1	9	9	8	12	-	8	33	6	32	7
-	-	1	1	-	1	-	-	-	-	1	-
1	1	1	2	3	3	-	2	10	2	14	3
-	-	1	1	1	1	-	5	17	2	13	1
-	-	1	4	4	3	-	1	1	2	2	3
-	-	5	1	-	4	-	-	5	-	2	-
-	5	12	9	13	23	-	22	43	6	50	7
-	2	3	2	4	4	-	2	6	-	9	1
-	1	3	4	3	8	-	3	11	1	20	3
-	1	1	-	1	4	-	12	19	3	9	1
-	1	1	-	2	2	-	2	4	2	7	-
-	-	4	3	3	4	-	1	2	-	4	1
-	-	-	-	-	1	-	2	1	-	1	1
-	7	15	17	29	30	-	14	58	12	63	9
-	2	3	3	10	9	-	2	9	1	6	-
-	1	1	4	9	4	-	1	10	1	12	1
-	2	4	4	1	6	-	1	5	1	6	2
-	2	3	2	3	4	-	7	22	4	25	4
-	-	1	-	5	1	-	2	3	2	5	1
-	-	3	4	1	6	-	1	9	3	9	1
-	7	19	14	25	33	-	15	53	18	54	8
-	1	5	3	4	7	-	1	6	2	10	1
-	1	2	1	5	5	-	3	12	6	16	1
-	1	4	1	5	6	-	5	8	1	11	2
-	1	4	5	6	4	-	3	10	5	10	2
-	3	4	4	5	11	-	3	17	4	7	2
-	3	5	10	11	13	-	14	49	8	59	10
-	1	1	2	1	5	-	5	8	4	18	3
-	-	2	2	4	-	-	-	4	-	3	2
-	-	1	-	2	5	-	4	14	4	13	2
-	1	1	5	2	1	-	3	16	-	15	3
-	1	-	1	2	2	-	2	7	-	10	-
-	6	17	7	23	23	2	108	96	23	210	13
-	-	4	1	1	1	-	1	9	-	5	1
-	2	1	-	3	3	-	3	10	2	15	3
-	2	4	2	5	3	1	11	21	4	23	2
-	-	4	-	8	4	-	4	10	1	12	3
-	-	3	3	5	8	1	89	44	16	153	4
-	2	1	1	1	4	-	-	2	-	2	-
-	1	4	1	10	7	-	9	34	8	22	4
-	-	-	-	2	2	-	-	4	2	6	1
-	1	1	1	2	3	-	4	10	2	5	-
-	-	2	-	3	1	-	4	11	2	8	1
-	-	1	-	3	-	-	1	3	1	-	-
-	-	-	-	-	1	-	-	6	1	3	2
-	7	11	3	11	15	-	25	46	11	52	10
-	4	5	-	6	3	-	15	19	7	30	4
-	1	3	-	2	7	-	4	13	2	10	4
-	-	-	-	-	3	-	1	1	1	-	1
-	1	1	-	2	2	-	-	5	-	3	1
-	1	2	3	1	-	-	5	8	1	9	-

町丁別	J金融業・保険業								K不動産業・物品賃貸業				
	総数		62 銀行業	63 協同 組織 金融業	64 貸金業 等 非預 金信用 機関	65 貸金業、ク レジット カード業等 非預金信用 機関	66 金融商 品取引 業、商 品先物 取引業	67 保険業	総数		68 不動産 取引業	69 不動産 賃貸業 ・ 管理業	70 物品賃 貸業
	事業 所数	従業 者数							事業 所数	従業 者数			
中野区	129	5,989	19	24	11	14	5	56	1,627	5,755	290	1,298	38
南台総数	1	2	-	-	-	-	-	1	101	167	-	99	2
南台一丁目	-	-	-	-	-	-	-	-	4	7	-	4	-
南台二丁目	-	-	-	-	-	-	-	-	22	34	-	22	-
南台三丁目	-	-	-	-	-	-	-	-	30	54	-	30	-
南台四丁目	1	2	-	-	-	-	-	1	37	59	-	36	1
南台五丁目	-	-	-	-	-	-	-	-	8	13	-	7	1
弥生町総数	5	66	-	2	-	1	-	2	135	355	16	116	3
弥生町一丁目	-	-	-	-	-	-	-	-	21	55	2	19	-
弥生町二丁目	1	14	-	1	-	-	-	-	26	111	8	17	1
弥生町三丁目	-	-	-	-	-	-	-	-	27	65	3	24	-
弥生町四丁目	2	27	-	1	-	-	-	1	26	48	2	23	1
弥生町五丁目	2	25	-	-	-	1	-	1	31	70	1	29	1
弥生町六丁目	-	-	-	-	-	-	-	-	4	6	-	4	-
本町総数	21	1,043	3	2	1	1	2	12	178	972	30	143	4
本町一丁目	3	152	-	-	-	1	-	2	28	218	3	22	2
本町二丁目	7	528	-	-	1	-	1	5	36	65	5	31	-
本町三丁目	2	164	-	1	-	-	1	-	29	465	4	25	-
本町四丁目	8	153	3	1	-	-	-	4	49	128	11	36	2
本町五丁目	-	-	-	-	-	-	-	-	21	50	3	18	-
本町六丁目	1	46	-	-	-	-	-	1	15	46	4	11	-
中央総数	14	589	2	3	2	1	2	4	182	793	36	136	10
中央一丁目	3	463	-	-	1	-	2	-	38	176	11	26	1
中央二丁目	2	48	1	1	-	-	-	-	35	179	6	28	1
中央三丁目	2	16	-	1	1	-	-	-	38	190	3	32	3
中央四丁目	1	9	-	-	-	-	-	1	42	127	9	31	2
中央五丁目	6	53	1	1	-	1	-	3	29	121	7	19	3
東中野総数	10	203	2	2	-	1	-	5	131	540	39	90	2
東中野一丁目	1	5	-	-	-	-	-	1	37	138	18	19	-
東中野二丁目	1	4	-	-	-	1	-	-	14	37	-	14	-
東中野三丁目	3	21	-	1	-	-	-	2	28	120	11	16	1
東中野四丁目	3	152	2	-	-	-	-	1	30	197	10	19	1
東中野五丁目	2	21	-	1	-	-	-	1	22	48	-	22	-
中野総数	28	3,509	7	3	3	4	1	10	240	1,118	66	168	6
中野一丁目	1	2	-	-	-	-	-	1	54	87	2	51	1
中野二丁目	10	505	3	2	-	2	-	3	27	118	15	11	1
中野三丁目	5	384	1	-	1	1	1	1	55	274	11	43	1
中野四丁目	4	2,441	-	1	1	-	-	2	16	263	6	8	2
中野五丁目	8	177	3	-	1	1	-	3	76	345	30	45	1
中野六丁目	-	-	-	-	-	-	-	-	12	31	2	10	-
上高田総数	3	9	-	1	-	1	-	1	78	193	12	65	1
上高田一丁目	-	-	-	-	-	-	-	-	32	63	1	31	-
上高田二丁目	2	7	-	1	-	-	-	1	13	48	1	11	1
上高田三丁目	-	-	-	-	-	-	-	-	16	42	7	9	-
上高田四丁目	1	2	-	-	-	1	-	-	3	7	1	2	-
上高田五丁目	-	-	-	-	-	-	-	-	14	33	2	12	-
新井総数	18	313	2	3	2	-	-	11	86	290	11	74	1
新井一丁目	11	203	1	1	2	-	-	7	27	147	4	23	-
新井二丁目	5	91	-	1	-	-	-	4	32	80	3	29	-
新井三丁目	-	-	-	-	-	-	-	-	12	21	2	10	-
新井四丁目	-	-	-	-	-	-	-	-	6	14	-	6	-
新井五丁目	2	19	1	1	-	-	-	-	9	28	2	6	1

L学術研究, 専門・技術サービス業						M宿泊業・飲食サービス業					N生活関連サービス業・娯楽業			
総数		71	72	73	74	総数		75	76	77	総数		78	79
事業所数	従業者数	学術・ 研究 機関	専門サービ ス業(他に 分類されな いもの)	広告業	技術サービ ス業(他に 分類されな いもの)	事業所数	従業者数	宿泊業	飲食店	持ち帰 り・配 達飲食 サービ ス業	事業所数	従業者数	洗濯・ 理容・ 美容・ 浴場業	その他 の生活 関連サ ービス業
749	6,366	15	408	38	287	1,863	11,474	24	1,695	144	1,142	5,724	814	152
29	96	2	10	-	17	40	246	-	33	7	38	113	31	2
3	19	-	-	-	3	3	8	-	3	-	2	4	2	-
4	16	-	1	-	3	10	34	-	9	1	13	50	9	2
4	14	1	-	-	3	15	56	-	12	3	10	19	10	-
6	12	-	2	-	4	3	8	-	3	-	6	12	5	-
12	35	1	7	-	4	9	140	-	6	3	7	28	5	-
42	211	1	20	5	16	118	540	3	101	14	90	344	63	8
9	28	-	5	1	3	12	32	1	11	-	13	87	9	2
10	83	-	4	2	4	51	256	-	46	5	35	149	22	2
6	9	-	4	-	2	22	70	1	18	3	22	41	18	3
4	9	-	1	1	2	17	101	-	15	2	10	19	8	1
13	82	1	6	1	5	14	72	-	10	4	4	16	2	-
-	-	-	-	-	-	2	9	1	1	-	6	32	4	-
94	1,333	1	52	5	36	153	900	1	142	10	102	871	70	15
13	275	1	5	-	7	13	199	-	12	1	8	352	4	2
18	131	-	10	2	6	43	346	1	40	2	18	94	12	1
12	69	-	9	-	3	25	126	-	23	2	12	250	6	4
28	394	-	20	-	8	52	161	-	49	3	38	102	28	4
7	383	-	1	1	5	13	48	-	11	2	10	29	8	1
16	81	-	7	2	7	7	20	-	7	-	16	44	12	3
103	931	4	55	9	35	155	926	1	141	13	113	548	78	19
23	197	1	9	2	11	33	239	-	30	3	16	149	13	2
8	44	1	1	-	6	31	157	1	25	5	27	160	16	7
13	59	1	5	2	5	21	117	-	19	2	20	61	15	3
28	473	1	18	5	4	53	364	-	51	2	30	113	20	3
31	158	-	22	-	9	17	49	-	16	1	20	65	14	4
70	298	-	39	4	26	159	887	5	144	10	107	593	74	13
21	69	-	14	-	7	56	274	1	51	4	32	124	21	4
14	29	-	10	1	2	6	47	1	4	1	5	10	3	-
13	97	-	6	2	5	28	164	-	28	-	30	254	18	6
15	60	-	7	1	7	46	316	-	44	2	28	90	23	2
7	43	-	2	-	5	23	86	3	17	3	12	115	9	1
127	1,175	2	72	6	47	544	4,915	9	520	15	188	1,424	110	28
10	53	-	3	-	7	12	69	-	9	3	14	42	12	1
24	176	1	12	3	8	53	479	2	49	2	33	486	21	2
30	107	1	17	2	10	65	563	3	58	4	37	226	26	3
20	403	-	14	-	6	28	549	1	23	4	8	63	3	3
38	419	-	25	1	12	382	3,195	3	377	2	89	591	42	18
5	17	-	1	-	4	4	60	-	4	-	7	16	6	1
22	77	1	7	-	14	108	413	-	97	11	59	143	42	8
2	12	1	1	-	-	10	78	-	7	3	8	22	6	2
6	4	-	2	-	4	10	29	-	10	-	17	25	16	1
11	31	-	4	-	7	67	232	-	64	3	23	61	15	1
2	15	-	-	-	2	5	17	-	3	2	2	3	1	-
1	5	-	-	-	1	16	57	-	13	3	9	32	4	4
61	234	-	35	1	25	103	443	-	93	10	78	361	61	8
14	80	-	7	-	7	51	210	-	47	4	40	148	35	3
26	95	-	18	1	7	22	105	-	18	4	17	130	13	2
3	11	-	2	-	1	4	26	-	3	1	5	12	4	-
6	13	-	1	-	5	4	11	-	3	1	5	12	3	2
12	35	-	7	-	5	22	91	-	22	-	11	59	6	1

町丁別	O教育・学習支援業					P医療・福祉					Q複合サービス事業				
	80 娯楽業	総数		81 学校教育	82 その他の教育・学習支援業	総数		83 医療業	84 保健衛生	85 社会保険・社会福祉・介護事業	総数		86 郵便局	87 協同組合（他類に分類されないもの）	
		事業所数	従業者数			事業所数	従業者数				事業所数	従業者数			
中野区	176	405	6,588	72	333	1,172	15,219	821	4	345	29	683	29	-	
南台総数	5	15	127	3	12	44	398	26	-	17	2	11	2	-	
南台一丁目	-	2	49	2	-	3	13	3	-	-	-	-	-	-	
南台二丁目	2	2	22	-	2	10	100	8	-	2	1	7	1	-	
南台三丁目	-	2	24	-	2	19	156	10	-	8	1	4	1	-	
南台四丁目	1	5	26	1	4	6	44	3	-	3	-	-	-	-	
南台五丁目	2	4	6	-	4	6	85	2	-	4	-	-	-	-	
弥生町総数	19	25	163	4	21	82	1,512	54	-	28	1	7	1	-	
弥生町一丁目	2	7	73	2	5	9	46	6	-	3	1	7	1	-	
弥生町二丁目	11	2	7	1	1	27	310	17	-	10	-	-	-	-	
弥生町三丁目	1	1	1	-	1	17	201	11	-	6	-	-	-	-	
弥生町四丁目	1	7	24	1	6	14	137	9	-	5	-	-	-	-	
弥生町五丁目	2	3	38	-	3	11	809	7	-	4	-	-	-	-	
弥生町六丁目	2	5	20	-	5	4	9	4	-	-	-	-	-	-	
本町総数	17	39	659	9	30	100	1,225	75	-	25	4	42	4	-	
本町一丁目	2	-	-	-	-	9	305	5	-	4	1	11	1	-	
本町二丁目	5	9	322	3	6	15	209	12	-	3	-	-	-	-	
本町三丁目	2	4	5	-	4	16	238	14	-	2	2	24	2	-	
本町四丁目	6	11	74	-	11	33	273	25	-	8	-	-	-	-	
本町五丁目	1	3	13	-	3	14	105	9	-	5	1	7	1	-	
本町六丁目	1	12	245	6	6	13	95	10	-	3	-	-	-	-	
中央総数	16	28	724	10	18	107	1,010	71	2	34	1	10	1	-	
中央一丁目	1	1	28	-	1	21	272	8	1	12	-	-	-	-	
中央二丁目	4	15	628	9	6	23	132	20	-	3	-	-	-	-	
中央三丁目	2	3	7	-	3	19	196	10	1	8	-	-	-	-	
中央四丁目	7	4	32	-	4	24	262	20	-	4	-	-	-	-	
中央五丁目	2	5	29	1	4	20	148	13	-	7	1	10	1	-	
東中野総数	20	47	691	9	38	119	972	102	-	17	3	190	3	-	
東中野一丁目	7	12	92	-	12	34	318	29	-	5	1	7	1	-	
東中野二丁目	2	6	52	2	4	13	90	11	-	2	-	-	-	-	
東中野三丁目	6	15	325	6	9	28	141	28	-	-	-	-	-	-	
東中野四丁目	3	10	167	1	9	25	240	17	-	8	1	177	1	-	
東中野五丁目	2	4	55	-	4	19	183	17	-	2	1	6	1	-	
中野総数	50	76	2,842	19	57	169	3,423	122	1	46	3	24	3	-	
中野一丁目	1	5	15	-	5	13	92	6	-	7	-	-	-	-	
中野二丁目	10	15	201	4	11	34	309	24	-	10	-	-	-	-	
中野三丁目	8	16	298	3	13	35	290	25	1	9	1	6	1	-	
中野四丁目	2	18	1,820	3	15	17	1,599	8	-	9	1	10	1	-	
中野五丁目	29	19	465	8	11	64	1,101	55	-	9	1	8	1	-	
中野六丁目	-	3	43	1	2	6	32	4	-	2	-	-	-	-	
上高田総数	9	24	494	8	16	53	366	40	-	13	2	14	2	-	
上高田一丁目	-	4	63	3	1	11	95	5	-	6	1	6	1	-	
上高田二丁目	-	7	149	2	5	14	129	12	-	2	-	-	-	-	
上高田三丁目	7	6	37	-	6	16	86	14	-	2	1	8	1	-	
上高田四丁目	1	4	131	2	2	2	11	1	-	1	-	-	-	-	
上高田五丁目	1	3	114	1	2	10	45	8	-	2	-	-	-	-	
新井総数	9	27	137	1	26	79	878	53	-	26	1	7	1	-	
新井一丁目	2	7	34	-	7	28	369	21	-	7	1	7	1	-	
新井二丁目	2	7	44	-	7	30	279	21	-	9	-	-	-	-	
新井三丁目	1	2	10	1	1	2	38	-	-	2	-	-	-	-	
新井四丁目	-	5	6	-	5	6	89	1	-	5	-	-	-	-	
新井五丁目	4	6	43	-	6	13	103	10	-	3	-	-	-	-	

Rサービス業（他に分類されないもの）									
総数		88	89	90	91	92	93	94	95
事業所数	従業者数	廃棄物処理業	自動車整備業	機械等修理業	職業紹介・労働者派遣業	その他のサービス業	政治・経済・文化団体	宗教	その他のサービス業
575	10,509	18	30	52	28	248	76	118	3
21	93	1	1	3	-	9	2	5	-
-	-	-	-	-	-	-	-	-	-
7	38	1	-	-	-	2	1	3	-
5	14	-	1	1	-	1	-	2	-
4	19	-	-	1	-	3	-	-	-
5	22	-	-	1	-	3	1	-	-
50	432	1	6	6	1	19	9	8	-
12	113	1	4	3	1	1	1	1	-
13	70	-	-	2	-	6	1	4	-
8	29	-	1	1	-	4	1	1	-
5	33	-	-	-	-	2	1	2	-
12	187	-	1	-	-	6	5	-	-
-	-	-	-	-	-	-	-	-	-
61	1,788	2	2	10	3	26	10	7	1
17	539	-	1	2	2	10	1	-	1
14	823	1	-	3	-	5	2	3	-
4	24	-	-	1	1	1	-	1	-
7	62	-	-	3	-	1	2	1	-
5	21	-	1	1	-	3	-	-	-
14	319	1	-	-	-	6	5	2	-
56	1,017	-	1	5	5	23	11	11	-
15	327	-	-	2	3	5	3	2	-
11	169	-	-	1	1	6	-	3	-
8	68	-	-	1	-	4	1	2	-
8	48	-	-	-	-	3	2	3	-
14	405	-	1	1	1	5	5	1	-
40	412	-	-	3	4	19	3	11	-
15	84	-	-	1	2	8	1	3	-
5	25	-	-	1	1	1	-	2	-
7	156	-	-	-	-	4	1	2	-
10	139	-	-	1	1	6	-	2	-
3	8	-	-	-	-	-	1	2	-
111	3,346	-	2	5	5	70	19	7	2
11	413	-	-	-	-	8	1	2	-
18	221	-	-	-	-	9	5	1	2
20	1,007	-	1	1	2	14	1	1	-
37	1,518	-	-	-	-	30	7	-	-
21	162	-	-	3	3	9	5	1	-
4	25	-	1	1	-	-	-	2	-
44	224	1	4	2	-	11	-	25	-
15	57	-	2	-	-	2	-	11	-
5	88	-	-	1	-	3	-	1	-
4	18	-	-	-	-	2	-	1	-
13	33	-	1	1	-	2	-	9	-
7	28	1	1	-	-	2	-	3	-
44	1,155	2	2	4	5	16	10	5	-
20	996	2	-	2	4	6	3	3	-
12	70	-	1	1	-	5	5	-	-
5	42	-	-	-	-	3	2	-	-
4	13	-	1	1	-	1	-	1	-
3	34	-	-	-	1	1	-	1	-

36. 町丁、産業中分類別事業所数及び従業者数（平成28年6月1日）（つづき）

町丁別	総数		A農業、林業		B漁業		C鉱業、採石業、砂利採取業		D建設業				
	事業所数	従業者数	01~02		03~04		05鉱業		総数		06 総合 工事業	07 職別工 事業 (設備 工事業 を除く)	08 設備 工事業
			事業所数	従業者数	事業所数	従業者数	事業所数	従業者数	事業所数	従業者数			
沼袋総数	481	2,862	-	-	-	-	-	-	31	206	14	9	8
沼袋一丁目	156	945	-	-	-	-	-	-	7	44	3	3	1
沼袋二丁目	119	728	-	-	-	-	-	-	9	68	1	3	5
沼袋三丁目	104	546	-	-	-	-	-	-	6	54	4	1	1
沼袋四丁目	102	643	-	-	-	-	-	-	9	40	6	2	1
松が丘総数	172	1,503	-	-	-	-	-	-	16	76	3	8	5
松が丘一丁目	110	685	-	-	-	-	-	-	9	37	2	4	3
松が丘二丁目	62	818	-	-	-	-	-	-	7	39	1	4	2
江原町総数	211	3,651	-	-	-	-	-	-	17	148	5	6	6
江原町一丁目	60	2,495	-	-	-	-	-	-	4	46	1	-	3
江原町二丁目	88	769	-	-	-	-	-	-	6	62	2	3	1
江原町三丁目	63	387	-	-	-	-	-	-	7	40	2	3	2
江古田総数	307	3,506	1	1	-	-	-	-	21	95	7	6	8
江古田一丁目	79	503	1	1	-	-	-	-	4	20	-	2	2
江古田二丁目	65	625	-	-	-	-	-	-	9	24	5	1	3
江古田三丁目	59	1,300	-	-	-	-	-	-	-	-	-	-	-
江古田四丁目	104	1,078	-	-	-	-	-	-	8	51	2	3	3
丸山総数	124	1,260	-	-	-	-	-	-	16	108	5	9	2
丸山一丁目	44	827	-	-	-	-	-	-	4	15	1	3	-
丸山二丁目	80	433	-	-	-	-	-	-	12	93	4	6	2
野方総数	693	3,695	-	-	-	-	-	-	47	192	20	19	8
野方一丁目	103	573	-	-	-	-	-	-	11	63	4	5	2
野方二丁目	55	242	-	-	-	-	-	-	6	13	1	4	1
野方三丁目	58	240	-	-	-	-	-	-	7	16	2	3	2
野方四丁目	64	505	-	-	-	-	-	-	11	56	6	3	2
野方五丁目	252	1,234	-	-	-	-	-	-	6	24	2	3	1
野方六丁目	161	901	-	-	-	-	-	-	6	20	5	1	-
大和町総数	394	1,733	-	-	-	-	-	-	39	233	16	18	5
大和町一丁目	201	958	-	-	-	-	-	-	18	137	9	6	3
大和町二丁目	53	244	-	-	-	-	-	-	10	46	3	6	1
大和町三丁目	85	313	-	-	-	-	-	-	5	33	1	4	-
大和町四丁目	55	218	-	-	-	-	-	-	6	17	3	2	1
若宮総数	306	1,200	-	-	-	-	-	-	25	101	10	8	7
若宮一丁目	75	275	-	-	-	-	-	-	6	31	1	3	2
若宮二丁目	66	269	-	-	-	-	-	-	8	22	3	3	2
若宮三丁目	165	656	-	-	-	-	-	-	11	48	6	2	3
白鷺総数	161	1,003	-	-	-	-	-	-	17	104	7	9	1
白鷺一丁目	55	415	-	-	-	-	-	-	7	60	4	2	1
白鷺二丁目	71	360	-	-	-	-	-	-	6	37	2	4	-
白鷺三丁目	35	228	-	-	-	-	-	-	4	7	1	3	-
鷺宮総数	548	3,028	-	-	-	-	-	-	51	242	16	20	15
鷺宮一丁目	108	608	-	-	-	-	-	-	18	78	4	7	7
鷺宮二丁目	41	298	-	-	-	-	-	-	3	15	1	2	-
鷺宮三丁目	225	1,301	-	-	-	-	-	-	10	61	6	2	2
鷺宮四丁目	89	393	-	-	-	-	-	-	3	6	1	-	2
鷺宮五丁目	43	189	-	-	-	-	-	-	10	34	4	5	1
鷺宮六丁目	42	239	-	-	-	-	-	-	7	48	-	4	3
上鷺宮総数	262	1,796	-	-	-	-	-	-	38	385	10	16	12
上鷺宮一丁目	32	197	-	-	-	-	-	-	4	32	-	2	2
上鷺宮二丁目	41	251	-	-	-	-	-	-	5	41	1	2	2
上鷺宮三丁目	59	606	-	-	-	-	-	-	9	131	2	4	3
上鷺宮四丁目	83	416	-	-	-	-	-	-	8	81	4	3	1
上鷺宮五丁目	47	326	-	-	-	-	-	-	12	100	3	5	4

注) 産業分類の項目名は、適宜簡略化した。

各産業の中で格付不能な項目は省略しているため、総数と内訳が一致しない場合がある。

資料 東京都総務局統計部産業統計課「平成28年経済センサス - 活動調査報告（産業横断的集計）」

総数		E製造業												
事業所数	従業者数	09	10	11	12	13	14	15	16	17	18	19	20	
		食料品製造業	飲料・たばこ・飼料製造業	繊維工業	木材・木製品製造業(家具を除く)	家具・装備品製造業	パルプ・紙・紙加工品製造業	印刷・同関連業	化学工業	石油製品・石炭製品製造業	プラスチック製品製造業	ゴム製品製造業	なめし革・同製品・毛皮製造業	
9	71	2	-	-	-	1	-	2	-	-	1	-	-	
2	30	1	-	-	-	-	-	-	-	-	1	-	-	
4	38	1	-	-	-	1	-	1	-	-	-	-	-	
1	1	-	-	-	-	-	-	1	-	-	-	-	-	
2	2	-	-	-	0	-	-	-	-	-	-	-	-	
6	375	2	-	1	-	1	-	-	-	-	-	-	-	
3	10	-	-	1	-	1	-	-	-	-	-	-	-	
3	365	2	-	-	-	-	-	-	-	-	-	-	-	
8	51	-	-	-	-	-	-	2	-	-	1	1	-	
1	4	-	-	-	-	-	-	-	-	-	-	-	-	
4	38	-	-	-	-	-	-	2	-	-	1	-	-	
3	9	-	-	-	-	-	-	-	-	-	-	1	-	
15	67	2	-	5	1	-	-	2	1	-	-	1	-	
6	40	1	-	2	-	-	-	-	-	-	-	-	-	
4	12	1	-	2	-	-	-	1	-	-	-	-	-	
2	4	-	-	-	-	-	-	1	-	-	-	-	-	
3	11	-	-	1	-	-	-	-	1	-	-	1	-	
4	35	-	-	1	-	-	-	-	-	-	-	-	1	
1	25	-	-	-	-	-	-	-	-	-	-	-	-	
3	10	-	-	1	-	-	-	-	-	-	-	-	1	
17	145	-	-	1	-	-	-	5	-	-	-	-	-	
3	14	-	-	-	-	-	-	2	-	-	-	-	-	
4	14	-	-	-	-	-	-	-	-	-	-	-	-	
2	3	-	-	-	-	-	-	1	-	-	-	-	-	
3	79	-	-	-	-	-	-	1	-	-	-	-	-	
-	-	-	-	-	-	-	-	-	-	-	-	-	-	
5	35	-	-	1	-	-	-	1	-	-	-	-	-	
12	55	-	-	-	-	2	-	6	1	-	-	-	-	
5	27	-	-	-	-	1	-	2	1	-	-	-	-	
2	13	-	-	-	-	-	-	-	-	-	-	-	-	
4	13	-	-	-	-	-	-	4	-	-	-	-	-	
1	2	-	-	-	-	1	-	-	-	-	-	-	-	
12	78	1	-	1	-	-	-	2	2	-	-	1	-	
3	9	-	-	-	-	-	-	1	-	-	1	-	-	
5	59	1	-	-	-	-	-	2	-	-	-	-	-	
4	10	-	-	1	-	-	-	-	1	-	-	-	-	
-	-	-	-	-	-	-	-	-	-	-	-	-	-	
-	-	-	-	-	-	-	-	-	-	-	-	-	-	
-	-	-	-	-	-	-	-	-	-	-	-	-	-	
-	-	-	-	-	-	-	-	-	-	-	-	-	-	
16	88	-	-	2	-	-	-	1	2	1	-	-	-	
2	21	-	-	-	-	-	-	-	1	-	-	-	-	
6	23	-	-	1	-	-	-	-	-	-	-	-	-	
1	2	-	-	-	-	-	-	-	1	-	-	0	-	
1	1	-	-	-	-	-	-	-	-	-	-	-	-	
3	7	-	-	1	-	-	-	-	-	-	-	-	-	
3	34	-	-	-	-	-	-	1	1	-	-	-	-	
5	41	1	-	-	-	1	-	1	-	-	-	-	-	
1	3	-	-	-	-	1	-	-	-	-	-	-	-	
1	2	-	-	-	-	-	-	-	-	-	-	-	-	
2	33	1	-	-	-	-	-	-	-	-	-	-	-	
-	-	-	-	-	-	-	-	-	-	-	-	-	-	
1	3	-	-	-	-	-	-	1	-	-	-	-	-	

町丁別	E製造業											
	21 窯業・ 土石製 品製造 業	22 鉄鋼業	23 非鉄金 属製造 業	24 金属製 造業	25 はん用 機械器 具製造 業	26 生産用 機械器 具製造 業	27 業務用 機械器 具製造 業	28 電子部 品・デ バイ ス・電 子回路 製造業	29 電気機 械器具 製造業	30 情報通 信機械 器具製 造業	31 輸送用 機械器 具製造 業	32 その他 の製造 業
沼袋総数	-	-	-	-	-	1	-	-	-	-	1	1
沼袋一丁目	-	-	-	-	-	-	-	-	-	-	-	-
沼袋二丁目	-	-	-	-	-	-	-	-	-	-	1	-
沼袋三丁目	-	-	-	-	-	-	-	-	-	-	-	-
沼袋四丁目	-	-	-	-	-	1	-	-	-	-	-	1
松が丘総数	-	-	-	-	-	-	1	-	-	-	-	1
松が丘一丁目	-	-	-	-	-	-	1	-	-	-	-	-
松が丘二丁目	-	-	-	-	-	-	-	-	-	-	-	1
江原町総数	2	-	-	1	-	-	-	-	1	-	-	-
江原町一丁目	-	-	-	-	-	-	-	-	1	-	-	-
江原町二丁目	1	-	-	-	-	-	-	-	-	-	-	-
江原町三丁目	1	-	-	1	-	-	-	-	-	-	-	-
江古田総数	-	-	-	1	1	-	-	-	1	-	-	-
江古田一丁目	-	-	-	-	1	-	-	-	1	-	-	-
江古田二丁目	-	-	-	-	-	-	-	-	-	-	-	-
江古田三丁目	-	-	-	1	-	-	-	-	-	-	-	-
江古田四丁目	-	-	-	-	-	-	-	-	-	-	-	-
丸山総数	-	-	-	-	-	-	-	-	1	-	-	1
丸山一丁目	-	-	-	-	-	-	-	-	1	-	-	-
丸山二丁目	-	-	-	-	-	-	-	-	-	-	-	1
野方総数	-	-	-	3	1	1	1	1	1	-	-	3
野方一丁目	-	-	-	-	-	-	-	-	-	-	-	1
野方二丁目	-	-	-	2	1	1	-	-	-	-	-	-
野方三丁目	-	-	-	-	-	-	-	-	-	-	-	1
野方四丁目	-	-	-	1	-	-	-	-	1	-	-	-
野方五丁目	-	-	-	-	-	-	-	-	-	-	-	-
野方六丁目	-	-	-	-	-	-	1	1	-	-	-	1
大和町総数	-	-	-	3	-	-	-	-	-	-	-	-
大和町一丁目	-	-	-	1	-	-	-	-	-	-	-	-
大和町二丁目	-	-	-	2	-	-	-	-	-	-	-	-
大和町三丁目	-	-	-	-	-	-	-	-	-	-	-	-
大和町四丁目	-	-	-	-	-	-	-	-	-	-	-	-
若宮総数	-	-	-	-	-	-	1	-	1	-	-	3
若宮一丁目	-	-	-	-	-	-	-	-	-	-	-	1
若宮二丁目	-	-	-	-	-	-	1	-	1	-	-	-
若宮三丁目	-	-	-	-	-	-	-	-	-	-	-	2
白鷺総数	-	-	-	-	-	-	-	-	-	-	-	-
白鷺一丁目	-	-	-	-	-	-	-	-	-	-	-	-
白鷺二丁目	-	-	-	-	-	-	-	-	-	-	-	-
白鷺三丁目	-	-	-	-	-	-	-	-	-	-	-	-
鷺宮総数	-	-	-	1	-	1	2	2	1	-	-	3
鷺宮一丁目	-	-	-	-	-	-	1	-	-	-	-	-
鷺宮二丁目	-	-	-	1	-	1	-	1	-	-	-	2
鷺宮三丁目	-	-	-	-	-	-	-	-	-	-	-	-
鷺宮四丁目	-	-	-	-	-	-	-	-	1	-	-	-
鷺宮五丁目	-	-	-	-	-	-	-	1	-	-	-	1
鷺宮六丁目	-	-	-	-	-	-	1	-	-	-	-	-
上鷺宮総数	-	-	-	-	-	-	-	-	1	-	-	1
上鷺宮一丁目	-	-	-	-	-	-	-	-	-	-	-	-
上鷺宮二丁目	-	-	-	-	-	-	-	-	1	-	-	-
上鷺宮三丁目	-	-	-	-	-	-	-	-	-	-	-	1
上鷺宮四丁目	-	-	-	-	-	-	-	-	-	-	-	-
上鷺宮五丁目	-	-	-	-	-	-	-	-	-	-	-	-

F電気・ガス・熱供給・水道業						G情報通信業						
総数		33	34	35	36	総数		37	38	39	40	41
事業所数	従業者数	電気業	ガス業	熱供給業	水道業	事業所数	従業者数	通信業	放送業	情報サービス業	インターネット 付随サービス業	映像・音声・文字 情報制作業
-	-	-	-	-	-	5	22	-	-	2	1	2
-	-	-	-	-	-	1	14	-	-	-	-	1
-	-	-	-	-	-	3	6	-	-	2	1	-
-	-	-	-	-	-	-	-	-	-	-	-	-
-	-	-	-	-	-	1	2	-	-	-	-	1
-	-	-	-	-	-	6	15	-	-	1	1	4
-	-	-	-	-	-	3	7	-	-	1	1	1
-	-	-	-	-	-	3	8	-	-	-	-	3
-	-	-	-	-	-	3	93	-	-	1	-	2
-	-	-	-	-	-	1	2	-	-	-	-	1
-	-	-	-	-	-	2	91	-	-	1	-	1
-	-	-	-	-	-	-	-	-	-	-	-	-
-	-	-	-	-	-	2	3	-	-	1	-	1
-	-	-	-	-	-	2	3	-	-	1	-	1
-	-	-	-	-	-	-	-	-	-	-	-	-
-	-	-	-	-	-	-	-	-	-	-	-	-
-	-	-	-	-	-	4	39	-	-	-	-	4
-	-	-	-	-	-	2	30	-	-	-	-	2
-	-	-	-	-	-	2	9	-	-	-	-	2
-	-	-	-	-	-	11	50	-	-	3	-	8
-	-	-	-	-	-	3	8	-	-	-	-	3
-	-	-	-	-	-	2	21	-	-	1	-	1
-	-	-	-	-	-	3	5	-	-	2	-	1
-	-	-	-	-	-	-	-	-	-	-	-	-
-	-	-	-	-	-	3	16	-	-	-	-	3
-	-	-	-	-	-	10	16	-	-	4	2	4
-	-	-	-	-	-	7	11	-	-	2	2	3
-	-	-	-	-	-	1	1	-	-	-	-	1
-	-	-	-	-	-	2	4	-	-	2	-	-
-	-	-	-	-	-	-	-	-	-	-	-	-
-	-	-	-	-	-	2	2	-	-	2	-	-
-	-	-	-	-	-	2	2	-	-	2	-	-
-	-	-	-	-	-	-	-	-	-	-	-	-
-	-	-	-	-	-	2	3	-	-	1	-	1
-	-	-	-	-	-	1	2	-	-	-	-	1
-	-	-	-	-	-	-	-	-	-	-	-	-
-	-	-	-	-	-	1	1	-	-	1	-	-
-	-	-	-	-	-	12	47	1	-	3	1	7
-	-	-	-	-	-	1	1	-	-	1	-	-
-	-	-	-	-	-	-	-	-	-	-	-	-
-	-	-	-	-	-	4	24	1	-	-	-	3
-	-	-	-	-	-	2	7	-	-	1	-	1
-	-	-	-	-	-	1	3	-	-	-	-	1
-	-	-	-	-	-	4	12	-	-	1	1	2
-	-	-	-	-	-	11	54	-	-	4	-	7
-	-	-	-	-	-	1	2	-	-	1	-	-
-	-	-	-	-	-	5	10	-	-	3	-	2
-	-	-	-	-	-	1	2	-	-	-	-	1
-	-	-	-	-	-	1	3	-	-	-	-	1
-	-	-	-	-	-	3	37	-	-	-	-	3

町丁別	H運輸業・郵便業										総数	
	総数		42 鉄道業	43 道路 旅客 運送業	44 道路 貨物 運送業	45 水運業	46 航空運 輸業	47 倉庫業	48 運輸に 附帯す るサー ビス業	49 郵便業 (信書 便事業 を含 む)		
	事業 所数	従業 者数									事業 所数	従業 者数
沼袋総数	8	116	1	3	3	-	-	-	1	-	106	532
沼袋一丁目	3	55	1	-	1	-	-	-	1	-	35	126
沼袋二丁目	3	59	-	1	2	-	-	-	-	-	24	140
沼袋三丁目	-	-	-	-	-	-	-	-	-	-	23	105
沼袋四丁目	2	2	-	2	-	-	-	-	-	-	24	161
松が丘総数	8	348	-	5	3	-	-	-	-	-	36	190
松が丘一丁目	4	184	-	3	1	-	-	-	-	-	20	90
松が丘二丁目	4	194	-	2	2	-	-	-	-	-	16	100
江原町総数	8	26	-	6	2	-	-	-	-	-	59	497
江原町一丁目	7	25	-	5	2	-	-	-	-	-	19	87
江原町二丁目	-	-	-	-	-	-	-	-	-	-	27	282
江原町三丁目	1	1	-	1	-	-	-	-	-	-	13	128
江古田総数	14	344	-	8	5	-	-	-	1	-	86	472
江古田一丁目	4	140	-	2	2	-	-	-	-	-	15	80
江古田二丁目	3	30	-	1	2	-	-	-	-	-	20	88
江古田三丁目	2	2	-	2	-	-	-	-	-	-	19	99
江古田四丁目	5	172	-	3	1	-	-	-	1	-	32	205
丸山総数	4	15	-	-	3	-	-	1	-	-	37	253
丸山一丁目	2	8	-	-	1	-	-	1	-	-	12	128
丸山二丁目	2	7	-	-	2	-	-	-	-	-	25	125
野方総数	10	56	1	3	6	-	-	-	-	-	160	959
野方一丁目	7	37	-	3	4	-	-	-	-	-	26	205
野方二丁目	1	8	-	-	1	-	-	-	-	-	13	89
野方三丁目	-	-	-	-	-	-	-	-	-	-	6	27
野方四丁目	-	-	-	-	-	-	-	-	-	-	8	34
野方五丁目	1	6	-	-	1	-	-	-	-	-	65	286
野方六丁目	1	5	1	-	-	-	-	-	-	-	42	318
大和町総数	6	231	-	4	2	-	-	-	-	-	69	377
大和町一丁目	3	217	-	2	1	-	-	-	-	-	34	167
大和町二丁目	1	2	-	1	-	-	-	-	-	-	13	69
大和町三丁目	1	1	-	-	1	-	-	-	-	-	18	100
大和町四丁目	-	1	-	1	-	-	-	-	-	-	4	41
若宮総数	1	1	-	1	-	-	-	-	-	-	67	312
若宮一丁目	-	-	-	-	-	-	-	-	-	-	15	76
若宮二丁目	1	1	-	1	-	-	-	-	-	-	14	88
若宮三丁目	-	-	-	-	-	-	-	-	-	-	38	148
白鷺総数	1	1	-	-	1	-	-	-	-	-	27	191
白鷺一丁目	-	-	-	-	-	-	-	-	-	-	8	51
白鷺二丁目	-	-	-	-	-	-	-	-	-	-	11	50
白鷺三丁目	1	1	-	-	1	-	-	-	-	-	8	90
鷺宮総数	8	70	2	3	3	-	-	-	-	-	121	903
鷺宮一丁目	1	5	1	-	-	-	-	-	-	-	23	288
鷺宮二丁目	-	-	-	-	-	-	-	-	-	-	10	95
鷺宮三丁目	5	60	1	2	2	-	-	-	-	-	56	374
鷺宮四丁目	-	-	-	-	-	-	-	-	-	-	14	33
鷺宮五丁目	1	1	-	1	-	-	-	-	-	-	10	61
鷺宮六丁目	1	4	-	-	1	-	-	-	-	-	8	52
上鷺宮総数	5	75	-	2	3	-	-	-	-	-	48	267
上鷺宮一丁目	1	31	-	-	1	-	-	-	-	-	7	28
上鷺宮二丁目	2	27	-	1	1	-	-	-	-	-	7	93
上鷺宮三丁目	-	-	-	-	-	-	-	-	-	-	8	62
上鷺宮四丁目	1	1	-	1	-	-	-	-	-	-	22	70
上鷺宮五丁目	1	16	-	-	1	-	-	-	-	-	4	14

I卸売業・小売業

50	51	52	53	54	55	56	57	58	59	60	61
各種 商品 卸売業	繊維・ 衣服等 卸売業	飲食 料品 卸売業	建築 材料・ 鋳物・ 金属 材料等 卸売業	機械 器具 卸売業	その他 の卸売 業	各種 商品 小売業	織物・ 衣服・ 身の回 り品小 売業	飲食 料品 小売業	機械器 具小売 業	その他 の小売 業	無店舗 小売業
-	1	1	4	5	8	1	14	35	6	30	1
-	1	1	2	1	3	1	5	11	1	8	1
-	-	-	-	2	2	-	5	6	1	8	-
-	-	-	1	-	1	-	-	10	2	9	-
-	-	-	1	2	2	-	4	8	2	5	-
-	-	2	2	2	3	-	1	10	1	13	2
-	-	-	-	1	2	-	1	8	1	7	-
-	-	2	2	1	1	-	-	2	-	6	2
-	-	4	6	3	5	-	3	14	9	12	3
-	-	1	3	1	2	-	2	2	3	2	3
-	-	2	1	2	3	-	-	9	3	7	-
-	-	1	2	-	-	-	1	3	3	3	-
-	-	4	9	4	6	-	4	21	3	29	6
-	-	1	2	1	1	-	-	4	-	5	1
-	-	1	1	-	1	-	1	7	1	6	2
-	-	1	1	1	-	-	2	6	-	7	1
-	-	1	5	2	4	-	1	4	2	11	2
-	-	2	7	4	2	-	1	4	6	8	3
-	-	1	2	-	-	-	-	3	2	3	1
-	-	1	5	4	2	-	1	1	4	5	2
-	1	3	7	7	7	-	19	52	15	47	2
-	-	-	-	3	4	-	-	9	1	9	-
-	-	2	1	2	-	-	-	4	2	2	-
-	-	-	-	-	-	-	-	3	-	3	-
-	-	-	2	1	1	-	-	-	1	3	-
-	1	1	2	1	1	-	15	20	6	17	1
-	-	0	2	-	1	-	4	16	5	13	1
-	2	3	5	4	4	-	5	14	4	23	5
-	1	2	3	1	3	-	4	6	-	13	1
-	1	1	-	2	-	-	-	2	2	4	1
-	-	-	1	1	1	-	1	4	2	6	2
-	-	-	1	-	-	-	-	2	-	-	1
-	1	-	-	2	3	-	8	31	2	17	3
-	1	-	-	-	2	-	2	4	-	4	2
-	-	-	-	2	-	-	-	7	1	3	1
-	-	-	-	-	1	-	6	20	1	10	-
-	1	-	1	2	1	-	4	9	2	6	1
-	-	-	1	-	-	-	3	4	-	-	-
-	1	-	-	1	1	-	-	3	1	3	1
-	-	-	-	1	-	-	1	2	1	3	-
-	4	3	1	5	8	-	8	31	15	42	4
-	-	-	-	1	2	-	1	9	2	8	-
-	-	-	-	2	-	-	-	2	2	3	1
-	1	1	1	1	3	-	3	13	7	24	2
-	1	-	-	-	-	-	3	4	3	3	-
-	1	-	-	-	2	-	1	2	-	3	1
-	1	2	-	1	1	-	-	1	1	1	-
-	-	3	2	3	3	-	3	10	4	20	-
-	-	-	-	-	1	-	-	2	1	3	-
-	-	-	-	1	-	-	-	3	-	3	-
-	-	2	-	-	1	-	-	1	-	4	-
-	-	-	1	1	1	-	3	4	2	10	-
-	-	1	1	1	-	-	-	-	1	-	-

町丁別	J金融業・保険業							K不動産業・物品賃貸業					
	総数		62 銀行業	63 協同 組織 金融業	64 貸金業 等 非預 金信用 機関	65 貸金業、ク レジット カード業等 非預金信用 機関	66 金融商 品取引 業、商 品先物 取引業	67 保険業	総数		68 不動産 取引業	69 不動産 賃貸業 ・ 管理業	70 物品賃 貸業
	事業 所数	従業 者数							事業 所数	従業 者数			
沼袋総数	3	58	1	2	-	-	-	54	134	9	45	-	
沼袋一丁目	1	10	-	1	-	-	-	13	29	2	11	-	
沼袋二丁目	-	-	-	-	-	-	-	14	27	3	11	-	
沼袋三丁目	1	31	1	-	-	-	-	14	32	2	12	-	
沼袋四丁目	1	17	-	1	-	-	-	13	46	2	11	-	
松が丘総数	-	-	-	-	-	-	-	21	73	2	18	1	
松が丘一丁目	-	-	-	-	-	-	-	14	55	2	12	-	
松が丘二丁目	-	-	-	-	-	-	-	7	18	-	6	1	
江原町総数	4	37	-	-	2	-	2	28	75	5	22	1	
江原町一丁目	2	32	-	-	1	-	1	7	19	-	6	1	
江原町二丁目	-	-	-	-	-	-	-	14	31	1	13	-	
江原町三丁目	2	5	-	-	1	-	1	7	25	4	3	-	
江古田総数	4	9	-	1	1	-	2	32	76	3	29	-	
江古田一丁目	1	2	-	-	1	-	-	17	37	1	16	-	
江古田二丁目	-	-	-	-	-	-	-	-	-	-	-	-	
江古田三丁目	1	2	-	1	-	-	-	4	7	-	4	-	
江古田四丁目	2	5	-	-	-	-	2	11	32	2	9	-	
丸山総数	1	5	-	-	-	-	1	13	27	1	12	-	
丸山一丁目	-	-	-	-	-	-	-	6	13	1	5	-	
丸山二丁目	1	5	-	-	-	-	1	7	14	-	7	-	
野方総数	4	57	1	2	-	-	1	75	216	15	59	1	
野方一丁目	-	-	-	-	-	-	-	9	18	2	7	-	
野方二丁目	1	2	-	-	-	-	1	14	29	1	13	-	
野方三丁目	-	-	-	-	-	-	-	5	13	-	5	-	
野方四丁目	-	-	-	-	-	-	-	17	53	3	14	-	
野方五丁目	1	28	1	-	-	-	-	15	69	8	7	-	
野方六丁目	2	27	-	2	-	-	-	15	34	1	13	1	
大和町総数	-	-	-	-	-	-	-	114	234	15	99	-	
大和町一丁目	-	-	-	-	-	-	-	66	141	10	56	-	
大和町二丁目	-	-	-	-	-	-	-	9	24	2	7	-	
大和町三丁目	-	-	-	-	-	-	-	25	39	2	23	-	
大和町四丁目	-	-	-	-	-	-	-	14	30	1	13	-	
若宮総数	1	14	-	1	-	-	-	33	78	6	26	1	
若宮一丁目	-	-	-	-	-	-	-	9	17	-	9	-	
若宮二丁目	-	-	-	-	-	-	-	7	14	-	7	-	
若宮三丁目	1	14	-	1	-	-	-	17	47	6	10	1	
白鷺総数	3	39	1	-	-	2	-	23	64	3	19	1	
白鷺一丁目	-	-	-	-	-	-	-	6	20	-	6	-	
白鷺二丁目	3	39	1	-	-	2	-	14	31	3	10	1	
白鷺三丁目	-	-	-	-	-	-	-	3	13	-	3	-	
鷺宮総数	7	24	-	1	-	2	-	4	70	18	49	3	
鷺宮一丁目	-	-	-	-	-	-	-	15	42	1	14	-	
鷺宮二丁目	-	-	-	-	-	-	-	5	29	1	2	2	
鷺宮三丁目	3	7	-	-	-	1	-	2	24	8	15	1	
鷺宮四丁目	3	14	-	1	-	1	-	1	13	7	6	-	
鷺宮五丁目	-	-	-	-	-	-	-	7	15	-	7	-	
鷺宮六丁目	1	3	-	-	-	-	-	1	6	1	5	-	
上鷺宮総数	2	12	-	1	-	1	-	33	94	3	29	1	
上鷺宮一丁目	1	10	-	1	-	-	-	5	12	1	4	-	
上鷺宮二丁目	1	2	-	-	-	1	-	12	31	-	12	-	
上鷺宮三丁目	-	-	-	-	-	-	-	6	22	1	4	1	
上鷺宮四丁目	-	-	-	-	-	-	-	4	15	1	3	-	
上鷺宮五丁目	-	-	-	-	-	-	-	6	14	-	6	-	

L学術研究、専門・技術サービス業						M宿泊業・飲食サービス業					N生活関連サービス業・娯楽業			
総数		71	72	73	74	総数		75	76	77	総数		78	79
事業所数	従業者数	学術・ 開発研究 機関	専門サービス業（他に分類されないもの）	広告業	技術サービス業（他に分類されないもの）	事業所数	従業者数	宿泊業	飲食店	持ち帰り・配達飲食サービス業	事業所数	従業者数	洗濯・理容・美容・浴場業	その他の生活関連サービス業
25	93	1	18	-	6	97	328	-	93	4	52	199	41	8
4	9	-	3	-	1	42	127	-	41	1	20	96	18	2
13	51	-	9	-	4	12	31	-	12	-	12	27	9	2
4	26	-	4	-	-	26	93	-	25	1	8	31	5	2
4	7	1	2	-	1	17	77	-	15	2	12	45	9	2
13	65	-	6	-	7	14	46	-	13	1	16	117	11	2
3	9	-	1	-	2	13	44	-	12	1	14	109	9	2
10	56	-	5	-	5	1	2	-	1	-	2	8	2	-
8	1,374	-	3	1	4	19	147	-	15	4	20	44	19	1
3	1,363	-	1	1	1	2	14	-	-	2	4	9	4	-
2	2	-	-	-	2	6	27	-	5	1	10	21	9	1
3	9	-	2	-	1	11	106	-	10	1	6	14	6	-
11	30	-	4	2	5	23	175	-	17	6	26	122	18	6
5	10	-	1	2	2	2	4	-	2	-	8	47	4	2
3	11	-	1	-	2	7	59	-	5	2	8	50	6	2
-	-	-	-	-	-	5	80	-	3	2	3	7	3	-
3	9	-	2	-	1	9	32	-	7	2	7	18	5	2
4	105	-	1	-	3	12	50	-	9	3	11	72	7	4
1	69	-	-	-	1	4	19	-	2	2	1	10	-	1
3	36	-	1	-	2	8	31	-	7	1	10	62	7	3
39	121	-	24	3	12	122	531	1	111	10	68	240	52	8
13	48	-	9	1	3	10	37	-	8	2	8	33	6	2
3	12	-	1	2	-	2	17	-	2	-	3	4	3	-
4	11	-	3	-	1	10	21	-	9	1	9	33	7	2
5	16	-	2	-	3	-	-	-	-	-	1	1	1	-
5	21	-	5	-	-	82	369	1	76	5	27	102	20	1
9	13	-	4	-	5	18	87	-	16	2	20	67	15	3
26	48	1	13	1	11	32	124	-	24	8	31	62	22	6
15	29	1	6	-	8	15	63	-	11	4	16	35	11	4
3	5	-	1	1	1	5	27	-	3	2	3	5	2	-
4	5	-	2	-	2	6	14	-	6	-	7	12	6	1
4	9	-	4	-	-	6	20	-	4	2	5	10	3	1
23	38	-	16	-	7	36	123	1	31	4	39	110	32	3
7	11	-	7	-	-	8	29	1	5	2	8	20	6	2
8	12	-	6	-	2	3	12	-	3	-	9	19	7	1
8	15	-	3	-	5	25	82	-	23	2	22	71	19	-
9	28	1	3	-	5	16	60	-	11	5	26	55	22	4
4	8	-	1	-	3	1	5	-	-	1	8	15	7	1
3	16	1	1	-	1	9	32	-	6	3	11	27	8	3
2	4	-	1	-	1	6	23	-	5	1	7	13	7	-
26	64	-	17	-	9	85	459	3	78	4	52	255	39	7
8	17	-	4	-	4	14	67	2	12	-	7	21	5	1
4	12	-	4	-	-	2	8	1	1	-	4	76	2	1
5	13	-	4	-	1	45	250	-	43	2	29	96	23	4
1	1	-	1	-	-	22	95	-	20	2	10	58	8	-
5	15	-	2	-	3	1	15	-	1	-	-	-	-	-
3	6	-	2	-	1	1	24	-	1	-	2	4	1	1
17	45	1	13	1	2	27	161	-	22	5	26	51	22	2
1	1	-	1	-	-	3	16	-	1	2	3	5	3	-
4	6	-	3	1	-	-	-	-	-	-	1	2	1	-
2	4	-	2	-	-	7	59	-	6	1	6	14	5	-
4	20	1	2	-	1	13	64	-	13	-	12	22	11	1
6	14	-	5	-	1	4	22	-	2	2	4	8	2	1

町丁別	O教育・学習支援業					P医療・福祉					Q複合サービス事業				
	80 娯楽業	総数		81 学校教育	82 その他の教育・学習支援業	総数		83 医療業	84 保健衛生	85 社会保険・社会福祉・介護事業	総数		86 郵便局	87 協同組合（他類に分類されないもの）	
		事業所数	従業者数			事業所数	従業者数				事業所数	従業者数			
沼袋総数	3	12	74	2	10	51	616	32	-	19	1	13	1	-	
沼袋一丁目	-	3	22	-	3	17	136	14	-	3	-	-	-	-	
沼袋二丁目	1	3	13	1	2	12	228	5	-	7	-	-	-	-	
沼袋三丁目	1	4	18	1	3	11	115	8	-	3	1	13	1	-	
沼袋四丁目	1	2	21	-	2	11	137	5	-	6	-	-	-	-	
松が丘総数	3	7	13	-	7	23	136	18	-	5	-	-	-	-	
松が丘一丁目	3	5	9	-	5	19	123	14	-	5	-	-	-	-	
松が丘二丁目	-	2	4	-	2	4	13	4	-	-	-	-	-	-	
江原町総数	-	4	38	-	4	17	251	10	-	7	-	-	-	-	
江原町一丁目	-	2	23	-	2	2	52	1	-	1	-	-	-	-	
江原町二丁目	-	1	14	-	1	11	170	5	-	6	-	-	-	-	
江原町三丁目	-	1	1	-	1	4	29	4	-	-	-	-	-	-	
江古田総数	2	7	86	3	4	44	1,821	23	-	21	1	10	1	-	
江古田一丁目	2	1	2	-	1	5	60	3	-	2	-	-	-	-	
江古田二丁目	-	1	15	-	1	8	320	5	-	3	-	-	-	-	
江古田三丁目	-	2	27	2	-	16	1,040	6	-	10	1	10	1	-	
江古田四丁目	-	3	42	1	2	15	401	9	-	6	-	-	-	-	
丸山総数	-	4	14	-	4	8	84	4	-	4	2	297	2	-	
丸山一丁目	-	1	1	-	1	6	73	2	-	4	2	297	2	-	
丸山二丁目	-	3	13	-	3	2	11	2	-	-	-	-	-	-	
野方総数	8	28	163	1	27	88	786	62	-	26	1	11	1	-	
野方一丁目	-	-	-	-	-	8	98	6	-	2	-	-	-	-	
野方二丁目	-	3	6	-	3	3	27	1	-	2	-	-	-	-	
野方三丁目	-	2	17	-	2	6	69	5	-	1	-	-	-	-	
野方四丁目	-	3	25	-	3	10	131	5	-	5	-	-	-	-	
野方五丁目	6	11	79	1	10	34	232	26	-	8	1	11	1	-	
野方六丁目	2	9	36	-	9	27	229	19	-	8	-	-	-	-	
大和町総数	3	8	54	1	7	33	263	26	-	7	1	7	1	-	
大和町一丁目	1	1	7	-	1	15	105	14	-	1	1	7	1	-	
大和町二丁目	1	1	32	1	-	4	19	3	-	1	-	-	-	-	
大和町三丁目	-	-	-	-	-	9	73	7	-	2	-	-	-	-	
大和町四丁目	1	6	15	-	6	5	66	2	-	3	-	-	-	-	
若宮総数	4	13	44	1	12	39	266	24	-	15	1	5	1	-	
若宮一丁目	-	4	7	-	4	9	63	5	-	4	-	-	-	-	
若宮二丁目	1	2	2	-	2	5	34	3	-	2	-	-	-	-	
若宮三丁目	3	7	35	1	6	25	169	16	-	9	1	5	1	-	
白鷺総数	-	5	66	-	5	22	281	11	-	10	1	7	1	-	
白鷺一丁目	-	3	17	-	3	11	156	4	-	7	-	-	-	-	
白鷺二丁目	-	1	1	-	1	9	97	6	-	2	1	7	1	-	
白鷺三丁目	-	1	48	-	1	2	28	1	-	1	-	-	-	-	
鷺宮総数	6	25	133	1	24	59	414	45	1	13	3	19	3	-	
鷺宮一丁目	1	3	7	-	3	12	43	10	-	2	-	-	-	-	
鷺宮二丁目	1	1	1	-	1	3	15	3	-	-	1	5	1	-	
鷺宮三丁目	2	12	68	1	11	27	231	22	-	5	-	-	-	-	
鷺宮四丁目	2	4	33	-	4	13	82	9	-	4	1	8	1	-	
鷺宮五丁目	-	1	7	-	1	2	22	1	1	-	1	6	1	-	
鷺宮六丁目	-	4	17	-	4	2	21	-	-	2	-	-	-	-	
上鷺宮総数	2	11	66	-	11	35	517	23	-	12	1	9	1	-	
上鷺宮一丁目	-	2	7	-	2	3	50	1	-	2	-	-	-	-	
上鷺宮二丁目	-	1	4	-	1	2	33	-	-	2	-	-	-	-	
上鷺宮三丁目	1	4	36	-	4	11	224	7	-	4	-	-	-	-	
上鷺宮四丁目	-	3	18	-	3	14	113	12	-	2	1	9	1	-	
上鷺宮五丁目	1	1	1	-	1	5	97	3	-	2	-	-	-	-	

Rサービス業（他に分類されないもの）									
総数		88	89	90	91	92	93	94	95
事業所数	従業者数	廃棄物処理業	自動車整備業	機械等修理業	職業紹介・労働者派遣業	その他のサービス業	政治・経済・文化団体	宗教	その他のサービス業
27	400	1	1	-	1	11	3	10	-
8	247	-	-	-	1	3	2	2	-
10	40	1	1	-	-	1	1	6	-
5	27	-	-	-	-	3	-	2	-
4	86	-	-	-	-	4	-	-	-
6	19	-	-	-	-	3	2	1	-
3	8	-	-	-	-	2	1	-	-
3	11	-	-	-	-	1	1	1	-
16	870	2	4	-	-	8	-	2	-
6	819	1	2	-	-	3	-	-	-
5	31	-	2	-	-	3	-	-	-
5	20	1	-	-	-	2	-	2	-
20	195	1	4	-	2	7	1	5	-
8	57	-	2	-	1	2	1	2	-
2	16	-	-	-	-	2	-	-	-
4	22	-	-	-	-	1	-	3	-
6	100	1	2	-	1	2	-	-	-
4	156	1	-	1	-	2	-	-	-
2	139	1	-	1	-	-	-	-	-
2	17	-	-	-	-	2	-	-	-
23	168	3	1	4	1	7	3	4	-
5	12	1	-	-	-	1	1	2	-
-	-	-	-	-	-	-	-	-	-
4	25	1	-	1	-	2	-	-	-
6	110	-	-	1	1	4	-	-	-
4	7	-	1	1	-	-	1	1	-
4	14	1	-	1	-	-	1	1	-
13	29	-	1	3	-	2	3	4	-
5	12	-	-	1	-	2	1	1	-
1	1	-	-	-	-	-	-	1	-
4	9	-	-	2	-	-	2	-	-
3	7	-	1	-	-	-	-	2	-
14	28	-	1	3	-	5	-	5	-
4	10	-	-	1	-	2	-	1	-
4	6	-	-	-	-	3	-	1	-
6	12	-	1	2	-	-	-	3	-
9	104	2	-	-	-	4	-	3	-
6	81	-	-	-	-	4	-	2	-
3	23	2	-	-	-	-	-	1	-
-	-	-	-	-	-	-	-	-	-
13	54	1	-	3	1	5	-	3	-
4	18	-	-	2	1	1	-	-	-
2	19	-	-	-	-	1	-	1	-
4	7	-	-	1	-	2	-	1	-
2	7	1	-	-	-	-	-	1	-
1	3	-	-	-	-	1	-	-	-
-	-	-	-	-	-	-	-	-	-
3	19	-	-	-	-	1	-	2	-
-	-	-	-	-	-	-	-	-	-
-	-	-	-	-	-	-	-	-	-
3	19	-	-	-	-	1	-	2	-
-	-	-	-	-	-	-	-	-	-
-	-	-	-	-	-	-	-	-	-

37. 産業中分類別，従業者規模別工場数，従業者数，製造品出荷額等（平成30～令和3年）

産業中分類	平成30年			令和元年		
	事業所数	従業者数	製造品出荷額等	事業所数	従業者数	製造品出荷額等
		人	万円		人	万円
09～32総数	63	811	1,289,632	59	799	1,320,295
09 食料品製造業	8	120	212,837	6	115	212,160
10 飲料・たばこ・飼料製造業	2	14	x	2	14	x
11 繊維工業	7	107	82,896	6	98	69,411
12 木材・木製品製造業（家具を除く）	-	-	-	-	-	-
13 家具・装備品製造業	1	4	x	1	4	x
14 パルプ・紙・紙加工品製造業	3	45	76,225	3	45	70,312
15 印刷・同関連業	14	144	224,828	13	149	223,269
16 化学工業	2	17	x	2	17	x
18 プラスチック製品製造業（別掲を除く）	-	-	-	-	-	-
20 なめし革・同製品・毛皮製造業	-	-	-	1	7	x
21 窯業・土石製品製造業	1	4	x	2	12	x
23 非鉄金属製造業	-	-	-	-	-	-
24 金属製品製造業	5	89	99,025	4	73	106,892
25 はん用機械器具製造業	-	-	-	-	-	-
26 生産用機械器具製造業	4	54	96,619	5	67	131,217
27 業務用機械器具製造業	5	100	267,545	4	96	262,194
28 電子部品・デバイス・電子回路製造業	1	5	x	1	5	x
29 電気機械器具製造業	3	36	x	2	28	x
30 情報通信機械器具製造業	-	-	-	-	-	-
31 輸送用機械器具製造業	1	19	x	1	20	x
32 その他の製造業	6	53	87,301	6	49	x

注) 産業分類の項目名は，適宜簡略化した。

令和2年以前の数値は工業統計調査、令和3年以降については経済センサス-活動調査の結果による。

令和3年の数値は個人経営を含まない。

資料 東京都総務局統計部産業統計課「工業統計調査報告」
総務省統計局「令和3年経済センサス-活動調査（産業別集計）」

令和2年			令和3年		
事業所数	従業者数	製造品出荷額等	事業所数	従業者数	製造品出荷額等
	人	万円		人	万円
58	762	1,129,916	50	663	984,546
6	125	191,635	5	77	119,372
2	13	x	3	20	12,635
6	100	83,326	5	43	22,610
-	-	-	-	-	-
1	4	x	-	-	-
3	44	70,908	3	47	73,614
11	89	124,202	11	144	290,498
2	29	x	3	31	72,871
1	5	x	2	11	x
1	7	x	1	6	x
2	9	x	1	4	x
-	-	-	-	-	-
4	71	114,986	4	52	38,760
-	-	-	-	-	-
4	61	93,721	4	64	76,807
5	107	212,972	1	62	x
1	5	x	2	22	x
2	23	x	3	57	72,109
-	-	-	-	-	-
1	20	x	1	15	x
6	50	77,337	1	8	x

38. 中小企業融資状況（平成29～令和3年度）

（単位：金額万円）

年度	申込数		融資数		償還金額	融資現在高	
	件数	金額	件数	金額		件数	金額
平成29年	521	399,923	462	317,089	412,753	2,406	957,742
30	542	453,692	502	403,329	412,010	2,317	948,008
令和元年度	544	475,061	515	426,735	393,325	2,198	980,743
2	1,192	1,375,179	1,035	1,127,100	542,627	2,422	1,538,801
3	670	527,930	529	378,586	413,491	2,556	1,531,895

資料 産業振興課

39. 企業倒産件数（令和元～令和3年）

（単位：金額百万円）

年度	件数	負債額
令和元年	24	4,201
2	28	1,243
3	15	1,125

資料 東京都産業労働局総務部企画調整課

40. 産業大分類別新規事業所数、開業率の推移（平成26～平成28年）

産業大分類	平成26年					平成28年				
	総数1)			廃業事業所	開業率	総数1)			廃業事業所	開業率
		存続事業所	新設事業所				存続事業所	新設事業所		
A～R 全産業（S公務を除く）	12,756	10,390	2,366	2,783	18.5%	12,068	10,390	2,366	2,783	19.6%
A～B 農林漁業	3	3	-	1	0.0%	3	3	-	1	0.0%
C～R 非農林漁業（S公務を除く）	12,753	10,387	2,366	2,782	18.6%	12,065	10,769	1,296	2,199	10.7%
C 鉱業、採石業、砂利採取業	1	1	-	-	0.0%	-	-	-	1	0.0%
D 建設業	846	745	101	163	11.9%	804	748	56	108	7.0%
E 製造業	470	411	59	100	12.6%	385	363	22	92	5.7%
F 電気・ガス・熱供給・水道業	3	3	-	1	0.0%	3	3	-	-	0.0%
G 情報通信業	361	282	79	136	21.9%	360	305	55	69	15.3%
H 運輸業、郵便業	207	176	31	55	15.0%	184	177	7	27	3.8%
I 卸売業、小売業	2,805	2,326	479	641	17.1%	2,638	2,383	255	479	9.7%
J 金融業、保険業	142	100	42	38	29.6%	129	122	7	23	5.4%
K 不動産業、物品賃貸業	1,807	1,574	233	383	12.9%	1,627	1,528	99	296	6.1%
L 学術研究、専門・技術サービス業	775	631	144	189	18.6%	749	685	64	130	8.5%
M 宿泊業、飲食サービス業	1,944	1,455	489	446	25.2%	1,863	1,566	297	426	15.9%
N 生活関連サービス業、娯楽業	1,192	987	205	255	17.2%	1,142	1,009	133	198	11.6%
O 教育、学習支援業	413	334	79	89	19.1%	405	350	55	75	13.6%
P 医療、福祉	1,152	845	307	167	26.6%	1,172	994	178	173	15.2%
Q 複合サービス事業	31	31	-	2	0.0%	29	28	1	2	3.4%
R サービス業（他に分類されないもの）	604	486	118	117	19.5%	575	508	67	100	11.7%

注1) 存続・新設が不詳の事業所を含む。

資料 東京都総務局統計部産業統計課「平成26年経済センサス - 基礎調査報告」
総務省統計局「平成28年経済センサス - 活動調査（産業横断的集計）」

41. 産業、従業上の地位別就業者数（令和2年10月1日）

産業分類	総数 (従業上の地位)	雇用者				役員	雇人のある業主	雇人のない業主	家族従業者	家庭内職者	不詳
		正規の職員・従業員	労働者派遣事業所の派遣社員	パート・アルバイト・その他							
総数	140,355	113,099	80,214	5,167	27,718	10,088	2,279	10,524	1,833	77	2,455
A 農業、林業	147	74	44	2	28	8	5	47	13	-	-
うち農業	143	71	41	2	28	8	5	46	13	-	-
B 漁業	6	3	3	-	-	1	1	-	1	-	-
C 鉱業、採石業、砂利採取業	32	29	26	1	2	3	-	-	-	-	-
D 建設業	6,087	4,181	3,618	166	397	1,043	112	618	88	-	45
E 製造業	8,924	7,697	6,737	316	644	808	30	256	24	69	40
F 電気・ガス・熱供給・水道業	462	451	393	37	21	10	-	-	-	-	1
G 情報通信業	19,824	17,062	15,154	859	1,049	1,438	99	1,150	39	-	36
H 運輸業、郵便業	4,277	3,532	2,562	179	791	229	20	457	7	-	32
I 卸売業、小売業	19,103	16,200	9,815	537	5,848	1,592	230	674	309	-	98
J 金融業、保険業	6,603	6,335	5,490	369	476	184	16	47	4	-	17
K 不動産業、物品賃貸業	6,624	3,723	2,744	140	839	1,395	127	1,130	216	-	33
L 学術研究、専門・技術サービス業	11,710	7,434	6,232	308	894	1,158	437	2,418	233	-	30
M 宿泊業、飲食サービス業	8,542	6,867	2,616	88	4,163	361	379	524	333	-	78
N 生活関連サービス業、娯楽業	5,906	3,746	2,204	97	1,445	485	265	1,157	216	2	35
O 教育、学習支援業	6,909	5,881	3,577	205	2,099	275	100	582	34	-	37
P 医療、福祉	13,254	12,017	7,666	393	3,958	334	355	311	169	-	68
Q 複合サービス事業	427	420	318	6	96	3	-	-	-	-	4
R サービス業（他に分類されないもの）	12,335	10,780	6,201	796	3,783	657	59	700	35	6	98
S 公務（他に分類されるものを除く）	4,555	4,555	4,038	101	416	-	-	-	-	-	-
T 分類不能の産業	4,628	2,112	776	567	769	104	44	453	112	-	1,803
(再掲) 第1次産業	153	77	47	2	28	9	6	47	14	-	-
(再掲) 第2次産業	15,043	11,907	10,381	483	1,043	1,854	142	874	112	69	85
(再掲) 第3次産業	120,531	99,003	69,010	4,115	25,878	8,121	2,087	9,150	1,595	8	567

資料 総務省統計局「令和2年国勢調査 就業状態等基本集計」

4.2. 産業（大分類），年齢（5歳階級），男女別15歳以上就業者数（令和2年10月1日）

男女	総数	産業（大分類）								
		A 農業，林業	B 漁業	C 鉱業，採石業，砂利採取業	D 建設業	E 製造業	F 電気・ガス・熱供給・水道業	G 情報通信業	H 運輸業，郵便業	I 卸売業，小売業
総数	140,355	147	6	32	6,087	8,924	462	19,824	4,277	19,103
15～19歳	1,146	-	-	-	13	12	-	14	25	335
20～24	8,983	5	-	-	223	285	21	1,449	219	1,433
25～29	16,336	4	1	5	470	864	57	3,674	352	1,978
30～34	16,120	12	-	3	468	974	76	3,325	321	2,019
35～39	15,111	15	-	6	524	1,067	39	2,882	332	2,042
40～44	14,706	11	2	3	641	1,029	48	2,648	420	1,922
45～49	15,503	13	-	3	797	1,186	70	2,119	561	2,202
50～54	14,070	18	-	4	802	1,135	49	1,609	542	1,980
55～59	12,179	7	2	1	679	956	47	1,170	504	1,636
60～64	8,971	7	-	2	496	630	32	533	377	1,306
65～69	6,555	11	-	2	393	329	13	197	297	890
70～74	5,594	20	-	3	335	226	8	144	239	680
75～79	2,968	16	1	-	163	147	2	39	69	384
80～84	1,309	5	-	-	55	56	-	13	11	188
85歳以上	804	3	-	-	28	28	-	8	8	108
男	75,405	101	3	25	4,662	5,628	344	13,078	3,396	8,995
15～19歳	521	-	-	-	9	7	-	11	16	138
20～24	4,227	1	-	-	153	137	11	802	149	630
25～29	8,096	4	1	3	313	446	44	2,230	233	881
30～34	8,470	8	-	2	338	559	61	2,145	218	917
35～39	8,466	7	-	6	403	629	31	1,986	235	988
40～44	8,161	7	1	2	482	606	37	1,823	327	937
45～49	8,392	9	-	2	618	733	47	1,448	448	1,043
50～54	7,567	13	-	4	615	763	34	1,125	453	940
55～59	6,720	6	1	1	533	728	29	865	419	769
60～64	5,024	4	-	2	410	473	28	362	328	623
65～69	3,699	9	-	1	329	233	12	130	272	429
70～74	3,224	14	-	2	270	152	8	102	221	332
75～79	1,692	12	-	-	138	102	2	31	62	191
80～84	730	4	-	-	34	41	-	12	8	108
85歳以上	416	3	-	-	17	19	-	6	7	69
女	64,950	46	3	7	1,425	3,296	118	6,746	881	10,108
15～19歳	625	-	-	-	4	5	-	3	9	197
20～24	4,756	4	-	-	70	148	10	647	70	803
25～29	8,240	-	-	2	157	418	13	1,444	119	1,097
30～34	7,650	4	-	1	130	415	15	1,180	103	1,102
35～39	6,645	8	-	-	121	438	8	896	97	1,054
40～44	6,545	4	1	1	159	423	11	825	93	985
45～49	7,111	4	-	1	179	453	23	671	113	1,159
50～54	6,503	5	-	-	187	372	15	484	89	1,040
55～59	5,459	1	1	-	146	228	18	305	85	867
60～64	3,947	3	-	-	86	157	4	171	49	683
65～69	2,856	2	-	1	64	96	1	67	25	461
70～74	2,370	6	-	1	65	74	-	42	18	348
75～79	1,276	4	1	-	25	45	-	8	7	193
80～84	579	1	-	-	21	15	-	1	3	80
85歳以上	388	-	-	-	11	9	-	2	1	39

資料 総務省統計局「令和2年国勢調査 就業状態等基本集計」

J	K	L	M	N	O	P	Q	R	S	T
金融業, 保険業	不動産 業, 物品 賃貸業	学術研究, 専門・技術 サービス業	宿泊業, 飲食サー ビス業	生活関連 サービス 業, 娯楽 業	教育, 学 習支援業	医療, 福 祉	複合サー ビス事業	サービス 業 (他に 分類され ないも の)	公務 (他 に分類さ れるもの を除く)	分類不能 の産業
6,603	6,624	11,710	8,542	5,906	6,909	13,254	427	12,335	4,555	4,628
3	8	9	451	44	109	18	1	33	4	67
316	213	474	1,346	585	493	742	11	528	222	418
945	498	1,492	819	680	633	1,474	21	1,249	627	493
937	437	1,515	714	690	689	1,499	49	1,223	756	413
831	496	1,384	742	617	648	1,306	37	1,205	602	336
711	432	1,380	785	557	695	1,309	62	1,152	514	385
781	535	1,283	846	608	718	1,447	92	1,287	531	424
875	520	1,119	663	473	773	1,351	64	1,187	491	415
678	594	994	546	418	780	1,270	52	1,146	402	297
310	565	752	457	346	618	1,097	31	965	245	202
110	576	549	489	265	384	814	5	891	108	232
61	761	423	414	279	235	592	2	854	36	282
29	464	199	181	215	81	224	-	436	12	306
13	279	89	63	91	28	74	-	134	5	205
3	246	48	26	38	25	37	-	45	-	153
3,156	3,617	6,801	4,194	2,626	2,884	3,596	257	6,789	2,922	2,331
3	5	4	188	17	58	7	1	23	3	31
150	106	241	593	223	253	138	7	268	136	229
419	229	758	402	277	256	340	10	607	382	261
445	213	825	384	290	288	425	21	611	514	206
406	285	788	447	288	295	393	24	643	422	190
340	245	768	435	256	287	366	47	659	339	197
345	288	704	433	290	271	388	59	709	359	198
423	291	645	344	214	255	323	38	613	284	190
345	351	604	247	185	287	308	30	601	252	159
172	337	497	222	140	273	319	17	579	135	103
64	341	379	209	124	173	240	2	559	67	126
22	443	318	182	143	125	207	1	531	23	128
14	254	162	77	119	39	76	-	264	5	144
6	139	68	21	43	13	42	-	91	1	99
2	90	40	10	17	11	24	-	31	-	70
3,447	3,007	4,909	4,348	3,280	4,025	9,658	170	5,546	1,633	2,297
-	3	5	263	27	51	11	-	10	1	36
166	107	233	753	362	240	604	4	260	86	189
526	269	734	417	403	377	1,134	11	642	245	232
492	224	690	330	400	401	1,074	28	612	242	207
425	211	596	295	329	353	913	13	562	180	146
371	187	612	350	301	408	943	15	493	175	188
436	247	579	413	318	447	1,059	33	578	172	226
452	229	474	319	259	518	1,028	26	574	207	225
333	243	390	299	233	493	962	22	545	150	138
138	228	255	235	206	345	778	14	386	110	99
46	235	170	280	141	211	574	3	332	41	106
39	318	105	232	136	110	385	1	323	13	154
15	210	37	104	96	42	148	-	172	7	162
7	140	21	42	48	15	32	-	43	4	106
1	156	8	16	21	14	13	-	14	-	83

4.3. 労働力状態、年齢（5歳階級）、男女別15歳以上人口（令和2年10月1日）

男女 年齢（5歳階級）	総数1)	労働力人口			
		総数	就業者		
			総数	主に仕事	家事のほか仕事
総数	297,393	146,135	140,355	119,181	13,708
15～19歳	9,809	1,233	1,146	233	30
20～24	22,164	9,532	8,983	6,704	173
25～29	31,101	17,036	16,336	15,404	315
30～34	29,709	16,763	16,120	14,811	590
35～39	28,104	15,632	15,111	13,722	823
40～44	26,304	15,273	14,706	13,237	1,143
45～49	26,545	16,128	15,503	13,643	1,584
50～54	23,094	14,663	14,070	12,150	1,645
55～59	19,464	12,698	12,179	10,281	1,630
60～64	15,221	9,399	8,971	7,339	1,377
65～69	14,416	6,851	6,555	4,828	1,447
70～74	16,433	5,748	5,594	3,802	1,442
75～79	12,858	3,035	2,968	1,892	821
80～84	9,948	1,332	1,309	719	426
85歳以上	12,223	812	804	416	262
(再掲) 15～64歳	231,515	128,357	123,125	107,524	9,310
(再掲) 65歳以上	65,878	17,778	17,230	11,657	4,398
男	149,223	78,762	75,405	70,207	1,662
15～19歳	4,921	568	521	127	10
20～24	11,062	4,511	4,227	3,091	63
25～29	16,009	8,448	8,096	7,807	73
30～34	15,737	8,824	8,470	8,231	58
35～39	15,406	8,764	8,466	8,230	79
40～44	14,196	8,499	8,161	7,948	80
45～49	13,978	8,746	8,392	8,144	103
50～54	12,063	7,909	7,567	7,341	87
55～59	10,075	7,045	6,720	6,455	111
60～64	7,701	5,298	5,024	4,730	135
65～69	7,063	3,897	3,699	3,281	234
70～74	7,790	3,345	3,224	2,675	292
75～79	5,567	1,737	1,692	1,346	176
80～84	3,847	748	730	510	103
85歳以上	3,808	423	416	291	58
(再掲) 15～64歳	121,148	68,612	65,644	62,104	799
(再掲) 65歳以上	28,075	10,150	9,761	8,103	863
女	148,170	67,373	64,950	48,974	12,046
15～19歳	4,888	665	625	106	20
20～24	11,102	5,021	4,756	3,613	110
25～29	15,092	8,588	8,240	7,597	242
30～34	13,972	7,939	7,650	6,580	532
35～39	12,698	6,868	6,645	5,492	744
40～44	12,108	6,774	6,545	5,289	1,063
45～49	12,567	7,382	7,111	5,499	1,481
50～54	11,031	6,754	6,503	4,809	1,558
55～59	9,389	5,653	5,459	3,826	1,519
60～64	7,520	4,101	3,947	2,609	1,242
65～69	7,353	2,954	2,856	1,547	1,213
70～74	8,643	2,403	2,370	1,127	1,150
75～79	7,291	1,298	1,276	546	645
80～84	6,101	584	579	209	323
85歳以上	8,415	389	388	125	204
(再掲) 15～64歳	110,367	59,745	57,481	45,420	8,511
(再掲) 65歳以上	37,803	7,628	7,469	3,554	3,535

注1) 労働力状態「不詳」を含む。

資料 総務省統計局「令和2年国勢調査 就業状態等基本集計」

		非労働力人口				
		完全失業者		うち家事	うち通学	その他
通学のかたわら 仕事	休業者					
3,083	4,383	5,780	61,971	25,144	10,349	26,478
835	48	87	6,301	37	6,131	133
1,905	201	549	3,944	197	3,528	219
182	435	700	1,134	514	457	163
77	642	643	1,322	1,047	108	167
29	537	521	1,687	1,425	53	209
20	306	567	1,773	1,498	18	257
9	267	625	2,048	1,675	20	353
6	269	593	2,038	1,661	4	373
5	263	519	2,265	1,806	9	450
5	250	428	3,128	2,133	7	988
7	273	296	5,324	2,740	3	2,581
2	348	154	8,146	3,418	5	4,723
-	255	67	7,604	2,835	3	4,766
1	163	23	6,363	2,132	3	4,228
-	126	8	8,894	2,026	-	6,868
3,073	3,218	5,232	25,640	11,993	10,335	3,312
10	1,165	548	36,331	13,151	14	23,166
1,501	2,035	3,357	20,768	2,336	5,301	13,131
362	22	47	3,197	11	3,106	80
974	99	284	1,994	43	1,830	121
86	130	352	390	42	251	97
42	139	354	212	50	56	106
14	143	298	216	68	27	121
10	123	338	228	66	7	155
2	143	354	325	105	9	211
2	137	342	361	120	1	240
2	152	325	401	134	3	264
3	156	274	797	184	4	609
2	182	198	1,879	335	1	1,543
2	255	121	3,106	391	3	2,712
-	170	45	2,824	324	2	2,498
-	117	18	2,241	246	1	1,994
-	67	7	2,597	217	-	2,380
1,497	1,244	2,968	8,121	823	5,294	2,004
4	791	389	12,647	1,513	7	11,127
1,582	2,348	2,423	41,203	22,808	5,048	13,347
473	26	40	3,104	26	3,025	53
931	102	265	1,950	154	1,698	98
96	305	348	744	472	206	66
35	503	289	1,110	997	52	61
15	394	223	1,471	1,357	26	88
10	183	229	1,545	1,432	11	102
7	124	271	1,723	1,570	11	142
4	132	251	1,677	1,541	3	133
3	111	194	1,864	1,672	6	186
2	94	154	2,331	1,949	3	379
5	91	98	3,445	2,405	2	1,038
-	93	33	5,040	3,027	2	2,011
-	85	22	4,780	2,511	1	2,268
1	46	5	4,122	1,886	2	2,234
-	59	1	6,297	1,809	-	4,488
1,576	1,974	2,264	17,519	11,170	5,041	1,308
6	374	159	23,684	11,638	7	12,039

4.4. 自区内就業率の推移（平成22～令和2年）

年次	従業者数	自区で従業	自宅	自宅外	自市内他区 で従業	他市区町村 で従業	自区内就業率
平成22年	144,850	34,569	12,563	22,006	76,008	12,866	23.9%
27	140,129	33,967	12,318	21,649	78,473	12,054	24.2%
令和2年	140,355	40,700	17,893	22,807	83,856	12,238	29.0%

資料 総務省統計局「令和2年国勢調査 従業地・通学地による人口・就業状態等集計」

4.5. 完全失業者数・完全失業率の推移（平成22～令和2年）

年次	完全失業者数	労働力人口	就業者	完全失業率
平成22年	12,709	157,559	144,850	8.1%
27	6,482	146,611	140,129	4.4%
令和2年	5,780	146,135	140,355	4.0%

資料 総務省統計局「令和2年国勢調査 就業状態等基本集計」

4.6. 納税義務者一人当たりの課税所得の推移（平成30～令和4年度、各年7月1日現在） （単位：金額千円）

年度	納税義務者数	総所得金額	納税義務者1当たり 総所得金額
平成30年度	186,104	725,083,102	3,896,118
令和元年度	188,777	746,461,365	3,954,197
2	190,531	758,850,596	3,982,820
3	192,661	790,569,091	4,103,420
4	194,168	828,411,837	4,266,469

資料 中野区「税務概要」

VI. 住居・建設

47. 住宅の建て方（4区分）、構造（5区分）、階数（5区分）別住宅数（平成30年10月1日）

構造	総数	一戸建			長屋建			共同住宅						その他
		総数	1階建	2階建以上	総数	1階建	2階建以上	総数	1階建	2	3～5	6～10	11階建以上	
住宅総数	201,160	39,630	980	38,650	4,930	190	4,740	155,950	20	47,740	73,020	26,270	8,900	650
木造	10,040	5,500	420	5,080	490	-	490	4,040	-	3,960	90	-	-	-
防火木造	57,900	30,810	500	30,310	2,750	90	2,670	24,230	20	22,550	1,660	-	-	110
鉄筋・鉄骨 コンクリート 造	96,450	1,280	-	1,280	380	-	380	94,520	-	6,490	53,870	25,260	8,900	270
鉄骨造	36,310	2,000	50	1,950	1,290	100	1,180	32,790	-	14,540	17,240	1,010	-	240
その他	470	30	-	30	20	-	20	380	-	210	170	-	-	40

資料 総務省統計局「平成30年住宅・土地統計調査報告」

4 8. 住宅の耐震診断の有無（3区分），建築の時期（9区分），
購入・新築・建て替え等（8区分）別持ち家数（平成30年10月1日）

住宅の耐震診断の有無（3区分），建築の時期（9区分）	総数	新築の住宅を購入		
		総数	都市再生機構・公社など	民間
持ち家総数	64,960	18,760	170	18,590
昭和45年以前	7,400	720	50	680
昭和46年～55年	9,520	1,600	-	1,600
昭和56年～平成2年	9,160	1,030	-	1,030
平成3年～7年	4,670	770	-	770
平成8年～12年	7,650	2,930	40	2,890
平成13年～17年	6,650	2,990	40	2,940
平成18年～22年	6,140	2,940	-	2,940
平成23年～25年	8,220	3,990	40	3,950
平成26年～30年9月	3,000	1,190	-	1,190
耐震診断をしたことがある	11,460	3,690	40	3,650
昭和45年以前	880	50	20	30
昭和46年～55年	2,270	240	-	240
昭和56年～平成2年	1,330	70	-	70
平成3年～7年	350	30	-	30
平成8年～12年	1,160	400	20	380
平成13年～17年	1,690	1,090	-	1,090
平成18年～22年	450	190	-	190
平成23年～25年	2,210	1,220	-	1,220
平成26年～30年9月	1,250	400	-	400
耐震性が確保されていた	9,890	3,590	20	3,570
昭和45年以前	610	30	-	30
昭和46年～55年	1,400	160	-	160
昭和56年～平成2年	960	70	-	70
平成3年～7年	350	30	-	30
平成8年～12年	1,160	400	20	380
平成13年～17年	1,670	1,090	-	1,090
平成18年～22年	420	190	-	190
平成23年～25年	2,160	1,220	-	1,220
平成26年～30年9月	1,140	400	-	400
耐震性が確保されていなかった	1,740	100	20	80
昭和45年以前	270	20	20	-
昭和46年～55年	860	80	-	80
昭和56年～平成2年	370	-	-	-
平成3年～7年	-	-	-	-
平成8年～12年	-	-	-	-
平成13年～17年	20	-	-	-
平成18年～22年	30	-	-	-
平成23年～25年	50	-	-	-
平成26年～30年9月	120	-	-	-
耐震診断をしたことはない	53,330	15,070	130	14,940
昭和45年以前	6,530	670	30	640
昭和46年～55年	7,250	1,360	-	1,360
昭和56年～平成2年	7,830	970	-	970
平成3年～7年	4,320	740	-	740
平成8年～12年	6,490	2,540	30	2,510
平成13年～17年	4,960	1,890	40	1,850
平成18年～22年	5,690	2,750	-	2,750
平成23年～25年	6,020	2,770	40	2,730
平成26年～30年9月	1,740	790	-	790

注) 建築の時期「不詳」を含む。

資料 総務省統計局「平成30年住宅・土地統計調査報告」

中古住宅を 購入	新築（建て替えを除 く）	建て替え	相続・贈与で取得	その他
14,180	8,380	13,770	5,760	4,120
2,240	810	880	1,880	860
3,920	750	1,380	1,030	830
2,220	1,020	2,990	1,230	680
810	690	1,780	270	350
1,680	940	1,470	280	340
960	960	1,330	220	190
790	770	1,140	220	280
850	1,430	1,490	220	240
120	510	890	160	120
3,880	1,120	1,920	580	440
470	60	90	150	50
1,720	60	80	110	60
620	110	320	130	90
200	20	80	-	30
250	50	400	40	20
300	130	70	20	70
90	30	80	30	30
170	400	320	-	100
40	280	450	90	-
3,130	980	1,400	410	380
440	-	20	100	20
1,130	30	-	60	20
570	50	80	120	90
200	20	80	-	30
250	50	400	40	20
300	130	70	-	70
90	30	80	-	30
140	400	300	-	100
-	280	370	90	-
740	150	530	170	60
30	60	80	50	20
590	30	80	50	30
50	60	240	20	-
-	-	-	-	-
-	-	-	-	-
-	-	-	20	-
-	-	-	30	-
20	-	20	-	-
40	-	80	-	-
10,300	7,260	11,850	5,180	3,670
1,770	750	790	1,730	820
2,200	690	1,300	910	780
1,600	910	2,660	1,090	600
610	670	1,700	270	320
1,430	890	1,070	240	320
670	830	1,260	200	110
700	750	1,050	200	250
680	1,040	1,160	220	150
80	240	440	70	120

4 9. 住宅の建て方（5区分），延べ面積（6区分），
1か月当たり家賃（19区分）別民営借家（専用住宅）数（平成30年10月1日）

住宅の建て方 （5区分）， 延べ面積 （6区分）	総数	1か月当たり家賃								
		0円	1～5,000	5,000 ～10,000	10,000 ～15,000	15,000 ～20,000	20,000 ～25,000	25,000 ～30,000	30,000 ～40,000	40,000 ～50,000
民営借家（専用住宅）総数	114,210	850	90	330	790	150	240	700	920	2,430
29㎡以下	64,010	370	90	300	420	30	160	580	380	2,390
30～49㎡	30,310	110	-	-	250	40	70	100	360	20
50～69	11,660	120	-	30	20	80	-	20	50	-
70～99	5,590	90	-	-	70	-	-	-	130	20
100～149	1,870	100	-	-	30	-	-	-	-	-
150㎡以上	770	70	-	-	-	-	-	-	-	-
一戸建	2,200	80	-	-	70	-	-	100	-	40
29㎡以下	60	-	-	-	-	-	-	-	-	20
30～49㎡	570	30	-	-	-	-	-	100	-	20
50～69	290	-	-	-	-	-	-	-	-	-
70～99	890	20	-	-	50	-	-	-	-	-
100～149	330	30	-	-	30	-	-	-	-	-
150㎡以上	60	-	-	-	-	-	-	-	-	-
長屋建	1,430	70	-	-	-	-	-	-	-	-
29㎡以下	270	-	-	-	-	-	-	-	-	-
30～49㎡	390	20	-	-	-	-	-	-	-	-
50～69	430	-	-	-	-	-	-	-	-	-
70～99	210	-	-	-	-	-	-	-	-	-
100～149	90	50	-	-	-	-	-	-	-	-
150㎡以上	30	-	-	-	-	-	-	-	-	-
共同住宅（木造）	20,920	120	90	30	140	70	60	420	450	1,260
29㎡以下	15,480	90	90	30	90	-	60	420	280	1,260
30～49㎡	4,240	-	-	-	50	20	-	-	180	-
50～69	670	-	-	-	-	50	-	-	-	-
70～99	280	30	-	-	-	-	-	-	-	-
100～149	250	-	-	-	-	-	-	-	-	-
150㎡以上	-	-	-	-	-	-	-	-	-	-
共同住宅（非木造）	89,600	590	-	300	580	80	180	170	470	1,140
29㎡以下	48,200	280	-	280	330	30	100	160	100	1,110
30～49㎡	25,110	60	-	-	190	20	70	-	180	-
50～69	10,240	120	-	30	20	30	-	20	50	-
70～99	4,180	40	-	-	20	-	-	-	130	20
100～149	1,200	20	-	-	-	-	-	-	-	-
150㎡以上	670	70	-	-	-	-	-	-	-	-
その他	70	-	-	-	-	-	-	-	-	-

注） 統計表の数値は，表章単位未満の位を四捨五入しているため，総額と内訳の合計は必ずしも一致しない。

資料 総務省統計局「平成30年住宅・土地統計調査報告」

50,000 ~60,000	60,000 ~70,000	70,000 ~80,000	80,000 ~90,000	90,000 ~ 100,000	100,000 ~ 110,000	110,000 ~ 120,000	120,000 ~ 150,000	150,000 ~ 200,000	200,000 円 以上	不詳
14,080	15,870	20,390	13,330	6,550	5,020	3,740	11,200	4,870	1,400	11,250
12,050	13,480	14,830	7,340	2,290	1,570	870	590	150	60	6,070
1,480	1,910	4,250	4,790	3,770	2,950	2,260	4,540	760	60	2,600
280	320	870	450	360	440	480	4,510	2,470	330	820
140	140	370	390	90	40	90	1,410	1,140	430	1,020
60	30	50	350	40	20	20	140	240	340	460
80	-	30	-	-	-	20	20	90	170	280
100	60	60	180	110	110	30	620	470	150	20
20	-	-	20	-	-	-	-	-	-	-
-	30	-	-	90	90	30	140	40	-	-
60	-	-	-	20	-	-	120	90	0	-
-	30	60	120	-	-	-	340	210	40	20
20	-	-	40	-	20	-	-	80	120	-
-	-	-	-	-	-	-	20	50	-	-
70	40	200	-	20	60	210	430	210	100	30
70	20	110	-	-	-	40	-	-	-	20
-	20	40	-	20	-	80	150	70	-	-
-	-	-	-	-	60	80	210	80	0	-
-	-	50	-	-	-	-	80	60	30	-
-	-	-	-	-	-	-	-	-	30	10
-	-	-	-	-	-	-	-	-	30	-
4,910	4,570	2,540	1,270	300	460	330	490	80	-	3,320
4,180	3,850	1,790	750	-	220	70	50	80	-	2,180
700	660	490	450	140	210	250	190	-	-	880
30	30	160	-	150	30	20	130	-	-	70
-	-	100	-	-	-	-	120	-	-	30
-	30	-	60	-	-	-	-	-	-	160
-	-	-	-	-	-	-	-	-	-	-
9,010	11,200	17,600	11,800	6,120	4,390	3,150	9,650	4,060	1,140	7,870
7,770	9,600	12,930	6,570	2,290	1,340	760	540	70	60	3,870
780	1,200	3,710	4,330	3,520	2,660	1,900	4,050	650	60	1,720
200	290	710	450	180	350	360	4,050	2,280	330	750
140	100	170	270	90	40	90	870	840	360	970
40	-	50	240	40	-	20	140	170	190	280
80	-	30	-	-	-	20	-	50	140	280
-	-	-	-	-	-	20	-	50	-	-

50. 世帯の年間収入階級、世帯の種類、住宅の所有の関係別普通世帯数、1世帯当たり人員、1世帯当たり居室数及び1世帯当たり居室の畳数（平成30年10月1日）

世帯の年間収入階級	総数	主世帯		
		総数1)	持ち家	借家
				総数
(普通世帯数)				
普通世帯総数2)	201,660	201,160	64,960	122,860
100万円未満	12,480	12,450	2,340	10,110
100～200	22,390	22,390	5,620	16,770
200～300	29,340	29,270	9,170	20,100
300～400	25,510	25,480	7,450	18,020
400～500	20,210	20,110	6,760	13,340
500～700	22,000	21,870	9,090	12,780
700～1000	20,550	20,470	9,960	10,510
1000～1500	11,570	11,540	7,250	4,300
1500万円以上	5,300	5,270	4,280	1,000
(1世帯当たり人員)				
普通世帯総数2)	1.66	1.66	2.22	1.43
100万円未満	1.22	1.22	1.40	1.17
100～200	1.29	1.29	1.56	1.20
200～300	1.37	1.36	1.66	1.23
300～400	1.54	1.54	2.00	1.35
400～500	1.75	1.74	2.22	1.50
500～700	2.01	2.00	2.39	1.72
700～1000	2.30	2.30	2.73	1.90
1000～1500	2.64	2.64	2.91	2.18
1500万円以上	2.87	2.87	2.97	2.43
(1世帯当たり居室数)				
普通世帯総数2)	2.71	2.71	4.30	1.86
100万円未満	2.11	2.11	4.15	1.63
100～200	2.22	2.22	3.78	1.70
200～300	2.41	2.41	4.16	1.62
300～400	2.56	2.55	4.39	1.79
400～500	2.65	2.65	4.23	1.85
500～700	3.11	3.10	4.45	2.14
700～1000	3.37	3.37	4.52	2.28
1000～1500	3.70	3.70	4.38	2.56
1500万円以上	4.37	4.37	4.57	3.53
(1世帯当たり居室の畳数)				
普通世帯総数2)	20.71	20.71	34.12	13.62
100万円未満	14.78	14.77	29.37	11.38
100～200	14.89	14.89	25.75	11.24
200～300	17.23	17.24	30.57	11.15
300～400	18.35	18.35	32.46	12.52
400～500	20.53	20.55	33.38	14.04
500～700	24.56	24.54	35.83	16.51
700～1000	27.15	27.17	37.06	17.80
1000～1500	32.51	32.54	39.09	21.48
1500万円以上	41.61	41.68	43.59	33.47

注1) 住宅の所有の関係「不詳」を含む。

注2) 世帯の年間収入階級「不詳」を含む。

資料 総務省統計局「平成30年住宅・土地統計調査報告」

				同居世帯・住宅以外の建物に居住する世帯
借家				
公営の借家	都市再生機構	民営借家	給与住宅	
2,450	2,430	114,410	3,570	500
580	100	9,430	-	30
870	340	15,440	120	-
290	680	18,910	220	70
290	400	16,910	430	30
20	300	12,330	710	110
40	120	12,280	340	130
-	310	9,310	900	80
-	30	3,500	770	20
-	-	900	90	30
1.89	2.03	1.40	1.83	2.64
1.77	1.36	1.14	-	2.00
1.34	1.49	1.18	1.00	-
2.94	1.51	1.19	1.19	2.00
3.35	2.09	1.31	1.00	4.00
4.00	2.70	1.48	1.18	2.37
4.00	2.55	1.70	1.99	3.10
-	3.21	1.80	2.50	2.63
-	3.00	2.16	2.23	2.00
-	-	2.38	2.89	3.00
2.79	2.76	1.82	2.15	2.94
2.94	3.36	1.54	-	2.00
2.66	2.58	1.63	1.00	-
3.09	2.39	1.57	1.65	1.00
3.32	2.95	1.75	1.21	5.00
4.00	3.13	1.83	1.48	2.75
4.00	2.81	2.12	2.35	3.77
-	2.97	2.21	2.80	2.68
-	4.00	2.54	2.58	3.00
-	-	3.52	3.59	4.00
17.01	19.74	13.35	15.94	21.75
18.44	23.00	10.83	-	20.00
16.06	16.60	10.88	7.29	-
18.84	16.54	10.82	12.90	15.02
20.13	18.12	12.37	8.12	20.00
23.00	22.15	14.03	10.67	17.29
30.30	26.67	16.31	18.63	28.68
-	27.64	17.20	20.57	21.93
-	30.70	21.81	19.64	17.00
-	-	34.25	25.77	30.00

5 1. 住宅の所有の関係（6区分），建て方（4区分）最低居住面積水準・
誘導居住面積水準状況（平成30年10月1日）

住宅の所有の関係（6区分）・ 建て方（4区分）	総数	最低居住面積水準		誘導居住面積水準	
		水準以上の世帯	水準未満の世帯	総数	
				水準以上の世帯	水準未満の世帯
主世帯総数	201,160	150,520	37,300	66,100	121,720
（住宅の所有の関係）					
持ち家	64,960	62,770	2,190	42,420	22,540
借家	122,860	87,740	35,110	23,680	99,180
公営の借家	2,450	2,250	200	700	1,740
都市再生機構（UR）・公社の貸家	2,430	2,310	120	800	1,630
民営借家（木造）	23,830	13,630	10,200	3,050	20,780
民営借家（非木造）	90,580	66,460	24,120	18,490	72,090
給与住宅	3,570	3,100	480	640	2,930
（住宅の建て方）					
一戸建	39,630	33,990	450	21,700	12,740
長屋建	4,930	3,680	360	1,680	2,360
共同住宅	155,950	112,490	36,460	42,540	106,410
その他	650	350	30	170	210

資料 総務省統計局「平成30年住宅・土地統計調査報告」

5 2. 住宅の耐震化率の推計値（令和2年度末）

構造	昭和56年以前の住宅	昭和57年以降の住宅	住宅合計	耐震性を満たす住宅	耐震性が不十分な住宅
	A	B	A+B=C	D	C-D
木造	15,760	53,399	69,159	59,105	10,054
非木造	21,871	115,049	136,920	126,853	10,067
合計	37,631	168,448	206,079	185,958	20,121

注）平成30年住宅・土地統計調査をもとに東京都の耐震化率の推計方法に準じて算定した推計値

資料 中野区「耐震改修促進計画」

都市居住型誘導居住面積水準		一般型誘導居住面積水準	
水準以上の世帯	水準未満の世帯	水準以上の世帯	水準未満の世帯
42,540	106,410	23,550	15,310
19,950	10,110	22,470	12,430
22,600	96,300	1,080	2,880
700	1,740	-	-
800	1,630	-	-
2,170	18,740	880	2,040
18,280	71,340	200	750
640	2,840	-	90
-	-	21,700	12,740
-	-	1,680	2,360
42,540	106,410	-	-
-	-	170	210

(単位：戸)

耐震化率（令和 2年度末）
D/C
85.5%
92.7%
90.3%

5.3. 構造別着工建築物（平成29～令和3年）

（単位：面積㎡）

年次	総数		木造		鉄骨鉄筋コンクリート造		鉄筋コンクリート造		鉄骨造		コンクリートブロック造
	建築物の数	床面積の合計	建築物の数	床面積の合計	建築物の数	床面積の合計	建築物の数	床面積の合計	建築物の数	床面積の合計	建築物の数
平成29年	1,068	278,756	737	88,980	6	14,615	88	121,978	230	52,837	-
30	1,057	233,201	733	81,856	2	5,737	102	89,421	213	56,070	-
令和元年	1,097	292,521	761	86,687	3	1,258	100	132,125	226	72,015	-
2	1,002	364,412	734	84,125	-	-	101	177,165	164	103,060	-
3	901	250,605	672	76,651	1	4,087	99	81,208	127	88,444	-

注) 本表は建築基準法の規定により建築主から知事に届出のあった建築工事届による着工建築物の数であり、この調査対象は延面積10平方メートルを超える建築物である。

資料 東京都都市整備局市街地建築部建築企画課「建築統計年報」

5.4. 工事別利用関係別着工住宅（平成29～令和3年）

（単位：面積㎡）

年次	総数	新設									
	床面積の合計	総数		持家		貸家		給与住宅		分譲住宅	
		戸数	床面積の合計	戸数	床面積の合計	戸数	床面積の合計	戸数	床面積の合計	戸数	床面積の合計
平成29年	220,161	4,373	219,038	314	36,032	2,784	102,767	3	115	1,272	80,124
30	200,089	3,993	199,384	311	36,050	2,522	84,975	1	91	1,159	78,268
令和元年	220,231	4,126	219,009	345	38,682	2,611	98,024	86	7,449	1,084	74,854
2	248,734	4,487	248,098	339	37,488	2,874	130,747	86	4,364	1,188	75,499
3	181,707	3,358	181,475	332	36,817	2,127	82,431	-	-	899	62,227

注) 本表は建築基準法の規定により建築主から知事に届出のあった建築工事届により着工住宅を工事別に分類したもので、「新設」とは建築物の新築・増築又は改築によって住宅の戸が新たに造られるものである。

資料 東京都都市整備局市街地建築部建築企画課「建築統計年報」

5.5. 4階以上及び地階を有する建築物数（平成29～令和3年）

年次	4階以上の建築物数										
	総数	4階	5階	6階	7階	8階	9階	10階	11階	12階	13階
平成29年	4,331	1,839	1,051	431	324	247	146	110	75	45	21
30	4,410	1,878	1,064	432	330	248	148	117	78	47	21
令和元年	4,499	1,923	1,086	435	334	255	149	119	79	48	23
2	4,585	1,967	1,108	436	337	260	151	123	80	50	23
3	4,648	1,993	1,125	440	336	260	157	128	81	51	25

資料 東京消防庁総務部企画課「東京消防庁統計書」

コンクリートブロック造	その他	
床面積の合計	建築物の数	床面積の合計
-	7	346
-	7	117
-	7	436
-	3	62
-	2	215

その他									
総数		持家		貸家		給与住宅		分譲住宅	
件数	床面積の合計	件数	床面積の合計	件数	床面積の合計	件数	床面積の合計	件数	床面積の合計
28	1,123	2	71	7	132	18	837	1	83
22	705	3	170	5	88	14	447	-	-
27	1,222	4	318	4	58	19	846	-	-
22	636	-	-	7	218	15	418	-	-
6	232	1	15	1	117	4	100	-	-

								地階を有する建築物数				
14階	15階	16階	17階	18階	19階	20階	21階～	総数	地下1階	地下2階	地下3階	地下4階～
22	6	-	-	3	-	-	11	2,008	1,885	106	12	5
26	6	-	-	3	-	-	12	2,023	1,899	107	12	5
27	6	-	-	3	-	-	12	2,045	1,919	108	12	6
29	6	-	-	3	-	-	12	2,063	1,934	110	13	6
31	6	-	-	3	-	-	12	2,068	1,939	109	13	7

56. 区立小・中学校耐震化率（平成28年4月1日）

地域	耐震化率
千代田区	100.0%
中央区	100.0%
港区	100.0%
新宿区	100.0%
文京区	100.0%
台東区	100.0%
墨田区	97.8%
江東区	100.0%
品川区	100.0%
目黒区	100.0%
大田区	100.0%
世田谷区	100.0%
渋谷区	100.0%
中野区	100.0%
杉並区	100.0%
豊島区	100.0%
北区	100.0%
荒川区	100.0%
板橋区	100.0%
練馬区	100.0%
足立区	100.0%
葛飾区	100.0%
江戸川区	100.0%

資料 中野区「予算特別委員会資料」

57. 土地利用の状況（平成23年，平成28年）

	建物棟数		平均敷地面積		中高層化率		平均階数	
	平成23年	平成28年	平成23年	平成28年	平成23年	平成28年	平成23年	平成28年
中野区	62,293	64,178	179.5	174.6	18.9%	20.2%	2.4	2.4
特別区平均	71,948	73,122	219.5	218.0	29.0%	30.1%	2.5	2.6

	不燃化率（建築面積ベース）		不燃化率（延べ面積ベース）	
	平成23年	平成28年	平成23年	平成28年
中野区	51.1%	56.5%	65.9%	71.3%
特別区平均	62.8%	65.6%	79.5%	82.0%

(平成28年)	建ぺい率		容積率		建物構造比率			
	グロス	ネット	グロス	ネット	耐火造	準耐火造	防火造	木造
中野区	39.4%	54.7%	114.6%	159.2%	39.5%	17.0%	39.2%	4.3%
特別区平均	30.3%	51.4%	112.0%	189.9%	48.2%	17.4%	31.1%	3.3%

資料 東京都都市整備局都市づくり政策部土地利用計画課「東京の土地利用（平成28年東京都区部）」

VII. 道路・公園

58. 道路の種類別・幅員別延長及び面積（平成30～令和4年）（各年4月1日現在）

年次	都道	自動車専用道	区道	区有通路	計
平成30年	26,216	2,328	339,995	30,283	398,822
	486,532	82,644	1,587,911	104,966	2,262,053
31	26,181	2,328	340,269	30,431	399,244
	491,089	82,644	1,590,877	105,558	2,265,539
令和2年	26,181	2,328	340,269	30,431	399,209
	491,089	82,644	1,591,538	105,595	2,270,866
3	26,350	2,328	340,311	30,662	399,651
	494,155	82,644	1,592,482	106,527	2,275,808
4					
3.5m未満	-	-	155,482	-	155,482
	-	-	545,409	-	545,409
3.5m以上	-	-	150,445	-	150,445
	-	-	697,069	-	697,069
5.5m以上	-	-	34,205	-	34,205
	-	-	346,817	-	346,817
13.0m以上	-	-	179	-	179
	-	-	3,656	-	3,656
19.5m以上	-	-	-	-	-
	-	-	-	-	-
合計	26,350	2,328	340,311	30,662	399,651
	494,140	82,644	1,592,951	106,547	2,276,282

注) 上段は延長(m), 下段は面積(m²)
都道, 自動車専用道については前年の数字である。

資料 道路課

59. 区道改良率（令和3～令和4年）

年次	区道改良率		合計		規格改良済	
	延長m	面積m ²	延長m	面積m ²	延長m	面積m ²
令和3年	54.2%	65.7%	340,311	1,592,482	184,398	1,045,826
4	54.3%	65.8%	340,291	1,592,951	184,831	1,047,706

(つづき)

年次	規格改良済					
	車道幅員19.5m以上		車道幅員13m以上19.5m未満		車道幅員5.5m以上13m未満	
	延長m	面積m ²	延長m	面積m ²	延長m	面積m ²
令和3年	-	-	179	3,656	33,850	344,133
4	-	-	179	3,656	33,947	345,130

(つづき)

年次	規格改良済		未改良			
	車道幅員5.5m未満				車道幅員5.5m以上	
	延長m	面積m ²	延長m	面積m ²	延長m	面積m ²
令和3年	150,369	698,037	155,913	546,656	-	-
4	150,705	698,920	155,460	545,245	-	-

(つづき)

年次	未改良					
	車道幅員3.5m以上5.5m未満		車道幅員3.5m未満		うち自動車交通不能	
	延長m	面積m ²	延長m	面積m ²	延長m	面積m ²
令和3年	-	-	155,913	546,656	52	783
4	-	-	155,460	545,245	52	783

資料 東京都建設局道路管理部「東京都道路現況調書」

60. 都市計画道路の整備率（平成30～令和4年）

年次	整備率
平成30年	49.0%
令和元年	49.0%
2	42.0%
3	…
4	41.9%

資料 中野区「区内の都市計画道路一覧」

61. 橋梁状況（令和3～令和4年）

年次	区分	総数			鋼橋		
		橋数	橋長(m)	橋面積(m ²)	橋数	橋長	橋面積(m ²)
令和3年	総数	113	1,601	16,137	24	518	6,585
	区道	98	1,141	8,596	18	289	2,379
	都道	15	460	7,541	6	229	4,206
令和4年	総数	113	1,601	16,137	24	518	6,585
	区道	98	1,141	8,596	18	289	2,379
	都道	15	460	7,541	6	229	4,206

注) 総数には歩道橋は含まない。
国道は区内にないため、記載しない。

資料 道路課

62. 公園・児童遊園及び公衆便所の状況（平成30～令和4年）

年次	公園				児童遊園		公衆便所
	総数		区立		施設数	面積(m ²)	施設数
	施設数	面積(m ²)	施設数	面積(m ²)			
平成30年	170	448,056	165	443,043	9	8,970	2
31	172	458,695	167	452,295	7	7,157	2
令和2年	173	465,337	168	458,937	7	7,157	2
3	174	481,101	169	474,701	7	7,156	2
4	174	481,030	169	474,630	7	7,156	2

注) 総数は公社とURが開発した団地内の公園も計上している（5か所、改修等により1,387m²増により面積6,400m²）
面積は哲学堂と妙正寺公園の新宿区域を含む（区立公園のため）
公衆便所の面積は清掃面積

資料 公園課

63. 街路灯の状況（平成30～令和4年）（各年4月1日現在）

年次	街路灯				
	総数	蛍光灯	水銀灯	LED灯	ナトリウム灯
平成30年	12,305	-	-	12,305	-
31	12,318	-	-	12,318	-
令和2年	12,329	-	-	12,329	-
3	12,506	-	-	12,506	-
4	12,482	-	-	12,482	-

注) 街路灯数は、区道に設置されているもののみである。

資料 道路課

プレストレストコンクリート橋			鉄筋コンクリート橋			歩道橋		
橋数	橋長	橋面積(m ²)	橋数	橋長	橋面積(m ²)	橋数	橋長	橋面積(m ²)
76	836	6,750	13	247	2,802	19	-	-
71	761	5,614	9	91	603	-	-	-
5	75	1,136	4	156	2,199	19	-	-
76	836	6,750	13	247	2,802	19	-	-
71	761	5,614	9	91	603	-	-	-
5	75	1,136	4	156	2,199	19	-	-

(各年4月1日現在)

公衆便所
面積 (m ²)
39
39
39
39
39

Ⅷ. 安全・交通

64. 警察署管内別交通事故件数（人身事故）（平成30～令和4年）

年次	全区				中野警察署			
	人身事故件数	死亡事故	重傷事故	軽傷事故	人身事故件数	死亡事故	重傷事故	軽傷事故
平成30年	533	-	23	510	256	-	7	249
令和元年	681	1	42	638	358	1	14	343
2	628	3	40	585	296	2	17	277
3	576	3	24	549	335	2	19	314
4	592	3	25	564	283	1	15	267

注) 中野署・野方署の数値は、各署の取扱件数であり、周辺区を含む場合がある。

資料 警視庁総務部文書課

65. 警察署管内別子どもの交通事故発生状況（人身事故）（令和4年）

警察署別	件数	死亡者数	負傷者数
総数	33	-	34
中野警察署	15	-	13
野方警察署	18	-	21

注) 中野署・野方署の数値は、各署の取扱件数であり、周辺区を含む場合がある。

資料 警視庁総務部文書課

66. 刑法犯の罪種別認知件数（平成29～令和3年）

年次	総数	凶悪犯	粗暴犯	窃盗犯			知能犯	
				侵入窃盗	非侵入窃盗		詐欺	偽造
					うち乗物盗			
平成29年	2,690	16	190	111	1,711	982	189	9
30	2,560	12	196	124	1,584	869	153	7
令和元年	2,342	12	180	107	1,510	784	121	4
2	2,061	6	164	80	1,320	754	104	11
3	1,848	21	151	51	1,145	677	138	26

資料 警視庁総務部文書課「警視庁の統計」

野方警察署			
人身事故 件数	死亡事故	重傷事故	軽傷事故
276	-	16	260
328	-	29	299
337	1	23	313
248	1	5	242
313	2	10	301

その他	風俗犯		その他の刑法犯					
	賭博	わいせつ	占有離脱物横領	うち 自転車占脱	公務執行 妨害	住居侵入	器物損壊等	その他
3	-	21	105	89	13	37	273	12
2	-	27	125	93	9	18	293	9
1	1	18	71	48	9	37	261	10
1	-	25	55	48	8	24	249	14
1	-	21	66	50	5	12	196	15

67. 種類別火災の発生件数（平成29～令和3年）

年次	総数	住宅	店舗	会社・工場 作業場	車両
平成29年	109	17	4	2	2
30	86	12	6	-	3
令和元年	101	8	5	3	1
2	92	11	6	6	3
3	63	5	4	7	3

資料 東京消防庁中野・野方消防署

(つづき)

年次	旅館料理店	市場	官公庁	社寺	仮設小屋
平成29年	8	-	-	-	-
30	4	-	-	-	-
令和元年	2	-	-	-	-
2	9	-	-	-	-
3	1	-	-	-	-

68. 原因別火災の発生件数（平成29～令和3年）

年次	総数	失火			
		たばこ	ガスこんろ	火あそび	その他
平成29年	109	20	18	1	36
30	86	16	9	-	37
令和元年	101	22	8	2	53
2	92	17	17	1	44
3	63	10	15	-	28

注1) 放火の疑いを含む。

資料 東京消防庁中野・野方消防署

69. 救急出動状況（平成29～令和3年）

年次	総数	火災事故	交通事故	一般負傷	急病
平成29年	17,865	92	895	3,101	12,208
30	18,572	74	886	3,279	12,816
令和元年	21,580	122	1,306	5,107	19,823
2	17,651	87	774	3,222	12,092
3	18,116	78	719	3,026	12,818

注) 水難現場は、その他に含める。

中野区内に出動した回数を記載

資料 東京消防庁中野・野方消防署

70. 消費生活相談件数の推移（平成29～令和3年）

年次	件数
平成29年	2,247
30	2,664
令和元年	2,968
2	3,191
3	2,887

資料 中野区「区民部事業概要」

アパート住宅	倉庫物置	病院	学校	娯楽施設	浴場
42	-	-	-	-	-
30	1	1	-	1	-
47	-	1	-	-	-
40	-	2	1	1	-
27	1	-	-	2	-

飯場工事現場	その他
-	34
-	28
-	34
-	13
-	13

落雷	自然発火	放火1)	原因不明
-	-	24	10
8	-	10	6
-	-	12	4
-	-	8	5
-	-	6	4

その他
1,569
1,517
2,222
1,476
1,475

71. 町丁別倒壊危険度，火災危険度，総合危険度（令和4年9月公表値）

町丁目名	建物倒壊危険度	火災危険度	総合危険度	町丁目名	建物倒壊危険度	火災危険度	総合危険度
南台1丁目	2	2	2	2沼袋1丁目	3	3	3
南台2丁目	3	4	4	4沼袋2丁目	2	3	3
南台3丁目	2	2	3	3沼袋3丁目	3	3	4
南台4丁目	3	3	4	4沼袋4丁目	2	3	3
南台5丁目	2	2	3	3松が丘1丁目	2	3	2
弥生町1丁目	2	3	3	3松が丘2丁目	2	2	2
弥生町2丁目	2	2	2	2江原町1丁目	2	2	1
弥生町3丁目	3	3	3	3江原町2丁目	2	2	1
弥生町4丁目	2	2	2	2江原町3丁目	2	2	2
弥生町5丁目	1	2	1	1江古田1丁目	2	2	1
弥生町6丁目	1	1	1	1江古田2丁目	2	2	2
本町1丁目	2	3	3	3江古田3丁目	1	1	1
本町2丁目	2	4	3	3江古田4丁目	2	2	1
本町3丁目	2	2	2	2丸山1丁目	2	2	1
本町4丁目	2	4	3	3丸山2丁目	2	3	1
本町5丁目	2	2	3	3野方1丁目	3	4	4
本町6丁目	3	4	4	4野方2丁目	3	4	5
中央1丁目	2	2	2	2野方3丁目	2	3	4
中央2丁目	2	3	3	3野方4丁目	2	3	3
中央3丁目	2	3	3	3野方5丁目	2	3	3
中央4丁目	3	4	3	3野方6丁目	2	3	3
中央5丁目	2	3	3	3大和町1丁目	3	4	4
東中野1丁目	3	2	3	3大和町2丁目	2	4	4
東中野2丁目	2	3	3	3大和町3丁目	3	4	4
東中野3丁目	2	2	2	2大和町4丁目	3	4	4
東中野4丁目	2	3	3	3若宮1丁目	2	4	5
東中野5丁目	2	1	2	2若宮2丁目	2	4	4
中野1丁目	3	4	4	4若宮3丁目	2	3	3
中野2丁目	1	1	2	2白鷺1丁目	2	2	2
中野3丁目	2	2	3	3白鷺2丁目	2	2	2
中野4丁目	1	1	1	1白鷺3丁目	2	2	2
中野5丁目	3	3	3	3鷺宮1丁目	2	3	3
中野6丁目	2	3	3	3鷺宮2丁目	2	1	1
上高田1丁目	2	4	4	4鷺宮3丁目	2	3	2
上高田2丁目	3	4	4	4鷺宮4丁目	2	2	3
上高田3丁目	3	3	3	3鷺宮5丁目	2	3	3
上高田4丁目	2	2	2	2鷺宮6丁目	2	2	2
上高田5丁目	2	2	2	2上鷺宮1丁目	2	2	2
新井1丁目	3	3	3	3上鷺宮2丁目	1	2	2
新井2丁目	2	2	2	2上鷺宮3丁目	1	1	2
新井3丁目	2	2	2	2上鷺宮4丁目	2	2	2
新井4丁目	2	1	2	2上鷺宮5丁目	2	3	3
新井5丁目	2	2	1				

注) 各危険度は，1が危険性が低く，5に近づくほどに危険性が高くなっている

資料 東京都都市整備局市街地整備部防災都市づくり課「地震に関する地域危険度測定調査（第9回）」

7.2. 路線別駅周辺自転車駐車台数（平成30～令和4年）

年次	総数			JR中央線			西武新宿線			都営大江戸線			東京メトロ丸の内線		
	駐車 場数	駐車 台数	放置 台数	駐車 場数	駐車 台数	放置 台数	駐車 場数	駐車 台数	放置 台数	駐車 場数	駐車 台数	放置 台数	駐車 場数	駐車 台数	放置 台数
平成30年	28	10,221	689	7	6,349	334	14	2,526	209	1	264	26	6	1,082	120
令和元年	28	7,918	610	7	4,325	294	14	2,254	155	1	220	22	6	1,119	139
2	28	5,448	447	7	3,208	161	14	1,424	152	1	141	23	6	675	111
3	27	5,515	426	6	3,301	142	14	1,376	146	1	165	14	6	673	124
4	27	6,425	424	6	4,136	178	14	1,387	128	1	183	17	6	719	101

注) 各年10月における調査日1日間の実駐車台数である。

駐車場数は区営駐車場数である。

資料 交通政策課

7.3. 自動車保有台数（平成29～令和3年度）

年度	総数	バス	乗用車	貨物 車	特殊 用途 車	特殊 車	二輪車					ミ ニ カ ー
							計	自動二輪			原付 一種	
								小型 二輪	原付二種			
									125cc 以下	90cc 以下		
平成29年度	70,596	243	45,201	9,139	987	149	14,614	4,222	3,422	705	6,265	263
30	69,612	255	44,907	9,143	970	150	13,908	4,186	3,305	613	5,804	279
31	68,800	289	44,487	9,076	976	145	13,545	4,186	3,301	577	5,481	282
令和2年度	67,933	303	43,876	9,091	1,007	142	13,235	4,267	3,276	548	5,144	279
3	67,719	297	43,577	9,100	986	148	13,302	4,315	3,439	535	5,013	309

資料 公益財団法人特別区協議会「特別区の統計」

7.4. 区内主要道路交通量（平成30～令和3年度）

道路名	測定地点	車線数	測定年度	交通量		
				大型車	小型車	二輪車
千川通り	上鷺宮3-17	2車線	令和3年度	912	12,570	1,374
目白通り	江原町3-5	4車線	平成31年度	4,620	25,656	2,136
新青梅街道	江古田4-3	2車線	令和3年度	1,662	15,558	1,704
中杉通り	鷺宮3-47	2車線	令和3年度	846	5,082	588
環七通り	大和町1-12	4車線	令和3年度	12,096	53,952	4,362
早稲田通り	中野5-4	2車線	令和2年度	1,170	12,006	1,266
大久保通り	中野2-17	2車線	令和2年度	1,602	9,078	858
山手通り	中央2-18	4車線	令和2年度	3,618	34,542	2,406
青梅街道	本町4-18	4車線	平成31年度	3,276	31,956	2,604
本郷通り	弥生町2-41	2車線	令和3年度	828	7,818	594
方南通り	弥生町4-20	2車線	平成30年度	1,764	12,996	996
中野通り	中野5-68	4車線	令和3年度	1,818	12,252	1,356

資料 中野区「自動車騒音振動交通量調査」

75. 鉄道路線駅別乗降客数（平成29～令和3年度）

① J Rの乗客数（平成29～令和3年度）

（単位：1日当たりの人数）

駅名	平成29年度	平成30年度	令和元年度	令和2年度	令和3年度
総数	189,644	192,120	192,107	134,048	140,922
中野	148,789	150,886	150,907	103,284	108,524
東中野	40,855	41,234	41,200	30,764	32,398

資料 東日本旅客鉄道（株）「各駅の乗車人員」

② 西武鉄道の乗降客数（平成29～令和3年度）

（単位：1日当たりの人数）

駅名	平成29年度	平成30年度	令和元年度	令和2年度	令和3年度
総数	120,147	121,245	120,409	89,258	93,859
新井薬師前	23,023	22,880	22,176	16,423	17,112
沼袋	20,641	20,551	20,290	14,956	15,698
野方	25,056	25,522	25,560	18,888	19,979
都立家政	18,958	19,229	19,236	14,360	15,151
鷺ノ宮	32,469	33,063	33,147	24,631	25,919

資料 西武鉄道（株）「駅別乗降人員」

③ 地下鉄の乗降客数（平成29～令和3年度）

（単位：1日当たりの人数）

駅名	平成29年度	平成30年度	令和元年度	令和2年度	令和3年度
総数	311,821	317,824	318,803	298,345	311,369
中野	160,270	163,908	163,466	109,528	113,089
中野坂上	75,848	76,810	77,763	86,531	91,727
新中野	35,626	36,122	36,488	27,442	28,305
中野新橋	20,596	20,823	20,884	16,138	16,789
中野富士見町	19,481	20,161	20,202	14,960	15,590
東中野	-	-	-	20,748	21,552
新江古田	-	-	-	22,998	24,317

資料 東京地下鉄（株）「各駅の乗降人員ランキング」

東京都交通局「各駅乗降人員一覧」

76. バス路線別乗車人数（平成29～令和3年度）

（単位：1日当たりの人数）

会社・系統			路線距離 (キロ)	平成29年度	平成30年度	平成31年度	令和2年度	令和3年度
系統番号・路線名	発～着							
関東バス								
宿02	椎名町線	新宿駅西口～丸山営業所	6.7	2,291	2,380	2,400	1,233	1,196
宿04		新宿駅西口～阿佐谷営業所	7.8	13	13	13	0	15
宿05		新宿駅西口～野方駅	6.8	3,228	3,309	3,269	1,641	1,605
中01		中野駅北口～野方駅	2.5	3,673	3,766	3,857	2,289	2,037
宿08		中野駅北口～新宿駅西口	5.5	1,932	1,963	1,735	1,561	899
阿45		中野駅北口～阿佐ヶ谷駅北口	4.3	2,874	2,788	2,992	1,481	1,448
中10	茂呂線	中野駅北口～丸山営業所1)	3.4	23	24	32	21	12
中12		中野駅北口～江古田駅	4.3	2,553	2,591	2,676	1,257	1,298
中41		中野駅北口～江古田駅	4.9	3,079	3,125	2,978	1,744	1,645
池11	池袋線	中野駅北口～池袋駅西口	7.1	1,669	1,721	1,803	1,106	985
中30		中野駅北口～丸山営業所	3.7	58	59	185	97	60
中20	中村橋線	中野駅北口～丸山営業所2)	2.5	176	179	155	137	135
中24		中野駅北口～中村橋駅	6.8	88	89	45	73	37
中27		中野駅北口～江古田の森	4.1	794	798	2,540	2,569	2,253
中35	成宗線	中野駅北口～五日市街道営業所	4.7	2,421	2,440	2,434	1,028	812
中36		中野駅北口～吉祥寺駅	9.6	3,905	3,935	3,925	2,926	2,916
赤31	赤羽線	高円寺駅北口～赤羽駅東口	12.7	2,214	2,255	2,285	1,835	1,531
高10	高円寺線	高円寺駅北口～練馬駅	4.2	1,715	1,650	1,737	33	22
高60		高円寺駅北口～練馬駅	4.8	2,024	1,940	2,052	2,471	2,287
高70		高円寺駅北口～丸山営業所3)	3.6	12	12	12	9	9
阿02	阿佐谷線	阿佐ヶ谷駅北口～白鷺1丁目	3.1	515	522	511	291	236
阿01		阿佐ヶ谷駅北口～中村橋駅	3.8	8,110	8,224	8,446	6,030	5,573
荻04	日大線	荻窪駅北口～阿佐谷営業所4)	2.9	231	237	247	173	128
荻05		荻窪駅北口～白鷺1丁目	3.0	10	10	9	8	4
荻06		荻窪駅北口～中村橋駅	5.4	3,380	3,461	3,360	1,785	1,474
荻07		荻窪駅北口～練馬駅	7.0	1,593	1,631	1,677	944	1,067
K01	中野線	中野駅～八成小学校	6.1	329	333	323	272	245
中03	中練線	中野駅北口～練馬駅	-	-	-	R2.11.16新設	350	318

注) 都営バスについては公表していないため、掲載していない。

注1) 中12, 41に含まれる。

注2) 中24, 27に含まれる。

注3) 高60に含まれる。

注4) 荻05, 06, 07に含まれる。

資料 関東バス(株)運輸部

76. バス路線別乗車人数（平成29～令和3年度）（つづき）

会社・系統			路線距離 (キロ)	平成29年度	平成30年度	平成31年度	令和2年度	令和3年度
系統番号・路線名	発～着							
国際興業バス5)								3,299
池11	中野線	池袋駅西口～中野駅	7.18	2,135	2,266	2,282	1,500	-
赤31	高円寺線	赤羽駅東口～高円寺駅北口	12.69	2,969	3,088	3,100	2,705	-
赤31-2		高円寺駅北口～赤羽車庫	10.44	5	5	5	14	-
京王バス								
渋63	幡代線	渋谷駅（幡代）～中野駅6)	9.31	7,070	7,295	7,282	4,234	6,219
中83	中野新橋線	中野駅～南部高齢者会館	8.33	10	13	185	84	173
宿45	新宿線	新宿駅西口（笹塚中学）～中野駅7)	6.29	8,836	9,090	9,000	4,929	6,858
渋64	初台線	中野駅（中野坂上）～渋谷駅8)	8.65	6,068	6,317	6,243	3,607	5,050
中92	練馬線	中野駅～練馬駅9)	6.26	5,935	6,118	6,088	3,535	5,180
宿33	方南線	永福町～新宿駅西口	6.64	7,726	8,126	8,088	4,435	6,291
中71	大宮線	中野駅～永福町	6.99	2,226	2,258	2,169	1,227	1,710
宿32	聖堂線	聖堂前（弥生町5丁目）～新宿駅西口	4.55	5,120	5,168	5,000	2,739	4,153
西武バス								
宿20	中井線	新宿駅西口～西武百貨店10)	8.34	315	326	305	188	86

注5) 令和3年度より、国際興業バスの数値は3路線を合算したものである。

注6) 新国立劇場～渋谷駅系統（代々木八幡経由）を含む。

注7) 宿41 新宿駅西口～中野車庫（笹塚中学経由）を含む。

注8) 中野車庫～渋谷駅系統（弥生町一丁目経由、幡代経由）、中野車庫～中野駅系統（弥生町一丁目経由）を含む。

注9) 南蔵院～練馬駅系統を含む

注10) 中落合～新宿駅西口系統（中野坂上経由）、西武百貨店～目白五丁目系統（目白駅経由）を含む。

資料 国際興業（株）運輸事業部

京王電鉄バス（株）運輸営業部

西武バス（株）計画部

IX. ごみ・公害, 水道・ガス

77. ごみ収集状況 (平成29～令和3年度)

(単位：t)

年度	総数	可燃	不燃	粗大	持込1)
平成29年度	73,807	54,349	1,665	1,853	15,940
30	72,727	53,764	1,412	2,020	15,531
31	71,449	54,088	207	2,113	15,041
令和2年度	70,639	55,745	236	2,340	12,318
3	69,535	53,972	167	2,517	12,697

注1) 持込は、許可業者等が自ら処理施設に搬入するごみ

資料 ごみゼロ推進課

78. 区民一人一日当たりのごみ排出量 (平成29～令和3年度)

(単位：g)

区分	平成29年度	平成30年度	平成31年度	令和2年度	令和3年度
区民1人1日当たりのごみ排出量	482	472	460	477	468

注) 人口は、各年1月1日現在の住民基本台帳上の人口と世帯による。

資料 ごみゼロ推進課

79. リサイクル資源回収状況 (平成29～令和3年度)

(単位：kg)

年度	集団回収	分別回収	拠点回収	ピックアップ回収
平成29年度	13,379,491	7,043,691	159,684	1,068,667
30	12,691,273	7,038,499	175,465	1,310,839
31	12,567,937	6,960,396	175,181	2,350,377
令和2年度	12,690,280	7,640,545	169,490	2,407,146
3	12,310,587	7,556,279	169,827	2,235,237

注) 回収品目：びん、スチール缶、アルミ缶、新聞、雑誌、ダンボール、プラスチック製容器包装、乾電池、紙パック、布類、ペットボトル、小型家電(9品目)、蛍光灯、廃食用油
平成29年度から陶器・ガラス・金属くずの一部をピックアップ回収に計上

資料 ごみゼロ推進課

80. 公害発生源別苦情受付状況 (平成29～令和3年度)

年度	総数	騒音	悪臭	ばい煙	振動	ふんじん	その他
平成29年度	64	33	3	-	21	7	-
30	42	21	2	-	13	6	-
31	49	20	-	2	19	8	-
令和2年度	43	29	-	-	10	4	-
3	45	22	6	-	3	9	5

資料 環境課

8 1. 温室効果ガスの推移（平成27～令和元年度）

（単位：1000 t-CO2eq）

年度	合計	二酸化炭素	メタン	一酸化二窒素
平成27年度	1,009	938	1	4
28	989	913	1	3
29	1,020	931	1	4
30	991	899	1	3
令和元年度	968	872	1	3

注）表中の数値は小数点以下を四捨五入しているため、合計が合わないことがある。

資料 EC0ネット東京62「特別区の温室効果ガスの排出量」

8 2. 部門別二酸化炭素排出量の推移（平成27～令和元年度）

（単位：1000 t-CO2）

年度	合計	産業部門		
		農業	建設業	製造業
平成27年度	938	0	15	6
28	913	0	18	5
29	931	0	21	5
30	899	0	19	6
令和元年度	872	0	19	5

注）表中の数値は小数点以下を四捨五入しているため、合計が合わないことがある。

資料 EC0ネット東京62「特別区の温室効果ガスの排出量」

8 3. 区内主要道路騒音，振動（平成30～令和3年度）

騒音（デシベル）

道路名	測定地点	測定年度	騒音	
			昼	夜
千川通り	上鷺宮3-17	令和3年度	67	62
目白通り	江原町3-5	平成31年度	66	64
新青梅街道	江古田4-3	令和3年度	68	67
中杉通り	鷺宮3-47	令和3年度	67	63
環七通り	大和町1-12	令和3年度	72	70
早稲田通り	中野5-4	令和2年度	63	59
大久保通り	中野2-17	令和2年度	66	64
山手通り	中央2-18	令和2年度	69	67
青梅街道	本町4-18	平成31年度	71	70
本郷通り	弥生町2-41	令和3年度	65	63
方南通り	弥生町4-20	平成30年度	66	64
中野通り	中野5-68	令和3年度	65	63

振動（デシベル）

道路名	測定地点	測定年度	振動	
			昼	夜
千川通り	上鷺宮3-17	令和3年度	41	35
目白通り	江原町3-5	平成31年度	47	44
新青梅街道	江古田4-3	令和3年度	43	40
中杉通り	鷺宮3-47	令和3年度	47	42
環七通り	大和町1-12	令和3年度	54	53
早稲田通り	中野5-4	令和2年度	46	43
大久保通り	中野2-17	令和2年度	39	36
山手通り	中央2-18	令和2年度	41	40
青梅街道	本町4-18	平成31年度	43	41
本郷通り	弥生町2-41	令和3年度	43	39
方南通り	弥生町4-20	平成30年度	48	44
中野通り	中野5-68	令和3年度	31	27

資料 中野区「自動車騒音振動交通量調査」

ハイドロフルオロ カーボン類	パーフルオロ カーボン類	六ふっ化硫黄	三ふっ化窒素
64	0	0	0
70	0	0	0
83	0	0	0
87	0	0	0
91	0	0	0

民生部門		運輸部門		廃棄物部門
家庭	業務	自動車	鉄道	
474	264	112	33	35
473	256	95	32	35
487	253	96	32	37
460	256	90	31	37
451	242	87	30	39

84. 料金適用区分別上水道の給水件数及び使用量（平成29～令和3年度）

（単位：件 千m³）

年度	総数		口径別料金適用のもの	
	件数	水量	件数	水量
平成29年度	218,823	32,368	213,375	31,707
30	222,015	32,445	216,593	31,800
31	225,508	32,587	220,110	31,939
令和2年度	223,764	33,658	218,588	33,013
3	223,438	32,969	218,484	32,363

注) 局施設は総数に含まない。

資料 東京都水道局サービス推進部業務課

共同住宅扱い		公衆浴場営業		局施設用	
件数	水量	件数	水量	件数	水量
5,432	654	16	7	1	1
5,405	633	17	12	1	1
5,381	638	17	9	1	1
5,159	638	17	7	1	1
4,937	593	17	12	1	1

X. 福祉

85. 国民健康保険の状況（平成29～令和3年度）

給付状況

（単位：金額千円）

年度	被保険者世帯数	被保険者数	受診件数	受診率（％）
平成29年度	65,861	86,270	104,378	121
30	64,865	83,985	102,513	122
令和元年度	63,926	81,989	100,318	122
2	61,444	78,589	86,662	110
3	59,014	75,467	92,521	123

注) 受診件数, 受診率, 費用額は高齢者分を除く数値

被保険者世帯数, 被保険者数, 受診件数の各年度の数字は平均値

$$\text{受診率} = \frac{\text{受診件数}}{\text{被保険者数}} \times 100$$

資料 保険医療課

収納状況

（単位：金額千円）

年度	総額			調定額
	調定額	収納額	収納率（％）	
平成29年度	12,300,866	9,062,598	73.67	9,965,753
30	12,260,284	8,958,831	73.07	9,921,037
令和元年度	12,239,165	8,754,863	71.53	9,809,868
2	12,089,389	8,421,289	69.66	9,352,374
3	12,000,955	8,463,467	70.52	9,237,116

注) 数値は事業年報による。

資料 保険医療課

86. 後期高齢者医療制度被保険者数・医療費等状況（平成29～令和3年度）

（単位：金額千円）

区分	平成29年度	平成30年度	令和元年度	令和2年度
被保険者数	33,589	34,195	34,569	34,585
医療費	33,405,877	33,818,013	34,872,577	32,480,698
葬祭費	86,850	88,600	91,000	92,550

注) 被保険者数の各年度の数字は平均値

葬祭費は東京都後期高齢者医療広域連合から支給（50,000円）

資料 保険医療課

費用額					
総額	保険者負担分	被保険者負担分	他法負担分		
			薬剤一部負担分	他法優先	国保優先
24,082,526	17,422,221	6,122,126	-	-	538,178
23,399,470	16,917,806	5,648,343	-	-	833,321
23,332,458	16,905,430	5,679,011	-	-	748,017
22,531,317	16,350,085	5,408,536	-	-	772,696
24,172,060	17,533,772	5,375,261	-	-	903,027

現年分		滞納繰越分			
収納額	収納率 (%)	調定額	収納額	収納率 (%)	
9,498,678	85.28	2,335,113	563,920	24.15	
8,431,170	84.98	2,339,247	527,661	22.56	
8,292,483	84.53	2,429,297	462,379	19.03	
7,983,008	85.35	2,737,015	438,280	16.01	
8,032,392	86.96	2,763,839	431,075	15.60	

令和3年度
34,597
33,728,799
90,300

87. 介護保険の状況（平成29～令和3年度）

給付状況

（単位：金額千円）

年度	被保険者数	認定者数						
		総数	要支援1	要支援2	要介護1	要介護2	要介護3	要介護4
平成29年度	68,494	13,204	2,681	1,951	2,447	1,964	1,447	1,483
30	68,692	13,327	2,620	2,134	2,369	1,983	1,499	1,509
令和元年度	68,744	13,356	2,553	2,225	2,326	2,000	1,502	1,547
2	68,683	13,369	2,478	2,167	2,341	2,034	1,497	1,630
3	68,499	13,736	2,519	2,197	2,455	2,027	1,570	1,725

注）被保険者数，認定者数，受給者数の各年度の数字は平均値

資料 介護・高齢者支援課

収納状況

（単位：金額千円）

年度	現年分			滞納繰越分		
	調定額	収納額	収納率（%）	調定額	収納額	収納率（%）
平成29年度	4,932,110	4,851,055	98.36	173,920	25,182	14.48
30	5,025,039	4,955,305	98.61	171,952	29,726	17.29
令和元年度	4,917,298	4,850,518	98.64	150,845	26,890	17.83
2	4,791,276	4,733,652	98.80	158,615	30,562	19.27
3	4,784,469	4,735,846	98.98	169,832	29,198	17.19

資料 介護・高齢者支援課

88. 身体障害者手帳所持者の状況（平成29～令和3年度）

年度	総数	視覚	聴覚・平衡機能	肢体不自由				内部
				上肢	下肢	体幹	脳原性麻痺	
平成29年度	8,124	570	662	1,472	2,775	658	102	3,479
30	8,064	558	673	1,476	2,717	722	108	3,554
31	8,185	564	655	1,436	2,667	652	101	3,546
令和2年度	8,126	590	664	1,480	2,646	704	88	3,601
3	8,028	599	659	1,483	2,586	679	105	3,609

注）本表は区内現住者及び身体障害者施設入居者の統計である。

重複障害を有する者については部位ごとに計上しているため，総数は手帳の所持者数と異なる。

資料 中野区「健康福祉部事業概要」

89. 愛の手帳所持者数（平成29～令和3年度）

年度	総数			最重度（1度）			重度（2度）	
	総数	18歳以上	18歳未満	総数	18歳以上	18歳未満	総数	18歳以上
平成29年度	1,425	1,132	293	37	33	4	387	319
30	1,455	1,147	308	37	33	4	398	331
31	1,515	1,196	319	37	33	4	404	336
令和2年度	1,553	1,238	315	37	32	5	410	350
3	1,565	1,249	316	38	35	3	418	354

資料 中野区「健康福祉部事業概要」

要介護5	受給者数			保険給付諸費					
	総数	居宅	施設	総額	居宅サービス等給付	施設介護サービス等給付	特定入所者介護サービス等給付	高額介護サービス等給付	審査支払手数料
1,231	9,669	8,210	1,459	19,349,177	13,442,734	4,844,833	429,286	610,716	21,608
1,213	11,700	10,252	1,448	19,755,502	13,784,595	4,868,721	407,605	672,383	22,198
1,204	11,733	10,268	1,465	20,202,916	13,993,388	4,979,655	409,095	797,904	22,874
1,222	11,676	10,212	1,464	20,537,366	14,225,732	5,050,527	401,157	836,701	23,249
1,244	11,851	10,371	1,480	21,123,153	14,816,432	5,142,406	340,695	799,251	24,369

音声・言語機能

195
204
181
157
182

18歳未満	中度（3度）			軽度（4度）		
	総数	18歳以上	18歳未満	総数	18歳以上	18歳未満
68	362	289	73	639	491	148
67	362	286	76	658	497	161
68	379	292	87	695	535	160
60	379	291	88	727	565	162
64	378	289	89	731	571	160

90. 精神障害者保健福祉手帳所持者数（平成29～令和3年度）

年度	総数	1級	2級	3級
平成29年度	2,870	179	1,314	1,377
30	3,110	178	1,402	1,530
31	3,427	184	1,565	1,678
令和2年度	3,603	197	1,633	1,773
3	3,879	210	1,751	1,918

資料 中野区「健康福祉部事業概要」

91. 国民年金保険の状況（平成29～令和3年度）

給付状況

年度	総数	拠出制年金						
		総数	老齢給付			障害給付		遺族給付
			老齢基礎	老齢	通算老齢	障害基礎	障害（旧法）	遺族基礎
平成29年度	64,480	62,691	58,947	1,501	1,197	856	78	49
30	64,753	62,949	59,532	1,302	1,045	872	75	45
令和元年度	64,830	63,001	59,917	1,139	871	886	71	45
2	64,821	62,969	60,176	976	721	914	61	54
3	64,639	62,770	60,153	873	598	958	53	55

（つづき）

年度					無拠出制年金	福祉年金
	遺族給付				障害給付	老齢福祉
	母子	遺児	寡婦	死亡一時金	障害基礎	
平成29年度	-	-	27	36	1,784	5
30	-	-	25	53	1,799	5
令和元年度	-	-	23	49	1,824	5
2	-	-	24	43	1,848	4
3	-	-	28	52	1,865	4

資料 中野年金事務所

収納状況

年度	納付対象月数	納付月数	納付率（％）
平成29年度	463,014	262,736	56.7
30	462,905	265,223	57.3
令和元年度	462,671	262,857	56.8
2	435,352	261,600	60.1
3	426,492	266,112	62.4

資料 中野年金事務所

9.2. 扶助の種類別被保護世帯数及び人員（平成29～令和3年度）

年度	被保護1)		保護率2)	生活扶助		住宅扶助		教育扶助	
	世帯	人員		世帯	人員	世帯	人員	世帯	人員
平成29年度	6,700	7,599	23	6,045	6,852	6,167	6,946	132	169
30	6,740	7,618	23	6,018	6,791	6,181	6,956	110	143
令和元年度	6,773	7,627	22	5,964	6,718	6,139	6,902	97	123
2	6,867	7,673	22	6,022	6,735	6,205	6,933	96	123
3	6,885	7,657	22	6,036	6,721	6,253	6,962	89	112

(つづき)

年度	介護扶助		医療扶助		出産扶助		生業扶助	
	世帯	人員	世帯	人員	世帯	人員	世帯	人員
平成29年度	1,122	1,145	6,103	6,869	-	-	80	85
30	1,187	1,213	5,739	6,387	-	-	80	87
令和元年度	1,255	1,284	5,109	5,571	-	-	75	85
2	1,296	1,327	5,062	5,481	-	-	65	71
3	1,310	1,342	5,207	5,627	-	-	55	60

(つづき)

年度	葬祭扶助		保護施設事務費及び委託事務費		就労自立給付金		進学準備給付金	
	世帯	人員	保護施設事務費	委託事務費	世帯	人員	世帯	人員
平成29年度	9	9	30	-	2	2	-	-
30	12	12	31	-	3	3	1	1
令和元年度	20	20	35	-	4	4	1	1
2	27	27	34	7	5	5	1	1
3	23	23	28	13	6	6	2	2

注1) 保護停止中の世帯，人員を含む。

注2) 保護率算定の基礎人口は，東京都総務局統計部人口統計課「東京都の人口（推計）」による。
年度分については，各年度月平均世帯，人員である。

保護率の単位は‰（パーミル）である。

資料 生活援護課

9.3. 扶助の種類別生活保護費（平成29～令和3年度）

(単位：金額千円)

年度	総額	生活扶助	住宅扶助	教育扶助	介護扶助	医療扶助	出産扶助
平成29年度	16,096,546	5,192,197	4,000,713	24,498	249,864	6,501,302	-
30	15,825,179	5,036,312	4,018,985	18,734	247,852	6,374,653	-
令和元年度	15,967,654	4,980,671	4,010,301	14,821	248,051	6,589,043	-
2	15,887,993	4,998,602	4,047,911	16,925	257,820	6,438,772	-
3	15,678,277	4,953,178	4,078,803	14,768	269,529	6,233,767	-

(つづき)

年度	生業扶助	葬祭扶助	保護施設事務費及び委託事務費	就労自立給付金	進学準備給付金
平成29年度	16,744	44,206	65,628	1,394	-
30	15,407	42,693	67,150	1,893	1,500
令和元年度	13,629	44,104	63,998	1,936	1,100
2	11,159	54,148	58,993	2,563	1,100
3	11,321	50,969	59,921	3,221	2,800

資料 生活援護課

X I . 保健・衛生

9 4 . 医療機関等施設数（平成30～令和4年）

年次	総数	内科				歯科		
		病院	診療所			病院	診療所	
			総数	有床	無床		総数	有床
平成30年	1,503	8	327	9	318	-	252	-
31	1,555	8	323	9	314	-	251	-
令和2年	1,566	8	326	9	317	-	253	-
3	1,589	8	319	8	311	-	249	-
4	1,626	8	328	7	321	-	248	-

(つづき)

(各年3月31日現在)

年次	総数	助産所			施術所	歯科技工所	衛生検査所
		有床	無床	無床			
平成30年	252	13	1	12	867	36	-
31	251	15	1	14	922	36	-
令和2年	253	17	1	16	928	34	-
3	249	15	2	13	962	36	-
4	248	15	2	13	988	39	-

注) 施術所の内訳に出張業を含む

資料 生活衛生課

9 5 . 休日診療実施状況（平成29～令和3年度）

年度	実施日数	延実施医療機関数	利用状況（延利用人数）			
			合計	すぐに手術が必要な者または病院移送を要する者	当日診療を必要とする者	平日でも診療可能な者
平成29年度	72	432	13,345	361	11,377	1,607
30	73	438	13,684	350	11,550	1,784
31	76	456	14,348	504	11,796	2,048
令和2年度	72	432	6,637	327	5,086	1,224
3	72	432	8,906	331	7,068	1,507

資料 中野区「健康福祉部事業概要」

9 6 . 休日歯科診療実施状況（平成29～令和3年度）

年度	実施日数	延実施医療機関数	利用状況（延利用人数）		
			合計	当日診療を必要とする者	平日でも診療可能な者
平成29年度	23	49	288	288	-
30	22	47	276	276	-
31	26	55	393	393	-
令和2年度	22	47	264	264	-
3	22	47	242	242	-

資料 中野区「健康福祉部事業概要」

97. 病院・一般診療所病床数（令和2年10月1日）

	病院						一般診療所
	総数	精神病床	結核病床	感染症病床	療養病床	一般病床	
病床数	1,694	-	-	-	310	1,384	51
人口10万人当たり 病床数	505.6	-	-	-	92.5	413.1	15.2

資料 東京都福祉保健局総務部統計課「衛生統計年報」

98. 医師・歯科医師・薬剤師数（令和2年12月31日）

	医師	歯科医師	薬剤師
人数	675	344	803
人口10万人当たり 人数	201.7	102.8	240.0

注) 人口10万当たりの人数は令和3年1月1日現在の人口

資料 東京都福祉保健局総務部統計課「衛生統計年報」

99. 死亡数及び死亡率の推移（平成29～令和3年）

年次	死亡数	死亡率（人口1000人対）
平成29年	2,686	8.0
30	2,737	8.3
令和元年	2,794	8.3
2	2,783	8.1
3	2,909	8.5

注) 人口1000人当たりの人数は各年1月1日現在の人口

資料 中野区「健康福祉部事業概要」

100. 死因に占めるがん・心疾患・老衰・脳血管疾患 ・肺炎・自殺・コロナウイルス感染の割合（人口10万人対死亡率）の推移（平成29～令和3年）

年次	がん	心疾患	老衰	脳血管疾患	肺炎	自殺	コロナ ウイルス感染
平成29年	214.1	121.7	59.9	62	56.1	14.6	-
30	222.1	125.1	64.8	60.9	54.1	16.9	-
令和元年	223.4	133.6	71	55.3	48.2	9.6	-
2	224.8	127.4	68.7	59	35.4	17.2	6
3	240.4	125.3	100.2	54.2	31.5	14	24.2

資料 中野区「健康福祉部事業概要」

101. 区民健診の対象者数、受診者数、受診率の推移（平成29～令和3年度）

		平成29年度	平成30年度	平成31年度	令和2年度	令和3年度
国保特定健診	対象者数	56,516	54,225	53,125	50,954	51,696
	受診者数	20,477	20,668	19,408	16,702	17,654
	受診率	36.2%	38.1%	36.5%	32.8%	34.1%
長寿（後期高齢者）健診	対象者数	34,052	34,597	35,185	34,701	35,016
	受診者数	15,797	15,942	15,832	14,957	14,586
	受診率	46.4%	46.1%	45.0%	43.1%	41.7%
健康づくり健診	対象者数	35,333	35,328	35,586	35,401	34,934
	受診者数	1,572	1,535	1,735	1,598	1,623
	受診率	4.4%	4.3%	4.9%	4.5%	4.6%
眼科検診	対象者数	12,796	12,984	13,138	12,909	12,616
	受診者数	1,599	1,270	1,134	1,048	1,065
	受診率	12.5%	9.8%	8.6%	8.1%	8.4%
成人歯科健診	対象者数	171,053	172,079	173,980	175,786	176,617
	受診者数	3,160	4,099	4,798	5,775	5,760
	受診率	1.8%	2.4%	2.8%	3.3%	3.3%

資料 中野区「決算特別委員会資料」

102. 各種がん検診受診状況の推移（平成29～令和3年度）

		平成29年度	平成30年度	平成31年度	令和2年度	令和3年度
胃がん検診 (胃部X線・胃部内視鏡検査)	対象者数	101,308	103,254	104,582	94,236	117,827
	受診者数	3,354	1,419	3,229	2,017	2,821
	受診率	6.5%	4.6%	4.5%	5.6%	4.1%
胃がんハイリスク診査	対象者数	33,944	30,792	29,381	-	-
	受診者数	6,296	3,856	4,931	6,063	3,630
	受診率	18.5%	12.5%	16.8%	-	-
子宮頸がん検診	対象者数	94,772	95,483	96,583	83,494	83,088
	受診者数	8,297	9,941	8,604	8,324	7,994
	受診率	18.0%	19.1%	19.2%	20.3%	19.6%
乳がん検診 (視触診検査)	対象者数	59,572	60,069	60,612	55,036	55,186
	受診者数	7,408	6,974	7,332	5,094	4,681
	受診率	25.0%	23.9%	23.6%	22.6%	17.7%
乳がん検診 (マンモグラフィ検査)	対象者数	59,572	60,069	60,612	55,036	55,186
	受診者数	6,464	6,006	6,476	4,419	5,584
	受診率	22.0%	20.8%	20.6%	19.8%	18.1%
大腸がん検診	対象者数	108,444	109,586	110,996	99,832	100,441
	受診者数	30,819	30,392	29,183	26,167	26,442
	受診率	28.4%	27.7%	26.3%	26.2%	26.3%

注) 受診率は職域等で受診機会のある区民を除いた対象人口率に基づく対象者率に基づくものである。

胃がん検診、子宮がん検診、乳がん検診は国指針で2年に1回の受診となっているので、対象人口率を基にした受診率は前年度と当該年度の受診者数の合計数を当該年度の対象者数で除した値としている。

子宮がん検診及び乳がん検診については「女性特有のがん検診」受診者を含む。

資料 中野区「決算特別委員会資料」

103. 環境衛生関係施設数・食品衛生営業施設数（平成30～令和4年）

（各年3月31日現在）

区分	平成30年	平成31年	令和2年	令和3年	令和4年
総数	11,769	11,799	11,657	11,721	10,823
理容所	212	213	205	200	200
美容所	526	539	521	528	535
クリーニング所	300	295	262	264	255
旅館業	16	47	87	103	104
公衆浴場	36	37	36	36	35
プール	54	53	52	52	53
水道施設	2,586	2,546	2,503	2,458	2,420
うち小規模給水施設	2,203	2,167	2,129	2,093	2,057
墓地等	44	44	44	44	44
特定建築物（3000㎡以上）	79	79	80	82	85
コイン・オペレーションクリーニング	110	115	120	128	130
コインシャワー	9	9	9	9	9
興行場	12	12	12	12	12
飲食店営業1)	3,778	3,817	3,803	3,843	3,933
喫茶店営業	256	240	243	224	172
調理機能を有する自動販売機2)	-	-	-	-	1
食品製造業1)	466	490	487	539	534
食肉販売業1)	301	306	294	322	120
魚介類販売業1)	294	297	285	304	102
食肉処理業1)	20	19	20	20	19
食品冷凍又は冷蔵業	5	5	4	4	3

注1) 令和4年以降の数値は、令和3年6月の食品衛生法改正により、改正前食品衛生法第52条に規定する許可と改正後食品衛生法第55条に規定する許可の合計値を記載している。

注2) 令和3年6月に新設された許可業種

資料 生活衛生課

XII. 子ども・教育

104. 認可保育施設等の施設数・園児数の推移（平成30～令和4年）

（各年3月1日現在）

(1) 認可保育所数

年次	総数		区立		私立	
	園数	園児数	園数	園児数	園数	園児数
平成30年	55	4,728	20	1,896	35	2,832
31	60	5,060	19	1,823	41	3,237
令和2年	73	5,529	15	1,410	58	4,119
3	83	6,019	12	1,133	71	4,886
4	87	6,307	11	1,047	76	5,260
0歳児	72	620	9	98	63	522
1	87	1,121	11	169	76	952
2	87	1,180	11	169	76	1,011
3	87	1,190	11	202	76	988
4歳以上	86	2,196	11	409	75	1,787

注) 総数は私立、区立の認可保育所の合計 分園は1施設として園数を算出
0歳児、3歳児、4歳以上児については、当該児保育を実施している保育園数

(2) 認定こども園・地域型保育事業

年次	認定こども園				地域型保育事業	
	1号認定（幼稚園コース）		2・3号認定（保育園コース）		園数	園児数
	園数	園児数	園数	園児数		
平成30年	2	209	2	172	26	259
31	2	151	2	171	27	258
令和2年	3	215	3	228	26	253
3	3	233	3	241	25	236
4	3	181	3	252	24	210
0歳児	-	-	2	18	23	53
1	-	-	3	37	24	82
2	-	-	3	44	24	73
3	3	65	3	51	1	1
4歳以上	3	116	3	102	1	1

注) 地域型保育事業：平成27年度の子ども・子育て支援新制度施行により新たに区市町村の認可事業として創設されたもので、家庭的保育事業、小規模保育事業、事業所内保育事業、居宅訪問型保育事業がある。
2号・3号認定（保育園コース）の0歳児については、当該保育を実施している認定こども園数

資料 保育園・幼稚園課

105. 学童クラブ・児童館の利用者数（平成29～令和3年度）

学童クラブ利用状況

民間学童クラブ在籍状況

年度	クラブ数	定員	延在籍児童数	クラブ数	定員	延在籍児童数
平成29年度	26	1,547	16,357	9	356	3,384
30	26	1,592	16,938	11	428	3,936
令和元年度	26	1,592	17,300	12	469	4,239
2	25	1,596	17,494	16	622	5,686
3	25	1,638	18,046	17	672	5,865

児童館利用状況

年度	乳幼児	小学生	中学生	高校生	成人	合計
平成29年度	122,382	314,914	11,132	2,365	159,469	610,262
30	98,078	295,897	8,105	1,593	151,986	555,659
令和元年度	83,939	266,423	6,639	1,235	75,266	433,502
2	48,993	163,519	4,081	668	51,259	268,520
3	62,301	173,825	7,422	884	51,335	295,767

資料 育成活動推進課

106. 保育園待機児童数（平成30～令和4年度）

年次	平成30年度		平成31年度		令和2年度	
	定員	待機児童数	定員	待機児童数	定員	待機児童数
0歳児	623	152	681	142	684	105
1	1,150	276	1,151	227	1,193	268
2	1,064	126	1,263	76	1,292	93
3	1,020	51	1,204	37	1,367	39
4	971	8	1,163	17	1,339	19
5	977	9	1,131	7	1,311	14

（つづき）

年次	令和3年度		令和4年度	
	定員	待機児童数	定員	待機児童数
0歳児	707	103	713	67
1	1,245	238	1,304	139
2	1,357	67	1,412	41
3	1,434	42	1,518	12
4	1,407	13	1,514	8
5	1,366	10	1,485	3

注) 待機児童数は旧定義

資料 中野区「決算特別委員会資料」

107. 乳幼児健診受診率（令和3年度）

区分	対象者	受診者	受診率
3～4か月	2,490	2,312	92.9
6か月	2,490	2,197	88.2
9か月	2,490	2,134	85.7
1歳6か月	2,324	2,167	93.2
3歳	2,260	2,107	93.2

資料 中野区「地域支えあい推進部事業概要」

108. 区内学校数の状況（令和4年5月1日）

区分	総数	大学1)	短期大学1)	中等教育学校	高等学校
	学校数				
総数	101	2	2	1	12
国立	1	-	-	1	-
公立4)	39	-	-	-	5
私立	61	2	2	-	7
	教員数2)				
総数	2,489	164	40	42	594
国立	42	-	-	42	-
公立4)	1,229	-	-	-	256
私立	1,218	164	40	-	338
	在学者数3)				
総数	38,157	3,203	542	715	9,026
国立	715	-	-	715	-
公立4)	18,248	-	-	-	3,274
私立	19,194	3,203	542	-	5,752

注1) 区内に本部がある大学及び短期大学のみ計上

注2) 教員数には兼務教員を含まない。

注3) 高等学校の在学者数は本科在籍者数である。

注4) 公立には都立と区立が含まれる。

資料 東京都総務局統計部人口統計課「学校基本調査報告」

109. 幼稚園数・園児数・教員数の推移（平成30～令和4年）

年次	園数	学級数	教員数	職員数	在園者数
					総数
	区立				
平成30年	2	6	10	2	144
令和元年	2	6	10	6	152
2	2	6	10	8	155
3	2	6	10	8	150
4	2	6	11	8	142
	私立				
平成30年	20	115	250	40	3,072
令和元年	20	116	248	42	2,989
2	20	114	250	49	2,827
3	20	110	226	38	2,606
4	20	107	227	40	2,393

注) 教員数には教育補助員は含まない。

資料 東京都総務局統計部人口統計課「学校基本調査報告」

中学校	小学校	幼稚園	特別支援学校	各種学校	専修学校
15	23	22	1	5	18
-	-	-	-	-	-
10	21	2	1	-	-
5	2	20	-	5	18
389	619	238	140	12	251
-	-	-	-	-	-
252	570	11	140	-	-
137	49	227	-	12	251
6,406	11,424	2,535	331	78	3,897
-	-	-	-	-	-
3,886	10,615	142	331	-	-
2,520	809	2,393	-	78	3,897

(各年5月1日現在)

在園者数		
3歳	4歳	5歳
32	50	62
32	61	59
31	60	64
32	54	64
32	51	59
1,044	1,020	1,008
970	1,021	998
864	946	1,017
818	855	933
702	802	889

110. 小学校数・児童数・教員数の推移（平成30～令和4年）

年次	学校数	学級数	うち 特別支援学級数	教員数			職員数
				総数	男	女	総数
区立							
平成30年	23	329	16	553	204	349	71
令和元年	22	335	18	551	201	350	68
2	21	340	18	553	201	352	61
3	21	353	20	578	223	355	61
4	21	361	19	570	231	339	61
私立							
平成30年	2	24	-	43	23	20	9
令和元年	2	24	-	43	22	21	10
2	2	24	-	55	28	27	11
3	2	24	-	53	26	27	9
4	2	24	-	49	23	26	7

資料 東京都総務局統計部人口統計課「学校基本調査報告」

111. 中学校数・生徒数・教員数（私立を含む）の推移（平成30～令和4年）

年次	学校数	学級数	うち 特別支援学級数	教員数			職員数
				総数	男	女	総数
区立							
平成30年	11	108	8	246	141	105	26
令和元年	11	109	8	250	144	106	30
2	11	113	9	248	141	107	28
3	10	113	8	247	136	111	27
4	10	117	8	252	144	108	25
私立							
平成30年	5	67	-	134	79	55	17
令和元年	5	72	-	139	84	55	17
2	5	69	-	138	85	53	18
3	5	70	-	140	80	60	19
4	5	72	-	137	84	53	17

資料 東京都総務局統計部人口統計課「学校基本調査報告」

112. 高等学校数・生徒数・教員数（私立を含む）の推移（平成30～令和4年）

年次	学校数	教員数			生徒数		
		総数	男	女	総数	1年	2年
都立							
平成30年	5	262	170	92	3,604	1,174	1,143
令和元年	5	268	173	95	3,541	1,197	1,115
2	5	273	179	94	3,499	1,170	1,155
3	5	269	176	93	3,412	1,059	1,146
4	5	256	162	94	3,274	1,049	1,028
私立							
平成30年	7	333	267	66	6,317	2,082	2,123
令和元年	7	328	265	63	6,199	2,090	2,023
2	7	341	276	65	5,869	1,885	1,994
3	7	345	273	72	5,764	1,949	1,834
4	7	338	257	81	5,752	2,088	1,866

資料 東京都総務局統計部人口統計課「学校基本調査報告」

(各年5月1日現在)

職員数		児童数						
男	女	総数	1年	2年	3年	4年	5年	6年
27	44	9,462	1,673	1,609	1,667	1,541	1,526	1,446
26	42	9,860	1,814	1,675	1,613	1,673	1,544	1,541
24	37	10,084	1,745	1,801	1,685	1,607	1,683	1,563
21	40	10,432	1,904	1,756	1,785	1,683	1,617	1,687
22	39	10,615	1,912	1,878	1,752	1,783	1,668	1,622
2	7	820	136	141	142	136	131	134
1	9	818	136	137	138	142	135	130
2	9	804	127	135	138	135	136	133
2	7	806	138	129	134	135	135	135
2	5	809	141	137	130	133	133	135

(各年5月1日現在)

職員数		生徒数			
男	女	総数	1年	2年	3年
12	14	3,445	1,125	1,153	1,167
13	17	3,474	1,170	1,137	1,167
13	15	3,558	1,214	1,186	1,158
12	15	3,729	1,298	1,224	1,207
11	14	3,886	1,338	1,309	1,239
10	7	2,296	798	755	743
10	7	2,343	825	783	735
8	10	2,425	839	817	769
8	11	2,478	834	835	809
7	10	2,520	872	826	822

(各年5月1日現在)

3年	4年
1,152	135
1,099	130
1,075	99
1,103	104
1,106	91
2,112	-
2,086	-
1,990	-
1,981	-
1,798	-

113. 大学数・学生数・教員数の推移（平成30～令和4年）

（各年5月1日現在）

年次	学校数	学生数	教員数	
			本務	兼務
平成30年	3	1,144	72	148
令和元年	3	1,073	71	163
2	3	1,057	71	160
3	3	1,012	74	138
4	4	3,745	204	467

注) 区内に本部がある大学及び短期大学のみ計上

資料 東京都総務局統計部人口統計課「学校基本調査報告」

114. 専修学校・各種学校数・生徒数・教員数の推移（平成30～令和4年）

（各年5月1日現在）

年次	専修学校			各種学校		
	学校数	生徒数	教員数（本務者）	学校数	生徒数	教員数（本務者）
平成30年	19	5,096	287	5	322	9
令和元年	19	5,129	282	5	272	9
2	19	5,240	273	5	177	10
3	18	4,789	278	5	80	12
4	18	3,897	251	5	78	12

資料 東京都総務局統計部人口統計課「学校基本調査報告」

115. 私立小学校への入学者数と公私比率（平成29～令和3年度）

	平成29年度	平成30年度	平成31年度	令和2年度	令和3年度
区立（人）	1,650	1,817	1,759	1,879	1,890
私立（人）	119	128	122	116	112
公立	93.3	93.4	93.5	94.2	94.4
..
私立	6.7	6.6	6.5	5.8	5.6

注) 人数は、各学区における入学者数を表している。なお、区立は指定校変更により他校に就学した分を含む。

資料 中野区「予算特別委員会資料」

116. 中学校卒業生の進路状況の推移（平成30～令和4年） （各年3月卒業生）

年次	卒業生数			進学率（%）			就職率（%）		
	総数	男	女	総数	男	女	総数	男	女
平成30年	1,828	945	883	99.3	99.5	99.1	0.1	0.1	0.1
31	1,916	978	938	99.5	99.5	99.5	0.1	-	0.1
令和2年	1,905	993	912	99.7	99.6	99.7	-	-	-
3	1,932	1,014	918	99.4	99.3	99.6	-	-	-
4	2,015	1,019	996	99.3	99.3	99.2	-	-	-

資料 東京都総務局統計部人口統計課「学校基本調査報告」

117. 高等学校卒業生の進路状況の推移（平成30～令和4年） （各年3月卒業生）

年次	卒業生数			大学等進学率（%）			就職率（%）		
	総数	男	女	総数	男	女	総数	男	女
平成30年	3,210	1,864	1,346	65.4	63.7	67.8	5.0	6.0	3.6
31	3,191	1,796	1,395	68.2	66.4	70.5	4.9	5.9	3.6
令和2年	3,148	1,812	1,336	69.1	67.9	70.6	4.8	5.7	3.5
3	3,009	1,712	1,297	69.7	68.5	71.4	3.5	4.3	2.4
4	3,042	1,753	1,289	75.8	76.1	75.5	4.1	4.7	3.4

注) 区内の公・私立

資料 東京都総務局統計部人口統計課「学校基本調査報告」

118. 体力テストの結果[中野スタンダード通過率] (令和3年度)

	区分	握力		上体起こし		長座体前屈	
		男子	女子	男子	女子	男子	女子
小学生	1年	49.7	54.5	64.1	60.9	65.4	64.9
	2年	47.3	52.7	70.3	68.3	73.2	74.8
	3年	58.7	60.4	68.6	75.7	75.3	78.3
	4年	57.3	46.5	79.5	82.3	74.1	78.8
	5年	53.4	63.9	77.2	82.9	78.0	77.6
	6年	52.5	59.2	75.5	80.8	78.1	78.0
中学生	1年	63.0	74.3	75.4	82.4	69.3	73.2
	2年	65.6	68.2	70.6	84.1	71.6	73.8
	3年	56.0	68.0	72.8	83.6	71.5	70.5

注) 中野スタンダード：「健康にかかわる生活や行動」「体力」「運動技能」の3つを観点として設定した到達目標

資料 中野区「教育要覧」

119. 児童・生徒の学力調査の結果[通過率] (令和3年度)

教科	観点	小2	小3	小4
国語	知識・技能	80.5	73.3	71.9
	思考・判断・表現	65.9	66.9	61.0
	話す・聞く能力	-	-	-
	書く能力	-	-	-
	読む能力	-	-	-
	言語についての知識・理解・技能	-	-	-
算数・数学	知識・技能	88.4	79.1	82.3
	思考・判断・表現	78.1	70.9	65.0
	見方や考え方	-	-	-
	技能	-	-	-
	知識・理解	-	-	-
英語	外国語表現の能力	-	-	-
	外国語理解の能力	-	-	-
	言語や文化についての知識・理解	-	-	-

注) 通過率：出題した学習内容や問題の形式、難易度等を考慮し「おおむね満足である状況」を示す数値(目標値)をあらかじめ設置した。この目標値に到達した児童・生徒の割合。

注) 学習指導要領の改訂によって、小学校及び中学校1年生の評価の観点が国語、算数・数学ともに「知識・技能」「思考・判断・表現」「主体的に学習に取り組む態度」の3観点に変更された。このことにより、令和3年度は小2～中1の評価の観点を変更した。

注) 令和3年度より社会と理科の2教科を実施しないこととした。

資料 中野区「教育要覧」

反復横とび		20mシャトルラン		50m走		立ち幅とび		ソフトボール投げ		持久走	
男子	女子	男子	女子	男子	女子	男子	女子	男子	女子	男子	女子
83.2	81.4	75.3	67.6	83.0	72.5	72.7	72.1	43.2	35.7	-	-
78.7	75.8	70.0	75.0	79.7	81.6	66.7	73.2	40.6	50.7	-	-
72.6	80.3	63.9	66.3	79.3	75.6	64.5	68.8	45.2	47.4	-	-
77.4	74.0	72.0	73.5	78.1	82.8	66.8	66.6	46.3	44.5	-	-
80.6	85.0	65.1	73.7	79.1	83.1	69.7	74.2	45.7	46.6	-	-
80.3	85.7	65.3	73.3	81.2	76.5	72.9	75.1	46.5	49.2	-	-
88.6	94.1	63.8	68.8	81.6	80.6	75.0	88.3	45.6	42.5	74.7	73.2
84.5	91.0	60.0	59.0	83.6	83.3	78.8	85.8	44.4	48.7	76.9	78.1
84.9	86.7	71.4	69.3	83.4	82.8	81.3	85.3	50.7	51.7	80.4	78.3

小5	小6	中1	中2	中3
70.1	78.7	69.8	-	-
67.9	71.7	74.7	-	-
-	-	-	80.5	81.3
-	-	-	81.2	90.9
-	-	-	82.7	79.6
-	-	-	68.2	77.5
78.4	77.1	71.5	-	-
72.2	72.6	71.9	-	-
-	-	-	71.4	68.0
-	-	-	78.7	77.0
-	-	-	73.6	70.6
-	-	-	74.9	77.6
-	-	-	77.1	86.5
-	-	-	75.0	76.2

120. 不登校児童・生徒数の推移（平成29～令和3年度）

年度	小学校	中学校	合計
平成29年度	41	111	152
30	57	132	189
令和元年度	85	161	246
2	125	187	312
3	168	191	359

注) 「不登校児童・生徒」とは、「児童生徒の問題行動等生徒指導上の諸問題に関する調査」（翌年調査）及び「長期欠席の幼児・児童・生徒調査」において、理由別長期欠席者数（前年度間30日以上欠席者）の項目で、「不登校」を理由にあげた児童・生徒である。

資料 中野区「決算特別委員会資料」

121. 少年非行・犯罪検挙件数の推移（平成29～令和3年）

年次	総数	凶悪犯	粗暴犯	窃盗犯		
				侵入窃盗	非侵入窃盗	
					うち万引き	
平成29年	37	-	3	-	17	7
30	29	3	-	-	22	13
令和元年	59	1	9	4	26	9
2	21	-	1	2	11	3
3	31	-	3	-	10	2

(つづき)

年次	知能犯		風俗犯	その他の刑法犯		
	詐欺	横領		盗品等	占有離脱物横領	その他
平成29年	2	-	-	-	11	4
30	-	-	1	-	2	1
令和元年	6	-	-	1	10	3
2	2	-	-	-	-	5
3	14	-	-	-	3	1

資料 警視庁総務部文書課「警視庁の統計」

ⅩⅢ. 文化・スポーツ

122. 区立図書館個人貸出者数（平成29～令和3年度）

（単位：人）

年度	総数	中央	野方	南台	鷺宮	江古田	上高田	中野東
平成29年	562,499	166,937	63,799	49,382	72,495	57,000	37,188	-
30	556,445	169,850	63,370	47,797	70,491	57,021	35,770	-
令和元年度	570,944	174,791	64,805	48,755	71,200	59,270	35,059	-
2	576,868	169,154	68,461	50,418	69,866	62,246	36,235	-
3	603,530	222,785	80,730	61,406	83,914	77,302	47,265	30,128

注）本町・東中野図書館は令和3年10月31日に閉館。中野東図書館は令和4年2月1日に開館。

資料 中野区立図書館「中野の図書館」

123. 区立図書館分類別蔵書数及び視聴覚資料所蔵数の推移（平成30～令和4年）

図書

（単位：冊）

（各年3月31日現在）

年次	総数	中央	野方	南台	鷺宮	江古田	上高田	中野東
平成30年	980,218	504,670	69,256	63,585	66,556	65,332	64,567	-
31	983,498	509,214	69,531	64,049	66,906	65,730	63,440	-
令和2年	984,327	510,763	69,786	64,502	67,389	65,983	62,701	-
3	988,072	511,776	71,105	65,422	68,524	66,314	62,222	-
4	942,280	508,053	72,646	65,892	62,738	67,216	64,932	100,803
総記	35,957	23,056	2,468	2,034	1,826	1,822	1,829	2,922
哲学	35,029	19,365	3,184	2,412	2,152	2,216	2,141	3,559
歴史	84,716	51,509	6,234	5,155	4,885	4,881	4,943	7,109
社会科学	154,439	99,647	9,498	7,716	8,585	9,311	8,023	11,659
自然科学	69,617	35,867	5,319	5,026	5,100	5,931	4,843	7,531
工学	63,386	33,392	5,050	3,863	4,910	4,477	4,879	6,815
産業	30,600	16,303	2,365	1,961	2,108	2,218	2,070	3,575
芸術	77,675	40,972	5,554	5,515	5,258	5,952	6,579	7,845
語学	17,466	9,399	1,192	1,053	1,206	1,387	977	2,252
文学	296,874	148,838	25,161	24,244	20,569	22,315	21,086	34,661
絵本	71,078	28,492	6,002	6,184	5,506	5,947	7,002	11,945
紙芝居	5,443	1,213	619	729	633	759	560	930

視聴覚資料

（単位：点）

（各年3月31日現在）

年次	総数	中央	野方	南台	鷺宮	江古田	上高田	中野東
平成30年	32,919	18,528	1,312	1,873	2,188	1,958	2,325	-
31	32,521	18,119	1,320	1,869	2,179	1,956	2,334	-
令和2年	31,834	17,402	1,329	1,876	2,195	1,959	2,318	-
3	31,376	16,908	1,342	1,885	2,212	1,958	2,324	-
4	31,199	16,402	1,368	1,938	2,147	2,031	2,353	4,960
C D	23,402	8,627	1,368	1,938	2,147	2,009	2,353	4,960
カセット	263	243	-	-	-	20	-	-
レコード	2,387	2,387	-	-	-	-	-	-
ビデオテープ	2,733	2,733	-	-	-	-	-	-
D V D	319	317	-	-	-	2	-	-
教材用ビデオ	466	466	-	-	-	-	-	-
16mmフィルム	1,629	1,629	-	-	-	-	-	-

注）本町・東中野図書館は令和3年10月31日に閉館。中野東図書館は令和4年2月1日に開館。

資料 中野区立図書館「中野の図書館」

124. 社会体育施設利用状況の推移（平成29～令和3年度）

年度	上高田運動施設		哲学堂運動施設		妙正寺川公園 運動広場1)	中野区立総合 体育館2)
	野球場	テニスコート	野球場	テニスコート		
	件	件	件	件	人	人
平成29年度	2,234	15,712	1,636	25,045	373	-
30	3,338	16,109	3,937	25,724	304	-
令和元年度	5,015	15,049	1,078	25,413	263	-
2	3,953	13,525	1,968	21,276	219	92,737
3	4,735	15,366	3,910	25,041	256	193,408

注1) 妙正寺川公園運動広場は中野区と新宿区による共同設置。毎月1日～15日の中野区利用日の件数を算出。

注2) 令和2年度10月から中野区立総合体育館が開設。

注3) 令和元年度に鷺宮体育館は鷺宮スポーツ・コミュニティプラザに転換。

注4) 中部及び南部スポーツ・コミュニティプラザは平成30年度から指定管理者による管理運営を開始。

注5) 平成30年度に少年のスポーツ広場は多目的運動広場と名称変更。令和2年6月から指定管理者による管理運営を開始。

資料 スポーツ振興課、公園課

125. 劇場、映画館等文化・娯楽施設数（平成30～令和4年）

（単位：件）

（各年3月31日現在）

年次	総数	映画館	スポーツ施設	その他
平成30年	12	1	-	11
31	12	1	-	11
令和2年	12	1	-	11
3	12	1	-	11
4	12	1	-	11

資料 東京都福祉保健局総務部統計課「衛生統計年報」

126. 登録・指定文化財数（令和4年4月1日）

（単位：件）

	中野区登録	中野区指定	東京都指定	国登録	国指定
文化財数	67	54	3	5	1

資料 中野区「区民部事業概要」

鷺宮スポーツ・ コミュニティ プラザ 3)	中部スポーツ・ コミュニティ プラザ4)	南部スポーツ・ コミュニティ プラザ4)	九中(中野中) プール	二中プール	多目的運動広場 5)
人	人	人	人	人	人
179,032	-	-	13,880	16,013	9,499
85,900	52,646	98,508	25,566	13,488	5,129
158,717	60,716	111,405	24,466	12,787	11,303
109,009	46,315	79,540	8,462	5,593	47,712
137,705	62,601	103,453	10,186	2,925	69,515

XIV. 行財政・議会

127. 財政指標の推移（平成29～令和3年度）

	平成29年度	平成30年度	令和元年度	令和2年度	令和3年度
経常収支比率（％）	78.6	77.7	80.3	77.1	72.7
実質収支比率（％）	3.3	3.4	2.9	5.5	7.4
財政力指数	0.51	0.51	0.51	0.51	0.51
実質公債費比率（％）	△1.7	△2.4	△ 2.8	△ 3.5	△ 4.0

資料 中野区「財政白書」

128. 一般会計予算額及び決算額（平成30～令和3年度）

（単位：金額千円）

区分	平成30年度			令和元年度		
	当初予算額	最終予算現額	決算額	当初予算額	最終予算現額	決算額
	歳入					
総額	142,768,000	145,924,442	140,935,133	152,172,000	156,023,682	149,913,061
特別区税	33,097,050	34,187,050	34,253,903	34,527,601	34,681,601	34,734,459
特別区交付金	36,500,000	36,850,000	38,807,792	36,700,000	36,700,000	38,469,137
地方譲与税	360,000	390,000	418,177	372,000	412,000	427,231
利子割交付金	100,000	130,000	139,582	100,000	100,000	105,387
配当割交付金	500,000	530,000	465,061	500,000	540,000	524,307
株式等譲渡所得割交付金	300,000	300,000	379,473	300,000	300,000	323,772
地方消費税交付金	6,000,000	6,000,000	5,812,878	6,000,000	6,000,000	5,563,613
自動車取得税交付金	230,000	230,000	247,983	100,000	124,000	124,447
環境性能割交付金	-	-	-	10,000	40,000	43,975
地方特例交付金	125,000	125,000	127,365	131,000	166,000	588,255
交通安全対策特別交付金	25,000	25,000	22,583	25,000	25,000	22,795
分担金及び負担金	1,655,988	1,534,438	1,940,367	1,496,752	1,495,509	1,369,122
使用料及び手数料	1,896,174	1,896,174	1,830,601	1,952,950	1,952,950	1,897,150
国庫支出金	25,202,481	25,843,945	24,216,170	26,610,007	29,674,694	26,880,719
都支出金	12,247,317	11,753,725	11,656,289	13,171,874	12,504,574	12,346,173
財産収入	160,681	238,329	238,135	191,987	224,080	234,346
寄付金	48,182	50,876	36,102	37,702	40,252	19,434
繰入金	19,134,110	18,523,046	15,704,109	17,802,752	20,480,051	20,024,869
繰越金	400,000	3,155,363	3,155,363	400,000	4,979,119	4,979,119
諸収入	1,463,017	1,630,496	1,483,200	1,523,375	1,420,852	1,234,751
特別区債	3,323,000	2,531,000	0	10,219,000	4,163,000	0
	歳出					
総額	142,768,000	145,924,442	135,956,014	152,172,000	156,023,682	141,617,102
議会費	888,378	888,378	842,882	900,263	900,263	864,898
企画費	-	-	-	2,293,220	2,300,624	2,175,188
総務費	-	-	-	7,461,032	7,395,864	6,852,402
区民費	-	-	-	12,058,149	13,095,512	11,509,201
子ども教育費	42,976,886	41,026,909	39,582,506	53,715,723	49,972,708	46,801,288
地域支えあい推進費	5,340,418	5,329,715	5,083,240	7,666,032	7,531,640	7,216,786
健康福祉費	33,795,994	35,399,266	31,237,370	36,359,225	39,062,326	32,609,968
環境費	5,199,068	5,201,853	4,963,524	5,027,791	5,017,695	4,882,879
都市基盤費	9,728,348	9,500,674	8,800,196	9,134,625	11,271,328	10,332,789
まちづくり推進費	-	-	-	4,430,079	4,711,627	3,836,885
公債費	3,868,048	3,653,440	3,652,436	3,474,210	3,095,774	3,094,772
諸支費	10,098,604	13,453,411	13,426,529	9,351,651	11,448,289	11,440,046
予備費	300,000	257,851	0	300,000	220,032	0
（経営費）	8,687,147	8,614,221	8,120,663	-	-	-
（都市政策推進費）	3,271,872	3,869,321	3,150,350	-	-	-
（区民サービス管理費）	15,740,392	15,904,429	14,857,453	-	-	-
（地域まちづくり推進費）	2,872,845	2,824,974	2,238,865	-	-	-

注）計数は各項目で四捨五入しているため、合計が合わないことがある。

資料 中野区「当初予算書」「主要施策の成果（決算説明資料）」

区分	令和2年度			令和3年度		
	当初予算額	最終予算現額	決算額	当初予算額	最終予算現額	決算額
	歳入					
総額	146,823,000	190,499,220	186,308,456	147,241,000	165,959,071	159,818,016
特別区税	35,114,165	35,833,165	36,085,362	33,428,588	35,823,588	36,083,700
特別区交付金	36,800,000	35,990,000	36,020,888	32,700,000	38,980,000	41,022,235
地方譲与税	447,000	417,000	436,425	427,000	427,000	443,735
利子割交付金	100,000	100,000	100,553	100,000	100,000	93,919
配当割交付金	500,000	500,000	486,474	500,000	520,000	675,222
株式等譲渡所得割交付金	300,000	300,000	566,897	300,000	300,000	826,088
地方消費税交付金	7,000,000	6,900,000	6,982,529	6,000,000	7,300,000	7,708,939
自動車取得税交付金	-	-	-	-	-	-
環境性能割交付金	100,000	70,000	75,479	100,000	100,000	96,837
地方特例交付金	131,000	186,000	186,452	170,000	185,000	185,106
交通安全対策特別交付金	25,000	25,000	27,885	25,000	25,000	30,398
分担金及び負担金	1,040,244	1,040,244	940,652	1,121,573	1,084,176	1,073,079
使用料及び手数料	1,969,115	1,967,009	1,822,625	1,912,933	1,916,545	1,804,334
国庫支出金	28,275,168	64,199,233	63,717,583	30,304,059	42,794,726	40,482,528
都支出金	13,198,975	14,105,517	14,237,288	13,018,458	13,741,645	13,671,855
財産収入	170,257	255,649	632,462	207,868	241,909	233,427
寄付金	37,439	37,679	30,141	37,459	120,058	94,264
繰入金	12,766,798	12,136,067	7,494,083	15,871,867	15,076,427	7,919,918
繰越金	400,000	8,295,959	8,295,959	400,000	5,692,729	5,692,729
諸収入	1,262,839	1,567,698	1,670,720	1,380,195	1,530,268	1,679,705
特別区債	7,185,000	6,573,000	6,498,000	9,236,000	0	0
	歳出					
総額	146,823,000	190,499,220	180,615,727	147,241,000	165,959,071	153,338,351
議会費	897,221	897,221	858,974	873,063	873,063	827,757
企画費	2,282,721	2,172,956	2,040,303	2,025,927	2,026,620	1,888,369
総務費	6,884,346	40,614,488	40,130,355	8,756,785	14,990,339	11,610,344
区民費	11,383,210	11,859,980	10,796,549	11,446,620	11,560,874	10,688,514
子ども教育費	55,762,702	56,334,837	54,163,227	55,253,768	58,076,481	56,581,460
地域支えあい推進費	8,357,055	7,492,117	6,838,045	7,001,159	7,012,200	6,616,206
健康福祉費	30,040,231	38,977,468	35,917,785	31,534,576	37,768,483	33,346,718
環境費	5,207,846	5,347,456	5,122,633	5,280,861	5,295,861	5,104,615
都市基盤費	7,610,238	7,345,656	6,198,705	6,462,545	6,672,816	6,117,234
まちづくり推進費	7,683,803	7,343,920	6,610,852	9,866,890	9,622,912	8,769,111
公債費	2,392,458	2,094,072	2,093,069	1,462,629	1,407,094	1,405,767
諸支出費	8,021,169	9,852,967	9,845,230	6,776,177	10,430,424	10,382,256
予備費	300,000	166,082	0	500,000	221,904	0
(経営費)	-	-	-	-	-	-
(都市政策推進費)	-	-	-	-	-	-
(区民サービス管理費)	-	-	-	-	-	-
(地域まちづくり推進費)	-	-	-	-	-	-

129. 一般会計性質別歳出決算額の推移（平成29～令和3年度）

（単位：金額千円，構成比％）

種別	平成29年度		平成30年度		令和元年度	
	金額	構成比	金額	構成比	金額	構成比
総額	121,092,577	100.0	135,956,014	100.0	141,617,102	100.0
人件費	20,326,014	16.8	19,855,598	14.6	20,105,890	14.2
うち職員給	14,143,962	11.7	13,919,825	10.2	13,992,663	9.9
物件費	16,694,580	13.8	19,930,395	14.7	20,528,504	14.5
維持補修費	923,055	0.8	1,045,707	0.8	1,080,891	0.8
扶助費	37,992,171	31.4	37,765,585	27.8	40,640,582	28.7
うち生活保護費	16,096,545	13.3	15,867,508	11.7	16,013,142	11.3
補助費等	5,265,521	4.3	6,937,354	5.1	7,183,068	5.1
投資的経費	14,882,994	12.3	21,127,268	15.5	26,311,989	18.6
普通建設事業費	14,882,994	12.3	21,127,268	15.5	26,311,989	18.6
災害復旧事業費	0	0.0	0	0.0	0	0.0
失業対策事業費	0	0.0	0	0.0	0	0.0
公債費	4,369,908	3.6	3,817,448	2.8	3,137,941	2.2
積立金	9,422,576	7.8	13,261,487	9.8	11,288,055	8.0
投資及び出資金・貸付金	2,521	0.0	1,149,329	0.8	10,857	0.0
繰出金	11,213,237	9.3	11,065,843	8.1	11,329,325	8.0

注） 計数は各項目で四捨五入しているため，合計が合わないことがある。

資料 中野区「決算特別委員会資料」「主要施策の成果（決算説明資料）」

130. 用地特別会計予算額と決算額（令和2年度，令和3年度）

（単位：金額千円）

区分	令和2年度			令和3年度		
	当初予算額 補正予算額計	最終予算現額	決算額	当初予算額 補正予算額計	最終予算現額	決算額
	歳入					
総額	512,000	11,367,188	10,179,518	1,859,000	1,161,605	1,160,851
財産収入	506,044	0	0	0	0	0
繰入金	5,956	6,188	6,018	97,000	63,605	62,851
特別区債	0	11,361,000	10,173,500	1,762,000	1,098,000	1,098,000
	歳出					
総額	512,000	11,367,188	10,179,518	1,859,000	1,161,605	1,160,851
公債費	5,955	6,065	5,938	96,219	62,909	62,156
用地費	506,045	11,361,123	10,173,580	1,762,781	1,098,696	1,098,695

注） 計数は各項目で四捨五入しているため，合計が合わないことがある。

資料 中野区「当初予算説明書」「主要施策の成果（決算説明資料）」

令和2年度		令和3年度	
金額	構成比	金額	構成比
180,615,727	100.0	153,338,351	100.0
20,344,433	11.3	19,811,459	12.9
13,618,074	7.5	13,533,492	8.8
20,903,873	11.6	23,908,613	15.6
1,155,100	0.6	1,165,214	0.8
43,836,465	24.3	50,875,126	33.2
15,934,799	8.8	15,678,277	10.2
39,714,420	22.0	6,672,527	4.4
32,133,088	17.8	28,886,309	18.8
32,133,088	17.8	28,886,309	18.8
0	0.0	0	0.0
0	0.0	0	0.0
2,093,038	1.2	1,405,743	0.9
9,839,212	5.4	10,319,405	6.7
12,552	0.0	8,167	0.0
10,583,546	5.9	10,285,788	6.7

131. 国民健康保険事業特別会計予算額と決算額（令和2年度、令和3年度）

（単位：金額千円）

種別	令和2年度			令和3年度		
	当初予算額	最終予算現額	決算額	当初予算額	最終予算現額	決算額
	歳入					
総額	32,777,000	33,101,304	32,465,230	32,045,000	33,877,265	33,401,215
国民健康保険料	8,700,115	8,187,115	8,466,012	8,336,633	8,344,633	8,504,175
一部負担金	4	4	0	4	4	0
国庫支出金	1	310,914	303,050	1	136,745	137,393
都支出金	19,642,058	20,007,715	19,581,619	19,463,604	21,144,975	20,861,245
繰入金	4,299,134	4,316,602	3,833,495	4,174,712	3,867,393	3,493,424
繰越金	30,003	173,269	173,269	30,004	343,473	343,473
諸収入	105,685	105,685	107,785	40,042	40,042	61,506
特別区債	-	-	-	-	-	-
	歳出					
総額	32,777,000	33,101,304	32,121,757	32,045,000	33,877,265	33,020,733
国保運営費	781,440	811,140	720,761	827,201	827,201	716,607
国保給付費	19,652,022	19,832,110	19,060,469	19,484,392	21,066,392	20,424,532
国保事業費納付金	11,842,482	11,842,482	11,842,479	11,240,081	11,240,081	11,240,078
保健事業費	362,616	362,616	283,729	349,142	349,142	302,361
諸支出金	108,440	222,956	214,319	114,184	364,449	337,156
予備費	30,000	30,000	0	30,000	30,000	0

注) 計数は各項目で四捨五入しているため、合計が合わないことがある。

資料 中野区「当初予算書」「主要施策の成果（決算説明資料）」

132. 後期高齢者医療特別会計予算額と決算額（令和2年度、令和3年度）

（単位：金額千円）

種別	令和2年度			令和3年度		
	当初予算額	最終予算現額	決算額	当初予算額	最終予算現額	決算額
	歳入					
総額	7,237,000	7,003,225	7,058,668	7,143,000	6,933,390	6,998,954
後期高齢者医療保険料	4,025,696	3,918,888	3,975,792	3,977,337	3,864,086	3,928,352
繰入金	3,101,560	2,888,292	2,886,113	3,058,731	2,855,355	2,854,546
繰越金	16,939	61,906	61,907	12,727	70,854	70,854
諸収入	92,805	134,139	134,856	94,205	143,095	145,201
	歳出					
総額	7,237,000	7,003,225	6,987,814	7,143,000	6,933,390	6,917,503
広域連合納付金	7,127,260	6,886,053	6,882,940	7,036,072	6,814,288	6,813,698
保険給付費	92,800	92,800	92,550	94,200	94,200	90,300
諸支出費	16,940	24,372	12,324	12,728	24,902	13,505

注) 計数は各項目で四捨五入しているため、合計が合わないことがある。

資料 中野区「当初予算書」「主要施策の成果（決算説明資料）」

133. 介護保険特別会計予算額及び決算額（令和2年度、令和3年度）

（単位：金額千円）

区分	令和2年度			令和3年度		
	当初予算額	最終予算現額	決算額	当初予算額	最終予算現額	決算額
	歳入					
総額	23,987,000	24,170,912	23,670,227	23,278,000	24,408,951	24,313,651
介護保険料	4,730,861	4,730,861	4,764,213	4,721,658	4,721,658	4,765,044
使用料及び手数料	1	1	0	1	1	0
国庫支出金	5,354,777	5,340,070	5,468,783	5,135,215	5,339,655	5,565,006
支払基金交付金	6,179,840	6,093,187	5,898,244	5,977,950	6,096,369	6,011,367
都支出金	3,382,019	3,327,673	3,263,668	3,258,284	3,345,715	3,370,876
財産収入	1	3,100	2,986	1	1,000	804
繰入金	4,326,886	4,343,597	3,939,653	4,172,149	4,384,382	4,079,513
繰越金	11,638	331,446	331,446	11,948	519,377	519,377
諸収入	977	977	1,234	794	794	1,663
	歳出					
総額	23,987,000	24,170,912	23,150,850	23,278,000	24,408,951	23,768,096
制度運営費	683,282	716,747	608,273	724,789	724,789	629,646
保険給付費	21,511,437	21,242,359	20,539,013	21,105,999	21,705,488	21,232,501
地域支援事業費	1,770,641	1,658,963	1,461,787	1,425,262	1,425,262	1,362,327
基金積立金	1	336,300	336,300	1	274,778	274,778
諸支出金	11,639	206,543	205,476	11,949	270,296	268,844
予備費	10,000	10,000	0	10,000	8,338	0

注) 計数は各項目で四捨五入しているため、合計が合わないことがある。

資料 中野区「当初予算書」「主要施策の成果（決算説明資料）」

134. 国税徴収状況（平成28～令和2年度）

（単位：金額千円）

種別	平成28年度	平成29年度	平成30年度	令和元年度	令和2年度
	徴収決定済額				
総額	240,673,876	240,322,699	256,425,546	239,940,434	259,898,181
源泉所得税	834,203	404,829	329,863	312,543	228,762
源泉所得税及復興特別所得税	60,515,892	64,252,026	76,057,822	63,734,785	57,278,813
申告所得税	942,915	617,617	487,276	423,113	355,092
申告所得税及復興特別所得税	19,195,670	18,992,758	18,323,883	19,832,312	19,399,392
相続税	14,862,079	15,581,794	16,755,634	14,059,724	14,641,949
法人税	37,397,198	37,992,271	42,585,497	36,848,574	51,405,661
地方法人税	2,392,451	1,760,396	1,957,922	2,172,921	4,826,096
復興特別法人税	77,180	-	-	-	-
消費税等	102,898,767	99,462,300	98,699,938	101,490,886	110,761,482
その他	1,557,522	1,258,708	218	1,065,364	1,000,934
	収納済額				
総額	235,799,635	236,510,892	251,472,046	235,232,162	255,546,171
源泉所得税	68,312	39,248	39,173	73,393	32,705
源泉所得税及復興特別所得税	60,287,804	64,073,139	75,909,045	63,570,037	57,038,496
申告所得税	152,819	86,181	48,860	38,201	16,063
申告所得税及復興特別所得税	18,823,540	18,614,557	17,929,342	19,001,898	18,079,794
相続税	14,671,113	15,178,938	14,985,506	13,844,528	14,492,466
法人税	37,058,380	37,785,738	42,286,804	36,374,402	51,145,119
地方法人税	2,385,039	1,756,923	1,950,985	2,155,620	4,808,804
復興特別法人税	73,973	-	-	-	-
消費税等	100,722,660	97,719,704	97,096,825	99,113,457	108,933,066
その他	1,555,994	1,256,464	218	1,060,414	999,658

注) 計数は各項目で四捨五入しているため、合計が合わないことがある。

数値は中野税務署分の金額

「消費税等」欄は、消費税、消費税及地方消費税を合計した数値である。

「その他」欄は、地価税、酒税、たばこ税、たばこ税及たばこ特別税、国際観光旅客税、石油石炭税、旧税、電源開発促進税、揮発油税及地方道路税、揮発油税及地方揮発油税、石油ガス税、自動車重量税、航空機燃料税及印紙収入を合計した数値である。

平成29年度より復興特別法人税は、その他の項目に合算され、算出されている。

資料 国税庁「統計情報（東京国税局）」

135. 都税徴収状況（平成29～令和3年度）

（単位：金額千円）

種別	平成29年度	平成30年度	令和元年度
			調定額
総額	49,107,281	49,817,306	50,994,086
都民税	22,220,095	22,435,346	22,730,546
個人	22,069,130	22,296,226	22,582,969
法人	150,965	139,120	147,576
事業税	136,128	109,318	150,539
個人	61,149	53,473	55,023
法人	74,979	55,845	95,515
不動産取得税	1,795,112	1,581,395	1,848,213
事業所税	2,323	2,323	265
自動車税種別割	86,254	80,275	77,241
固定資産税及び都市計画税	24,863,345	25,607,615	26,187,254
その他諸税	4,026	1,033	29
			収入額
総額	47,660,347	48,579,317	49,683,297
都民税	21,030,693	21,412,660	21,727,533
個人	20,971,842	21,342,351	21,670,304
法人	58,851	70,309	57,229
事業税	76,590	72,896	72,198
個人	42,407	38,214	35,835
法人	34,183	34,682	36,363
不動産取得税	1,751,047	1,558,097	1,821,478
事業所税	0	0	265
自動車税種別割	68,681	61,620	60,523
固定資産税及び都市計画税	24,729,310	25,473,010	26,001,271
その他諸税	4,026	1,033	29

注） 調定額、収入額ともに現年課税分及び滞納繰越分の合計額である。

収入額は還付未済額を含む。

計数は各項目で四捨五入しているため、合計が合わないことがある。

令和元年10月1日から、自動車税は自動車税種別割に名称が変わった。

資料 東京都中野都税事務所総務課

136. 特別区税調定額及び収入額（平成29～令和3年度）

（単位：金額千円）

種別	平成29年度	平成30年度	令和元年度
			調定額
特別区税	35,348,046	35,629,064	36,124,335
特別区民税	33,298,749	33,627,135	34,098,349
軽自動車税	119,939	118,886	121,986
特別区たばこ税	1,929,358	1,883,042	1,903,999
			収入額
特別区税	33,775,544	34,253,903	34,734,459
特別区民税	31,737,138	32,261,553	32,717,067
軽自動車税	109,048	109,307	113,421
特別区たばこ税	1,929,358	1,883,042	1,903,971

資料 中野区「各会計歳入歳出決算説明書」

137. 区有財産の推移（平成29～令和3年度）

年度	土地	建物（延面積）	無体財産権
	㎡	㎡	件
平成29年度	1,006,502	487,546	19
30	1,009,577	461,654	17
令和元年度	1,010,253	453,106	18
2	1,026,837	480,418	21
3	1,034,304	503,517	21

注） 物品については50万円以上のもの

資料 中野区「各会計歳入歳出決算書」

令和2年度	令和3年度
51,720,108	51,427,090
23,516,790	23,251,786
23,361,020	23,099,388
155,770	152,398
183,439	173,938
54,064	48,223
129,375	125,716
1,336,408	1,559,148
5,241	0
56,070	64,252
26,622,160	26,377,967
0	0
50,418,449	50,415,156
22,567,438	22,535,548
22,503,121	22,472,354
64,317	63,194
88,884	88,328
32,393	32,337
56,491	55,991
1,308,831	1,535,230
5,241	0
37,921	51,183
26,410,134	26,204,866
0	0

令和2年度	令和3年度
37,308,520	37,102,616
35,277,871	34,988,154
126,223	129,257
1,904,426	1,985,205
36,085,362	36,083,700
34,062,857	33,977,756
118,079	120,739
1,904,426	1,985,205

有価証券	出資による権利	物品	債権	基金
株	千円	件	千円	千円
14,101	151,228	2,437	1,645,674	70,371,236
14,101	151,228	2,441	2,773,958	73,134,751
14,469	47,308	2,452	2,774,754	70,250,580
14,469	47,308	2,722	2,769,672	62,848,972
14,469	47,308	2,960	2,758,038	66,924,749

138. 区職員数と平均年齢の推移（平成30～令和4年） （各年4月1日現在）

	平成30年	平成31年	令和2年	令和3年	令和4年
区職員数	2,051	2,080	2,084	2,089	2,103
平均年齢（歳）	42	41	41.2	40.8	40.4

注） 職員数は、臨時職員・休職者・育児休業中の職員・区から給与を支給されていない他団体等への派遣職員等を除く。

資料 中野区「人事行政の運営等の状況の公表」

139. 分限・懲戒処分数の推移（平成29～令和3年度）

種類	平成29年度	平成30年度	平成31年度	令和2年度	令和3年度
分限処分	25	38	41	36	39
懲戒処分	2	-	3	-	-

資料 中野区「人事行政の運営等の状況の公表」

140. 病気休暇等の取得状況（平成29～令和3年度）

（単位：人）

種類	平成29年度	平成30年度	平成31年度	令和2年度	令和3年度
病気休暇	152	185	149	140	127
妊娠出産休暇	21	30	27	34	30
出産支援休暇	19	21	19	24	31
災害休暇（件）	-	-	-	-	-
ボランティア休暇	1	2	1	-	3
介護休暇	4	6	4	8	10
短期の介護休暇	104	135	104	126	134
育児休業	34(3)	53(7)	57(8)	60(13)	80(25)
部分休業	26(1)	35(1)	48(2)	44(4)	53(6)

注） 育児休業及び部分休業カッコ内は男性の内数

資料 中野区「人事行政の運営等の状況の公表」

141. 公務災害件数の推移（平成29～令和3年度）

（単位：人）

年度	合計	骨折・脱臼	捻挫	靭帯損傷	打撲	切創	熱傷	その他
平成29年度	13	5	-	1	2	1	-	3
30	16	7	1	-	3	2	-	3
31	9	2	1	1	2	1	-	2
令和2年度	17	3	5	2	2	1	-	4
3	13	6	4	2	1	-	-	-

資料 中野区「人事行政の運営等の状況の公表」

142. 審議会への女性委員登用率（平成30～令和4年度）

年度	構成員数	うち女性の人数	女性が占める割合（％）
平成30年	1,492	687	46.0
31	1,668	775	46.5
令和2年	1,111	397	35.7
3	1,113	397	35.7
4	1,435	626	43.6

資料 中野区「審議会等における女性の参画状況調査」

143. 区議会議員党派別年齢別構成（令和5年1月1日）

年齢	総数	立憲民主党・ 無所属議員団	自由民主党 議員団	公明党 議員団	日本共産党 議員団	無所属
総数	41	9	9	8	6	9
25～29歳	-	-	-	-	-	-
30～39	6	2	2	-	1	1
40～49	9	5	1	1	1	1
50～59	15	1	2	5	2	5
60～69	10	1	4	2	1	2
70～79	1	-	-	-	1	-

資料 区議会事務局

144. 本会議・委員会の開会状況（平成29～令和3年）

本会議・委員会名		平成29年	平成30年	令和元年	令和2年	令和3年
本会議	招集回数	4	4	4	4	4
	定例会 臨時会	2	-	1	1	2
	会議日数	21(105)	20(109)	20(98)	21(108)	22(106)
議会運営委員会		33	30	29	31	36
常任委員会	総務	21	16	20	24	28
	区民	16	15	14	17	16
	厚生	16	14	15	22	19
	建設	17	17	18	14	15
	こども文教	19	18	16	24	23
特別委員会	区役所及び体育館整備調査	1	-	-	-	-
	少子高齢化対策調査	8	7	2	-	-
	区内駅周辺まちづくり調査	3	-	-	-	-
	中野駅周辺・西武新宿線沿線まちづくり調査	5	8	2	-	-
	防災対策調査	5	8	3	-	-
	中野駅周辺整備・都市観光調査	-	-	6	6	3
	地域包括ケア推進調査	-	-	4	7	2
	交通対策調査	-	-	4	5	1
	中野駅周辺整備・西武新宿線沿線まちづくり調査	-	-	-	-	7
	情報政策等調査	-	-	-	-	7
	危機管理・感染症対策調査	-	-	-	-	6
	予算	10	10	7	10	11
	決算	10	10	10	10	10

注) () 内の数は会期日数。

資料 区議会事務局

145. 選挙人名簿登録者数（平成30～令和4年）（各年9月1日現在）

年次	総数	増減	男	増減	女	増減
平成30年	280,048	461	140,935	214	139,113	247
31	282,247	2,199	142,045	1,110	140,202	1,089
令和2年	284,997	2,750	143,388	1,343	141,609	1,407
3	285,103	106	143,334	△ 54	141,769	160
4	284,471	△ 632	142,907	△ 427	141,564	△ 205

資料 中野区「各年度選挙人名簿登録者数」

146. 衆議院議員選挙投票・開票状況〔小選挙区〕（平成26～令和3年）

執行年月日	有権者数			投票者数			投票率（％）		
	総数	男	女	総数	男	女	平均	男	女
H26.12.14	269,146	135,226	133,920	143,381	71,702	71,679	53.27	53.02	53.52
H29.10.22	278,542	140,094	138,448	147,777	73,451	74,326	53.05	52.43	53.69
R3.10.31	283,757	142,475	141,282	160,951	79,347	81,604	56.72	55.69	57.76

資料 中野区「選挙の記録」

147. 参議院議員選挙投票・開票状況〔選挙区〕（平成28～令和4年）

執行年月日	有権者数			投票者数			投票率（％）		
	総数	男	女	総数	男	女	平均	男	女
H28.7.10	276,107	138,853	137,254	156,139	77,459	78,680	56.55	55.78	57.32
R1.7.21	281,223	141,449	139,774	142,785	71,322	71,463	50.77	50.42	51.13
R4.7.10	282,197	141,591	140,606	156,100	77,136	78,964	55.32	54.48	56.16

資料 中野区「選挙の記録」

148. 都知事選挙投票・開票状況（平成26～令和2年）

執行年月日	有権者数			投票者数			投票率（％）		
	総数	男	女	総数	男	女	平均	男	女
H26.2.9	264,974	132,859	132,115	123,741	61,553	62,188	46.70	46.33	47.07
H28.7.31	274,278	137,843	136,435	159,467	76,986	82,481	58.14	55.85	60.45
R2.7.5	278,345	139,731	138,614	155,211	74,972	80,239	55.76	53.65	57.89

資料 中野区「選挙の記録」

149. 都議会議員選挙投票・開票状況（平成25～令和3年）

執行年月日	有権者数			投票者数			投票率（%）		
	総数	男	女	総数	男	女	平均	男	女
H25. 6. 23	262,093	131,397	130,696	112,967	54,683	58,284	43.10	41.62	44.60
H29. 7. 2	273,400	137,293	136,107	138,677	68,011	70,666	50.72	49.54	51.92
R3. 7. 4	279,101	140,065	139,036	121,573	59,253	62,320	43.56	42.30	44.82

資料 中野区「選挙の記録」

150. 区長選挙投票・開票状況（平成26～令和4年）

執行年月日	有権者数			投票者数			投票率（%）		
	総数	男	女	総数	男	女	平均	男	女
H26. 6. 8	259,862	130,180	129,682	76,632	36,514	40,118	29.49	28.05	30.94
H30. 6. 10	269,735	135,439	134,296	92,923	44,687	48,236	34.45	32.99	35.92
R4. 5. 22	273,389	136,972	136,417	92,174	44,578	47,596	33.72	32.55	34.89

資料 中野区「選挙の記録」

151. 区議会議員選挙投票・開票状況（平成23～平成31年）

執行年月日	有権者数			投票者数			投票率（%）		
	総数	男	女	総数	男	女	平均	男	女
H23. 4. 24	255,841	127,908	127,933	102,895	49,265	53,630	40.22	38.52	41.92
H27. 4. 26	260,671	130,749	129,922	105,417	50,632	54,785	40.44	38.72	42.17
H31. 4. 21	270,940	136,086	134,854	109,623	52,886	56,737	40.46	38.86	42.07

資料 中野区「選挙の記録」

152. 主要選挙党派別得票数・開票状況

		総数	自由民主党	立憲民主党	日本維新の会	NHKと裁判してる党弁 護士法72条違反で	無所属
衆議院議員選挙 〔選挙区〕 R3.10.31	得票数	156,724.999	57,884.688	74,226.311	18,828	1,179	4,607
	得票率	100.00	36.93	47.36	12.01	0.75	2.94
		総数	自由民主党	立憲民主党	日本共産党	公明党	ファーストの会
参議院議員選挙 〔選挙区〕 R4.7.10	得票数	152,618.998	31,661	25,606	18,499	15,608	15,006
	得票率	100.00	20.75	16.78	12.12	10.23	9.83
		総数	立憲民主党	都民ファーストの会	公明党	自由民主党	無所属
都議会議員選挙 R3.7.4	得票数	119,209	35,749	32,743	24,364	22,527	3,826
	得票率	100.00	29.99	27.47	20.44	18.90	3.21
		総数	自由民主党	立憲民主党	公明党	日本共産党	都民ファーストの会
区議会議員選挙 H31.4.21	得票数	107,643.996	27,209.998	21,390.882	16,965	14,592	3,385.254
	得票率	100.00	25.28	19.87	15.76	13.56	3.14

注) 得票率については端数処理をしているため、合計が100.00とならない場合がある

資料 中野区「選挙の記録」

れいわ新選組	日本維新の会	参政党	NHK党	諸派	無所属
13,585	11,248	3,490	2,356.478	7,423.015	8,136.505
8.90	7.37	2.29	1.54	4.86	5.33

NHKから国民を守る党	国民民主党	諸派	無所属
1,606	230	5,495	16,769.862
1.49	0.21	5.10	15.58

文書番号4中総総第4041号

第 63 回 中 野 区 統 計 書
令和5年（2023年）

令和5年3月

編集 中野区総務部 総務課 統計係
〒164-8501 中野区中野四丁目8番1号
TEL (3228) 8892 (直通)
TEL (3389) 1111 内線 2151~4
