

第 62 回
中野区統計書

令和4年（2022年）



中 野 区

ま え が き

日頃より、中野区政にご理解とご協力を賜り、誠にありがとうございます。

この統計書は、中野区の人口、産業、教育、福祉など各分野の基本的な統計データを収録し、その現状や推移を明らかにするものです。

区民の皆様、事業所や各団体の皆様など多くの方にご活用いただければ幸いです。

なお、区ではオープンデータを推進しており、中野区に関する統計データの提供とその方法について、より一層の充実を図っていく所存です。

最後に、貴重な資料をご提供いただきました、関係各位のご厚意に対し、厚く御礼申し上げます。

令和4年3月

中野区総務部総務課

利 用 に あ た っ て

1. この統計書は、各種統計調査結果のほか、官公庁、民間団体、当区関係所管から提供された資料及び刊行物等により収録し、脚注に出所を明記した。
2. 統計表中、特に注記しない限り「年次」は暦年（1月から12月）、「年度」は4月～翌年3月の数字である。平成31年と令和元年の2種の表記あるが、同一年である。
3. 数字の単位未満は原則として四捨五入したため、合計の数字と内訳の計とが一致しない場合がある。
4. 統計表中の符号の用法は、次のとおりである。
 - 「0」：表章単位に満たないもの
 - 「-」：皆無、または該当数字なし
 - 「…」：資料なし、または不詳
 - 「△」：減少したもの
 - 「X」：該当数字の公表を控えたもの

利用にあたっての疑問点あるいは、より詳細な資料を必要とされる場合は、各資料作成機関、または下記の間合せ先にご連絡ください。

《間合せ先》

〒164-8501 東京都中野区中野四丁目8番1号

中野区総務部総務課統計係

電話 代表 03（3389）1111

内線 2151～2154

直通 03（3228）8892

総 目 次

統計図表（基礎データ）

中野区の位置・面積・地形	1
なかののくらし（1日当たりの件数 等）	2
中野区の人口構成	4

統計表

I. 主要統計長期指標	7
II. 周辺特別区比較	12
III. 土 地	16
IV. 人 口 ・ 世 帯	19
V. 産 業 ・ 経 済	78
VI. 住 居 ・ 建 設	127
VII. 道 路 ・ 公 園	139
VIII. 安 全 ・ 交 通	142
IX. ごみ・公害，水道・ガス	151
X. 福 祉	156
XI. 保 健 ・ 衛 生	162
XII. 子 ども ・ 教 育	166
XIII. 文 化 ・ ス ポ ー ツ	177
XIV. 行 財 政 ・ 議 会	180

目 次

統計図表（基礎データ）

<p>中野区の位置・面積・地形…………… 1</p> <p>なかののくらし…………… 2 （1日当たりの件数等）</p> <p>中野区の人口構成…………… 4</p> <p style="text-align: center;">統 計 表</p> <p>I. 主要統計長期指標…………… 7</p> <p>II. 周辺特別区比較…………… 12</p> <p>III. 土 地</p> <p>1. 町丁別土地面積…………… 16 （令和3年10月1日）</p> <p>2. 農地転用状況…………… 17 （平成28～令和2年）</p> <p>3. 地目別土地面積の推移…………… 17 （平成22～令和2年）</p> <p>4. 周辺区地目別土地面積…………… 18 （令和3年1月1日）</p> <p>5. 地価公示（住宅地・商業地） の平均公示価格…………… 18 （平成29～令和3年）</p> <p>IV. 人口・世帯</p> <p>〈住民基本台帳〉</p> <p>6. 世帯数及び人口の推移…………… 19 （昭和53～令和4年）</p> <p>7. 年齢別・男女別人口…………… 20 （令和4年1月1日）</p> <p>8. 町丁別世帯数及び人口…………… 22 （令和4年1月1日）</p> <p>9. 居住期間別人口…………… 24 （令和4年1月1日）</p> <p>10. 町丁，男女，年齢三分， 年齢各歳別人口…………… 26 （令和4年1月1日）</p>	<p>11. 自然動態…………… 58 （平成29～令和3年）</p> <p>12. 社会動態…………… 58 （平成29～令和3年）</p> <p>13. 人口動態率の推移…………… 59 （平成14～令和3年）</p> <p>14. 合計特殊出生率の推移…………… 59 （平成23～令和2年）</p> <p>15. 国籍別外国人数…………… 60 （令和2～令和4年）</p> <p>〈国勢調査〉</p> <p>16. 年次別人口の推移…………… 61 （大正14～令和2年）</p> <p>17. 年齢（各歳），男女別人口…………… 62 （平成27～令和2年）</p> <p>18. 町丁，男女別人口及び世帯数…………… 64 （平成27年～令和2年）</p> <p>19. 世帯人員別一般世帯数及び 一般世帯人員…………… 68 （令和2年10月1日）</p> <p>20. 世帯の家族類型，世帯人 員別一般世帯数…………… 68 （令和2年10月1日）</p> <p>21. 世帯人員別65歳以上世帯 員のいる一般世帯数，一般 世帯人員及び65歳以上 世帯人員…………… 69 （令和2年10月1日）</p> <p>22. 世帯の家族類型別65歳 以上世帯員のいる一般 世帯数，一般世帯人員及び 65歳以上世帯人員（75 歳以上・85歳以上世帯員 のいる一般世帯－特掲）…………… 69 （令和2年10月1日）</p>
--	--

23. 国籍，男女別外国人数〔周辺区〕 （令和2年10月1日）	70	35. 町丁、従業者規模・資本金階 級別事業所数 （平成28年7月1日）	92
24. 住宅の建て方，住居の種 類・住宅の所有の関係別住 宅に住む一般世帯数及び 一般世帯人員 （令和2年10月1日）	71	36. 町丁，産業中分類別事業所 数及び従業者数 （平成28年6月1日）	96
25. 従業地・通学地による常住 市区町村別15歳以上就業者 数及び15歳以上通学者数 （平成27年10月1日）	72	37. 産業中分類別，従業者規模 別工場数，従業者数，製造 品出荷額等 （平成28～令和2年）	116
26. 常住地による従業・通学市 区町村別15歳以上就業者 数及び15歳以上通学者数 （平成27年10月1日）	73	38. 産業小分類別工場数及び 従業者数等 （平成2年6月1日）	118
27. 昼間人口・昼夜間人口比率 の推移 （昭和40～平成27年）	74	39. 中小企業融資状況 （平成28～令和2年度）	119
28. 町丁別昼間人口・昼夜間人 口比率 （平成27年10月1日）	74	40. 企業倒産件数 （令和元～令和2年）	119
29. 将来人口推計（中期） （2022～2032年）	75	41. 産業大分類別新規事業所 数，開業率の推移 （平成26～平成28年）	120
30. 区内4地域別将来人口推計 （中期） （2022～2032年）	76	42. 産業，従業上の地位別就業 者数 （平成27年10月1日）	120
31. 将来人口推計（長期） （2020～2050年）	77	43. 産業（大分類），年齢（5歳 階級），男女別15歳以上就 業者数 （平成27年10月1日）	122
V. 産業・経済		44. 労働力状態，年齢（5歳階 級），男女別15歳以上人口 （平成27年10月1日）	124
32. 産業中分類別事業所数及 び従業者数 （平成24～平成28年）	78	45. 自区内就業率の推移 （平成17～平成27年）	126
33. 産業小分類別，従業者規模別 民営事業所数及び従業者数 （平成28年6月1日）	80	46. 完全失業者数・完全失業 率の推移 （平成17～平成27年）	126
34. 経営組織別・開設年別事業 所数 （平成28年6月1日）	92	47. 納税義務者一人当たりの 課税所得の推移 （平成29～令和3年度）	126

VI. 住居 ・ 建設

48. 住宅の建て方（4区分），構造（5区分），階数（5区分）別住宅数 （平成30年10月1日）	127
49. 住宅の耐震診断の有無（3区分），建築の時期（9区分），購入・新築・建て替え等（8区分）別持ち家数 （平成30年10月1日）	128
50. 住宅の建て方（5区分），延べ面積（6区分），1か月当たり家賃（19区分）別民営借家（専用住宅）数 （平成30年10月1日）	130
51. 世帯の年間収入階級，世帯の種類，住宅の所有の関係別普通世帯数，1世帯当たり人員，1世帯当たり居住室数及び1世帯当たり居住室の畳数 （平成30年10月1日）	132
52. 住宅の所有の関係（6区分），建て方（4区分）最低居住面積水準・誘導居住面積水準状況 （平成30年10月1日）	134
53. 住宅の耐震化率の推計値 （平成26年度末）	134
54. 構造別着工建築物 （平成28～令和2年）	136
55. 工事別利用関係別着工住宅 （平成28～令和2年）	136
56. 4階以上及び地階を有する建築物数 （平成28～令和2年）	136
57. 区立小・中学校耐震化率 （平成28年4月1日）	138
58. 土地利用の状況 （平成23年，平成28年）	138

VII. 道路 ・ 公園

59. 道路の種類別・幅員別延長及び面積 （平成29～令和3年）	139
60. 区道改良率 （令和2～令和3年）	139
61. 都市計画道路の整備率 （平成28～令和2年）	140
62. 橋梁状況 （令和2年～令和3年）	140
63. 公園・児童遊園及び公衆便所の状況 （平成29～令和3年）	140
64. 街路灯の状況 （平成29～令和3年）	140

VIII. 安全 ・ 交通

65. 警察署管内別交通事故件数（人身事故） （平成29～令和3年）	142
66. 警察署管内別子どもの交通事故発生状況（人身事故） （令和3年）	142
67. 刑法犯の罪種別認知件数 （平成28～令和2年）	142
68. 種類別火災の発生件数 （平成28～令和2年）	144
69. 原因別火災の発生件数 （平成28～令和2年）	144
70. 救急出動状況 （平成28～令和2年）	144
71. 消費生活相談件数の推移 （平成28～令和2年）	144
72. 町丁別倒壊危険度，火災危険度，総合危険度 （平成30年2月公表値）	146
73. 路線別駅周辺自転車駐車台数 （平成29～令和3年）	147
74. 自動車保有台数 （平成28～令和2年度）	147
75. 区内主要道路交通量 （平成30～令和2年度）	147

76. 鉄道路線駅別乗降客数	
① J Rの乗客数	
(平成28～令和2年度)	148
②西武鉄道の乗降客数	
(平成28～令和2年度)	148
③地下鉄の乗降客数	
(平成28～令和2年度)	148
77. バス路線別乗車人数	
(平成28～令和2年度)	148

IX. ごみ ・ 公害 ， 水道 ・ ガス

78. ごみ収集状況	
(平成28～令和2年度)	151
79. 区民一人一日当たりの ごみ排出量	
(平成28～令和2年度)	151
80. リサイクル資源回収状況	
(平成28～令和2年度)	151
81. 公害発生源別苦情受付状況	
(平成28～令和2年度)	151
82. 温室効果ガスの推移	
(平成26～平成30年度)	152
83. 部門別二酸化炭素排出量 の推移	
(平成26～平成30年度)	152
84. 区内主要道路騒音，振動	
(平成27～令和2年度)	152
85. 料金適用区分別上水道の 給水件数及び使用量	
(平成28～令和2年度)	154

X. 福 祉

86. 国民健康保険の状況	
(平成28～令和2年度)	156
87. 後期高齢者医療制度 被保険者数・医療費等状況	
(平成28～令和2年度)	156
88. 介護保険の状況	
(平成28～令和2年度)	158
89. 身体障害者手帳所有者 の状況	
(平成28～令和2年度)	158

90. 愛の手帳所持者数	
(平成28～令和2年度)	158
91. 精神障害者保健福祉手帳 所持者数	
(平成28～令和2年度)	160
92. 国民年金保険の状況	
(平成28～令和2年度)	160
93. 扶助の種類別被保護世帯数 及び人員	
(平成28～令和2年度)	161
94. 扶助の種類別生活保護費	
(平成28～令和2年度)	161

X I. 保健 ・ 衛生

95. 医療機関等施設数	
(平成29～令和3年)	162
96. 休日診療実施状況	
(平成28～令和2年度)	162
97. 休日歯科診療実施状況	
(平成28～令和2年度)	162
98. 病院・一般診療所病床数	
(令和元年10月1日)	163
99. 医師・歯科医師・薬剤師数	
(平成30年12月31日)	163
100. 死亡数及び死亡率の推移	
(平成28～令和2年)	163
101. 死因に占めるがん・心疾患・ 老衰・脳血管疾患・肺炎・ 自殺・コロナウイルス感染 割合(人口10万人対死亡 率)の推移	
(平成28～令和2年)	163
102. 区民健診の対象者数，受診 者数，受診率の推移	
(平成28～令和2年度)	164
103. 各種がん検診受診状況の推移	
(平成28～令和2年度)	164
104. 環境衛生関係施設数・食品 衛生営業施設数	
(平成29～令和3年)	165

XII. 子ども・教育

105. 認可保育所施設等の施設数 ・園児数の推移 (平成29～令和3年)	166
106. 学童クラブ・児童館の利用者数 (平成28～令和2年度)	166
107. 保育園待機児童数 (平成29～令和3年度)	167
108. 乳幼児健診受診率 (令和2年度)	167
109. 区内学校数の状況 (令和3年5月1日)	168
110. 幼稚園数・園児数・教員数の 推移 (平成29～令和3年)	168
111. 小学校数・児童数・教員数の 推移 (平成29～令和3年)	170
112. 中学校数・生徒数・教員数 (私立を含む)の推移 (平成29～令和3年)	170
113. 高等学校数・生徒数・教員数 (私立を含む)の推移 (平成29～令和3年)	170
114. 大学数・学生数・教員数の 推移 (平成29～令和3年)	172
115. 専修学校・各種学校数・生徒 数・教員数の推移 (平成29～令和3年)	172
116. 私立小学校への入学者数と 公私比率 (平成28～令和2年度)	173
117. 中学校卒業生の進路状況の 推移 (平成29～令和3年)	173
118. 高等学校卒業生の進路状況 の推移 (平成29～令和3年)	173
119. 体力テストの結果 [中野スタンダード通過率] (令和2年度)	174

120. 児童・生徒の学力調査の 結果[通過率] (令和2年度)	174
121. 不登校児童・生徒数の推移 (平成28～令和2年度)	176
122. 少年非行・犯罪認知件数の 推移 (平成28～令和2年度)	176

XIII. 文化・スポーツ

123. 区立図書館個人貸出者数 (平成28～令和2年度)	177
124. 区立図書館分類別蔵書数 及び視聴覚資料所蔵数の 推移 (平成29～令和3年)	177
125. 社会体育施設利用状況の 推移 (平成28～令和2年度)	178
126. 劇場, 映画館等文化・娯楽 施設数 (平成29～令和3年)	178
127. 登録・指定文化財数 (令和3年4月1日)	178

XIV. 行財政・議会

128. 財政指数の推移 (平成28～令和2年度)	180
129. 一般会計予算額及び決算額 (平成28～令和2年度)	180
130. 一般会計性質別歳出決算額 の推移 (平成28～令和2年度)	182
131. 用地特別会計予算額と決算額 (令和元年度, 令和2年度)	182
132. 国民健康保険事業特別会計 予算額と決算額 (令和元年度, 令和2年度)	184
133. 後期高齢者医療特別会計 予算額と決算額 (令和元年度, 令和2年度)	184
134. 介護保険特別会計予算額 及び決算額 (令和元年度, 令和2年度)	185

135. 国税徴収状況 (平成27～令和元年度)	185
136. 都税徴収状況 (平成28～令和2年度)	186
137. 特別区税調定額及び収入額 (平成28～令和2年度)	186
138. 区有財産の推移 (平成28～令和2年度)	186
139. 区職員数と平均年齢の推移 (平成29～令和3年)	188
140. 分限・懲戒処分数の推移 (平成28～令和2年度)	188
141. 病気休暇等の取得状況 (平成28～令和2年度)	188
142. 公務災害件数の推移 (平成28～令和2年度)	188
143. 審議会への女性委員登用率 (平成29～令和3年度)	188
144. 区議会議員党派別年齢別構 成 (令和4年1月1日)	189
145. 本会議・委員会の開会状況 (平成28～令和2年)	189
146. 選挙人名簿登録者数 (平成29～令和3年)	190
147. 衆議院議員選挙投票・開票 状況〔小選挙区〕 (平成26～令和3年)	190
148. 参議院議員選挙投票・開票 状況〔選挙区〕 (平成25～令和元年)	190
149. 都知事選挙投票・開票状況 (平成26～令和2年)	190
150. 都議会議員選挙投票・開票 状況 (平成25～令和3年)	191
151. 区長選挙投票・開票状況 (平成22～平成30年)	191
152. 区議会議員選挙投票・開票 状況 (平成23～平成31年)	191
153. 主要選挙党派別得票数・ 開票状況	192

統計図表

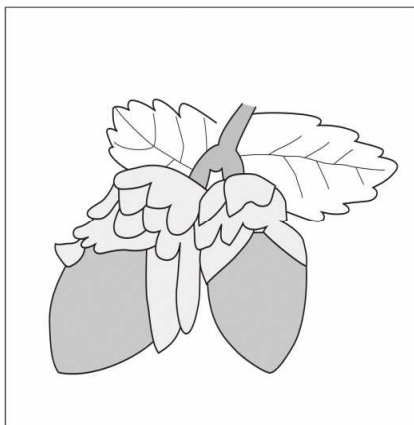
(基礎データ)




区の紋章

区の紋章は、昭和15年に区民から募集し決定した。「中野」の「中」と、ひらがなの「の」をかたどり、中野区を象徴している。

区の木
…
しい



区の花
…
つつじ



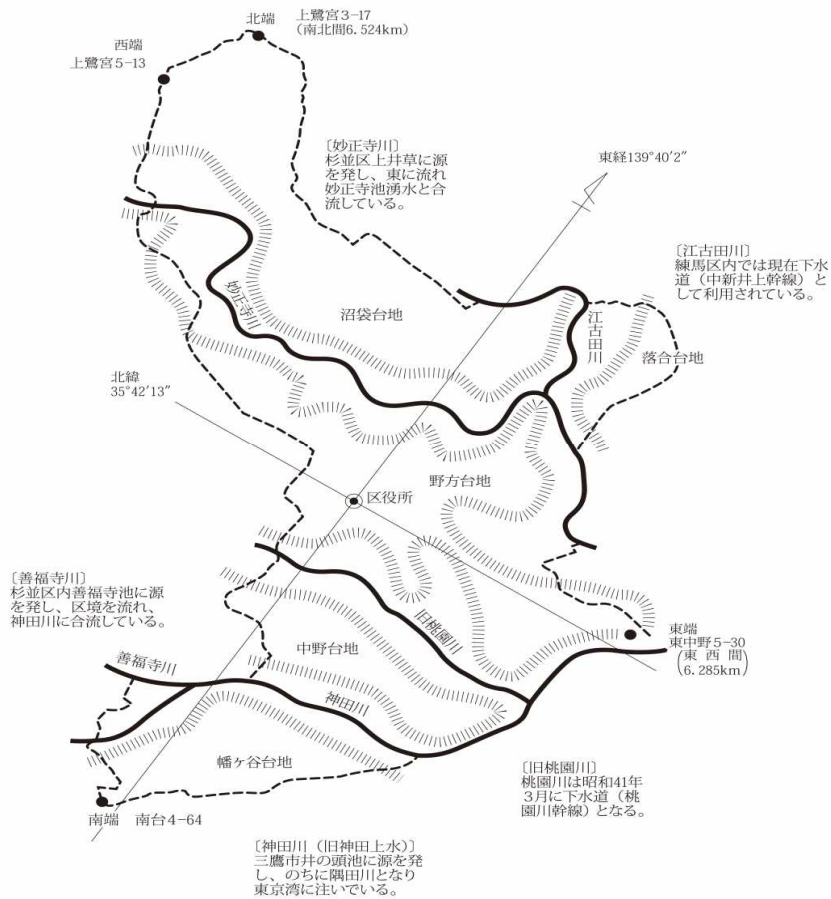
昭和54年8月、緑化推進のシンボルとなるものを…と、区民から募集して決めたものである。区の木に決まった「しい」は、今でも区内に多く見られる。また区の花に決まった「つつじ」は、庭木、盆栽、街路樹として、ひろく親しまれている。

中野区の位置・面積・地形

(令和3年10月1日 国土地理院)

数字は面積 (km²)

区部面積の合計 627.53km²



なかの の くらし

転入者数
1日 83.8人
(2021年)

転出者数
1日 86.5人
(2021年)

婚姻数
1日 6.2組
(2021年度)

離婚数
1日 1.2組
(2021年)

出生数
1日 6.8人
(2021年)

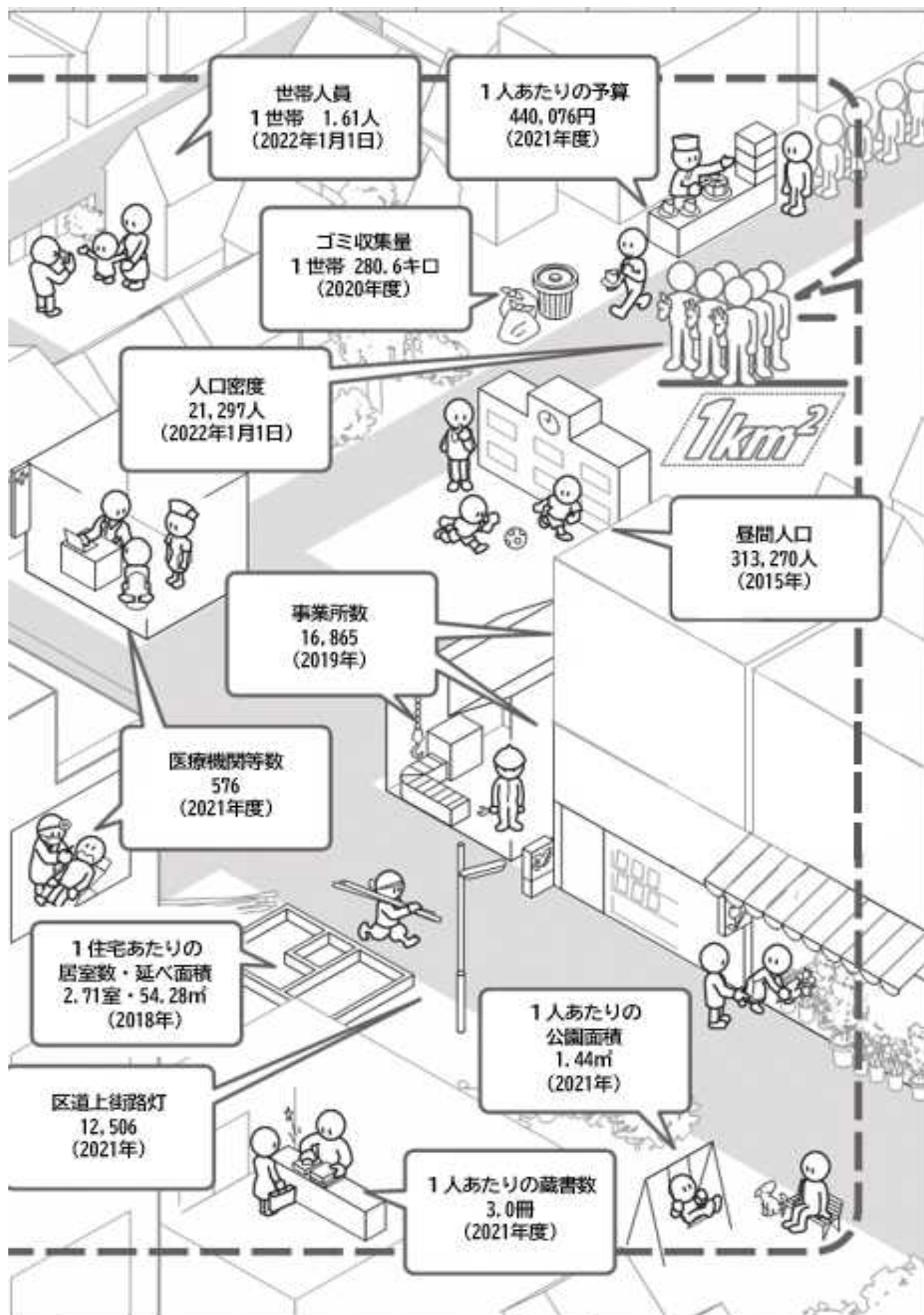
死亡数
1日 8.1人
(2021年)

刑法犯発生数
1日 5.6件
(2020年)

救急出動回数
1日 48.4回
(2020年)

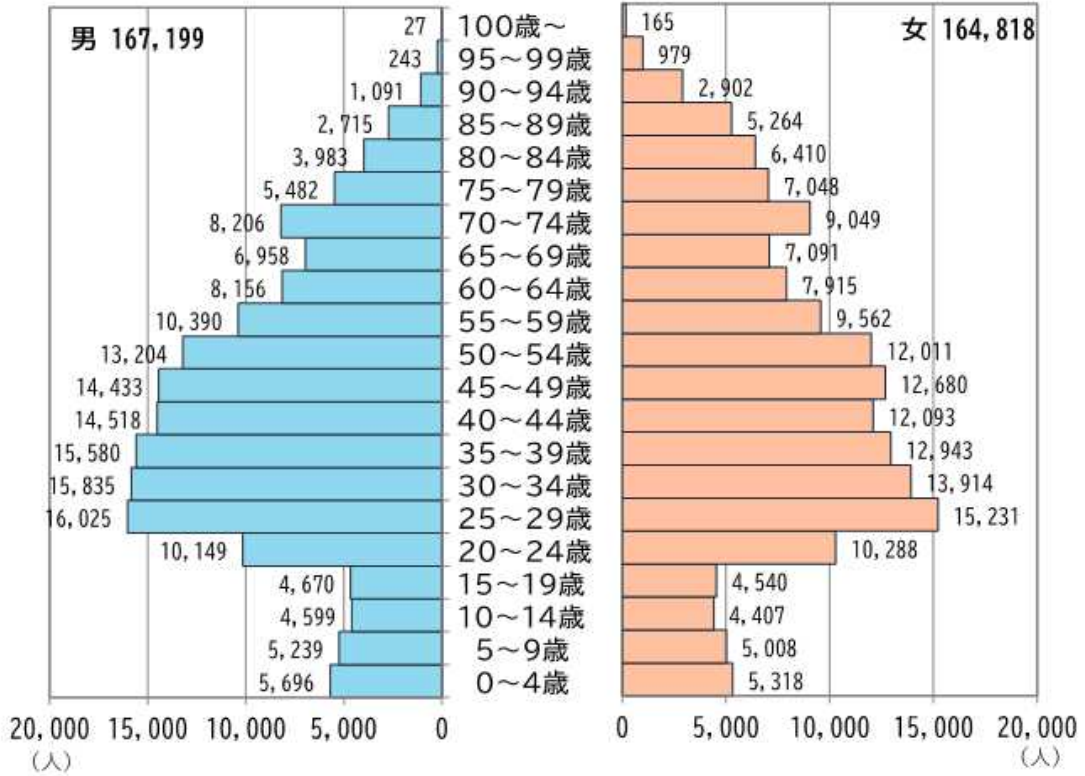
交通事故件数
1日 1.6件
(2021年)

火災発生件数
1日 0.25件
(2020年)

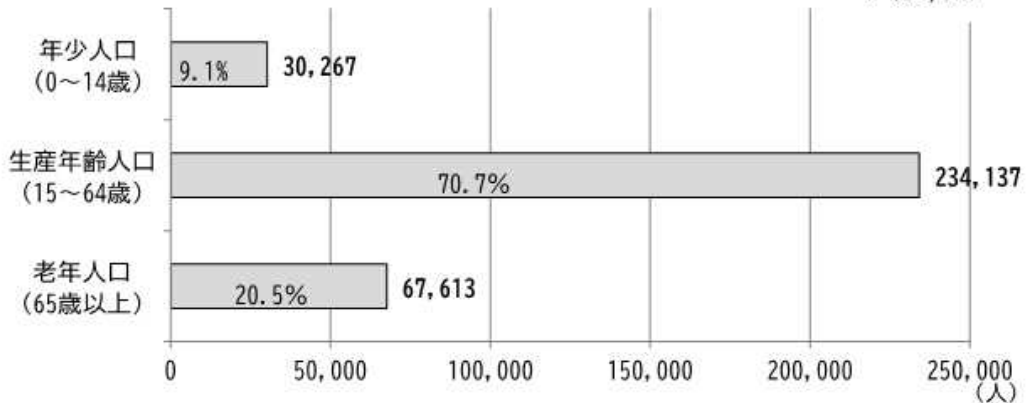


中野区の人口構成

中野区男女別5歳階級別人口ピラミッド（令和4年1月1日現在 人口332,017）



中野区年齢3区分別人口（令和4年1月1日現在）*n*=332,017



資料 戸籍住民課

統計表

I. 主要統計長期指標

年次	土地面積 (10月1日)	人口					
		世帯数 (10月1日)	人口 (10月1日)	人口密度 1km ² 当たり (10月1日)	社会動態		
					転入 (年次)	転出 (年次)	社会増減 (年次)
	k m ²	世帯	人	人	人	人	人
平成15	15.59	166,459	297,726	19,097	27,988	27,651	337
16	15.59	168,085	298,219	19,129	27,408	27,100	308
17	15.59	169,550	297,998	19,115	27,220	27,539	△ 319
18	15.59	171,848	298,687	19,159	27,142	26,281	861
19	15.59	173,931	299,433	19,207	27,489	26,065	1,424
20	15.59	176,011	300,622	19,283	26,138	25,127	1,011
21	15.59	176,571	300,293	19,262	25,834	26,264	△430
22	15.59	176,644	299,398	19,204	26,015	26,526	△ 511
23	15.59	177,390	299,185	19,191	26,576	25,354	1,222
24	15.59	186,028	311,037	19,951	27,472	25,065	2,407
25	15.59	188,261	314,053	20,145	29,929	27,344	2,585
26	15.59	190,882	316,647	20,311	29,269	26,918	2,351
27	15.59	194,457	321,153	20,600	32,710	28,874	3,836
28	15.59	198,311	325,370	20,876	30,620	28,696	1,924
29	15.59	201,466	328,315	21,059	30,817	29,742	1,075
30	15.59	204,180	331,007	21,232	31,511	29,873	1,638
令和元年	15.59	207,829	334,923	21,483	33,290	30,129	3,161
2	15.59	207,950	335,054	21,492	31,475	30,765	710
資料	全国都道府県 市区町村別面 積調	戸籍住民課					

注) 住民基本台帳法の一部改正に伴い、平成24年から外国人世帯・人口を含む。

注) 職権による記載と削除、国外転入、転出等は除く。

年次	自然動態			昼間人口 (10月1日)	夜間人口 (10月1日)	流入人口 (10月1日)	流出人口 (10月1日)
	出生 (年次)	死亡 (年次)	自然増減 (年次)				
	人	人	人	人	人	人	人
平成15	2,076	2,291	△ 215	…	…	…	…
16	2,068	2,272	△ 204	…	…	…	…
17	2,000	2,367	△ 367	285,636	310,392	79,270	104,026
18	2,041	2,303	△ 262	…	…	…	…
19	2,120	2,396	△ 276	…	…	…	…
20	2,187	2,396	△ 209	…	…	…	…
21	2,330	2,307	23	…	…	…	…
22	2,310	2,616	△ 306	289,176	314,750	70,244	96,291
23	2,230	2,613	△ 383	…	…	…	…
24	2,288	2,660	△ 372	…	…	…	…
25	2,446	2,623	△ 177	…	…	…	…
26	2,551	2,680	△ 129	…	…	…	…
27	2,734	2,768	△ 34	313,270	328,215	85,389	100,334
28	2,764	2,643	121	…	…	…	…
29	2,699	2,744	△ 45	…	…	…	…
30	2,591	2,757	△166	…	…	…	…
令和元	2,462	2,818	△ 356	…	…	…	…
2	2,530	2,833	△ 303	…	…	…	…
資料				国勢調査			

年次	住宅		事業所		工業		
	着工住宅数 (12月31日)	住宅数 (10月1日)	事業所数 (調査期日)	従業者数 (調査期日)	事業所数 (調査期日)	従業者数 (調査期日)	製造品 出荷額等 (調査期日)
	件	件		人		人	百万円
平成15	4,312	179,620	…	…	378	2,422	28,815
16	4,096	…	13,796	107,657	149	1,840	25,609
17	5,064	…	…	…	333	2,058	28,072
18	4,815	…	13,601	117,494	120	1,335	20,259
19	3,106	…	…	…	…	…	…
20	4,982	191,320	…	…	278	1,683	23,822
21	2,327	…	14,367	125,683	111	1,265	16,290
22	4,207	…	…	…	105	1,271	17,050
23	3,477	…	…	…	294	1,798	27,599
24	4,152	…	…	…	102	1,131	14,383
25	4,151	210,420	…	…	85	1,002	12,235
26	3,796	…	12,917	128,078	78	911	12,244
27	4,146	…	…	…	…	…	…
28	5,277	…	…	…	…	…	…
29	4,373	…	…	…	59	731	10,351
30	3,993	201,160	…	…	63	811	12,896
令和元	4,126	…	16,865	…	59	799	13,202
2	4,487	…	…	…	58	762	11,299
資料	建築統計年報	住宅・土地 統計調査	経済センサス-基礎調査 (事業所・企業統計調査)		工業統計調査		

注) 事業所・企業統計調査の調査期日は、平成13、18年が10月1日、平成16年が6月1日である。

平成18年以前の数値は事業所・企業統計調査結果による。

注) 工業統計調査の調査期日は、平成26年以前が12月31日、平成29年以降が6月1日である。

平成13、14、16、18、21、22年工業統計調査結果は従業者4人以上の工場についての数値である。

年次	社会福祉					衛生	
	保育園		生活保護			医療	
	保育園数 (3月1日)	園児数 (3月1日)	被保護世帯数 (年度月平均)	実人員 (年度月平均)	保護費 (年度)	医療機関等施設数 (年度末)	病院数 (年度末)
	園	人	世帯	人	千円	棟	棟
平成15	37	2,906	3,750	4,722	9,612,815	1,190	11
16	37	3,015	3,949	4,992	9,990,188	1,240	11
17	37	3,076	4,159	5,265	10,614,077	1,247	11
18	37	3,074	4,325	5,453	10,970,004	1,236	11
19	37	3,100	4,424	5,514	10,869,155	1,270	11
20	37	3,084	4,554	5,502	11,235,931	1,310	11
21	36	3,031	4,930	5,778	12,053,769	1,317	11
22	36	3,101	5,429	6,318	13,276,519	1,354	10
23	37	3,281	5,787	6,739	14,189,889	1,398	10
24	38	3,381	6,175	7,179	15,059,006	1,362	10
25	38	3,466	6,420	7,450	15,393,941	1,457	10
26	39	3,627	6,566	7,571	15,847,304	1,492	9
27	40	3,790	6,620	7,572	15,844,978	1,493	9
28	41	3,958	6,629	7,560	15,866,532	1,467	8
29	50	4,399	6,700	7,599	16,096,546	1,503	8
30	55	4,728	6,740	7,618	15,825,179	1,555	8
令和元	60	5,060	6,773	7,627	15,967,654	1,566	8
2	73	5,529	6,867	7,673	15,887,993	1,566	8
資料	保育園・幼稚園課		生活援護課			生活衛生課	

注) 商業統計調査の調査期日は、平成26年が7月1日、14、16、19年が6月1日である。

医師数 (12月31日)	ごみ収集量		年次
	収集 (年度)	持込 (年度)	
人	t	t	
…	105,362	21,789	平成15
528	101,318	20,961	16
…	97,843	18,931	17
614	77,149	…	18
…	72,951	…	19
652	83,367	15,039	20
…	80,962	15,862	21
684	78,421	14,246	22
…	77,618	13,735	23
659	77,454	14,536	24
…	77,080	14,708	25
…	75,357	14,934	26
…	75,324	15,241	27
654	74,018	15,365	28
…	73,807	15,940	29
653	72,727	15,531	30
…	71,449	15,041	令和元
	70,639	12,318	2
医師・歯科医師・ 薬剤師調査	ごみゼロ推進課		資料

年次	教育文化									
	幼稚園		小学校		中学校		高等学校		公園	
	学園数 (5月1日)	園児数 (5月1日)	学校数 (5月1日)	児童数 (5月1日)	学校数 (5月1日)	生徒数 (5月1日)	学校数 (5月1日)	生徒数 (5月1日)	公園数 (4月1日)	面積 (4月1日)
	園	人	校	人	校	人	校	人	園	百㎡
平成15	26	3,197	30	10,000	19	5,513	12	10,013	158	3,347
16	26	3,271	30	10,001	19	5,232	12	10,084	157	3,174
17	26	3,213	30	9,998	19	5,180	12	9,604	157	3,174
18	26	3,281	30	9,791	19	5,147	12	9,305	157	3,172
19	26	3,230	28	9,650	18	5,346	13	9,096	157	3,604
20	26	3,167	28	9,603	18	5,439	13	9,270	156	3,554
21	25	3,202	27	9,490	18	5,565	13	9,520	156	3,554
22	25	3,002	28	9,629	18	5,569	12	9,595	157	3,571
23	26	3,150	27	9,460	18	5,770	12	9,683	160	3,746
24	26	3,281	27	9,370	17	5,763	12	9,675	170	4,066
25	26	3,402	27	9,393	17	5,840	12	9,664	177	4,075
26	25	3,389	27	9,424	17	5,712	12	9,944	177	4,069
27	23	3,332	27	9,623	17	5,643	12	10,102	182	4,406
28	22	3,290	27	9,879	17	5,625	12	10,263	198	4,515
29	22	3,237	25	10,038	17	5,641	12	10,142	199	4,532
30	22	3,216	25	10,282	16	5,741	12	9,921	198	4,587
令和元	22	3,141	24	10,678	16	5,817	12	9,740	198	4,660
2	22	2,982	23	10,888	16	5,983	12	9,368	199	4,766
資料	学校基本調査								特別区の統計	

年次	警察・消防			財務			
	刑法犯 発生件数 (年末)	交通事故 発生件数 (年末)	火災 発生件数 (年末)	歳入 (年度)	歳出 (年度)	うち一般会計	
						歳入 (年度)	歳出 (年度)
	件	件	件	千円	千円	千円	千円
平成15	6,850	1,621	113	153,791,340	153,223,409	84,831,079	83,955,050
16	6,242	1,570	137	159,940,128	156,534,248	92,870,013	89,990,304
17	5,976	1,556	174	168,144,353	163,592,493	95,781,341	91,502,900
18	5,465	1,291	138	163,503,304	158,809,519	95,866,589	91,904,065
19	5,378	1,198	124	179,409,900	175,816,815	109,696,141	106,509,127
20	5,042	983	105	159,446,426	150,952,094	104,178,271	96,277,371
21	4,759	875	129	176,047,167	174,192,571	106,950,259	105,302,603
22	4,605	821	109	158,100,664	155,994,214	99,858,832	98,146,677
23	4,562	816	119	170,976,302	168,097,924	109,128,976	106,773,132
24	4,072	673	111	178,502,512	175,789,123	114,464,987	112,433,750
25	3,613	620	106	182,792,927	179,317,535	116,844,029	113,952,058
26	3,416	587	104	199,718,909	194,077,120	125,965,944	121,018,392
27	3,463	525	103	206,862,254	202,905,431	134,490,994	131,323,616
28	2,947	492	91	197,285,568	193,073,735	128,388,995	124,869,499
29	2,690	530	109	195,597,904	191,686,912	124,247,940	121,092,577
30	2,560	533	86	205,815,812	200,349,690	140,935,133	135,956,014
令和元	2,342	681	101	216,057,752	207,195,171	149,913,061	141,617,102
2	2,061	628	92	259,682,100	253,055,666	186,308,456	180,615,727
資料	警視庁の統計	警視庁総務部文書課	中野・野方消防署	各会計歳入歳出決算書			

注) 歳入, 歳出ともに決算額

家計・物価			交通・運輸			年次
勤労者世帯家計		消費者物価指数 東京都区部 (年平均)	道路		中野駅 乗車人員 (年度1日平均)	
実収入 (1ヵ月平均)	実支出 (1ヵ月平均)		延長 (4月1日)	面積 (4月1日)		
円	円		m	m ²	人	
583,065	475,283	99.6	361,210	2,013,189	114,459	平成15
596,372	464,702	99.5	361,455	2,018,442	113,324	16
578,340	461,627	98.9	361,452	2,018,998	113,569	17
585,818	468,862	99.0	361,448	2,021,147	115,176	18
574,514	528,003	99.1	361,343	2,010,642	123,022	19
581,293	462,525	100.1	363,671	2,096,696	124,645	20
598,723	486,036	98.9	363,647	2,098,897	124,147	21
615,748	493,268	98.0	364,282	2,103,254	123,968	22
565,071	463,261	97.5	364,875	2,108,594	122,846	23
575,440	472,720	97.0	366,870	2,137,972	125,025	24
578,628	500,147	97.1	367,111	2,141,579	138,467	25
585,636	476,753	99.3	367,574	2,145,859	140,587	26
574,733	478,111	100.0	367,641	2,149,146	144,916	27
605,530	480,733	99.8	367,825	2,151,745	146,400	28
580,063	482,914	100.0	368,256	2,155,187	148,789	29
632,404	483,473	100.9	368,539	2,157,015	150,886	30
673,468	501,987	101.7	368,778	2,164,610	150,907	令和元
701,538	505,201	101.8	368,947	2,168,337	103,284	2
都民のくらしむき		東京の物価	特別区の統計		J R東日本	資料

注) 東京都平均

注) 平成27年分=100とする。

Ⅱ. 周辺特別区比較

種類	単位	期日	中野区	杉並区	
面積	k m ²	令和3年10月1日現在	15.59	34.06	
世帯数	世帯	令和4年1月1日現在	206,061	323,702	
人口	総数	〃	332,017	569,703	
	男	〃	167,199	273,272	
	女	〃	164,818	296,431	
人口密度 (1km ² 当たり)	〃	令和3年1月1日現在	21,465	16,838	
年間人口増加数	〃	令3. 1. 1～令3. 12. 31	△ 2,615	△ 3,801	
自然動態	出生	〃	2,481	4,186	
	死亡	〃	2,963	4,860	
社会動態	他県から転入	〃	13,183	18,426	
	他県への転出	〃	12,184	17,478	
	その他の増減	〃	△ 3,132	△ 4,075	
就業人口総数	〃	平成27年10月1日現在	140,129	248,373	
	第1次産業人口	〃	162	469	
	第2次産業人口	〃	15,458	27,407	
	第3次産業人口	〃	104,971	189,732	
分類不能の産業人口	分類不能の産業人口	〃	19,538	30,765	
経済センサス	事業所数	平成28年7月1日現在	12,068	19,246	
	従業者数	人	121,982	157,249	
工業	事業所数	令和2年6月1日現在	58	81	
	従業者数	人	762	962	
	製造品出荷額等	万円	平31. 1. 1～令元. 12. 31	1,129,916	2,050,172
道路実延長1)	総数	令和3年4月1日現在	368,989	689,526	
	舗装道	〃	368,989	687,470	
道路面積	総数	〃	2,169,266	4,636,104	
	舗装道	〃	2,149,791	4,521,188	
	道路率	%	13.9	13.6	
公園	園数	令和3年4月1日現在	200	337	
	面積	m ²	492,391	1,227,876	
	一人あたり面積	m ²	1.44	2.10	

注1) 道路実延長, 道路面積については, 公道のみの数値

練馬区	豊島区	板橋区	新宿区	渋谷区
48.08	13.01	32.22	18.22	15.11
381,830	176,253	316,494	216,903	139,386
738,358	283,342	567,214	341,222	229,013
357,736	141,957	277,674	170,950	110,012
380,622	141,385	289,540	170,272	119,001
15,393	22,083	17,697	18,948	15,255
△ 1,741	△ 3,958	△ 2,999	△ 4,009	△ 1,493
5,341	2,013	3,836	2,465	1,956
6,643	2,506	5,788	2,798	1,725
21,094	11,746	19,476	15,865	7,845
22,253	12,142	20,090	14,307	7,585
720	△ 3,069	△ 433	△ 5,234	△ 1,984
284,146	121,926	239,664	134,848	92,718
1,157	92	334	91	71
38,010	14,453	38,103	11,686	8,229
205,166	87,326	171,317	92,337	69,211
39,813	20,055	29,910	30,734	15,207
20,278	18,962	17,825	32,274	29,816
172,477	259,658	195,069	651,285	515,503
153	114	570	224	38
2,900	2,002	14,208	5,054	808
6,448,777	3,977,450	33,808,928	10,125,240	1,481,059
1,141,967	307,775	740,199	356,706	271,800
1,141,039	307,745	740,199	356,706	271,800
7,494,076	2,388,260	5,850,788	3,413,184	2,782,329
7,351,347	2,338,407	5,737,111	3,307,812	2,711,581
15.6	18.4	18.2	18.7	18.4
698	154	357	183	133
2,137,966	233,106	1,946,979	1,147,113	1,644,144
2.88	0.78	3.34	3.32	6.99

資料 「全国都道府県市区町村別面積調」、「住民基本台帳による世帯と人口」、「人口の動き」、
「国勢調査報告」、「東京都の工業」、「東京都道路現況調書」、「特別区の統計」、
「学校基本調査報告」、「放送受信契約数統計要覧」、「住宅・土地統計調査報告」

種類	単位	期日	中野区	杉並区	
ごみ収集状況	t	令2. 4. 1～令3. 3. 31	58,374	101,072	
学校2)	学校数	校	令和3年5月1日現在	50	92
	教員数	人	〃	1,632	2,885
	在学者数	〃	〃	26,621	49,225
高等学校進学率	(令和3年3月卒業者) 3)	%	〃	99.4	99.2
大学進学率	(令和3年3月卒業者) 3)	%	〃	69.7	76.7
国民健康保険被保険者数	人	令2年3月31日現在	80,014	120,679	
病院	施設数	所	令和元年10月1日現在	8	19
	病床数	床	〃	1,797	2,692
一般診療所	施設数	所	〃	319	508
	病床数	床	〃	58	81
歯科診療所数	所	〃	250	430	
母子生活支援施設	所	令和3年4月1日現在	1	1	
児童福祉施設	保育所数	所	〃	85	171
	児童数	人	〃	6,244	12,746
生活保護	被保護者数4)	人	令和2年度平均	7,673	7,235
	保護費	千円	令2. 4. 1～令3. 3. 31	15,887,994,404	14,705,634,619
テレビ	放送受信契約数	台	令和2年3月31日現在	109,055	189,990
	衛星契約数	〃	〃	57,286	114,806
区立図書館	館数5)	所	令和3年4月1日現在	11	13
	蔵書数	冊	〃	1,025,448	2,124,208
中小企業融資貸付	件数	件	令2. 4. 1～令3. 3. 31	1,192	1,054
	金額	千円	〃	13,751,790	6,251,495
住宅数	戸	令和元年10月1日現在	202,020	318,590	
普通会計	歳入	千円	令和2年度決算	195,962,245	270,587,110
	歳出	〃	〃	190,269,516	258,724,404
普通会計当初予算	〃	〃	令和3年度	148,905,906	201,950,974
	〃	〃	令和2年度	145,928,988	192,968,079
区職員数6)	人	令和3年4月1日現在	1,874	3,032	

注2) 学校は、小学校、中学校、高等学校の数値の合計

注3) 専修学校進学者を除く進学率。また、就職しながら進学しているものを含み、進学率を算出

注4) 保護停止中の人員を含む。

注5) 移動図書館は含まない。

注6) 一般職に属する職員である。

練馬区	豊島区	板橋区	新宿区	渋谷区
134,488	55,264	107,324	70,930	52,431
120	58	91	57	44
3,337	1,690	2,620	1,540	1,380
58,570	29,777	45,828	24,913	22,609
99.0	99.4	99.2	99.0	98.4
62.2	74.0	71.6	76.0	81.0
144,169	72,472	120,904	91,097	53,513
19	14	40	14	17
3,040	1,647	9,784	5,866	3,115
564	461	382	646	599
221	111	82	138	13
451	316	343	428	428
1	1	1	2	1
184	89	138	75	66
15,428	6,078	11,765	6,397	5,236
16,850	6,636	18,118	10,058	2,966
31,367,030,828	14,216,912,163	33,875,792,998	21,560,261,626	6,255,114,818
237,516	101,544	189,701	135,237	80,293
134,151	52,374	103,240	80,126	44,758
13	8	12	12	10
2,020,009	822,095	1,680,034	1,120,958	955,367
4,321	2,205	531	3,668	3,688
43,881,600	17,122,550	5,502,850	17,911,488	37,652,370
341,630	177,930	300,430	214,320	138,490
354,023,547	154,992,463	295,220,675	187,633,243	134,070,098
344,953,360	150,198,314	285,612,861	184,112,762	125,725,902
277,862,822	133,943,003	219,412,777	159,019,461	97,804,808
278,554,482	128,023,026	220,391,759	154,725,189	102,716,033
4,026	1,789	3,316	2,512	1,767

Ⅲ. 土地

1. 町丁別土地面積(令和3年10月1日)

(単位：面積 k m²，構成比%)

町丁別	面積	構成比	町丁別	面積	構成比
中野区	15.59	1,000	沼袋全域	0.67	43.0
南台全域	0.81	52.0	沼袋一丁目	0.17	10.9
南台一丁目	0.08	5.1	沼袋二丁目	0.18	11.5
南台二丁目	0.16	10.3	沼袋三丁目	0.16	10.3
南台三丁目	0.21	13.5	沼袋四丁目	0.16	10.3
南台四丁目	0.19	12.2	松が丘全域	0.38	24.4
南台五丁目	0.17	10.9	松が丘一丁目	0.21	13.5
弥生町全域	1.01	64.8	松が丘二丁目	0.17	10.9
弥生町一丁目	0.21	13.5	江原町全域	0.52	33.4
弥生町二丁目	0.18	11.5	江原町一丁目	0.21	13.5
弥生町三丁目	0.11	7.1	江原町二丁目	0.18	11.5
弥生町四丁目	0.15	9.6	江原町三丁目	0.13	8.3
弥生町五丁目	0.27	17.3	江古田全域	0.76	48.7
弥生町六丁目	0.09	5.8	江古田一丁目	0.19	12.2
本町全域	1.06	68.0	江古田二丁目	0.12	7.7
本町一丁目	0.12	7.7	江古田三丁目	0.23	14.8
本町二丁目	0.22	14.1	江古田四丁目	0.22	14.1
本町三丁目	0.17	10.9	丸山全域	0.28	18.0
本町四丁目	0.22	14.1	丸山一丁目	0.14	9.0
本町五丁目	0.16	10.3	丸山二丁目	0.14	9.0
本町六丁目	0.17	10.9	野方全域	0.92	59.0
中央全域	1.16	74.4	野方一丁目	0.19	12.2
中央一丁目	0.23	14.8	野方二丁目	0.20	12.8
中央二丁目	0.30	19.2	野方三丁目	0.12	7.7
中央三丁目	0.20	12.8	野方四丁目	0.15	9.6
中央四丁目	0.23	14.8	野方五丁目	0.11	7.1
中央五丁目	0.20	12.8	野方六丁目	0.15	9.6
東中野全域	0.95	60.9	大和町全域	0.71	45.5
東中野一丁目	0.24	15.4	大和町一丁目	0.20	12.8
東中野二丁目	0.22	14.1	大和町二丁目	0.15	9.6
東中野三丁目	0.16	10.3	大和町三丁目	0.15	9.6
東中野四丁目	0.16	10.3	大和町四丁目	0.21	13.5
東中野五丁目	0.17	10.9	若宮全域	0.67	43.0
中野全域	1.47	94.3	若宮一丁目	0.19	12.2
中野一丁目	0.25	16.0	若宮二丁目	0.21	13.5
中野二丁目	0.21	13.5	若宮三丁目	0.27	17.3
中野三丁目	0.24	15.4	白鷺全域	0.62	39.8
中野四丁目	0.32	20.5	白鷺一丁目	0.22	14.1
中野五丁目	0.30	19.2	白鷺二丁目	0.22	14.1
中野六丁目	0.15	9.6	白鷺三丁目	0.18	11.5
上高田全域	1.01	64.8	鷺宮全域	0.87	55.8
上高田一丁目	0.27	17.3	鷺宮一丁目	0.13	8.3
上高田二丁目	0.20	12.8	鷺宮二丁目	0.09	5.8
上高田三丁目	0.13	8.3	鷺宮三丁目	0.18	11.5
上高田四丁目	0.19	12.2	鷺宮四丁目	0.20	12.8
上高田五丁目	0.22	14.1	鷺宮五丁目	0.11	7.1
新井全域	0.81	52.0	鷺宮六丁目	0.16	10.3
新井一丁目	0.15	9.6	上鷺宮全域	0.91	58.4
新井二丁目	0.20	12.8	上鷺宮一丁目	0.14	9.0
新井三丁目	0.24	15.4	上鷺宮二丁目	0.21	13.5
新井四丁目	0.12	7.7	上鷺宮三丁目	0.14	9.0
新井五丁目	0.10	6.4	上鷺宮四丁目	0.14	9.0
			上鷺宮五丁目	0.28	18.0

資料 中野区全体の面積：国土交通省国土地理院「全国都道府県市区町村別面積調（令和3年10月1日現在）」

町丁別の面積：総務課「中野区面積値の改定に伴う町丁別等各区域別面積値の取り扱いについて」

2. 農地転用状況（平成28～令和2年）

（単位：面積㎡）

年次	総数		農地法4条による農地転用		農地法5条による農地転用	
	件数	面積	件数	面積	件数	面積
平成28年	12	4,203.94	6	3,336.00	6	867.94
29	17	7,104.12	9	3,683.25	8	3,420.87
30	20	4,922.18	14	4,337.25	6	584.93
31	31	10,485.43	16	5,741.36	15	4,870.43
令和2年	26	6,878.66	17	4,432.65	9	2,446.01

注) 農地法4条：農地以外の土地にするため受理したもの

農地法5条：農地以外の土地にするため受理したもので、所有権等権利の移転を伴うもの

資料 産業観光課

3. 地目別土地面積の推移（平成22～令和2年）

（単位：ha）

年次	総数	宅地				田	畑
		総数	商業地区	工業地区	住宅地区		
平成22年	1,033.42	1,001.62	15.02	-	986.60	-	4.61
23	1,036.21	1,005.26	14.75	-	990.51	-	4.37
24	1,036.92	1,006.09	14.75	-	991.34	-	4.28
25	1,036.72	1,005.93	14.63	-	991.30	-	4.25
26	1,037.16	1,006.59	14.75	-	991.84	-	4.15
27	1,035.99	1,005.48	14.86	-	990.62	-	4.01
28	1,036.65	1,006.14	14.86	-	991.28	-	4.01
29	1,036.54	1,005.95	14.83	-	991.12	-	3.86
30	1,036.61	1,006.87	17.70	-	989.17	-	2.73
31	1,036.63	1,007.09	17.70	-	989.39	-	2.61
令和2年	1,036.34	1,007.35	17.60	-	989.75	-	2.19

（つづき）

（各年1月1日現在）

年次	山林	原野	池沼	雑種地	免税点未満
平成22年	0.29	-	-	26.33	0.57
23	0.29	-	-	25.70	0.59
24	0.29	-	-	25.67	0.59
25	0.29	-	-	25.67	0.58
26	0.16	-	-	25.68	0.58
27	0.16	-	-	25.78	0.56
28	0.15	-	-	25.78	0.57
29	0.14	-	-	26.02	0.57
30	0.14	-	-	26.30	0.57
31	0.14	-	-	26.13	0.66
令和2年	0.14	-	-	26.11	0.55

注) この表では、国・公有地、公共用地、墓地、道路、用水路、宗教法人の境内など、固定資産税が非課税とされている土地は除かれている。

資料 東京都総務局統計部統計調整課「東京都統計年鑑」

4. 周辺区地目別土地面積（令和3年1月1日）

（単位：ha）

地域	総数	宅地					田
		総数	商業地区	工業地区	住宅地区	その他	
中野区	1,035.74	1,006.69	17.58	-	989.11	-	-
杉並区	2,237.80	2,164.36	17.49	-	2,146.83	0.04	-
練馬区	3,101.83	2,852.31	7.08	0.00	2,844.77	0.46	-
豊島区	816.99	779.02	91.70	-	687.32	-	-
板橋区	1,848.42	1,806.39	15.23	132.04	1,659.07	0.05	-
新宿区	1,017.31	986.81	119.64	0.68	866.49	-	-
渋谷区	848.30	812.29	126.75	-	685.54	-	-

（つづき）

地域	畑	山林	原野	池沼	雑種地	免税点未満
中野区	2.18	0.14	-	-	26.18	0.55
杉並区	34.53	1.16	-	0.16	36.77	0.82
練馬区	187.87	3.02	-	-	56.12	2.51
豊島区	-	-	-	-	37.60	0.37
板橋区	13.64	2.10	-	-	25.39	0.90
新宿区	-	-	-	-	30.29	0.21
渋谷区	-	-	-	-	35.92	0.09

注) この表では、国・公有地、公共用地、墓地、道路、用水路、宗教法人の境内など、固定資産税が非課税とされている土地は除かれている。

資料 東京都主税局資産税部固定資産税課

5. 地価公示（住宅地・商業地）の平均公示価格（平成29～令和3年）

（単位：円/㎡）

（各年1月1日現在）

年次	住宅地		商業地	
	中野区	区部全域	中野区	区部全域
平成29年	524,300	549,100	950,600	2,602,800
30	544,400	572,300	1,017,600	2,800,200
31	571,700	601,300	1,103,600	3,010,000
令和2年	597,000	631,300	1,215,100	3,208,400
3	595,600	631,400	1,210,900	3,103,600

資料 東京都財務局財産運用部管理課「地価公示価格（東京都分）」

IV. 人口・世帯

〈住民基本台帳〉

6. 世帯数及び人口の推移（昭和53～令和4年）

（各年1月1日現在）

年次	世帯数	人口			1世帯当たり 人員	人口密度 (1km ² 当たり)	人口増加率 (%)
		総数	男	女			
昭和53年	148,380	341,800	168,507	173,293	2.30	21,729	△ 1.28
54	147,514	337,253	166,262	170,991	2.29	21,440	△ 1.33
55	146,774	332,955	164,140	168,815	2.27	21,167	△ 1.27
56	146,612	329,617	162,220	167,397	2.25	20,955	△ 1.00
57	147,122	327,259	161,430	165,829	2.22	20,805	△ 0.72
58	149,418	327,511	162,300	165,211	2.19	20,821	0.08
59	150,729	326,539	162,020	164,519	2.17	20,759	△ 0.30
60	152,210	326,668	162,459	164,209	2.15	20,767	0.04
61	152,321	324,797	161,472	163,325	2.13	20,648	△ 0.57
62	153,722	324,063	161,463	162,600	2.11	20,602	△ 0.23
63	152,284	319,665	159,068	160,597	2.10	20,322	△ 1.36
64	150,923	314,840	156,321	158,519	2.09	20,208	△ 1.51
平成2年	150,161	310,707	153,939	156,768	2.07	19,930	△ 1.31
3	150,024	307,133	152,081	155,052	2.05	19,701	△ 1.15
4	150,740	304,974	150,805	154,169	2.02	19,562	△ 0.70
5	151,440	303,100	149,620	153,480	2.00	19,442	△ 0.61
6	150,968	299,642	147,926	151,716	1.98	19,220	△ 1.14
7	150,941	296,713	146,305	150,408	1.97	19,032	△ 0.98
8	151,858	294,810	145,287	149,523	1.94	18,910	△ 0.64
9	153,479	294,606	145,190	149,416	1.92	18,897	△ 0.07
10	155,273	294,254	145,346	148,908	1.90	18,875	△ 0.12
11	157,128	294,325	145,513	148,812	1.87	18,879	0.02
12	158,960	294,594	146,012	148,582	1.85	18,896	0.09
13	160,694	294,941	146,183	148,758	1.84	18,919	0.12
14	164,943	296,377	147,025	149,352	1.82	19,011	0.49
15	164,952	297,189	147,475	149,714	1.80	19,063	0.27
16	166,381	297,493	147,891	149,602	1.79	19,082	0.10
17	168,200	298,017	148,288	149,729	1.77	19,116	0.18
18	169,532	297,626	148,542	149,084	1.75	19,027	△ 0.47
19	171,531	298,229	148,964	149,265	1.74	19,130	0.35
20	174,040	299,380	149,942	149,438	1.72	19,203	0.39
21	175,530	300,001	150,544	149,457	1.71	19,243	0.21
22	175,932	299,562	150,498	149,064	1.70	19,215	△ 0.15
23	176,035	298,571	149,971	148,600	1.70	19,151	△ 0.33
24	177,086	298,780	150,191	148,589	1.69	19,165	0.07
25	185,843	311,256	156,298	154,958	1.67	19,965	4.17
26	187,895	313,665	157,717	155,948	1.70	20,120	0.77
27	190,666	316,625	159,469	157,156	1.66	20,309	0.94
28	194,834	321,734	162,336	159,398	1.65	20,637	1.61
29	198,421	325,460	164,177	161,283	1.64	20,876	1.16
30	201,754	328,683	165,938	162,745	1.63	21,083	0.99
31	204,613	331,658	167,378	164,280	1.62	21,274	0.91
令和2年	207,909	335,234	169,099	166,135	1.61	21,503	1.08
3	207,425	334,632	168,755	165,877	1.61	21,465	△ 0.18
4	206,061	332,017	167,199	164,818	1.61	21,297	△ 0.78

注) 住民基本台帳法の一部改正に伴い、平成25年から外国人世帯・人口を含む。

資料 戸籍住民課

7. 年齢別・男女別人口（令和4年1月1日）

年齢	人口			年齢	人口		
	総数	男	女		総数	男	女
総数	332,017	167,199	164,818	37	5,754	3,221	2,533
0～14歳	30,267	15,534	14,733	38	5,767	3,131	2,636
15～64歳	234,137	122,960	111,177	39	5,561	3,047	2,514
65～74歳	31,304	15,164	16,140	40	5,342	2,974	2,368
75歳以上	36,309	13,541	22,768	41	5,261	2,884	2,377
0歳	2,305	1,218	1,087	42	5,432	2,909	2,523
1	2,230	1,161	1,069	43	5,315	2,921	2,394
2	2,126	1,071	1,055	44	5,261	2,830	2,431
3	2,183	1,148	1,035	45	5,375	2,919	2,456
4	2,170	1,098	1,072	46	5,379	2,886	2,493
5	2,151	1,105	1,046	47	5,491	2,954	2,537
6	2,136	1,078	1,058	48	5,523	2,887	2,636
7	2,041	1,052	989	49	5,345	2,787	2,558
8	1,996	1,029	967	50	5,270	2,713	2,557
9	1,923	975	948	51	5,014	2,624	2,390
10	1,895	968	927	52	5,026	2,647	2,379
11	1,794	900	894	53	4,907	2,590	2,317
12	1,871	962	909	54	4,998	2,630	2,368
13	1,736	895	841	55	3,542	1,875	1,667
14	1,710	874	836	56	4,622	2,387	2,235
15	1,695	869	826	57	4,159	2,220	1,939
16	1,626	822	804	58	3,968	2,012	1,956
17	1,720	856	864	59	3,661	1,896	1,765
18	1,789	937	852	60	3,491	1,774	1,717
19	2,380	1,186	1,194	61	3,428	1,753	1,675
20	2,780	1,424	1,356	62	3,201	1,633	1,568
21	3,283	1,601	1,682	63	3,243	1,633	1,610
22	3,726	1,849	1,877	64	2,708	1,363	1,345
23	5,062	2,510	2,552	65	2,799	1,422	1,377
24	5,586	2,765	2,821	66	2,785	1,372	1,413
25	6,039	3,073	2,966	67	2,750	1,340	1,410
26	6,040	3,076	2,964	68	2,823	1,366	1,457
27	6,610	3,345	3,265	69	2,892	1,458	1,434
28	6,305	3,260	3,045	70	3,180	1,516	1,664
29	6,262	3,271	2,991	71	3,125	1,520	1,605
30	6,184	3,300	2,884	72	3,685	1,707	1,978
31	6,054	3,227	2,827	73	3,626	1,755	1,871
32	5,880	3,173	2,707	74	3,639	1,708	1,931
33	5,921	3,062	2,859	75	2,518	1,123	1,395
34	5,710	3,073	2,637	76	2,216	1,000	1,216
35	5,759	3,097	2,662	77	2,502	1,087	1,415
36	5,682	3,084	2,598	78	2,702	1,164	1,538

注) 住民基本台帳法の一部改正に伴い、外国人世帯・人口を含む。

資料 戸籍住民課

(つづき)

年齢	人口		
	総数	男	女
79	2,592	1,108	1,484
80	2,552	1,033	1,519
81	2,181	877	1,304
82	1,860	683	1,177
83	1,801	672	1,129
84	1,999	718	1,281
85	1,847	661	1,186
86	1,880	658	1,222
87	1,545	523	1,022
88	1,420	448	972
89	1,287	425	862
90	1,111	351	760
91	946	274	672
92	756	193	563
93	647	135	512
94	533	138	395
95	395	91	304
96	319	56	263
97	238	48	190
98	150	25	125
99	120	23	97
100	63	10	53
101	59	10	49
102	30	3	27
103	13	2	11
104	8	0	8
105	15	2	13
106	2	0	2
107	2	0	2
108	0	0	0
109	0	0	0
110	0	0	0

8. 町丁別世帯数及び人口（令和4年1月1日）

町丁別	世帯数	人口			1世帯当たり 人口	人口密度 (1km ² 当たり)	前年 1月1日の人口	人口増加率 (%)
		総数	男	女				
中野区	206,061	332,017	167,199	164,818	1.61	21,297	334,632	△ 0.78
南台総数	12,363	20,639	10,321	10,318	1.67	25,480	20,531	0.53
南台一丁目	795	1,288	642	646	1.62	16,100	1,322	△ 2.57
南台二丁目	3,267	5,387	2,664	2,723	1.65	33,669	5,397	△ 0.19
南台三丁目	3,115	5,482	2,756	2,726	1.76	26,105	5,423	1.09
南台四丁目	2,664	4,377	2,211	2,166	1.64	23,037	4,294	1.93
南台五丁目	2,522	4,105	2,048	2,057	1.63	24,147	4,095	0.24
弥生町総数	14,588	22,908	11,403	11,505	1.57	22,681	22,845	0.28
弥生町一丁目	4,078	6,232	3,254	2,978	1.53	29,676	6,223	0.14
弥生町二丁目	3,484	5,163	2,541	2,622	1.48	28,683	5,120	0.84
弥生町三丁目	1,911	2,967	1,480	1,487	1.55	26,973	2,965	0.07
弥生町四丁目	2,029	3,300	1,626	1,674	1.63	22,000	3,303	△ 0.09
弥生町五丁目	2,115	3,527	1,700	1,827	1.67	13,063	3,547	△ 0.56
弥生町六丁目	971	1,719	802	917	1.77	19,100	1,687	1.90
本町総数	19,419	29,277	14,538	14,739	1.51	27,620	29,569	△ 0.99
本町一丁目	2,328	3,673	1,874	1,799	1.58	30,608	3,734	△ 1.63
本町二丁目	2,944	4,482	2,298	2,184	1.52	20,373	4,539	△ 1.26
本町三丁目	3,704	5,447	2,776	2,671	1.47	32,041	5,381	1.23
本町四丁目	4,794	7,082	3,436	3,646	1.48	32,191	7,159	△ 1.08
本町五丁目	2,501	3,740	1,829	1,911	1.50	23,375	3,834	△ 2.45
本町六丁目	3,148	4,853	2,325	2,528	1.54	28,547	4,922	△ 1.40
中央総数	19,166	29,306	14,779	14,527	1.53	25,264	29,394	△ 0.30
中央一丁目	3,766	5,674	2,820	2,854	1.51	24,670	5,706	△ 0.56
中央二丁目	4,000	6,261	3,165	3,096	1.57	20,870	6,245	0.26
中央三丁目	3,601	5,385	2,806	2,579	1.50	26,925	5,322	1.18
中央四丁目	4,316	6,554	3,339	3,215	1.52	28,496	6,638	△ 1.27
中央五丁目	3,483	5,432	2,649	2,783	1.56	27,160	5,483	△ 0.93
東中野総数	15,183	23,749	11,752	11,997	1.56	24,999	23,986	△ 0.99
東中野一丁目	4,494	6,860	3,450	3,410	1.53	28,583	6,934	△ 1.07
東中野二丁目	2,719	4,473	2,176	2,297	1.65	20,332	4,560	△ 1.91
東中野三丁目	2,148	3,226	1,549	1,677	1.50	20,163	3,216	0.31
東中野四丁目	2,919	4,354	2,164	2,190	1.49	27,213	4,381	△ 0.62
東中野五丁目	2,903	4,836	2,413	2,423	1.67	28,447	4,895	△ 1.21
中野総数	17,246	26,875	14,032	12,843	1.56	18,282	27,361	△ 1.78
中野一丁目	3,731	6,045	3,205	2,840	1.62	24,180	6,257	△ 3.39
中野二丁目	1,652	2,751	1,348	1,403	1.67	13,100	2,665	3.23
中野三丁目	3,886	5,966	3,124	2,842	1.54	24,858	6,058	△ 1.52
中野四丁目	961	1,413	700	713	1.47	4,416	1,760	△ 19.72
中野五丁目	4,796	6,978	3,746	3,232	1.45	23,260	6,854	1.81
中野六丁目	2,220	3,722	1,909	1,813	1.68	24,813	3,767	△ 1.19
上高田総数	13,051	20,354	10,637	9,717	1.56	20,152	20,700	△ 1.67
上高田一丁目	3,383	5,397	2,808	2,589	1.60	19,989	5,478	△ 1.48
上高田二丁目	3,237	4,834	2,617	2,217	1.49	24,170	4,888	△ 1.10
上高田三丁目	2,173	3,327	1,729	1,598	1.53	25,592	3,441	△ 3.31
上高田四丁目	2,326	3,741	1,913	1,828	1.61	19,689	3,790	△ 1.29
上高田五丁目	1,932	3,055	1,570	1,485	1.58	13,886	3,103	△ 1.55
新井総数	11,679	18,102	9,427	8,675	1.55	22,348	18,437	△ 1.82
新井一丁目	3,069	4,338	2,315	2,023	1.41	28,920	4,406	△ 1.54
新井二丁目	3,424	5,386	2,780	2,606	1.57	26,930	5,452	△ 1.21
新井三丁目	1,631	2,866	1,521	1,345	1.76	11,942	2,950	△ 2.85
新井四丁目	1,913	3,121	1,568	1,553	1.63	26,008	3,192	△ 2.22
新井五丁目	1,642	2,391	1,243	1,148	1.46	23,910	2,437	△ 1.89

注) 住民基本台帳法の一部改正に伴い、外国人世帯・人口を含む。

資料 戸籍住民課

町丁別	世帯数	人口			1世帯当たり 人口	人口密度 (1km ² 当たり)	前年 1月1日の人口	人口増加率 (%)
		総数	男	女				
沼袋総数	8,604	13,275	6,881	6,394	1.54	19,813	13,602	△ 2.40
沼袋一丁目	2,256	3,323	1,762	1,561	1.47	19,547	3,373	△ 1.48
沼袋二丁目	2,249	3,511	1,801	1,710	1.56	19,506	3,611	△ 2.77
沼袋三丁目	1,996	3,015	1,601	1,414	1.51	18,844	3,151	△ 4.32
沼袋四丁目	2,103	3,426	1,717	1,709	1.63	21,413	3,467	△ 1.18
松が丘総数	3,979	6,498	3,359	3,139	1.63	17,100	6,548	△ 0.76
松が丘一丁目	2,027	3,189	1,656	1,533	1.57	15,186	3,226	△ 1.15
松が丘二丁目	1,952	3,309	1,703	1,606	1.70	19,465	3,322	△ 0.39
江原町総数	5,390	9,235	4,536	4,699	1.71	17,760	9,245	△ 0.11
江原町一丁目	1,911	3,376	1,623	1,753	1.77	16,076	3,357	0.57
江原町二丁目	2,001	3,521	1,759	1,762	1.76	19,561	3,496	0.72
江原町三丁目	1,478	2,338	1,154	1,184	1.58	17,985	2,392	△ 2.26
江古田総数	7,886	13,810	6,756	7,054	1.75	18,171	13,855	△ 0.32
江古田一丁目	1,758	3,220	1,607	1,613	1.83	16,947	3,231	△ 0.34
江古田二丁目	1,629	2,498	1,253	1,245	1.53	20,817	2,478	0.81
江古田三丁目	1,848	3,701	1,689	2,012	2.00	16,091	3,664	1.01
江古田四丁目	2,651	4,391	2,207	2,184	1.66	19,959	4,482	△ 2.03
丸山総数	2,824	4,994	2,487	2,507	1.77	17,836	5,006	△ 0.24
丸山一丁目	1,145	2,052	1,023	1,029	1.79	14,657	2,054	△ 0.10
丸山二丁目	1,679	2,942	1,464	1,478	1.75	21,014	2,952	△ 0.34
野方総数	13,181	21,125	10,727	10,398	1.60	22,962	21,473	△ 1.62
野方一丁目	3,124	4,985	2,587	2,398	1.60	26,237	5,171	△ 3.60
野方二丁目	2,916	4,985	2,639	2,346	1.71	24,925	5,009	△ 0.48
野方三丁目	1,562	2,506	1,306	1,200	1.60	20,883	2,568	△ 2.41
野方四丁目	2,060	3,268	1,624	1,644	1.59	21,787	3,264	0.12
野方五丁目	1,427	2,200	1,070	1,130	1.54	20,000	2,249	△ 2.18
野方六丁目	2,092	3,181	1,501	1,680	1.52	21,207	3,212	△ 0.97
大和町総数	9,895	15,626	8,185	7,441	1.58	22,008	15,750	△ 0.79
大和町一丁目	3,480	5,077	2,654	2,423	1.46	25,385	5,059	0.36
大和町二丁目	1,992	3,136	1,652	1,484	1.57	20,907	3,162	△ 0.82
大和町三丁目	2,287	3,561	1,876	1,685	1.56	23,740	3,628	△ 1.85
大和町四丁目	2,136	3,852	2,003	1,849	1.80	18,343	3,901	△ 1.26
若宮総数	7,809	12,703	6,318	6,385	1.63	18,960	12,820	△ 0.91
若宮一丁目	2,475	3,896	1,961	1,935	1.57	20,505	3,989	△ 2.33
若宮二丁目	2,407	4,175	2,121	2,054	1.73	19,881	4,134	0.99
若宮三丁目	2,927	4,632	2,236	2,396	1.58	17,156	4,697	△ 1.38
白鷺総数	6,526	12,138	5,809	6,329	1.86	19,577	12,081	0.47
白鷺一丁目	2,321	4,513	2,115	2,398	1.94	20,514	4,503	0.22
白鷺二丁目	2,404	4,276	2,063	2,213	1.78	19,436	4,276	0.00
白鷺三丁目	1,801	3,349	1,631	1,718	1.86	18,606	3,302	1.42
鷺宮総数	10,131	16,980	8,333	8,647	1.68	19,517	16,976	0.02
鷺宮一丁目	1,753	2,679	1,319	1,360	1.53	20,608	2,655	0.90
鷺宮二丁目	899	1,458	718	740	1.62	16,200	1,442	1.11
鷺宮三丁目	2,459	3,848	1,912	1,936	1.56	21,378	3,824	0.63
鷺宮四丁目	2,023	3,251	1,581	1,670	1.61	16,255	3,260	△ 0.28
鷺宮五丁目	1,278	2,428	1,202	1,226	1.90	22,073	2,407	0.87
鷺宮六丁目	1,719	3,316	1,601	1,715	1.93	20,725	3,388	△ 2.13
上鷺宮総数	7,141	14,423	6,919	7,504	2.02	15,849	14,453	△ 0.21
上鷺宮一丁目	1,353	2,640	1,302	1,338	1.95	18,857	2,585	2.13
上鷺宮二丁目	1,417	2,876	1,397	1,479	2.03	13,695	2,958	△ 2.77
上鷺宮三丁目	1,214	2,538	1,181	1,357	2.09	18,129	2,537	0.04
上鷺宮四丁目	1,317	2,538	1,182	1,356	1.93	18,129	2,496	1.68
上鷺宮五丁目	1,840	3,831	1,857	1,974	2.08	13,682	3,877	△ 1.19

9. 居住期間別人口（令和4年1月1日）

町丁別	総数	～1年	～5年	～10年	～20年	～30年	31年以上
中野区	332,017	40,804	95,563	61,145	59,487	33,516	41,502
南台総数	20,639	2,370	5,608	3,459	3,864	2,209	3,129
南台一丁目	1,288	121	333	259	209	158	208
南台二丁目	5,387	527	1,487	847	1,058	562	906
南台三丁目	5,482	646	1,526	909	1,163	573	665
南台四丁目	4,377	535	1,139	738	682	445	838
南台五丁目	4,105	541	1,123	706	752	471	512
弥生町総数	22,908	3,045	6,545	4,379	4,122	1,917	2,900
弥生町一丁目	6,232	890	1,803	1,090	1,188	447	814
弥生町二丁目	5,163	722	1,711	961	842	358	569
弥生町三丁目	2,967	359	811	515	516	246	520
弥生町四丁目	3,300	444	801	737	535	307	476
弥生町五丁目	3,527	388	940	740	592	448	419
弥生町六丁目	1,719	242	479	336	449	111	102
本町総数	29,277	3,801	8,699	5,540	5,143	2,662	3,432
本町一丁目	3,673	450	1,065	781	636	347	394
本町二丁目	4,482	579	1,330	892	663	384	634
本町三丁目	5,447	836	1,726	1,133	884	387	481
本町四丁目	7,082	904	2,190	1,169	1,297	652	870
本町五丁目	3,740	456	1,181	692	609	382	420
本町六丁目	4,853	576	1,207	873	1,054	510	633
中央総数	29,306	4,018	8,761	5,300	4,948	2,823	3,456
中央一丁目	5,674	785	1,808	1,092	926	604	459
中央二丁目	6,261	905	1,842	1,061	1,033	602	818
中央三丁目	5,385	781	1,657	850	880	513	704
中央四丁目	6,554	908	1,901	1,157	1,112	586	890
中央五丁目	5,432	639	1,553	1,140	997	518	585
東中野総数	23,749	3,160	7,486	4,697	4,022	2,034	2,350
東中野一丁目	6,860	908	2,218	1,455	1,092	537	650
東中野二丁目	4,473	519	1,279	683	974	501	517
東中野三丁目	3,226	482	1,004	599	472	301	368
東中野四丁目	4,354	623	1,376	1,004	580	332	439
東中野五丁目	4,836	628	1,609	956	904	363	376
中野総数	26,875	3,752	8,099	4,964	4,432	2,705	2,923
中野一丁目	6,045	700	1,776	1,137	960	646	826
中野二丁目	2,751	452	953	409	429	242	266
中野三丁目	5,966	751	1,724	1,414	952	556	569
中野四丁目	1,413	291	419	236	206	151	110
中野五丁目	6,978	1,086	2,220	1,059	1,113	692	808
中野六丁目	3,722	472	1,007	709	772	418	344
上高田総数	20,354	2,414	5,825	3,828	3,457	2,004	2,826
上高田一丁目	5,397	689	1,438	941	936	538	855
上高田二丁目	4,834	599	1,374	881	797	523	660
上高田三丁目	3,327	356	962	708	544	304	453
上高田四丁目	3,741	404	1,128	779	638	357	435
上高田五丁目	3,055	366	923	519	542	282	423
新井総数	18,102	2,283	5,667	3,312	3,122	1,711	2,007
新井一丁目	4,338	558	1,401	721	727	382	549
新井二丁目	5,386	764	1,662	1,125	841	553	441
新井三丁目	2,866	335	815	538	551	263	364
新井四丁目	3,121	284	971	539	606	317	404
新井五丁目	2,391	342	818	389	397	196	249

資料 戸籍住民課

町丁別	総数	～1年	～5年	～10年	～20年	～30年	31年以上
沼袋総数	13,275	1,486	3,573	2,224	2,451	1,423	2,118
沼袋一丁目	3,323	394	849	473	636	354	617
沼袋二丁目	3,511	334	1,012	677	638	363	487
沼袋三丁目	3,015	382	757	530	552	306	488
沼袋四丁目	3,426	376	955	544	625	400	526
松が丘総数	6,498	674	1,785	1,117	1,282	888	752
松が丘一丁目	3,189	307	792	537	659	473	421
松が丘二丁目	3,309	367	993	580	623	415	331
江原町総数	9,235	984	2,285	1,717	1,754	1,061	1,434
江原町一丁目	3,376	367	809	665	551	401	583
江原町二丁目	3,521	381	891	610	771	395	473
江原町三丁目	2,338	236	585	442	432	265	378
江古田総数	13,810	1,568	4,902	2,148	2,232	1,364	1,596
江古田一丁目	3,220	301	805	567	633	404	510
江古田二丁目	2,498	331	730	365	476	222	374
江古田三丁目	3,701	432	2,152	441	270	190	216
江古田四丁目	4,391	504	1,215	775	853	548	496
丸山総数	4,994	534	1,175	980	1,161	526	618
丸山一丁目	2,052	240	461	379	546	174	252
丸山二丁目	2,942	294	714	601	615	352	366
野方総数	21,125	2,327	5,681	3,912	3,972	2,285	2,948
野方一丁目	4,985	549	1,367	907	934	549	679
野方二丁目	4,985	512	1,291	948	1,029	502	703
野方三丁目	2,506	230	628	453	471	368	356
野方四丁目	3,268	360	847	612	629	362	458
野方五丁目	2,200	266	639	404	336	228	327
野方六丁目	3,181	410	909	588	573	276	425
大和町総数	15,626	2,034	4,481	2,643	2,595	1,720	2,153
大和町一丁目	5,077	826	1,598	813	699	458	683
大和町二丁目	3,136	348	882	484	604	348	470
大和町三丁目	3,561	459	1,045	650	529	424	454
大和町四丁目	3,852	401	956	696	763	490	546
若宮総数	12,703	1,476	3,310	2,228	2,253	1,496	1,940
若宮一丁目	3,896	426	1,039	697	689	422	623
若宮二丁目	4,175	502	1,049	739	736	502	647
若宮三丁目	4,632	548	1,222	792	828	572	670
白鷺総数	12,138	1,351	3,408	2,616	2,178	1,338	1,247
白鷺一丁目	4,513	455	1,414	1,273	866	281	224
白鷺二丁目	4,276	505	1,160	765	794	443	609
白鷺三丁目	3,349	391	834	578	518	614	414
鷺宮総数	16,980	2,086	4,453	3,148	3,400	1,833	2,060
鷺宮一丁目	2,679	388	769	482	437	246	357
鷺宮二丁目	1,458	217	432	233	290	121	165
鷺宮三丁目	3,848	549	1,079	673	759	330	458
鷺宮四丁目	3,251	429	906	524	565	374	453
鷺宮五丁目	2,428	232	511	520	589	299	277
鷺宮六丁目	3,316	271	756	716	760	463	350
上鷺宮総数	14,423	1,441	3,820	2,933	3,099	1,517	1,613
上鷺宮一丁目	2,640	347	870	412	593	187	231
上鷺宮二丁目	2,876	240	828	591	625	325	267
上鷺宮三丁目	2,538	239	586	834	425	193	261
上鷺宮四丁目	2,538	355	713	448	502	297	223
上鷺宮五丁目	3,831	260	823	648	954	515	631

10. 町丁, 男女, 年齢三区, 年齢各歳別人口 (令和4年1月1日)

町丁別	総数	男	女	年少人口 (0~14歳)		生産年齢人口 (15~64歳)		老年人口 (65歳以上)	
				男	女	男	女	男	女
中野区	332,017	167,199	164,818	15,534	14,733	122,960	111,177	28,705	38,908
南台総数	20,639	10,321	10,318	937	894	7,513	6,974	1,871	2,450
南台一丁目	1,288	642	646	39	55	488	445	115	146
南台二丁目	5,387	2,664	2,723	223	214	1,912	1,840	529	669
南台三丁目	5,482	2,756	2,726	321	296	1,971	1,812	464	618
南台四丁目	4,377	2,211	2,166	192	158	1,576	1,456	443	552
南台五丁目	4,105	2,048	2,057	162	171	1,566	1,421	320	465
弥生町総数	22,908	11,403	11,505	1,029	933	8,426	7,850	1,948	2,722
弥生町一丁目	6,232	3,254	2,978	268	262	2,525	2,090	461	626
弥生町二丁目	5,163	2,541	2,622	218	197	1,877	1,841	446	584
弥生町三丁目	2,967	1,480	1,487	105	102	1,102	1,010	273	375
弥生町四丁目	3,300	1,626	1,674	150	121	1,151	1,119	325	434
弥生町五丁目	3,527	1,700	1,827	180	162	1,220	1,201	300	464
弥生町六丁目	1,719	802	917	108	89	551	589	143	239
本町総数	29,277	14,538	14,739	1,175	1,174	10,939	10,334	2,424	3,231
本町一丁目	3,673	1,874	1,799	184	164	1,373	1,209	317	426
本町二丁目	4,482	2,298	2,184	172	183	1,734	1,513	392	488
本町三丁目	5,447	2,776	2,671	236	245	2,186	1,959	354	467
本町四丁目	7,082	3,436	3,646	270	263	2,566	2,528	600	855
本町五丁目	3,740	1,829	1,911	138	144	1,381	1,373	310	394
本町六丁目	4,853	2,325	2,528	175	175	1,699	1,752	451	601
中央総数	29,306	14,779	14,527	1,217	1,258	11,321	10,100	2,241	3,169
中央一丁目	5,674	2,820	2,854	234	230	2,219	2,070	367	554
中央二丁目	6,261	3,165	3,096	291	315	2,390	2,085	484	696
中央三丁目	5,385	2,806	2,579	191	200	2,174	1,839	441	540
中央四丁目	6,554	3,339	3,215	279	263	2,569	2,232	491	720
中央五丁目	5,432	2,649	2,783	222	250	1,969	1,874	458	659
東中野総数	23,749	11,752	11,997	1,063	1,033	8,907	8,508	1,782	2,456
東中野一丁目	6,860	3,450	3,410	326	320	2,670	2,465	454	625
東中野二丁目	4,473	2,176	2,297	196	153	1,602	1,589	378	555
東中野三丁目	3,226	1,549	1,677	111	127	1,157	1,191	281	359
東中野四丁目	4,354	2,164	2,190	174	180	1,647	1,559	343	451
東中野五丁目	4,836	2,413	2,423	256	253	1,831	1,704	326	466
中野総数	26,875	14,032	12,843	1,172	1,166	10,824	8,787	2,036	2,890
中野一丁目	6,045	3,205	2,840	293	291	2,408	1,898	504	651
中野二丁目	2,751	1,348	1,403	139	161	1,020	927	189	315
中野三丁目	5,966	3,124	2,842	270	235	2,386	1,956	468	651
中野四丁目	1,413	700	713	62	59	537	509	101	145
中野五丁目	6,978	3,746	3,232	242	221	2,988	2,238	516	773
中野六丁目	3,722	1,909	1,813	166	199	1,485	1,259	258	355
上高田総数	20,354	10,637	9,717	863	855	7,909	6,438	1,865	2,424
上高田一丁目	5,397	2,808	2,589	216	218	2,101	1,721	491	650
上高田二丁目	4,834	2,617	2,217	174	207	2,006	1,465	437	545
上高田三丁目	3,327	1,729	1,598	148	135	1,307	1,106	274	357
上高田四丁目	3,741	1,913	1,828	194	167	1,360	1,144	359	517
上高田五丁目	3,055	1,570	1,485	131	128	1,135	1,002	304	355
新井総数	18,102	9,427	8,675	824	763	7,195	6,064	1,408	1,848
新井一丁目	4,338	2,315	2,023	135	115	1,833	1,445	347	463
新井二丁目	5,386	2,780	2,606	273	257	2,135	1,854	372	495
新井三丁目	2,866	1,521	1,345	176	174	1,121	900	224	271
新井四丁目	3,121	1,568	1,553	144	136	1,141	1,027	283	390
新井五丁目	2,391	1,243	1,148	96	81	965	838	182	229

注) 住民基本台帳法の一部改正に伴い, 外国人世帯・人口を含む。

資料 戸籍住民課

0		1		2		3		4		5		6		町丁別
男	女	男	女	男	女	男	女	男	女	男	女	男	女	
1218	1087	1161	1069	1071	1055	1148	1035	1098	1072	1105	1046	1078	1058	中野区
83	73	71	58	74	73	64	52	63	64	68	62	60	59	南台総数
4	3	2	5	3	4	3	2	3	4	1	3	4	5	南台一
25	15	19	13	23	19	18	14	18	13	19	14	13	15	南台二
22	19	26	18	23	23	25	18	19	29	21	20	16	20	南台三
15	22	12	8	14	17	9	7	9	6	17	10	14	9	南台四
17	14	12	14	11	10	9	11	14	12	10	15	13	10	南台五
88	89	70	69	66	64	69	69	103	59	84	68	68	71	弥生町総数
31	23	22	16	15	15	21	24	30	12	15	22	18	19	弥生町一
18	13	13	16	14	8	21	13	16	13	13	12	13	19	弥生町二
7	14	3	11	7	8	9	4	9	5	8	7	10	6	弥生町三
14	12	4	7	12	8	8	4	20	10	16	9	9	12	弥生町四
10	18	13	10	10	13	9	13	17	10	23	10	10	9	弥生町五
8	9	15	9	8	12	1	11	11	9	9	8	8	6	弥生町六
109	87	91	91	76	95	73	67	92	86	75	102	94	89	本町総数
14	11	15	11	15	12	10	8	18	14	17	15	19	11	本町一
16	13	11	16	5	7	15	6	15	14	8	14	16	13	本町二
24	20	16	19	17	23	17	18	19	15	15	22	24	15	本町三
27	15	20	18	17	28	18	9	13	17	14	21	17	25	本町四
12	12	17	13	11	13	5	11	12	8	12	12	8	10	本町五
16	16	12	14	11	12	8	15	15	18	9	18	10	15	本町六
104	87	92	84	86	99	87	71	75	108	92	98	86	95	中央総数
20	14	13	16	23	14	16	17	12	18	22	21	11	13	中央一
29	22	27	25	27	26	22	16	16	31	19	29	22	20	中央二
16	19	16	13	10	19	19	12	18	15	8	13	16	15	中央三
23	22	20	16	14	22	16	15	16	27	25	9	20	21	中央四
16	10	16	14	12	18	14	11	13	17	18	26	17	26	中央五
98	105	107	95	78	84	97	89	83	64	77	73	68	66	東中野総数
29	34	28	21	25	32	32	33	24	17	26	21	24	24	東中野一
18	12	19	10	15	9	13	9	16	12	12	8	8	11	東中野二
7	7	11	15	7	7	9	10	9	7	7	11	7	7	東中野三
12	21	15	21	18	15	14	17	17	10	14	11	14	10	東中野四
32	31	34	28	13	21	29	20	17	18	18	22	15	14	東中野五
101	104	92	93	92	72	99	84	83	89	87	94	91	82	中野総数
21	21	25	20	19	21	22	20	14	29	21	21	22	20	中野一
16	24	13	16	14	7	15	12	14	10	9	14	8	11	中野二
27	13	16	20	14	11	17	16	22	18	26	20	19	19	中野三
1	6	3	2	5	4	9	3	3	3	9	9	3	3	中野四
23	20	19	19	25	19	22	14	18	14	14	18	22	20	中野五
13	20	16	16	15	10	14	19	12	15	8	12	17	9	中野六
63	58	64	48	63	68	65	56	61	57	45	51	63	63	上高田総数
17	18	21	10	9	19	13	12	10	8	8	12	22	21	上高田一
15	13	11	9	15	14	12	19	17	15	14	15	9	10	上高田二
7	5	6	8	13	9	13	7	10	10	7	7	11	8	上高田三
13	11	11	11	13	11	17	11	18	12	8	7	13	17	上高田四
11	11	15	10	13	15	10	7	6	12	8	10	8	7	上高田五
82	62	62	72	65	53	71	64	62	64	51	44	62	47	新井総数
14	14	17	10	11	8	10	7	7	15	5	7	7	6	新井一
36	21	16	26	22	17	33	22	16	24	18	13	16	14	新井二
14	11	11	12	13	15	10	12	15	14	11	13	19	5	新井三
11	8	9	19	13	7	10	10	13	7	9	9	11	15	新井四
7	8	9	5	6	6	8	13	11	4	8	2	9	7	新井五

町丁別	7		8		9		10		11		12		13	
	男	女	男	女	男	女	男	女	男	女	男	女	男	女
中野区	1052	989	1029	967	975	948	968	927	900	894	962	909	895	841
南台総数	57	56	46	65	58	43	66	59	51	54	67	58	55	57
南台一丁目	2	3	0	2	0	3	3	1	2	3	4	5	4	4
南台二丁目	8	17	6	16	14	15	14	17	10	13	12	9	12	16
南台三丁目	22	18	21	21	23	12	26	16	15	19	26	23	15	21
南台四丁目	13	7	8	13	13	5	12	15	12	9	21	11	13	8
南台五丁目	12	11	11	13	8	8	11	10	12	10	4	10	11	8
弥生町総数	86	56	64	78	53	50	56	57	50	59	63	58	58	44
弥生町一丁目	18	20	10	21	14	12	12	17	17	18	15	17	13	12
弥生町二丁目	26	14	10	15	11	10	12	17	6	13	15	13	14	12
弥生町三丁目	8	4	9	8	6	6	6	4	9	11	6	6	6	4
弥生町四丁目	11	8	9	11	8	11	11	4	5	5	8	9	6	5
弥生町五丁目	19	9	13	19	7	6	10	12	10	9	13	11	13	7
弥生町六丁目	4	1	13	4	7	5	5	3	3	3	6	2	6	4
本町総数	90	76	69	88	81	77	67	72	68	66	68	64	60	57
本町一丁目	17	19	4	14	14	12	6	8	5	7	12	8	11	10
本町二丁目	14	10	14	19	13	13	9	14	9	10	11	11	9	9
本町三丁目	16	18	10	17	22	19	14	12	10	15	12	13	10	7
本町四丁目	22	15	14	17	23	20	17	20	22	15	14	16	15	12
本町五丁目	8	4	9	12	4	6	5	9	7	9	9	7	9	10
本町六丁目	13	10	18	9	5	7	16	9	15	10	10	9	6	9
中央総数	74	73	77	80	79	86	74	82	69	69	77	79	65	75
中央一丁目	14	15	18	19	13	14	17	15	15	15	14	20	6	8
中央二丁目	17	19	15	20	22	22	12	15	15	15	17	13	17	24
中央三丁目	13	10	10	10	10	14	8	12	10	11	11	10	9	14
中央四丁目	17	13	19	19	19	16	17	23	20	17	18	17	17	15
中央五丁目	13	16	15	12	15	20	20	17	9	11	17	19	16	14
東中野総数	69	77	71	58	66	57	46	53	54	61	53	52	54	46
東中野一丁目	17	21	26	21	18	23	16	17	18	16	16	17	16	9
東中野二丁目	10	12	12	12	12	9	6	7	14	12	14	7	13	13
東中野三丁目	9	13	9	7	14	5	4	7	2	10	3	9	11	7
東中野四丁目	11	13	7	8	12	6	9	13	8	9	10	8	5	10
東中野五丁目	22	18	17	10	10	14	11	9	12	14	10	11	9	7
中野総数	76	84	79	63	68	80	57	61	67	69	54	68	68	65
中野一丁目	26	28	25	17	17	17	13	8	18	17	16	19	16	16
中野二丁目	8	7	6	11	6	12	8	10	3	7	6	9	6	6
中野三丁目	17	21	17	13	23	18	18	16	19	15	15	13	10	11
中野四丁目	4	5	5	2	4	5	7	2	2	1	3	5	3	5
中野五丁目	11	11	20	13	7	13	9	15	14	11	6	10	18	15
中野六丁目	10	12	6	7	11	15	2	10	11	18	8	12	15	12
上高田総数	59	60	63	56	57	64	56	56	59	56	59	62	38	47
上高田一丁目	17	14	22	15	18	14	7	19	19	11	13	23	11	5
上高田二丁目	8	21	6	15	10	16	13	9	13	11	13	11	5	13
上高田三丁目	15	9	13	11	10	8	16	10	6	15	10	12	5	10
上高田四丁目	11	7	9	8	14	17	14	9	14	15	12	12	11	12
上高田五丁目	8	9	13	7	5	9	6	9	7	4	11	4	6	7
新井総数	59	57	48	45	45	43	52	52	39	41	45	53	47	33
新井一丁目	8	5	7	8	9	4	9	7	9	5	11	9	9	5
新井二丁目	22	24	17	17	13	12	17	15	13	14	14	14	10	10
新井三丁目	13	13	9	10	9	10	9	17	8	12	8	14	13	9
新井四丁目	11	11	12	7	8	9	10	6	5	7	10	11	7	6
新井五丁目	5	4	3	3	6	8	7	7	4	3	2	5	8	3

14		15		16		17		18		19		20		町丁別
男	女	男	女	男	女	男	女	男	女	男	女	男	女	
874	836	869	826	822	804	856	864	937	852	1186	1194	1424	1356	中野区
54	61	58	63	41	54	66	62	71	57	72	82	90	90	南台総数
4	8	5	7	2	4	4	8	2	1	2	4	6	9	南台一
12	8	16	13	15	15	17	17	13	18	8	22	28	28	南台二
21	19	11	17	12	12	19	16	22	19	27	19	27	18	南台三
10	11	16	16	6	13	13	10	18	13	21	21	17	19	南台四
7	15	10	10	6	10	13	11	16	6	14	16	12	16	南台五
51	42	61	56	55	49	51	54	61	50	69	67	78	91	弥生町総数
17	14	15	15	19	8	17	14	14	13	17	17	18	19	弥生町一
16	9	8	8	10	14	12	13	12	10	18	13	16	27	弥生町二
2	4	12	9	5	3	8	10	9	8	10	6	12	12	弥生町三
9	6	15	14	6	12	7	9	12	4	10	12	13	9	弥生町四
3	6	9	5	11	8	6	6	8	6	8	9	11	10	弥生町五
4	3	2	5	4	4	1	2	6	9	6	10	8	14	弥生町六
62	57	70	62	58	64	49	62	64	69	87	91	84	83	本町総数
7	4	11	10	2	7	9	7	5	10	11	8	4	12	本町一
7	14	5	4	7	14	6	9	13	8	17	15	13	16	本町二
10	12	18	11	11	11	7	11	9	9	14	14	17	13	本町三
17	15	21	18	15	13	12	14	19	16	18	23	26	16	本町四
10	8	7	9	8	7	6	6	7	6	11	14	9	11	本町五
11	4	8	10	15	12	9	15	11	20	16	17	15	15	本町六
80	72	64	63	61	52	60	61	57	66	90	87	107	107	中央総数
20	11	10	16	13	12	11	9	17	12	12	20	14	16	中央一
14	18	9	13	14	13	7	15	7	11	22	18	28	21	中央二
17	13	8	9	10	7	15	13	12	13	14	15	28	21	中央三
18	11	26	13	13	12	15	13	9	15	24	16	20	25	中央四
11	19	11	12	11	8	12	11	12	15	18	18	17	24	中央五
42	53	46	55	59	42	55	58	45	39	55	66	65	95	東中野総数
11	14	8	9	12	13	17	14	9	9	16	15	18	27	東中野一
14	10	16	15	14	9	9	18	13	18	13	24	16	22	東中野二
2	5	7	6	4	8	10	5	7	1	5	8	10	8	東中野三
8	8	6	14	13	5	7	9	8	6	8	10	11	16	東中野四
7	16	9	11	16	7	12	12	8	5	13	9	10	22	東中野五
58	58	47	45	58	56	60	61	67	81	128	142	145	148	中野総数
18	17	10	14	18	16	13	19	14	19	20	21	34	19	中野一
7	5	1	2	3	4	7	2	2	6	8	6	9	10	中野二
10	11	12	12	9	10	11	12	15	8	17	13	17	12	中野三
1	4	6	1	4	3	2	0	4	20	48	61	49	52	中野四
14	9	6	6	14	13	14	14	16	16	14	20	20	30	中野五
8	12	12	10	10	10	13	14	16	12	21	21	16	25	中野六
48	53	54	39	56	46	53	44	60	47	58	76	89	83	上高田総数
9	17	11	8	14	12	26	14	13	14	19	24	30	32	上高田一
13	16	10	6	15	10	8	11	15	6	12	15	24	20	上高田二
6	6	12	6	8	7	5	9	11	12	9	11	10	7	上高田三
16	7	13	14	11	11	10	5	12	10	12	13	16	5	上高田四
4	7	8	5	8	6	4	5	9	5	6	13	9	19	上高田五
34	33	39	44	39	41	47	43	50	26	62	65	68	67	新井総数
2	5	7	3	13	7	7	9	10	8	14	8	19	16	新井一
10	14	12	11	10	11	13	11	12	7	13	23	17	17	新井二
14	7	12	10	6	9	13	11	13	6	15	10	13	12	新井三
5	4	4	14	8	6	11	9	11	4	9	15	9	12	新井四
3	3	4	6	2	8	3	3	4	1	11	9	10	10	新井五

町丁別	21		22		23		24		25		26		27	
	男	女	男	女	男	女	男	女	男	女	男	女	男	女
中野区	1601	1682	1849	1877	2510	2552	2765	2821	3073	2966	3076	2964	3345	3265
南台総数	98	94	123	118	157	145	160	160	192	164	182	175	194	190
南台一丁目	9	6	11	7	7	11	7	10	12	8	13	8	12	13
南台二丁目	19	33	36	33	28	31	42	35	45	43	38	52	50	50
南台三丁目	29	22	39	26	43	46	31	40	42	35	41	42	40	36
南台四丁目	20	18	13	30	42	32	37	41	42	42	46	25	42	43
南台五丁目	21	15	24	22	37	25	43	34	51	36	44	48	50	48
弥生町総数	71	82	122	109	151	168	187	210	203	238	221	223	260	260
弥生町一丁目	17	17	36	27	48	44	72	47	61	65	79	59	89	77
弥生町二丁目	18	18	25	30	25	52	38	54	51	74	38	62	62	64
弥生町三丁目	9	14	17	11	21	21	17	37	34	21	29	26	34	39
弥生町四丁目	6	18	14	19	26	19	28	26	19	31	33	35	35	36
弥生町五丁目	17	11	24	19	24	24	26	27	21	31	31	32	31	32
弥生町六丁目	4	4	6	3	7	8	6	19	17	16	11	9	9	12
本町総数	86	107	139	158	209	222	232	254	263	308	278	275	315	320
本町一丁目	11	10	14	14	22	22	35	33	28	23	33	28	26	23
本町二丁目	6	14	31	37	38	28	41	33	57	45	37	43	54	47
本町三丁目	20	13	30	18	41	44	37	61	52	63	66	42	82	61
本町四丁目	19	24	24	38	51	45	52	54	55	79	65	79	76	70
本町五丁目	14	13	26	18	24	35	31	30	31	48	36	44	37	55
本町六丁目	16	33	14	33	33	48	36	43	40	50	41	39	40	64
中央総数	103	143	162	142	241	220	244	277	315	251	292	286	332	329
中央一丁目	15	26	19	23	43	41	45	63	55	57	58	58	68	67
中央二丁目	15	28	44	25	54	41	47	50	69	46	51	45	61	71
中央三丁目	26	22	36	29	56	42	50	60	76	47	78	56	65	61
中央四丁目	31	36	38	38	39	63	58	58	64	51	53	77	73	78
中央五丁目	16	31	25	27	49	33	44	46	51	50	52	50	65	52
東中野総数	103	116	108	133	147	189	171	209	205	221	232	225	264	249
東中野一丁目	26	26	31	33	41	56	67	68	61	70	78	62	76	61
東中野二丁目	17	23	21	29	27	39	28	44	39	26	40	43	40	49
東中野三丁目	10	18	17	19	24	31	24	24	35	38	34	41	26	42
東中野四丁目	32	30	25	33	26	40	30	46	39	52	48	47	58	56
東中野五丁目	18	19	14	19	29	23	22	27	31	35	32	32	64	41
中野総数	155	151	156	150	201	222	245	206	276	229	311	240	309	268
中野一丁目	43	33	45	33	52	60	59	51	70	53	84	50	65	55
中野二丁目	6	15	9	12	16	18	14	20	18	20	27	24	28	26
中野三丁目	25	19	29	22	41	49	60	37	79	58	74	41	65	57
中野四丁目	20	18	16	10	17	15	10	5	11	14	12	11	15	11
中野五丁目	37	37	34	46	43	56	62	64	64	59	77	82	100	77
中野六丁目	24	29	23	27	32	24	40	29	34	25	37	32	36	42
上高田総数	127	81	121	118	174	164	176	178	189	188	228	180	204	185
上高田一丁目	46	25	38	35	47	43	46	53	53	52	57	48	51	37
上高田二丁目	18	18	17	23	43	45	33	49	55	31	63	37	55	42
上高田三丁目	18	13	21	26	28	33	33	32	24	41	39	33	42	36
上高田四丁目	29	10	19	16	31	19	31	20	30	22	35	37	30	36
上高田五丁目	16	15	26	18	25	24	33	24	27	42	34	25	26	34
新井総数	77	80	105	73	100	135	134	145	149	137	166	122	200	176
新井一丁目	19	15	23	21	25	30	40	38	43	42	48	37	60	43
新井二丁目	24	23	26	22	26	39	38	39	41	39	41	36	59	52
新井三丁目	13	16	23	13	19	22	20	19	18	11	25	14	24	27
新井四丁目	14	18	17	5	11	25	19	21	22	22	29	15	26	30
新井五丁目	7	8	16	12	19	19	17	28	25	23	23	20	31	24

28		29		30		31		32		33		34		町丁別
男	女	男	女	男	女	男	女	男	女	男	女	男	女	
3260	3045	3271	2991	3300	2884	3227	2827	3173	2707	3062	2859	3073	2637	中野区
213	167	203	181	189	148	171	157	186	168	196	181	194	157	南台総数
18	6	11	11	14	7	12	7	10	8	17	18	14	7	南台一
50	70	43	49	42	38	47	35	45	51	47	55	47	41	南台二
55	26	58	39	44	41	46	50	47	47	47	39	53	42	南台三
51	34	38	38	42	30	42	30	42	33	41	41	45	30	南台四
39	31	53	44	47	32	24	35	42	29	44	28	35	37	南台五
224	218	220	242	217	212	262	189	223	213	223	201	224	188	弥生町総数
79	60	80	70	85	46	89	52	71	69	70	52	76	59	弥生町一
53	55	45	57	44	71	56	46	52	49	58	50	55	45	弥生町二
28	35	24	29	22	33	42	23	27	24	30	27	31	25	弥生町三
23	28	31	35	29	37	29	10	32	24	30	32	22	20	弥生町四
30	30	32	37	25	18	33	39	31	27	28	31	28	27	弥生町五
11	10	8	14	12	7	13	19	10	20	7	9	12	12	弥生町六
318	319	318	321	333	286	294	282	289	252	273	296	313	266	本町総数
31	26	28	34	49	21	32	37	39	27	27	31	39	36	本町一
54	39	50	44	58	45	53	34	45	39	46	47	48	41	本町二
68	69	70	65	72	70	52	61	71	37	60	58	54	53	本町三
84	91	80	85	71	70	61	69	67	69	63	78	86	62	本町四
38	40	48	48	41	41	44	40	34	44	33	45	42	36	本町五
43	54	42	45	42	39	52	41	33	36	44	37	44	38	本町六
348	309	318	287	354	287	324	302	334	244	283	291	283	257	中央総数
59	46	49	67	64	54	65	69	61	52	59	58	66	54	中央一
66	72	67	67	83	58	61	71	76	45	57	63	64	68	中央二
92	65	84	50	76	63	65	54	54	55	52	46	53	54	中央三
74	77	70	53	80	61	76	53	82	52	69	68	59	47	中央四
57	49	48	50	51	51	57	55	61	40	46	56	41	34	中央五
244	247	253	239	267	231	272	242	252	220	247	229	255	214	東中野総数
73	70	78	67	74	73	87	80	87	65	71	75	92	69	東中野一
38	49	39	43	43	42	54	38	36	33	47	34	34	39	東中野二
29	33	34	40	55	36	27	47	36	36	28	37	25	30	東中野三
54	47	51	44	38	40	50	29	49	40	49	39	49	40	東中野四
50	48	51	45	57	40	54	48	44	46	52	44	55	36	東中野五
301	232	315	236	314	235	318	240	335	198	294	211	290	196	中野総数
53	40	73	43	77	46	69	48	70	45	52	44	61	55	中野一
24	24	32	24	33	32	39	34	48	24	40	33	37	30	中野二
66	58	80	55	72	62	73	56	69	40	52	44	57	40	中野三
13	8	10	5	3	10	13	9	13	9	11	8	12	7	中野四
104	77	85	76	89	54	90	57	89	51	93	55	93	42	中野五
41	25	35	33	40	31	34	36	46	29	46	27	30	22	中野六
231	181	246	170	212	178	201	156	187	150	193	177	207	155	上高田総数
63	43	60	52	46	45	53	44	51	36	54	46	60	46	上高田一
59	46	61	42	59	51	55	36	40	31	48	40	58	34	上高田二
40	29	42	31	37	24	37	23	33	25	28	24	30	27	上高田三
36	29	43	24	38	32	31	25	35	34	30	37	36	25	上高田四
33	34	40	21	32	26	25	28	28	24	33	30	23	23	上高田五
177	154	201	158	236	165	208	174	195	175	189	146	181	147	新井総数
53	35	57	45	72	45	63	46	60	42	52	49	62	33	新井一
54	55	63	52	70	50	66	58	58	71	56	41	48	37	新井二
26	16	37	15	34	19	20	12	25	17	24	21	25	21	新井三
24	29	25	21	21	27	22	25	28	17	27	24	29	39	新井四
20	19	19	25	39	24	37	33	24	28	30	11	17	17	新井五

町丁別	35		36		37		38		39		40		41	
	男	女	男	女	男	女	男	女	男	女	男	女	男	女
中野区	3097	2662	3084	2598	3221	2533	3131	2636	3047	2514	2974	2368	2884	2377
南台総数	197	149	163	139	168	153	186	165	186	157	165	164	179	173
南台一丁目	15	9	12	11	5	7	15	11	15	8	7	12	8	12
南台二丁目	55	32	40	32	46	36	39	33	54	34	45	36	62	46
南台三丁目	52	43	47	42	43	41	50	52	36	50	44	48	44	49
南台四丁目	37	36	27	27	39	30	37	31	41	31	33	26	44	36
南台五丁目	38	29	37	27	35	39	45	38	40	34	36	42	21	30
弥生町総数	208	201	211	189	227	192	222	173	236	196	216	196	196	178
弥生町一丁目	70	60	54	52	76	52	60	46	76	59	63	52	62	45
弥生町二丁目	48	48	50	40	40	54	47	41	53	46	43	40	48	43
弥生町三丁目	26	18	37	26	33	21	35	14	22	23	18	17	24	19
弥生町四丁目	28	31	19	30	36	24	32	16	30	27	38	34	25	34
弥生町五丁目	22	34	34	25	24	28	33	38	39	25	36	39	29	26
弥生町六丁目	14	10	17	16	18	13	15	18	16	16	18	14	8	11
本町総数	295	270	292	261	299	241	289	244	290	241	291	201	230	210
本町一丁目	49	37	32	35	44	41	47	25	33	30	38	23	34	26
本町二丁目	45	48	44	42	48	34	55	37	48	47	49	34	39	32
本町三丁目	58	56	59	56	59	48	52	49	73	46	60	48	50	41
本町四丁目	60	52	71	59	70	50	66	66	54	57	64	55	49	47
本町五丁目	40	35	45	27	36	29	34	31	37	21	30	21	24	37
本町六丁目	43	42	41	42	42	39	35	36	45	40	50	20	34	27
中央総数	303	232	327	248	331	232	300	263	313	251	284	195	299	217
中央一丁目	64	34	72	56	70	41	61	59	67	60	48	44	60	38
中央二丁目	64	53	70	54	69	54	68	61	67	46	64	39	62	47
中央三丁目	51	55	74	44	67	41	52	45	49	43	46	32	50	47
中央四丁目	74	56	73	54	75	55	70	55	78	51	74	49	73	43
中央五丁目	50	34	38	40	50	41	49	43	52	51	52	31	54	42
東中野総数	243	212	225	232	254	200	260	206	233	190	225	199	216	181
東中野一丁目	74	68	72	68	84	66	82	69	82	58	68	62	65	64
東中野二丁目	38	28	40	37	38	33	47	25	29	30	36	32	37	19
東中野三丁目	35	30	27	31	32	29	45	33	32	23	26	35	27	27
東中野四丁目	42	36	34	39	47	28	40	37	42	33	40	37	39	33
東中野五丁目	54	50	52	57	53	44	46	42	48	46	55	33	48	38
中野総数	276	222	258	201	309	183	262	205	293	193	269	188	270	184
中野一丁目	64	58	52	40	65	46	77	51	65	42	57	43	59	43
中野二丁目	28	32	35	24	36	27	16	26	29	24	32	14	27	20
中野三丁目	55	53	55	40	77	40	44	44	75	43	69	42	58	52
中野四丁目	9	5	9	6	14	6	16	4	5	10	12	16	8	4
中野五丁目	86	49	75	55	85	40	76	46	80	45	61	46	85	45
中野六丁目	34	25	32	36	32	24	33	34	39	29	38	27	33	20
上高田総数	197	174	218	147	225	151	186	168	177	137	184	130	185	141
上高田一丁目	45	48	60	27	51	36	49	47	49	29	48	40	40	36
上高田二丁目	51	38	50	31	79	39	53	38	44	33	50	28	45	21
上高田三丁目	35	27	39	31	31	32	24	32	32	19	29	26	38	29
上高田四丁目	39	30	39	31	35	20	38	36	30	33	27	19	34	40
上高田五丁目	27	31	30	27	29	24	22	15	22	23	30	17	28	15
新井総数	193	160	220	174	203	154	204	147	186	151	180	112	188	166
新井一丁目	58	35	55	41	43	40	55	33	39	41	38	29	48	36
新井二丁目	59	54	57	56	73	45	60	47	52	51	55	29	46	52
新井三丁目	22	24	36	31	26	23	28	29	29	18	27	20	40	36
新井四丁目	29	27	42	29	37	23	29	21	39	25	27	16	30	27
新井五丁目	25	20	30	17	24	23	32	17	27	16	33	18	24	15

42		43		44		45		46		47		48		町丁別
男	女	男	女	男	女	男	女	男	女	男	女	男	女	
2909	2523	2921	2394	2830	2431	2919	2456	2886	2493	2954	2537	2887	2636	中野区
169	153	166	151	164	157	192	138	168	147	199	153	166	169	南台総数
9	6	10	7	13	12	19	9	13	10	8	14	12	16	南台一
45	38	42	41	47	34	43	33	46	45	59	43	48	43	南台二
44	48	44	43	55	42	53	36	46	38	52	29	47	56	南台三
34	28	35	35	18	33	36	34	29	28	40	36	30	29	南台四
37	33	35	25	31	36	41	26	34	26	40	31	29	25	南台五
185	184	202	175	201	165	210	167	192	208	233	179	211	215	弥生町総数
55	54	52	42	43	39	56	39	58	49	57	48	51	60	弥生町一
45	35	41	42	45	27	54	46	49	51	63	39	46	52	弥生町二
18	26	27	17	31	33	25	20	21	24	33	31	24	31	弥生町三
24	27	35	28	31	21	28	28	26	22	32	20	40	27	弥生町四
29	27	33	25	32	35	31	24	26	45	38	26	29	30	弥生町五
14	15	14	21	19	10	16	10	12	17	10	15	21	15	弥生町六
252	264	262	227	267	222	272	253	315	243	268	256	259	252	本町総数
37	41	34	18	43	23	35	26	43	35	34	44	34	27	本町一
42	38	39	37	38	25	33	37	44	32	43	38	38	41	本町二
41	58	56	46	60	43	67	51	65	42	50	48	51	57	本町三
55	56	66	64	55	66	62	54	84	66	68	58	57	53	本町四
33	34	34	33	32	29	35	32	40	35	27	23	40	32	本町五
44	37	33	29	39	36	40	53	39	33	46	45	39	42	本町六
289	229	280	216	255	234	276	235	244	227	283	216	271	251	中央総数
64	52	57	41	52	48	56	48	62	44	60	45	56	61	中央一
61	34	61	55	57	54	65	46	55	42	70	40	56	43	中央二
47	37	43	36	49	40	51	49	42	37	50	34	52	39	中央三
59	58	63	40	55	55	61	56	51	52	47	56	64	59	中央四
58	48	56	44	42	37	43	36	34	52	56	41	43	49	中央五
245	212	238	163	206	176	218	218	214	176	239	203	216	206	東中野総数
71	72	70	35	64	48	67	62	67	47	67	63	69	63	東中野一
43	23	34	34	31	32	44	45	34	32	52	37	32	43	東中野二
36	27	27	24	30	21	34	30	21	17	33	22	24	29	東中野三
46	42	48	30	40	31	35	45	49	35	38	38	49	38	東中野四
49	48	59	40	41	44	38	36	43	45	49	43	42	33	東中野五
235	187	248	202	235	188	250	173	262	173	236	200	232	183	中野総数
47	44	53	33	54	28	60	36	54	42	48	46	49	47	中野一
20	23	19	22	28	23	20	25	25	10	27	20	27	15	中野二
63	43	62	66	38	51	57	41	55	38	50	49	51	44	中野三
9	13	12	4	9	5	8	8	14	10	3	10	8	6	中野四
65	53	74	51	74	48	74	41	74	45	77	48	70	50	中野五
31	11	28	26	32	33	31	22	40	28	31	27	27	21	中野六
205	135	182	149	196	172	162	140	173	131	174	134	184	155	上高田総数
51	35	44	40	59	40	36	39	45	34	38	39	53	39	上高田一
50	31	47	35	49	42	38	27	56	35	44	29	38	39	上高田二
43	26	28	20	23	31	32	19	27	23	43	20	26	27	上高田三
39	20	33	26	39	34	36	35	20	26	23	28	33	31	上高田四
22	23	30	28	26	25	20	20	25	13	26	18	34	19	上高田五
182	146	176	136	183	137	179	138	170	134	168	146	174	160	新井総数
44	41	36	30	55	32	49	29	40	23	41	27	49	37	新井一
56	47	62	44	52	39	42	38	50	45	49	52	50	33	新井二
29	16	21	23	29	22	26	24	27	19	22	24	25	28	新井三
30	24	34	23	24	25	39	30	33	28	31	22	26	28	新井四
23	18	23	16	23	19	23	17	20	19	25	21	24	34	新井五

町丁別	49		50		51		52		53		54		55	
	男	女	男	女	男	女	男	女	男	女	男	女	男	女
中野区	2787	2558	2713	2557	2624	2390	2647	2379	2590	2317	2630	2368	1875	1667
南台総数	155	154	172	170	171	162	171	169	174	157	177	169	111	111
南台一丁目	12	11	11	11	8	12	5	7	20	8	16	10	4	9
南台二丁目	38	38	49	40	45	43	52	42	42	46	48	48	28	29
南台三丁目	38	36	48	47	45	40	48	53	43	35	43	47	34	28
南台四丁目	33	37	35	33	30	32	36	30	38	42	41	34	24	20
南台五丁目	34	32	29	39	43	35	30	37	31	26	29	30	21	25
弥生町総数	216	180	212	164	166	145	182	182	156	159	164	148	108	109
弥生町一丁目	61	54	53	44	47	38	57	57	48	43	46	33	34	20
弥生町二丁目	50	33	58	42	41	33	36	34	29	33	44	28	21	22
弥生町三丁目	28	25	27	19	20	26	30	24	27	19	17	25	12	16
弥生町四丁目	32	27	25	22	21	22	24	29	17	21	23	17	16	18
弥生町五丁目	31	28	32	23	24	18	21	14	20	28	21	29	14	17
弥生町六丁目	14	13	17	14	13	8	14	24	15	15	13	16	11	16
本町総数	240	232	268	208	235	229	215	191	231	188	240	231	169	156
本町一丁目	26	29	29	27	34	31	35	24	29	27	28	34	23	21
本町二丁目	37	36	42	31	35	27	31	29	38	26	24	26	23	17
本町三丁目	45	43	59	36	41	38	46	34	40	29	45	51	29	24
本町四丁目	55	59	68	56	59	50	43	35	43	54	59	53	41	36
本町五丁目	29	16	34	25	25	27	21	21	33	20	32	30	26	27
本町六丁目	48	49	36	33	41	56	39	48	48	32	52	37	27	31
中央総数	246	241	235	261	222	205	216	206	212	189	225	207	164	144
中央一丁目	40	51	51	47	45	36	41	40	42	45	44	43	33	21
中央二丁目	58	50	39	56	51	41	51	49	54	35	48	43	36	33
中央三丁目	41	45	42	43	34	39	27	30	31	32	47	32	20	25
中央四丁目	67	43	59	62	51	46	58	51	54	41	44	44	46	38
中央五丁目	40	52	44	53	41	43	39	36	31	36	42	45	29	27
東中野総数	201	204	186	206	179	175	186	159	188	180	186	164	122	120
東中野一丁目	56	61	40	49	51	47	50	52	73	44	60	41	33	31
東中野二丁目	35	40	42	46	29	28	41	28	29	32	29	34	25	29
東中野三丁目	27	31	24	19	26	26	22	12	21	21	12	21	10	16
東中野四丁目	34	32	37	43	29	25	38	32	30	32	35	33	27	17
東中野五丁目	49	40	43	49	44	49	35	35	35	51	50	35	27	27
中野総数	215	193	213	170	232	203	213	189	208	198	245	192	168	139
中野一丁目	44	43	58	37	46	38	49	38	40	40	59	45	33	28
中野二丁目	22	15	17	25	15	15	17	22	27	20	19	21	17	16
中野三丁目	55	53	46	38	50	45	53	50	52	46	56	43	40	31
中野四丁目	9	7	3	6	9	12	7	8	6	10	6	6	6	6
中野五丁目	57	45	55	38	77	53	57	42	54	52	69	45	42	39
中野六丁目	28	30	34	26	35	40	30	29	29	30	36	32	30	19
上高田総数	183	135	161	138	163	132	151	142	175	140	162	131	121	94
上高田一丁目	37	43	31	35	50	38	42	40	48	35	48	41	37	24
上高田二丁目	53	37	46	33	34	32	45	28	48	34	40	25	32	27
上高田三丁目	26	23	33	25	28	25	19	21	27	27	27	26	20	11
上高田四丁目	40	19	25	27	25	25	25	27	34	19	25	18	15	15
上高田五丁目	27	13	26	18	26	12	20	26	18	25	22	21	17	17
新井総数	164	136	157	134	140	133	165	147	155	123	141	122	121	98
新井一丁目	41	24	31	31	34	28	33	36	33	29	29	30	26	23
新井二丁目	58	46	52	42	46	45	58	44	48	40	40	34	43	28
新井三丁目	24	21	31	24	30	22	23	21	24	22	22	17	18	13
新井四丁目	22	28	22	17	16	22	24	20	26	17	25	26	21	19
新井五丁目	19	17	21	20	14	16	27	26	24	15	25	15	13	15

56		57		58		59		60		61		62		町丁別
男	女	男	女	男	女	男	女	男	女	男	女	男	女	
2387	2235	2220	1939	2012	1956	1896	1765	1774	1717	1753	1675	1633	1568	中野区
156	150	143	129	122	141	133	110	117	129	115	126	95	104	南台総数
10	14	10	7	2	5	12	9	6	16	8	9	4	5	南台一
35	37	40	36	34	45	41	32	28	20	18	33	21	32	南台二
42	38	37	36	32	32	26	23	31	38	37	27	30	25	南台三
35	28	26	25	30	35	27	25	24	28	25	26	21	21	南台四
34	33	30	25	24	24	27	21	28	27	27	31	19	21	南台五
152	153	128	121	136	119	130	113	106	110	119	111	103	114	弥生町総数
39	40	32	32	43	29	33	28	27	38	33	22	31	37	弥生町一
29	28	34	26	26	22	31	25	33	18	20	22	21	17	弥生町二
22	24	11	12	20	14	14	14	11	11	18	16	18	13	弥生町三
21	24	21	15	22	27	17	18	18	14	10	17	11	18	弥生町四
29	26	17	23	14	19	26	20	12	22	30	24	18	20	弥生町五
12	11	13	13	11	8	9	8	5	7	8	10	4	9	弥生町六
220	184	175	167	172	183	142	148	138	148	144	171	157	135	本町総数
29	22	16	15	18	16	14	21	16	21	27	19	21	14	本町一
34	27	28	22	25	26	19	16	23	22	24	30	27	17	本町二
32	34	31	25	35	32	28	26	24	28	18	18	23	23	本町三
65	49	47	48	42	49	39	38	36	39	40	47	32	30	本町四
19	21	26	29	22	27	15	22	21	12	15	22	20	22	本町五
41	31	27	28	30	33	27	25	18	26	20	35	34	29	本町六
196	202	192	168	170	170	161	170	146	132	135	133	120	123	中央総数
41	47	36	41	33	33	27	25	35	37	24	28	25	28	中央一
36	43	43	31	31	43	28	37	27	21	22	27	18	22	中央二
36	40	36	22	27	26	37	37	25	26	24	24	28	21	中央三
45	28	39	48	33	38	35	19	33	24	34	21	29	32	中央四
38	44	38	26	46	30	34	52	26	24	31	33	20	20	中央五
147	158	160	157	122	167	136	124	115	130	110	123	104	119	東中野総数
41	48	40	45	35	44	28	37	32	34	33	36	27	31	東中野一
28	36	40	38	23	33	41	24	24	30	27	28	24	21	東中野二
23	17	25	16	11	23	12	16	21	21	14	16	15	15	東中野三
23	24	21	18	23	30	25	19	15	21	19	18	18	25	東中野四
32	33	34	40	30	37	30	28	23	24	17	25	20	27	東中野五
200	190	185	153	184	162	149	168	146	141	141	116	149	125	中野総数
29	33	39	29	40	32	29	32	35	35	36	26	38	37	中野一
24	15	9	15	16	13	12	14	12	15	16	13	10	10	中野二
57	42	34	43	40	38	40	45	37	28	27	22	27	32	中野三
9	14	8	6	8	7	11	6	4	6	8	12	7	6	中野四
50	57	68	34	53	52	34	43	33	40	35	29	47	16	中野五
31	29	27	26	27	20	23	28	25	17	19	14	20	24	中野六
146	127	143	99	112	99	118	95	123	96	104	89	115	97	上高田総数
40	36	41	29	32	31	36	16	31	27	28	27	25	20	上高田一
41	29	22	21	23	15	36	21	38	20	25	17	27	29	上高田二
27	20	26	18	14	15	20	18	21	14	9	14	22	12	上高田三
22	19	28	20	20	23	18	16	18	16	18	16	20	20	上高田四
16	23	26	11	23	15	8	24	15	19	24	15	21	16	上高田五
134	102	132	108	121	101	98	104	108	96	98	79	83	77	新井総数
30	22	32	18	28	25	15	26	24	26	23	28	23	17	新井一
40	30	41	34	37	28	32	29	28	36	28	22	24	22	新井二
17	17	20	22	21	9	20	13	22	8	25	12	9	13	新井三
28	21	26	20	18	19	20	20	18	14	18	9	15	12	新井四
19	12	13	14	17	20	11	16	16	12	4	8	12	13	新井五

町丁別	63		64		65		66		67		68		69	
	男	女	男	女	男	女	男	女	男	女	男	女	男	女
中野区	1633	1610	1363	1345	1422	1377	1372	1413	1340	1410	1366	1457	1458	1434
南台総数	102	115	75	97	95	84	103	88	95	87	95	85	82	89
南台一丁目	5	3	6	5	4	5	7	6	3	4	3	2	5	8
南台二丁目	27	33	19	31	26	18	32	25	26	19	22	23	33	26
南台三丁目	26	27	21	31	23	28	24	20	23	22	32	20	19	26
南台四丁目	19	28	18	13	28	14	24	20	27	18	26	22	14	14
南台五丁目	25	24	11	17	14	19	16	17	16	24	12	18	11	15
弥生町総数	122	109	93	75	86	108	93	108	94	95	94	98	97	98
弥生町一丁目	26	28	30	20	23	27	32	31	29	19	24	29	22	23
弥生町二丁目	16	24	20	18	20	22	19	24	18	26	22	15	24	19
弥生町三丁目	19	11	13	8	6	15	8	14	11	9	9	14	10	13
弥生町四丁目	17	17	12	14	16	28	9	8	18	14	17	23	14	16
弥生町五丁目	31	26	11	8	16	11	19	22	9	20	16	13	21	21
弥生町六丁目	13	3	7	7	5	5	6	9	9	7	6	4	6	6
本町総数	138	143	102	138	126	124	106	117	114	132	117	120	129	129
本町一丁目	18	19	17	19	20	20	18	16	15	22	17	12	16	20
本町二丁目	22	19	18	18	13	22	17	17	20	18	19	11	23	19
本町三丁目	24	25	14	20	10	21	8	16	26	17	16	19	17	14
本町四丁目	31	36	20	33	29	29	25	30	19	33	32	31	31	33
本町五丁目	16	25	13	18	24	19	17	14	11	14	12	17	17	19
本町六丁目	27	19	20	30	30	13	21	24	23	28	21	30	25	24
中央総数	134	122	120	120	105	113	96	127	108	115	115	131	111	117
中央一丁目	27	30	23	27	24	28	12	30	15	23	21	29	17	15
中央二丁目	28	23	29	22	22	18	12	32	25	31	29	27	25	21
中央三丁目	26	16	20	20	15	19	19	19	30	24	18	21	31	19
中央四丁目	26	26	26	26	18	18	24	21	21	22	21	28	21	41
中央五丁目	27	27	22	25	26	30	29	25	17	15	26	26	17	21
東中野総数	97	127	91	102	90	85	79	110	87	94	107	103	99	102
東中野一丁目	27	28	20	30	26	27	26	35	19	21	35	32	28	29
東中野二丁目	20	35	26	20	21	20	18	30	19	20	25	25	18	32
東中野三丁目	10	15	8	20	10	12	13	14	17	14	14	14	16	15
東中野四丁目	17	27	16	18	16	8	12	16	16	18	20	22	20	14
東中野五丁目	23	22	21	14	17	18	10	15	16	21	13	10	17	12
中野総数	111	117	105	102	93	110	100	115	104	117	101	108	113	117
中野一丁目	21	23	26	19	27	24	31	27	18	21	22	22	26	25
中野二丁目	9	16	8	11	3	12	10	9	8	9	13	11	10	11
中野三丁目	20	27	20	22	20	22	24	26	26	36	21	22	24	27
中野四丁目	5	3	6	10	5	7	6	11	5	4	4	2	11	7
中野五丁目	31	34	26	25	25	30	18	28	29	26	25	34	30	30
中野六丁目	25	14	19	15	13	15	11	14	18	21	16	17	12	17
上高田総数	109	98	109	66	96	90	85	89	83	93	108	88	110	92
上高田一丁目	35	23	34	18	30	21	18	30	20	26	26	15	34	20
上高田二丁目	26	23	28	15	18	21	22	16	20	11	27	18	22	25
上高田三丁目	18	18	13	8	12	19	14	13	12	18	15	16	18	8
上高田四丁目	16	17	18	14	12	11	18	15	19	26	14	23	17	22
上高田五丁目	14	17	16	11	24	18	13	15	12	12	26	16	19	17
新井総数	83	83	66	87	86	69	64	69	54	48	63	79	82	63
新井一丁目	19	19	15	17	21	17	11	14	11	12	18	19	18	14
新井二丁目	26	27	24	21	24	23	17	22	11	15	14	25	24	15
新井三丁目	15	14	8	14	9	7	10	8	8	5	9	3	17	9
新井四丁目	14	17	12	20	18	13	15	17	13	10	14	25	12	13
新井五丁目	9	6	7	15	14	9	11	8	11	6	8	7	11	12

70		71		72		73		74		75		76		町丁別
男	女	男	女	男	女	男	女	男	女	男	女	男	女	
1516	1664	1520	1605	1707	1978	1755	1871	1708	1931	1123	1395	1000	1216	中野区
99	104	100	81	109	112	97	107	89	105	59	89	62	62	南台総数
9	6	7	5	7	11	7	5	10	7	6	3	1	7	南台一
29	24	27	17	25	26	29	32	18	29	15	20	17	17	南台二
26	24	17	27	29	29	18	28	25	23	17	22	15	16	南台三
24	24	29	18	31	27	21	16	20	27	13	25	15	14	南台四
11	26	20	14	17	19	22	26	16	19	8	19	14	8	南台五
101	115	120	115	109	124	128	130	112	153	81	101	59	91	弥生町総数
18	15	36	30	23	43	28	32	23	34	13	16	16	22	弥生町一
28	26	29	30	21	24	35	34	38	29	20	33	16	23	弥生町二
12	18	16	8	18	15	19	14	14	28	12	11	8	10	弥生町三
23	19	18	15	18	17	15	23	18	25	13	21	13	8	弥生町四
16	29	15	27	21	15	21	18	15	24	16	15	5	19	弥生町五
4	8	6	5	8	10	10	9	4	13	7	5	1	9	弥生町六
126	141	140	139	142	178	161	174	156	159	107	123	83	106	本町総数
18	17	20	17	16	28	17	26	25	17	11	15	9	11	本町一
14	26	21	26	26	32	31	24	22	21	20	20	15	10	本町二
20	20	23	20	22	27	17	29	26	27	19	20	18	12	本町三
39	43	37	31	32	45	42	41	37	45	25	37	20	33	本町四
16	15	19	22	17	19	19	18	23	25	11	10	9	18	本町五
19	20	20	23	29	27	35	36	23	24	21	21	12	22	本町六
107	141	114	120	136	165	167	138	160	171	89	108	69	96	中央総数
15	25	18	23	22	24	22	26	36	28	12	16	14	17	中央一
28	25	25	24	37	36	31	31	38	33	19	23	15	24	中央二
20	29	20	23	24	33	34	22	29	34	20	17	5	15	中央三
25	31	24	22	20	37	45	32	29	43	21	29	13	21	中央四
19	31	27	28	33	35	35	27	28	33	17	23	22	19	中央五
89	103	96	109	109	142	115	124	90	110	66	81	66	73	東中野総数
27	25	26	26	23	37	23	34	23	25	15	13	19	18	東中野一
18	28	20	25	23	30	33	31	26	18	13	17	12	17	東中野二
17	17	19	13	8	18	15	20	12	19	12	12	9	15	東中野三
15	18	18	25	28	22	21	22	13	23	12	22	13	11	東中野四
12	15	13	20	27	35	23	17	16	25	14	17	13	12	東中野五
111	117	107	134	132	129	120	138	114	146	79	114	77	80	中野総数
31	24	29	36	34	31	23	32	29	39	22	30	16	17	中野一
6	20	12	10	11	16	21	7	5	19	6	12	9	10	中野二
27	27	24	32	30	27	19	26	24	33	20	24	15	18	中野三
5	6	3	5	6	5	6	11	9	7	2	3	5	8	中野四
28	24	26	41	35	32	33	44	31	34	19	34	19	16	中野五
14	16	13	10	16	18	18	18	16	14	10	11	13	11	中野六
98	105	112	112	112	129	109	106	109	130	86	90	54	71	上高田総数
23	30	29	26	29	38	27	28	30	35	26	23	14	15	上高田一
19	21	31	26	25	27	26	24	25	29	18	23	13	18	上高田二
19	17	20	17	19	18	12	15	18	16	10	11	4	15	上高田三
23	25	17	25	19	31	27	25	19	32	20	20	12	12	上高田四
14	12	15	18	20	15	17	14	17	18	12	13	11	11	上高田五
91	84	74	84	83	94	82	86	92	101	52	71	50	48	新井総数
22	22	10	16	20	22	27	17	23	29	12	18	13	10	新井一
26	27	19	22	29	26	14	22	21	24	14	26	14	11	新井二
16	12	11	9	10	25	18	17	11	16	8	10	6	11	新井三
17	11	18	29	14	11	14	18	21	15	11	15	8	11	新井四
10	12	16	8	10	10	9	12	16	17	7	2	9	5	新井五

町丁別	77		78		79		80		81		82		83	
	男	女	男	女	男	女	男	女	男	女	男	女	男	女
中野区	1087	1415	1164	1538	1108	1484	1033	1519	877	1304	683	1177	672	1129
南台総数	68	103	78	101	68	85	68	97	63	101	45	84	52	71
南台一丁目	9	7	1	2	5	7	6	5	4	9	4	5	2	6
南台二丁目	12	33	27	36	18	19	22	32	17	20	14	28	18	22
南台三丁目	18	24	22	28	17	27	12	21	16	26	8	25	17	11
南台四丁目	15	15	9	12	14	20	11	26	18	24	10	12	5	20
南台五丁目	14	24	19	23	14	12	17	13	8	22	9	14	10	12
弥生町総数	71	97	72	122	82	92	71	114	52	90	43	89	55	83
弥生町一丁目	24	21	16	28	14	12	14	24	12	20	13	13	11	16
弥生町二丁目	15	24	17	25	18	17	18	27	9	13	9	17	7	17
弥生町三丁目	10	14	11	20	14	11	14	20	9	19	5	14	11	10
弥生町四丁目	10	16	14	18	16	28	15	18	9	17	8	14	11	13
弥生町五丁目	8	20	7	20	15	12	7	13	10	10	7	20	7	17
弥生町六丁目	4	2	7	11	5	12	3	12	3	11	1	11	8	10
本町総数	85	128	102	122	91	113	92	106	75	102	59	109	53	97
本町一丁目	14	19	9	15	8	19	13	12	10	15	6	9	9	12
本町二丁目	12	20	18	20	19	14	11	15	12	12	7	15	12	18
本町三丁目	6	18	10	27	14	13	18	13	8	18	19	14	6	10
本町四丁目	21	35	32	32	18	31	25	23	18	22	15	33	10	23
本町五丁目	9	13	15	8	18	15	10	20	8	10	4	10	6	10
本町六丁目	23	23	18	20	14	21	15	23	19	25	8	28	10	24
中央総数	72	107	93	122	84	133	93	133	70	106	48	107	47	90
中央一丁目	18	18	10	17	19	29	17	29	8	15	13	18	4	10
中央二丁目	12	23	16	30	14	25	19	29	15	24	11	23	10	24
中央三丁目	14	21	26	19	22	16	22	18	15	19	6	15	6	20
中央四丁目	18	24	20	37	19	31	20	26	17	28	11	22	17	15
中央五丁目	10	21	21	19	10	32	15	31	15	20	7	29	10	21
東中野総数	75	75	61	97	55	105	64	92	56	67	36	66	42	61
東中野一丁目	19	13	18	22	14	23	10	15	12	11	8	22	8	19
東中野二丁目	17	18	5	22	11	13	11	24	14	17	5	8	10	12
東中野三丁目	9	17	7	13	14	19	19	12	7	13	8	12	4	5
東中野四丁目	21	12	14	23	9	21	12	19	9	10	5	10	9	9
東中野五丁目	9	15	17	17	7	29	12	22	14	16	10	14	11	16
中野総数	62	85	88	114	80	93	67	110	59	103	57	93	42	71
中野一丁目	20	16	23	30	26	19	21	22	14	26	15	14	4	14
中野二丁目	5	7	11	16	3	10	2	9	5	3	4	15	2	9
中野三丁目	15	25	21	20	18	14	15	22	16	25	14	22	9	21
中野四丁目	3	4	4	5	1	4	1	5	2	5	2	4	3	2
中野五丁目	17	23	22	32	24	31	16	39	19	26	15	21	17	16
中野六丁目	2	10	7	11	8	15	12	13	3	18	7	17	7	9
上高田総数	69	85	97	97	63	90	63	96	47	80	41	68	35	75
上高田一丁目	18	26	26	26	15	20	21	27	14	17	7	22	10	15
上高田二丁目	14	19	21	19	22	24	13	26	13	15	18	19	7	16
上高田三丁目	8	15	13	12	8	17	8	10	7	9	4	8	6	9
上高田四丁目	13	17	19	22	10	17	15	22	9	24	4	13	8	26
上高田五丁目	16	8	18	18	8	12	6	11	4	15	8	6	4	9
新井総数	59	69	56	80	52	76	47	75	40	76	38	47	29	52
新井一丁目	12	15	26	24	12	15	11	25	9	22	8	11	10	12
新井二丁目	16	18	14	21	17	19	12	13	12	21	10	12	8	13
新井三丁目	15	13	9	10	7	11	11	13	9	13	7	3	1	9
新井四丁目	12	15	5	18	12	19	7	16	4	14	9	12	8	15
新井五丁目	4	8	2	7	4	12	6	8	6	6	4	9	2	3

84		85		86		87		88		89		90		町丁別
男	女	男	女	男	女	男	女	男	女	男	女	男	女	
718	1281	661	1186	658	1222	523	1022	448	972	425	862	351	760	中野区
52	87	46	90	39	86	40	68	33	66	32	57	25	58	南台総数
1	4	2	6	2	3	2	4	1	2	2	4	1	6	南台一
20	29	18	24	6	22	7	21	11	13	13	12	8	17	南台二
13	21	12	23	10	27	12	10	5	19	6	11	7	14	南台三
5	22	9	20	12	15	17	19	14	18	8	20	3	13	南台四
13	11	5	17	9	19	2	14	2	14	3	10	6	8	南台五
63	92	44	82	45	84	32	59	30	61	26	63	21	47	弥生町総数
11	21	10	12	6	18	9	16	7	16	4	9	5	16	弥生町一
12	22	6	24	13	14	7	13	6	12	4	13	4	7	弥生町二
15	11	7	10	11	12	3	6	2	13	3	14	2	4	弥生町三
8	13	10	13	3	11	4	6	4	5	8	9	4	9	弥生町四
9	20	9	13	11	13	4	10	2	10	3	10	3	8	弥生町五
8	5	2	10	1	16	5	8	9	5	4	8	3	3	弥生町六
55	101	49	114	54	101	40	60	29	68	36	67	26	47	本町総数
9	16	5	17	3	9	7	11	3	11	6	7	3	5	本町一
8	13	7	18	7	17	5	8	4	14	9	8	4	12	本町二
6	11	7	15	8	18	6	10	5	11	7	9	3	4	本町三
14	31	17	30	16	31	6	14	5	13	10	21	5	13	本町四
8	6	6	17	4	6	6	6	7	8	2	9	4	8	本町五
10	24	7	17	16	20	10	11	5	11	2	13	7	5	本町六
58	113	59	79	48	94	28	92	36	83	27	46	29	66	中央総数
8	12	6	16	8	16	4	20	6	14	2	4	6	9	中央一
9	29	21	14	10	19	6	17	9	17	6	15	6	9	中央二
15	23	10	12	5	13	6	14	5	14	4	6	4	13	中央三
16	24	14	21	15	20	7	20	6	23	9	14	5	17	中央四
10	25	8	16	10	26	5	21	10	15	6	7	8	18	中央五
36	76	37	77	47	80	39	60	28	53	26	49	18	41	東中野総数
8	25	12	22	10	15	9	18	6	20	5	8	3	12	東中野一
7	8	6	19	8	24	7	14	5	8	8	14	5	6	東中野二
7	13	7	8	5	10	7	5	8	6	6	3	2	7	東中野三
6	21	7	18	14	12	10	13	5	10	5	13	3	10	東中野四
8	9	5	10	10	19	6	10	4	9	2	11	5	6	東中野五
42	104	48	92	37	83	39	87	36	69	35	65	25	56	中野総数
11	20	8	21	10	13	5	23	5	14	9	21	5	16	中野一
4	15	7	12	6	12	6	11	6	10	2	3	4	7	中野二
15	25	13	21	8	18	13	22	10	19	4	12	4	6	中野三
2	6	4	3	3	4	4	0	3	4	0	6	0	5	中野四
7	30	10	22	6	25	4	21	9	17	11	17	7	14	中野五
3	8	6	13	4	11	7	10	3	5	9	6	5	8	中野六
45	76	50	64	46	74	35	62	19	59	28	62	10	46	上高田総数
13	18	9	14	5	23	12	23	6	20	10	16	2	13	上高田一
11	21	12	17	11	16	7	15	3	9	9	20	2	10	上高田二
4	9	11	10	9	12	7	8	2	8	4	9	2	9	上高田三
10	18	13	14	12	10	4	10	6	6	2	12	4	8	上高田四
7	10	5	9	9	13	5	6	2	16	3	5	0	6	上高田五
33	55	31	44	27	56	25	55	20	42	19	39	17	29	新井総数
8	16	11	16	7	14	7	11	4	10	3	9	4	7	新井一
6	6	3	14	11	18	10	15	6	11	8	12	4	9	新井二
4	7	4	4	3	7	3	8	4	7	2	6	3	3	新井三
12	17	8	6	4	12	3	12	5	6	5	8	3	5	新井四
3	9	5	4	2	5	2	9	1	8	1	4	3	5	新井五

町丁別	91		92		93		94		95		96		97	
	男	女	男	女	男	女	男	女	男	女	男	女	男	女
中野区	274	672	193	563	135	512	138	395	91	304	56	263	48	190
南台総数	17	37	19	34	11	39	10	22	8	23	2	15	3	9
南台一丁目	1	2	0	0	0	3	0	1	0	0	0	0	1	0
南台二丁目	5	12	5	10	4	14	4	6	0	5	0	5	1	3
南台三丁目	9	8	3	10	0	5	1	5	4	6	1	4	1	3
南台四丁目	0	8	10	8	3	12	2	8	3	8	0	4	0	2
南台五丁目	2	7	1	6	4	5	3	2	1	4	1	2	0	1
弥生町総数	20	57	18	36	6	33	14	19	7	15	1	13	1	10
弥生町一丁目	6	21	4	11	0	10	3	5	5	2	0	4	0	4
弥生町二丁目	7	9	2	7	0	4	0	2	1	2	1	1	0	2
弥生町三丁目	1	7	7	4	3	4	2	3	0	3	0	3	0	2
弥生町四丁目	4	7	2	5	2	4	1	2	0	2	0	3	0	1
弥生町五丁目	0	2	1	6	1	7	5	5	0	5	0	2	1	1
弥生町六丁目	2	11	2	3	0	4	3	2	1	1	0	0	0	0
本町総数	25	55	10	42	9	37	8	37	4	17	5	18	7	18
本町一丁目	3	4	1	6	3	5	1	3	1	2	0	1	0	3
本町二丁目	6	11	3	4	1	4	2	5	0	3	1	3	2	4
本町三丁目	3	12	1	5	0	4	0	4	1	3	1	3	3	2
本町四丁目	8	14	2	12	3	11	4	13	0	6	3	6	0	1
本町五丁目	2	5	3	6	1	7	0	8	0	1	0	2	1	5
本町六丁目	3	9	0	9	1	6	1	4	2	2	0	3	1	3
中央総数	17	49	9	49	12	41	10	26	9	24	2	24	3	11
中央一丁目	4	9	1	5	1	7	2	3	2	3	0	7	0	2
中央二丁目	1	11	2	20	3	8	1	7	3	9	1	9	1	3
中央三丁目	3	11	1	10	1	3	3	5	3	4	1	3	1	2
中央四丁目	3	10	4	9	4	10	3	6	0	7	0	3	0	2
中央五丁目	6	8	1	5	3	13	1	5	1	1	0	2	1	2
東中野総数	21	42	13	41	5	36	8	31	6	18	9	20	5	15
東中野一丁目	9	13	3	13	2	7	2	7	0	5	4	6	1	3
東中野二丁目	6	12	3	9	0	8	1	9	0	4	2	4	1	6
東中野三丁目	2	6	1	3	0	6	1	6	3	5	0	4	2	2
東中野四丁目	1	1	1	6	1	6	3	6	1	1	2	2	0	2
東中野五丁目	3	10	5	10	2	9	1	3	2	3	1	4	1	2
中野総数	10	39	14	41	13	32	12	31	4	34	5	20	4	17
中野一丁目	3	14	3	6	7	3	2	7	1	10	2	6	1	3
中野二丁目	1	4	1	5	1	4	2	6	2	5	1	3	0	1
中野三丁目	5	4	4	11	4	9	2	10	1	7	0	5	2	6
中野四丁目	0	5	0	1	0	1	1	1	0	1	0	1	0	0
中野五丁目	1	10	5	16	0	12	4	5	0	7	2	2	0	7
中野六丁目	0	2	1	2	1	3	1	2	0	4	0	3	1	0
上高田総数	16	37	10	28	11	40	8	25	2	16	2	14	4	14
上高田一丁目	7	14	4	8	2	15	3	7	0	5	0	1	1	4
上高田二丁目	3	8	1	6	0	8	1	4	1	3	0	3	1	4
上高田三丁目	2	4	2	7	2	3	0	4	0	3	1	5	1	2
上高田四丁目	3	6	1	1	3	6	3	5	1	2	0	4	1	2
上高田五丁目	1	5	2	6	4	8	1	5	0	3	1	1	0	2
新井総数	11	37	3	28	7	26	9	19	5	15	3	8	0	11
新井一丁目	3	13	2	8	0	10	1	5	1	1	0	0	0	4
新井二丁目	3	4	0	8	1	6	2	5	2	4	0	2	0	2
新井三丁目	3	5	0	7	1	3	3	2	1	1	0	4	0	1
新井四丁目	1	8	1	3	3	4	1	5	1	3	3	1	0	3
新井五丁目	1	7	0	2	2	3	2	2	0	6	0	1	0	1

98		99		100		101		102		103		104歳以上		町丁別
男	女	男	女	男	女	男	女	男	女	男	女	男	女	
25	125	23	97	10	53	10	49	3	27	2	11	2	25	中野区
3	5	0	6	1	4	2	3	1	2	0	2	0	2	南台総数
1	0	0	0	0	0	1	0	0	0	0	1	0	0	南台一
0	1	0	1	0	3	0	2	0	1	0	1	0	1	南台二
1	2	0	2	0	1	0	0	1	0	0	0	0	0	南台三
1	1	0	3	1	0	1	1	0	1	0	0	0	1	南台四
0	1	0	0	0	0	0	0	0	0	0	0	0	0	南台五
0	9	0	6	0	3	0	2	0	5	0	0	0	3	弥生町総数
0	1	0	0	0	1	0	2	0	2	0	0	0	0	弥生町一
0	2	0	0	0	2	0	0	0	1	0	0	0	2	弥生町二
0	0	0	2	0	0	0	0	0	0	0	0	0	0	弥生町三
0	2	0	0	0	0	0	0	0	0	0	0	0	1	弥生町四
0	3	0	2	0	0	0	0	0	1	0	0	0	0	弥生町五
0	1	0	2	0	0	0	0	0	1	0	0	0	0	弥生町六
1	12	1	4	1	3	0	5	0	2	0	1	0	3	本町総数
0	2	1	0	0	0	0	1	0	1	0	0	0	0	本町一
1	2	0	1	0	1	0	0	0	0	0	0	0	0	本町二
0	0	0	0	0	0	0	1	0	0	0	0	0	0	本町三
0	4	0	2	0	1	0	0	0	0	0	1	0	1	本町四
0	2	0	0	1	1	0	1	0	0	0	0	0	0	本町五
0	2	0	1	0	0	0	2	0	1	0	0	0	2	本町六
2	12	5	12	2	2	0	3	0	0	0	2	1	1	中央総数
0	4	0	2	0	1	0	0	0	0	0	0	0	0	中央一
1	2	1	2	0	0	0	1	0	0	0	0	0	1	中央二
1	0	2	3	0	0	0	1	0	0	0	0	0	0	中央三
0	3	0	1	1	1	0	1	0	0	0	0	0	0	中央四
0	3	2	4	1	0	0	0	0	0	0	2	1	0	中央五
1	11	0	1	0	3	1	2	0	1	0	0	0	0	東中野総数
0	1	0	0	0	3	1	0	0	0	0	0	0	0	東中野一
0	1	0	1	0	0	0	1	0	0	0	0	0	0	東中野二
0	1	0	0	0	0	0	0	0	0	0	0	0	0	東中野三
1	4	0	0	0	0	0	0	0	1	0	0	0	0	東中野四
0	4	0	0	0	0	0	1	0	0	0	0	0	0	東中野五
1	6	2	9	1	3	1	3	0	2	1	2	0	1	中野総数
0	1	0	1	0	2	0	0	0	0	1	1	0	0	中野一
0	1	0	0	0	0	0	0	0	0	0	0	0	1	中野二
0	1	0	4	1	0	0	2	0	0	0	0	0	0	中野三
0	1	1	0	0	1	0	0	0	0	0	0	0	0	中野四
1	1	0	2	0	0	1	1	0	2	0	1	0	0	中野五
0	1	1	2	0	0	0	0	0	0	0	0	0	0	中野六
1	7	1	6	0	2	0	2	0	1	0	0	0	3	上高田総数
0	3	0	3	0	0	0	1	0	0	0	0	0	2	上高田一
0	1	1	1	0	1	0	1	0	0	0	0	0	0	上高田二
0	0	0	1	0	0	0	0	0	0	0	0	0	0	上高田三
1	3	0	0	0	0	0	0	0	1	0	0	0	1	上高田四
0	0	0	1	0	1	0	0	0	0	0	0	0	0	上高田五
1	6	3	2	0	0	0	3	0	0	0	1	0	1	新井総数
1	0	1	2	0	0	0	1	0	0	0	1	0	1	新井一
0	2	0	0	0	0	0	2	0	0	0	0	0	0	新井二
0	2	1	0	0	0	0	0	0	0	0	0	0	0	新井三
0	0	1	0	0	0	0	0	0	0	0	0	0	0	新井四
0	2	0	0	0	0	0	0	0	0	0	0	0	0	新井五

町丁別	総数	男	女	年少人口（0～14歳）		生産年齢人口（15～64歳）		老年人口（65歳以上）	
				男	女	男	女	男	女
沼袋総数	13275	6881	6394	537	479	4929	4129	1415	1786
沼袋一丁目	3323	1762	1561	84	89	1287	991	391	481
沼袋二丁目	3511	1801	1710	184	129	1272	1119	345	462
沼袋三丁目	3015	1601	1414	117	111	1172	925	312	378
沼袋四丁目	3426	1717	1709	152	150	1198	1094	367	465
松が丘総数	6498	3359	3139	296	251	2376	2077	687	811
松が丘一丁目	3189	1656	1533	123	89	1157	989	376	455
松が丘二丁目	3309	1703	1606	173	162	1219	1088	311	356
江原町総数	9235	4536	4699	455	411	3178	2978	903	1310
江原町一丁目	3376	1623	1753	178	177	1107	1077	338	499
江原町二丁目	3521	1759	1762	185	166	1245	1119	329	477
江原町三丁目	2338	1154	1184	92	68	826	782	236	334
江古田総数	13810	6756	7054	861	821	4614	4423	1281	1810
江古田一丁目	3220	1607	1613	174	169	1075	984	358	460
江古田二丁目	2498	1253	1245	107	94	870	793	276	358
江古田三丁目	3701	1689	2012	356	363	1106	1214	227	435
江古田四丁目	4391	2207	2184	224	195	1563	1432	420	557
丸山総数	4994	2487	2507	268	240	1792	1685	427	582
丸山一丁目	2052	1023	1029	107	102	752	706	164	221
丸山二丁目	2942	1464	1478	161	138	1040	979	263	361
野方総数	21125	10727	10398	921	944	7970	6969	1836	2485
野方一丁目	4985	2587	2398	212	218	1950	1635	425	545
野方二丁目	4985	2639	2346	273	278	1965	1531	401	537
野方三丁目	2506	1306	1200	105	94	973	814	228	292
野方四丁目	3268	1624	1644	119	142	1216	1078	289	424
野方五丁目	2200	1070	1130	84	87	787	752	199	291
野方六丁目	3181	1501	1680	128	125	1079	1159	294	396
大和町総数	15626	8185	7441	707	582	6157	5158	1321	1701
大和町一丁目	5077	2654	2423	177	139	2060	1783	417	501
大和町二丁目	3136	1652	1484	141	137	1226	991	285	356
大和町三丁目	3561	1876	1685	146	123	1421	1193	309	369
大和町四丁目	3852	2003	1849	243	183	1450	1191	310	475
若宮総数	12703	6318	6385	596	528	4434	4118	1288	1739
若宮一丁目	3896	1961	1935	177	146	1408	1277	376	512
若宮二丁目	4175	2121	2054	218	217	1465	1281	438	556
若宮三丁目	4632	2236	2396	201	165	1561	1560	474	671
白鷺総数	12138	5809	6329	828	719	3783	3855	1198	1755
白鷺一丁目	4513	2115	2398	388	364	1306	1389	421	645
白鷺二丁目	4276	2063	2213	236	202	1392	1396	435	615
白鷺三丁目	3349	1631	1718	204	153	1085	1070	342	495
鷺宮総数	16980	8333	8647	809	751	6026	5932	1498	1964
鷺宮一丁目	2679	1319	1360	105	95	984	960	230	305
鷺宮二丁目	1458	718	740	63	55	542	528	113	157
鷺宮三丁目	3848	1912	1936	184	137	1414	1384	314	415
鷺宮四丁目	3251	1581	1670	135	134	1102	1114	344	422
鷺宮五丁目	2428	1202	1226	129	149	864	794	209	283
鷺宮六丁目	3316	1601	1715	193	181	1120	1152	288	382
上鷺宮総数	14423	6919	7504	976	931	4667	4798	1276	1775
上鷺宮一丁目	2640	1302	1338	178	168	960	945	164	225
上鷺宮二丁目	2876	1397	1479	198	175	970	970	229	334
上鷺宮三丁目	2538	1181	1357	188	173	736	818	257	366
上鷺宮四丁目	2538	1182	1356	175	187	793	873	214	296
上鷺宮五丁目	3831	1857	1974	237	228	1208	1192	412	554

注) 住民基本台帳法の一部改正に伴い、外国人世帯・人口を含む。

資料 総務課

0		1		2		3		4		5		6		町丁別
男	女	男	女	男	女	男	女	男	女	男	女	男	女	
33	28	43	21	23	29	36	29	29	38	41	37	28	37	沼袋 総数
8	6	12	2	3	2	5	7	6	6	8	4	2	8	沼袋 一
12	7	13	2	9	14	10	8	10	12	15	13	11	13	沼袋 二
5	5	8	8	5	5	11	1	7	7	10	11	6	11	沼袋 三
8	10	10	9	6	8	10	13	6	13	8	9	9	5	沼袋 四
25	17	26	13	25	21	17	18	24	18	25	15	24	19	松が丘 総数
15	3	13	5	7	9	7	8	5	4	6	7	9	6	松が丘 一
10	14	13	8	18	12	10	10	19	14	19	8	15	13	松が丘 二
27	15	35	28	22	29	26	31	35	22	38	23	23	28	江原町 総数
13	7	12	11	9	11	9	15	10	11	19	12	10	12	江原町 一
7	6	13	11	8	14	12	10	17	8	11	6	10	9	江原町 二
7	2	10	6	5	4	5	6	8	3	8	5	3	7	江原町 三
66	61	76	68	85	66	85	73	44	74	62	56	57	65	江古田 総数
10	15	11	13	18	10	13	13	7	12	13	11	7	14	江古田 一
4	7	7	4	7	4	8	5	9	8	2	8	9	7	江古田 二
40	31	49	41	42	45	44	42	24	41	31	26	23	28	江古田 三
12	8	9	10	18	7	20	13	4	13	16	11	18	16	江古田 四
11	13	23	13	14	13	18	14	18	20	12	15	22	21	丸山 総数
4	5	7	5	7	7	6	5	8	6	7	3	7	9	丸山 一
7	8	16	8	7	6	12	9	10	14	5	12	15	12	丸山 二
68	56	56	58	55	60	56	61	74	66	65	65	64	64	野方 総数
18	8	13	13	13	10	14	13	24	13	13	14	17	16	野方 一
18	21	16	11	15	18	13	15	18	22	25	20	24	24	野方 二
8	3	5	7	5	5	9	5	5	7	5	5	7	5	野方 三
12	11	10	10	7	6	6	8	8	14	9	10	4	8	野方 四
5	8	5	9	6	10	3	9	8	6	4	5	6	2	野方 五
7	5	7	8	9	11	11	11	11	4	9	11	6	9	野方 六
53	46	44	46	51	44	63	35	53	34	47	48	44	44	大和町 総数
17	10	16	11	12	11	15	11	8	8	18	15	10	12	大和町 一
7	10	5	7	12	9	14	8	13	8	6	3	12	8	大和町 二
11	14	12	11	8	15	17	6	9	10	9	11	8	14	大和町 三
18	12	11	17	19	9	17	10	23	8	14	19	14	10	大和町 四
42	32	45	33	31	34	48	40	39	46	31	29	39	33	若宮 総数
9	9	11	14	2	14	15	12	15	17	6	4	10	12	若宮 一
14	11	19	3	16	11	15	20	15	20	15	14	15	12	若宮 二
19	12	15	16	13	9	18	8	9	9	10	11	14	9	若宮 三
68	57	52	46	59	59	62	51	57	58	65	54	60	50	白鷺 総数
37	30	22	19	23	33	37	24	29	33	34	37	28	21	白鷺 一
19	15	13	14	19	12	18	15	13	18	16	14	21	15	白鷺 二
12	12	17	13	17	14	7	12	15	7	15	3	11	14	白鷺 三
42	44	41	56	51	37	49	65	46	38	62	49	53	56	鷺宮 総数
5	6	7	11	5	3	4	7	5	4	6	5	8	15	鷺宮 一
3	5	2	3	2	1	2	8	2	3	6	7	9	0	鷺宮 二
15	10	11	7	16	8	12	14	12	8	13	10	9	9	鷺宮 三
9	10	7	9	11	8	14	11	7	9	10	8	10	10	鷺宮 四
3	4	5	10	3	7	8	10	3	7	7	10	8	10	鷺宮 五
7	9	9	16	14	10	9	15	17	7	20	9	9	12	鷺宮 六
55	53	71	77	55	55	63	66	57	67	78	63	72	69	上鷺宮 総数
16	15	13	20	15	12	13	15	13	9	17	17	10	13	上鷺宮 一
7	7	16	10	8	11	13	8	10	18	11	11	15	14	上鷺宮 二
6	11	14	12	7	13	17	16	11	10	18	8	21	12	上鷺宮 三
11	13	10	20	11	12	12	10	12	13	15	14	14	9	上鷺宮 四
15	7	18	15	14	7	8	17	11	17	17	13	12	21	上鷺宮 五

町丁別	7		8		9		10		11		12		13	
	男	女	男	女	男	女	男	女	男	女	男	女	男	女
沼袋総数	37	45	36	34	27	27	47	31	40	36	36	26	39	30
沼袋一丁目	5	7	5	8	2	6	3	10	7	6	5	4	7	6
沼袋二丁目	14	11	13	6	13	6	15	3	9	9	14	8	10	9
沼袋三丁目	8	13	4	8	4	10	13	7	14	9	9	5	7	4
沼袋四丁目	10	14	14	12	8	5	16	11	10	12	8	9	15	11
松が丘総数	17	15	20	15	11	14	22	21	13	15	21	12	10	20
松が丘一丁目	11	2	7	4	4	4	9	12	10	6	10	4	4	7
松が丘二丁目	6	13	13	11	7	10	13	9	3	9	11	8	6	13
江原町総数	24	27	43	34	34	32	33	24	37	33	29	30	28	22
江原町一丁目	8	17	16	11	15	16	14	6	12	16	13	10	10	7
江原町二丁目	11	9	17	20	11	13	14	12	14	14	14	13	15	8
江原町三丁目	5	1	10	3	8	3	5	6	11	3	2	7	3	7
江古田総数	43	39	53	48	58	55	54	55	36	38	44	46	52	42
江古田一丁目	8	9	11	12	15	5	7	14	14	7	16	7	12	15
江古田二丁目	8	5	7	8	9	9	12	7	3	4	6	7	10	10
江古田三丁目	14	15	20	15	16	24	17	19	7	11	8	12	8	8
江古田四丁目	13	10	15	13	18	17	18	15	12	16	14	20	22	9
丸山総数	18	14	17	18	18	13	25	16	11	25	17	14	20	16
丸山一丁目	7	7	6	9	3	7	12	8	7	11	7	7	7	9
丸山二丁目	11	7	11	9	15	6	13	8	4	14	10	7	13	7
野方総数	65	67	60	74	56	71	61	64	60	67	60	56	65	60
野方一丁目	19	17	7	17	8	21	13	15	17	19	12	14	15	18
野方二丁目	14	19	21	18	21	23	16	18	20	15	17	15	19	15
野方三丁目	7	8	9	9	5	5	7	6	5	7	11	7	6	11
野方四丁目	12	8	9	14	8	12	9	7	6	11	5	10	7	9
野方五丁目	5	6	8	7	4	2	5	8	7	4	7	5	4	2
野方六丁目	8	9	6	9	10	8	11	10	5	11	8	5	14	5
大和町総数	42	38	57	34	45	31	48	39	44	27	41	42	36	45
大和町一丁目	9	5	13	11	6	7	9	10	14	4	8	9	10	9
大和町二丁目	8	13	11	11	12	9	12	9	7	11	6	11	7	14
大和町三丁目	9	9	10	4	8	5	14	4	8	2	10	4	6	9
大和町四丁目	16	11	23	8	19	10	13	16	15	10	17	18	13	13
若宮総数	40	40	33	30	49	36	36	44	31	37	48	32	43	29
若宮一丁目	18	7	9	7	20	11	9	10	10	9	19	5	14	7
若宮二丁目	12	20	18	14	13	16	14	20	9	13	16	15	14	13
若宮三丁目	10	13	6	9	16	9	13	14	12	15	13	12	15	9
白鷺総数	63	51	62	37	49	45	55	45	55	48	41	49	40	40
白鷺一丁目	31	31	21	17	26	16	29	22	24	22	14	22	17	24
白鷺二丁目	18	13	24	14	15	15	11	16	18	15	15	14	7	6
白鷺三丁目	14	7	17	6	8	14	15	7	13	11	12	13	16	10
鷺宮総数	64	52	57	45	51	48	56	50	53	36	66	56	57	51
鷺宮一丁目	8	4	9	4	7	10	8	6	6	4	10	4	9	3
鷺宮二丁目	5	4	4	5	5	4	6	3	2	3	7	3	4	4
鷺宮三丁目	14	10	10	4	11	7	15	12	11	7	15	10	10	14
鷺宮四丁目	14	10	10	7	10	6	7	9	7	4	6	14	4	7
鷺宮五丁目	3	9	12	12	9	8	9	9	13	9	15	13	15	10
鷺宮六丁目	20	15	12	13	9	13	11	11	14	9	13	12	15	13
上鷺宮総数	69	62	74	65	70	76	57	46	63	57	73	52	60	62
上鷺宮一丁目	8	12	14	7	8	10	9	8	15	6	9	9	9	8
上鷺宮二丁目	17	10	13	8	17	15	8	13	15	11	20	11	13	18
上鷺宮三丁目	5	13	21	23	16	11	10	8	7	11	19	8	7	5
上鷺宮四丁目	16	9	10	9	15	17	11	9	12	12	7	11	6	14
上鷺宮五丁目	23	18	16	18	14	23	19	8	14	17	18	13	25	17

14		15		16		17		18		19		20		町丁別
男	女	男	女	男	女	男	女	男	女	男	女	男	女	
42	31	25	37	37	34	39	31	33	38	42	48	70	53	沼袋 総数
6	7	6	8	11	8	4	6	8	8	11	17	19	12	沼袋 一
16	8	5	8	9	10	14	10	11	10	11	17	16	15	沼袋 二
6	7	8	9	8	1	9	8	9	9	7	8	14	14	沼袋 三
14	9	6	12	9	15	12	7	5	11	13	6	21	12	沼袋 四
16	18	27	24	12	15	12	17	19	21	23	16	37	20	松が丘 総数
6	8	13	11	2	8	6	6	10	10	9	8	17	13	松が丘 一
10	10	14	13	10	7	6	11	9	11	14	8	20	7	松が丘 二
21	33	25	24	29	25	26	25	39	35	29	31	42	31	江原町 総数
8	15	10	10	13	5	6	4	15	10	13	8	15	11	江原町 一
11	13	11	8	12	16	13	11	18	20	11	19	19	13	江原町 二
2	5	4	6	4	4	7	10	6	5	5	4	8	7	江原町 三
46	35	46	39	32	30	36	45	27	30	59	47	55	46	江古田 総数
12	12	10	10	7	7	10	11	7	5	18	10	12	9	江古田 一
6	1	6	4	5	7	2	9	3	9	7	7	10	11	江古田 二
13	5	14	9	10	5	7	9	8	7	12	10	4	3	江古田 三
15	17	16	16	10	11	17	16	9	9	22	20	29	23	江古田 四
24	15	18	16	9	22	19	18	17	15	36	26	31	22	丸山 総数
12	4	10	6	5	8	6	9	8	8	16	15	10	8	丸山 一
12	11	8	10	4	14	13	9	9	7	20	11	21	14	丸山 二
56	55	49	45	52	63	60	50	68	63	88	78	108	93	野方 総数
9	10	15	10	11	14	15	15	14	17	25	21	28	19	野方 一
16	24	9	9	18	13	16	13	18	17	19	16	20	21	野方 二
11	4	6	11	7	9	8	5	8	9	7	10	15	9	野方 三
7	4	9	5	3	11	11	11	14	10	11	8	22	13	野方 四
7	4	3	2	8	6	7	1	5	3	10	8	8	6	野方 五
6	9	7	8	5	10	3	5	9	7	16	15	15	25	野方 六
39	29	45	34	31	39	36	37	43	35	53	38	62	64	大和町 総数
12	6	9	7	3	12	7	12	8	14	18	11	15	24	大和町 一
9	6	12	6	6	9	9	7	10	9	15	8	9	14	大和町 二
7	5	11	9	10	9	9	8	8	5	9	11	20	14	大和町 三
11	12	13	12	12	9	11	10	17	7	11	8	18	12	大和町 四
41	33	39	32	35	34	34	32	41	36	49	47	64	58	若宮 総数
10	8	9	12	11	6	14	10	9	13	17	16	19	17	若宮 一
13	15	14	11	15	8	7	8	14	15	10	13	24	23	若宮 二
18	10	16	9	9	20	13	14	18	8	22	18	21	18	若宮 三
40	29	41	39	32	35	38	46	53	38	42	50	54	56	白鷺 総数
16	13	16	23	17	12	8	20	21	14	17	16	13	21	白鷺 一
9	6	14	7	8	17	17	15	15	14	13	19	25	21	白鷺 二
15	10	11	9	7	6	13	11	17	10	12	15	16	14	白鷺 三
61	68	52	43	64	49	52	57	70	44	81	74	105	81	鷺宮 総数
8	9	2	4	8	8	5	4	11	10	8	15	18	18	鷺宮 一
4	2	5	5	2	4	6	4	5	1	10	6	16	10	鷺宮 二
10	7	11	8	6	15	7	15	11	10	16	14	23	17	鷺宮 三
9	12	10	10	10	5	7	14	13	8	19	22	17	15	鷺宮 四
16	21	14	6	21	6	14	8	18	8	11	7	15	7	鷺宮 五
14	17	10	10	17	11	13	12	12	7	17	10	16	14	鷺宮 六
59	61	63	66	62	54	63	61	52	62	63	63	70	68	上鷺宮 総数
9	7	11	8	10	8	16	12	12	11	14	10	12	12	上鷺宮 一
15	10	18	12	19	9	9	10	11	16	12	20	20	19	上鷺宮 二
9	12	12	7	9	12	2	8	7	11	5	9	15	10	上鷺宮 三
13	15	8	11	7	10	11	7	7	7	6	13	5	14	上鷺宮 四
13	17	14	28	17	15	25	24	15	17	26	11	18	13	上鷺宮 五

町丁別	21		22		23		24		25		26		27	
	男	女	男	女	男	女	男	女	男	女	男	女	男	女
沼袋総数	87	72	82	79	131	125	134	110	127	147	110	118	135	112
沼袋一丁目	22	16	21	19	39	30	30	27	32	41	30	33	50	28
沼袋二丁目	25	21	26	17	24	31	27	30	30	39	31	26	29	29
沼袋三丁目	20	21	14	21	36	31	38	26	29	31	21	23	26	33
沼袋四丁目	20	14	21	22	32	33	39	27	36	36	28	36	30	22
松が丘総数	35	31	36	39	52	44	52	64	46	51	56	49	64	48
松が丘一丁目	14	16	21	12	20	15	27	30	22	28	28	20	29	16
松が丘二丁目	21	15	15	27	32	29	25	34	24	23	28	29	35	32
江原町総数	46	41	39	56	63	62	66	67	62	63	68	75	71	83
江原町一丁目	14	20	10	14	26	28	27	21	19	28	26	29	21	27
江原町二丁目	20	9	19	19	26	20	19	23	21	17	23	27	30	30
江原町三丁目	12	12	10	23	11	14	20	23	22	18	19	19	20	26
江古田総数	57	81	93	76	85	111	95	130	114	112	100	124	116	117
江古田一丁目	8	13	19	11	16	18	21	32	24	19	17	23	29	23
江古田二丁目	11	15	17	18	17	21	28	25	33	26	22	37	29	22
江古田三丁目	10	16	10	14	7	26	12	34	20	34	22	26	17	29
江古田四丁目	28	37	47	33	45	46	34	39	37	33	39	38	41	43
丸山総数	39	31	32	47	58	36	47	44	56	36	37	38	40	43
丸山一丁目	15	13	17	16	32	15	24	21	32	8	17	16	15	14
丸山二丁目	24	18	15	31	26	21	23	23	24	28	20	22	25	29
野方総数	141	136	137	136	175	181	195	184	231	188	206	194	217	194
野方一丁目	24	28	38	32	44	43	42	52	59	46	55	40	70	46
野方二丁目	47	23	29	28	44	35	48	32	53	31	62	31	43	40
野方三丁目	15	23	13	19	13	20	28	25	38	14	18	20	31	23
野方四丁目	27	28	25	19	29	24	38	23	20	32	26	29	34	32
野方五丁目	11	6	12	16	9	22	20	23	29	23	14	34	18	23
野方六丁目	17	28	20	22	36	37	19	29	32	42	31	40	21	30
大和町総数	79	97	92	95	161	128	176	130	210	163	172	162	196	170
大和町一丁目	32	34	24	30	54	49	62	45	84	59	62	56	84	64
大和町二丁目	17	18	22	24	37	22	24	25	45	31	28	35	31	26
大和町三丁目	17	19	25	23	36	33	48	39	42	37	37	40	37	41
大和町四丁目	13	26	21	18	34	24	42	21	39	36	45	31	44	39
若宮総数	58	84	82	87	97	108	105	112	112	117	101	122	117	140
若宮一丁目	21	28	29	28	33	32	25	35	40	36	30	35	32	51
若宮二丁目	23	25	23	26	30	26	39	35	35	33	31	31	45	37
若宮三丁目	14	31	30	33	34	50	41	42	37	48	40	56	40	52
白鷺総数	69	52	59	48	80	67	73	79	64	80	74	95	72	97
白鷺一丁目	19	12	12	11	27	13	16	21	16	21	27	29	22	31
白鷺二丁目	22	20	26	24	25	32	32	33	24	34	23	34	29	39
白鷺三丁目	28	20	21	13	28	22	25	25	24	25	24	32	21	27
鷺宮総数	100	127	107	133	149	147	187	177	174	173	157	180	150	190
鷺宮一丁目	15	33	20	27	38	20	35	35	22	32	23	39	23	45
鷺宮二丁目	11	7	4	9	12	10	15	20	21	15	10	12	8	15
鷺宮三丁目	22	25	23	41	31	52	48	39	50	51	51	48	42	41
鷺宮四丁目	22	28	22	29	30	28	40	39	37	40	36	39	21	34
鷺宮五丁目	14	20	14	10	21	20	19	16	22	18	16	14	24	31
鷺宮六丁目	16	14	24	17	17	17	30	28	22	17	21	28	32	24
上鷺宮総数	70	76	54	80	79	78	86	85	85	100	85	81	89	94
上鷺宮一丁目	19	10	10	23	18	17	19	23	25	20	18	21	32	21
上鷺宮二丁目	22	16	11	15	13	12	19	18	15	22	19	19	18	20
上鷺宮三丁目	7	12	8	12	12	19	15	8	9	13	9	13	10	10
上鷺宮四丁目	8	22	12	16	16	13	17	15	14	25	16	15	8	22
上鷺宮五丁目	14	16	13	14	20	17	16	21	22	20	23	13	21	21

28		29		30		31		32		33		34		町丁別
男	女	男	女	男	女	男	女	男	女	男	女	男	女	
131	109	126	101	115	105	135	105	147	87	105	89	99	97	沼袋 総数
41	27	33	19	35	31	38	27	31	23	33	18	24	21	沼袋 一
31	34	32	33	24	26	40	25	38	21	24	19	21	35	沼袋 二
36	25	36	21	26	24	31	23	37	18	29	24	22	17	沼袋 三
23	23	25	28	30	24	26	30	41	25	19	28	32	24	沼袋 四
43	45	55	51	43	46	46	52	45	47	50	58	55	47	松が丘 総数
21	18	24	23	22	24	26	23	20	16	20	28	23	17	松が丘 一
22	27	31	28	21	22	20	29	25	31	30	30	32	30	松が丘 二
77	75	61	59	73	87	74	67	65	75	69	66	71	50	江原町 総数
26	17	15	27	21	34	28	24	22	33	23	23	28	19	江原町 一
31	32	26	18	28	29	32	26	28	23	28	28	28	20	江原町 二
20	26	20	14	24	24	14	17	15	19	18	15	15	11	江原町 三
125	117	113	105	110	124	105	107	128	109	125	118	115	109	江古田 総数
27	17	31	16	23	25	19	27	30	23	30	24	18	22	江古田 一
33	16	22	21	23	27	21	23	17	14	23	15	19	13	江古田 二
23	48	23	39	32	38	38	34	39	43	36	50	42	44	江古田 三
42	36	37	29	32	34	27	23	42	29	36	29	36	30	江古田 四
40	45	34	38	37	37	37	35	29	31	36	45	40	37	丸山 総数
15	17	15	12	13	20	12	19	14	13	10	18	18	14	丸山 一
25	28	19	26	24	17	25	16	15	18	26	27	22	23	丸山 二
189	185	213	187	189	181	188	163	179	141	202	173	191	170	野方 総数
52	47	66	43	52	43	46	46	54	33	54	34	43	46	野方 一
44	39	51	41	35	38	44	42	49	27	52	34	57	37	野方 二
26	22	21	15	30	18	20	14	13	19	17	21	21	15	野方 三
24	28	24	27	28	36	30	28	28	14	24	21	21	28	野方 四
17	26	23	31	21	19	19	15	20	15	21	26	21	11	野方 五
26	23	28	30	23	27	29	18	15	33	34	37	28	33	野方 六
170	167	194	143	183	139	189	141	161	128	146	126	131	131	大和町 総数
68	69	77	62	68	45	74	54	63	53	49	54	43	55	大和町 一
32	42	41	27	30	26	30	24	32	27	27	25	23	22	大和町 二
42	35	37	31	56	32	40	35	34	26	36	26	33	28	大和町 三
28	21	39	23	29	36	45	28	32	22	34	21	32	26	大和町 四
103	116	105	102	112	87	114	101	101	107	86	109	108	97	若宮 総数
35	32	26	31	29	28	39	35	37	23	31	45	36	30	若宮 一
38	30	39	28	38	30	35	24	30	29	26	28	28	27	若宮 二
30	54	40	43	45	29	40	42	34	55	29	36	44	40	若宮 三
96	86	78	104	81	106	75	87	100	101	86	98	80	79	白鷺 総数
30	30	21	30	29	38	25	36	43	37	34	37	29	34	白鷺 一
35	29	32	49	27	36	29	29	29	31	29	38	28	26	白鷺 二
31	27	25	25	25	32	21	22	28	33	23	23	23	19	白鷺 三
140	161	131	167	141	130	137	127	126	169	137	139	131	138	鷺宮 総数
32	31	19	27	30	28	32	27	22	34	24	26	25	29	鷺宮 一
13	13	11	14	18	15	17	20	10	21	20	25	19	16	鷺宮 二
22	39	29	47	39	35	31	26	31	36	33	27	25	24	鷺宮 三
27	29	32	35	22	22	18	19	30	30	27	25	19	25	鷺宮 四
18	14	22	21	12	13	18	13	11	21	14	13	14	16	鷺宮 五
28	35	18	23	20	17	21	22	22	27	19	23	29	28	鷺宮 六
90	112	87	100	94	100	77	100	91	92	122	106	105	102	上鷺宮 総数
26	29	26	30	28	31	23	21	22	24	35	29	22	30	上鷺宮 一
17	27	21	20	15	15	18	19	15	11	19	27	21	18	上鷺宮 二
12	14	8	8	13	16	8	12	13	13	12	16	9	17	上鷺宮 三
19	26	12	16	14	15	15	20	25	24	31	19	27	17	上鷺宮 四
16	16	20	26	24	23	13	28	16	20	25	15	26	20	上鷺宮 五

町丁別	35		36		37		38		39		40		41	
	男	女	男	女	男	女	男	女	男	女	男	女	男	女
沼袋総数	116	75	104	79	107	92	126	75	119	98	110	85	105	80
沼袋一丁目	24	19	20	20	30	23	36	16	21	24	32	16	32	13
沼袋二丁目	38	20	39	19	34	27	37	19	32	26	25	32	22	16
沼袋三丁目	25	13	23	16	22	14	29	22	32	22	25	18	24	20
沼袋四丁目	29	23	22	24	21	28	24	18	34	26	28	19	27	31
松が丘総数	54	52	56	33	67	45	60	34	61	34	61	42	64	40
松が丘一丁目	24	27	31	20	37	20	28	14	25	21	27	15	34	18
松が丘二丁目	30	25	25	13	30	25	32	20	36	13	34	27	30	22
江原町総数	77	64	81	61	86	72	77	63	66	57	69	66	73	77
江原町一丁目	32	25	33	25	20	28	30	27	28	15	21	19	25	32
江原町二丁目	27	20	29	20	34	28	25	14	20	20	27	30	32	25
江原町三丁目	18	19	19	16	32	16	22	22	18	22	21	17	16	20
江古田総数	114	126	127	113	127	112	123	121	118	116	123	99	127	90
江古田一丁目	28	16	27	24	17	22	28	27	24	26	30	20	35	19
江古田二丁目	22	22	19	18	20	14	21	14	20	17	21	12	16	19
江古田三丁目	43	64	45	39	50	46	42	42	41	42	48	32	37	32
江古田四丁目	21	24	36	32	40	30	32	38	33	31	24	35	39	20
丸山総数	46	41	34	40	38	31	34	38	35	38	35	23	31	34
丸山一丁目	19	15	9	12	15	16	9	8	14	14	8	10	13	16
丸山二丁目	27	26	25	28	23	15	25	30	21	24	27	13	18	18
野方総数	217	145	184	154	204	149	195	190	170	145	187	148	190	141
野方一丁目	62	45	44	49	41	20	45	49	42	29	45	36	51	31
野方二丁目	61	30	53	29	61	43	54	49	44	38	52	27	41	35
野方三丁目	21	19	25	12	17	23	19	14	21	17	23	17	24	14
野方四丁目	33	28	18	21	33	27	28	24	20	23	30	23	30	21
野方五丁目	18	11	23	14	22	12	22	24	11	13	14	19	13	17
野方六丁目	22	12	21	29	30	24	27	30	32	25	23	26	31	23
大和町総数	131	117	163	136	149	109	153	120	135	121	136	134	148	105
大和町一丁目	53	50	65	46	46	34	57	44	40	40	57	48	49	34
大和町二丁目	23	19	38	19	42	21	26	21	32	22	25	23	21	18
大和町三丁目	36	28	36	45	29	26	30	28	34	29	34	26	35	33
大和町四丁目	19	20	24	26	32	28	40	27	29	30	20	37	43	20
若宮総数	104	116	106	82	104	101	97	95	116	77	112	90	99	84
若宮一丁目	33	37	22	24	34	28	31	28	37	34	39	30	41	31
若宮二丁目	25	35	36	30	38	39	31	32	36	26	41	27	24	23
若宮三丁目	46	44	48	28	32	34	35	35	43	17	32	33	34	30
白鷺総数	85	83	90	104	84	83	97	92	85	96	114	78	81	88
白鷺一丁目	33	45	37	50	33	25	39	40	30	36	41	31	32	42
白鷺二丁目	27	21	35	32	39	35	37	28	37	37	37	26	29	29
白鷺三丁目	25	17	18	22	12	23	21	24	18	23	36	21	20	17
鷺宮総数	147	133	138	122	130	129	141	121	112	111	123	107	105	111
鷺宮一丁目	24	20	15	20	22	16	26	17	19	12	19	13	16	12
鷺宮二丁目	12	10	20	15	12	12	16	8	12	8	10	18	8	8
鷺宮三丁目	42	32	37	34	36	28	28	30	35	31	29	29	22	25
鷺宮四丁目	32	29	27	18	22	26	32	23	17	17	23	14	18	32
鷺宮五丁目	13	15	17	14	15	21	18	13	11	12	15	11	21	13
鷺宮六丁目	24	27	22	21	23	26	21	30	18	31	27	22	20	21
上鷺宮総数	94	90	87	83	109	104	119	116	116	105	90	111	98	77
上鷺宮一丁目	25	24	15	16	24	26	27	19	22	16	11	15	17	14
上鷺宮二丁目	19	17	17	17	19	18	24	23	23	17	15	38	26	16
上鷺宮三丁目	17	12	23	15	20	22	26	26	26	31	14	19	18	15
上鷺宮四丁目	16	20	13	18	25	21	18	19	20	19	16	13	14	20
上鷺宮五丁目	17	17	19	17	21	17	24	29	25	22	34	26	23	12

42		43		44		45		46		47		48		町丁別
男	女	男	女	男	女	男	女	男	女	男	女	男	女	
120	85	116	92	118	94	102	77	95	97	130	84	103	87	沼袋 総数
28	14	26	24	22	21	15	17	29	24	25	21	31	18	沼袋 一
30	21	33	19	29	29	25	28	22	26	29	23	31	25	沼袋 二
27	31	32	20	28	22	29	15	22	21	37	15	19	19	沼袋 三
35	19	25	29	39	22	33	17	22	26	39	25	22	25	沼袋 四
61	46	46	43	57	43	55	40	54	36	47	40	54	45	松が丘 総数
26	21	26	19	32	23	28	21	30	21	18	20	31	21	松が丘 一
35	25	20	24	25	20	27	19	24	15	29	20	23	24	松が丘 二
60	86	76	55	70	69	75	85	75	70	78	74	87	64	江原町 総数
27	39	23	18	23	27	27	36	28	22	28	26	28	27	江原町 一
19	33	26	21	30	21	25	32	25	35	34	23	41	21	江原町 二
14	14	27	16	17	21	23	17	22	13	16	25	18	16	江原町 三
124	104	115	92	103	97	115	94	106	108	88	102	114	75	江古田 総数
25	30	27	21	18	24	32	25	24	28	24	21	24	19	江古田 一
18	21	22	15	18	20	19	18	20	19	9	15	24	14	江古田 二
48	37	28	29	27	24	32	18	25	26	21	28	21	11	江古田 三
33	16	38	27	40	29	32	33	37	35	34	38	45	31	江古田 四
43	30	46	33	38	35	42	43	55	43	37	32	38	32	丸山 総数
9	14	13	13	8	15	18	21	29	21	25	14	20	18	丸山 一
34	16	33	20	30	20	24	22	26	22	12	18	18	14	丸山 二
173	148	183	144	155	145	197	137	170	153	185	167	184	178	野方 総数
35	35	49	35	44	33	27	24	47	42	39	38	48	49	野方 一
44	24	36	38	42	37	54	36	44	41	49	44	46	37	野方 二
21	19	20	21	14	14	29	18	21	15	26	23	20	20	野方 三
37	24	30	21	18	25	38	14	18	17	32	22	23	29	野方 四
8	19	20	12	13	18	24	24	16	15	19	9	21	7	野方 五
28	27	28	17	24	18	25	21	24	23	20	31	26	36	野方 六
159	93	153	117	121	112	122	111	163	115	132	121	132	124	大和町 総数
55	39	44	30	40	35	26	35	50	25	40	46	43	44	大和町 一
27	22	26	22	26	21	33	18	31	24	29	19	24	24	大和町 二
38	13	39	29	23	35	35	26	33	30	40	27	40	26	大和町 三
39	19	44	36	32	21	28	32	49	36	23	29	25	30	大和町 四
101	92	108	91	101	87	119	86	97	92	120	84	105	83	若宮 総数
35	34	45	22	23	33	46	25	26	26	36	22	31	25	若宮 一
28	33	31	27	44	22	36	34	32	35	45	29	35	33	若宮 二
38	25	32	42	34	32	37	27	39	31	39	33	39	25	若宮 三
78	95	88	78	103	76	104	73	85	106	100	83	87	98	白鷺 総数
29	38	35	35	43	33	43	32	29	40	37	28	33	35	白鷺 一
33	33	29	26	34	24	30	24	33	38	35	30	32	39	白鷺 二
16	24	24	17	26	19	31	17	23	28	28	25	22	24	白鷺 三
115	110	128	126	146	125	127	125	144	120	135	130	151	141	鷺宮 総数
16	19	21	17	26	17	26	26	21	13	25	17	27	14	鷺宮 一
14	14	14	5	13	11	5	8	6	9	13	10	6	15	鷺宮 二
29	27	33	27	31	31	25	21	36	29	31	30	31	30	鷺宮 三
19	14	18	20	22	24	24	24	24	21	23	27	26	28	鷺宮 四
18	18	21	17	24	19	18	19	27	18	16	21	40	26	鷺宮 五
19	18	21	40	30	23	29	27	30	30	27	25	21	28	鷺宮 六
113	124	108	104	111	97	102	123	104	114	102	133	119	118	上鷺宮 総数
20	26	22	20	13	19	22	14	15	19	17	17	11	18	上鷺宮 一
26	26	15	16	29	13	21	21	21	22	21	23	23	28	上鷺宮 二
18	25	25	23	20	16	14	21	18	19	13	27	27	22	上鷺宮 三
23	25	21	17	19	24	17	21	15	22	21	27	25	17	上鷺宮 四
26	22	25	28	30	25	28	46	35	32	30	39	33	33	上鷺宮 五

町丁別	49		50		51		52		53		54		55	
	男	女	男	女	男	女	男	女	男	女	男	女	男	女
沼袋総数	108	101	124	96	107	88	110	90	103	82	102	94	73	50
沼袋一丁目	27	26	34	27	18	24	34	22	40	24	28	29	19	13
沼袋二丁目	36	28	35	22	35	19	23	29	17	21	33	30	18	13
沼袋三丁目	24	26	33	21	26	17	23	15	24	18	26	13	20	9
沼袋四丁目	21	21	22	26	28	28	30	24	22	19	15	22	16	15
松が丘総数	66	50	58	71	55	48	60	45	57	45	51	62	48	50
松が丘一丁目	28	26	28	37	20	17	28	23	28	26	32	30	26	22
松が丘二丁目	38	24	30	34	35	31	32	22	29	19	19	32	22	28
江原町総数	72	80	76	76	74	81	83	60	71	71	74	60	68	39
江原町一丁目	25	31	27	21	22	28	21	22	21	23	27	26	23	9
江原町二丁目	24	25	32	32	37	35	45	25	27	31	25	20	31	20
江原町三丁目	23	24	17	23	15	18	17	13	23	17	22	14	14	10
江古田総数	102	115	89	78	87	86	95	91	79	76	100	78	54	65
江古田一丁目	35	28	26	23	23	24	12	24	11	24	26	21	17	15
江古田二丁目	20	24	17	11	13	17	21	16	22	20	15	13	8	8
江古田三丁目	20	26	12	14	17	14	23	19	14	8	14	14	11	16
江古田四丁目	27	37	34	30	34	31	39	32	32	24	45	30	18	26
丸山総数	39	40	45	38	30	42	51	51	40	38	44	43	23	30
丸山一丁目	24	13	24	21	11	21	16	21	20	18	14	17	9	11
丸山二丁目	15	27	21	17	19	21	35	30	20	20	30	26	14	19
野方総数	190	146	162	184	191	159	194	149	174	176	162	149	148	92
野方一丁目	44	38	32	42	44	36	46	37	48	35	32	37	34	22
野方二丁目	45	34	40	33	39	33	41	35	39	38	35	26	39	19
野方三丁目	18	17	19	24	25	14	32	16	23	27	23	21	21	5
野方四丁目	29	22	33	32	29	22	29	25	31	33	26	33	23	22
野方五丁目	22	13	18	18	26	17	15	19	18	18	19	13	15	11
野方六丁目	32	22	20	35	28	37	31	17	15	25	27	19	16	13
大和町総数	132	118	131	94	127	94	138	110	130	96	133	102	83	63
大和町一丁目	34	40	39	36	39	26	46	32	49	37	45	32	29	15
大和町二丁目	25	25	33	21	19	22	31	19	25	19	29	17	17	12
大和町三丁目	41	19	28	20	33	22	28	26	23	20	21	26	13	13
大和町四丁目	32	34	31	17	36	24	33	33	33	20	38	27	24	23
若宮総数	107	88	95	95	91	88	87	79	85	74	89	85	67	60
若宮一丁目	34	18	33	27	30	23	30	20	21	21	36	34	14	21
若宮二丁目	39	36	30	34	28	28	31	33	35	22	33	19	28	16
若宮三丁目	34	34	32	34	33	37	26	26	29	31	20	32	25	23
白鷺総数	81	93	82	91	78	97	81	78	109	90	79	87	59	70
白鷺一丁目	27	31	33	30	32	31	26	17	32	40	23	27	19	22
白鷺二丁目	36	32	34	40	26	34	39	46	37	31	30	35	24	32
白鷺三丁目	18	30	15	21	20	32	16	15	40	19	26	25	16	16
鷺宮総数	153	123	132	154	147	122	147	117	120	127	132	128	90	88
鷺宮一丁目	18	20	18	24	17	18	24	18	15	18	24	12	9	12
鷺宮二丁目	12	11	11	10	18	11	10	9	8	5	8	6	8	10
鷺宮三丁目	38	23	27	37	37	25	33	26	26	33	28	32	22	18
鷺宮四丁目	27	20	28	28	22	17	33	25	21	22	26	28	21	13
鷺宮五丁目	19	19	22	24	18	18	17	17	21	23	23	24	17	14
鷺宮六丁目	39	30	26	31	35	33	30	22	29	26	23	26	13	21
上鷺宮総数	117	129	115	129	129	101	102	124	123	108	124	116	78	89
上鷺宮一丁目	15	24	20	25	29	18	26	16	24	22	27	29	22	16
上鷺宮二丁目	20	30	33	27	22	16	16	27	29	25	33	15	15	20
上鷺宮三丁目	23	24	13	24	21	20	17	25	20	20	17	22	8	18
上鷺宮四丁目	19	18	16	26	20	14	15	18	19	17	20	15	12	12
上鷺宮五丁目	40	33	33	27	37	33	28	38	31	24	27	35	21	23

56		57		58		59		60		61		62		町丁別
男	女	男	女	男	女	男	女	男	女	男	女	男	女	
83	90	91	69	91	84	74	72	75	65	86	73	83	58	沼袋 総数
29	20	26	12	24	15	17	22	16	17	30	12	27	15	沼袋 一
19	28	28	17	27	20	19	18	21	16	16	25	19	16	沼袋 二
21	22	19	17	18	22	11	17	21	12	18	18	23	12	沼袋 三
14	20	18	23	22	27	27	15	17	20	22	18	14	15	沼袋 四
55	43	39	32	43	45	47	35	47	37	33	48	36	44	松が丘 総数
25	20	20	17	23	22	27	18	21	18	18	30	20	25	松が丘 一
30	23	19	15	20	23	20	17	26	19	15	18	16	19	松が丘 二
79	61	68	60	50	63	62	61	58	55	45	33	60	38	江原町 総数
29	25	23	15	16	24	24	23	24	21	19	7	22	14	江原町 一
31	22	24	25	16	24	22	26	19	23	13	17	20	16	江原町 二
19	14	21	20	18	15	16	12	15	11	13	9	18	8	江原町 三
84	76	87	78	96	64	69	57	64	81	66	70	65	64	江古田 総数
25	22	21	19	29	13	16	15	18	22	27	20	19	14	江古田 一
11	7	21	9	22	11	15	13	10	15	16	14	14	13	江古田 二
12	12	14	15	12	20	11	6	19	18	8	11	8	11	江古田 三
36	35	31	35	33	20	27	23	17	26	15	25	24	26	江古田 四
38	30	30	33	35	33	35	27	30	29	26	34	25	16	丸山 総数
18	10	17	17	8	17	15	11	15	11	9	12	14	8	丸山 一
20	20	13	16	27	16	20	16	15	18	17	22	11	8	丸山 二
167	144	152	127	121	111	124	103	115	88	114	105	103	91	野方 総数
37	28	37	25	27	22	28	20	26	13	29	24	20	30	野方 一
43	39	33	30	29	29	32	25	25	24	21	23	24	20	野方 二
17	16	24	20	17	15	22	13	13	8	16	10	19	12	野方 三
37	21	28	18	15	18	11	18	22	16	20	20	20	10	野方 四
13	13	10	17	23	12	17	14	12	11	13	12	7	8	野方 五
20	27	20	17	10	15	14	13	17	16	15	16	13	11	野方 六
110	110	105	85	76	78	98	68	85	78	87	66	53	66	大和町 総数
40	39	23	22	27	25	29	14	19	20	18	23	15	26	大和町 一
21	17	31	18	12	14	15	16	22	19	19	10	9	9	大和町 二
20	20	24	21	15	15	28	16	16	10	18	18	14	11	大和町 三
29	34	27	24	22	24	26	22	28	29	32	15	15	20	大和町 四
102	84	88	67	85	55	65	75	62	65	75	52	62	66	若宮 総数
21	27	34	22	31	15	19	21	18	20	28	16	19	23	若宮 一
37	29	27	17	31	23	18	27	17	16	21	19	20	24	若宮 二
44	28	27	28	23	17	28	27	27	29	26	17	23	19	若宮 三
85	94	69	71	65	70	61	57	67	81	67	52	64	59	白鷺 総数
30	29	21	27	17	29	12	18	19	28	20	18	24	23	白鷺 一
34	23	22	23	31	22	25	18	23	25	25	15	16	20	白鷺 二
21	42	26	21	17	19	24	21	25	28	22	19	24	16	白鷺 三
126	111	113	107	122	102	101	94	83	90	101	107	77	98	鷺宮 総数
27	20	21	20	26	19	19	7	9	10	11	10	10	5	鷺宮 一
7	5	8	10	14	8	5	11	6	3	13	11	8	11	鷺宮 二
29	26	26	19	26	20	26	25	21	22	26	16	11	23	鷺宮 三
14	19	24	17	11	16	15	12	10	22	23	22	16	14	鷺宮 四
17	25	12	16	16	12	15	14	11	12	13	19	14	14	鷺宮 五
32	16	22	25	29	27	21	25	26	21	15	29	18	31	鷺宮 六
107	126	120	108	89	109	93	84	89	66	87	87	79	74	上鷺宮 総数
23	23	21	24	15	18	16	13	21	12	13	11	10	15	上鷺宮 一
16	30	29	15	16	25	25	22	17	14	15	20	19	8	上鷺宮 二
17	21	22	18	18	17	17	8	10	9	16	15	17	11	上鷺宮 三
14	19	18	22	15	16	12	14	19	11	14	16	13	18	上鷺宮 四
37	33	30	29	25	33	23	27	22	20	29	25	20	22	上鷺宮 五

町丁別	63		64		65		66		67		68		69	
	男	女	男	女	男	女	男	女	男	女	男	女	男	女
沼袋総数	78	64	60	56	73	71	73	55	63	81	52	75	64	58
沼袋一丁目	13	9	16	15	23	19	21	18	16	17	17	16	18	12
沼袋二丁目	19	15	13	16	14	24	23	11	15	20	12	20	13	19
沼袋三丁目	21	20	14	11	17	7	12	14	11	16	15	15	17	14
沼袋四丁目	25	20	17	14	19	21	17	12	21	28	8	24	16	13
松が丘総数	40	37	36	27	33	26	38	36	26	40	35	34	39	34
松が丘一丁目	23	20	19	15	14	13	21	20	13	19	20	22	16	22
松が丘二丁目	17	17	17	12	19	13	17	16	13	21	15	12	23	12
江原町総数	56	45	37	35	30	48	34	38	50	42	41	56	57	39
江原町一丁目	18	19	15	11	14	11	10	14	17	18	13	23	24	15
江原町二丁目	26	13	16	14	11	18	18	17	19	12	18	26	16	15
江原町三丁目	12	13	6	10	5	19	6	7	14	12	10	7	17	9
江古田総数	66	69	51	49	53	61	64	58	45	56	49	50	75	51
江古田一丁目	18	21	13	12	15	17	17	12	13	18	15	8	22	14
江古田二丁目	12	17	16	7	7	12	15	11	5	10	7	14	20	9
江古田三丁目	11	11	6	11	8	8	6	11	10	8	9	15	13	10
江古田四丁目	25	20	16	19	23	24	26	24	17	20	18	13	20	18
丸山総数	30	29	27	17	29	17	26	15	27	21	25	23	19	27
丸山一丁目	15	13	10	8	14	4	12	7	11	7	13	12	7	7
丸山二丁目	15	16	17	9	15	13	14	8	16	14	12	11	12	20
野方総数	94	104	87	92	75	89	86	94	85	82	91	92	94	84
野方一丁目	24	21	16	15	16	18	21	22	16	16	21	21	24	19
野方二丁目	20	25	21	23	17	16	27	22	17	18	21	18	22	19
野方三丁目	13	18	15	11	10	15	3	15	19	15	13	12	20	6
野方四丁目	11	9	16	13	11	19	13	10	7	7	12	9	9	24
野方五丁目	8	14	11	12	7	12	8	13	12	12	9	13	4	6
野方六丁目	18	17	8	18	14	9	14	12	14	14	15	19	15	10
大和町総数	82	61	60	67	74	39	73	60	62	55	62	61	58	73
大和町一丁目	23	21	16	16	21	13	26	24	24	18	17	9	16	25
大和町二丁目	22	16	13	17	15	8	15	14	15	10	16	17	10	14
大和町三丁目	16	17	14	17	24	7	21	7	7	10	17	17	17	12
大和町四丁目	21	7	17	17	14	11	11	15	16	17	12	18	15	22
若宮総数	78	56	44	41	53	59	49	49	64	50	52	58	53	70
若宮一丁目	29	20	10	7	15	18	10	13	21	10	16	14	17	24
若宮二丁目	25	13	19	13	18	15	20	10	22	19	19	22	15	26
若宮三丁目	24	23	15	21	20	26	19	26	21	21	17	22	21	20
白鷺総数	55	52	53	37	59	60	57	61	50	53	44	58	49	55
白鷺一丁目	19	14	16	9	22	21	18	25	17	20	14	14	20	13
白鷺二丁目	26	22	15	9	21	21	26	19	9	16	13	24	16	18
白鷺三丁目	10	16	22	19	16	18	13	17	24	17	17	20	13	24
鷺宮総数	82	81	67	66	99	62	78	64	73	79	61	70	67	71
鷺宮一丁目	11	12	10	10	17	12	11	12	10	13	5	7	9	10
鷺宮二丁目	6	7	6	7	10	7	8	2	7	4	5	10	7	9
鷺宮三丁目	25	13	17	12	23	12	10	10	19	12	12	15	7	13
鷺宮四丁目	15	13	10	13	15	13	15	14	17	14	12	11	23	13
鷺宮五丁目	12	15	11	9	12	5	13	8	9	11	8	11	6	12
鷺宮六丁目	13	21	13	15	22	13	21	18	11	25	19	16	15	14
上鷺宮総数	76	98	80	71	67	62	68	60	56	70	54	68	60	65
上鷺宮一丁目	12	14	7	12	8	11	10	10	12	9	10	6	8	6
上鷺宮二丁目	17	23	17	13	18	12	11	9	11	12	10	11	9	9
上鷺宮三丁目	7	17	19	16	7	13	14	10	12	12	9	12	15	12
上鷺宮四丁目	13	18	13	9	9	10	9	11	4	10	10	19	13	13
上鷺宮五丁目	27	26	24	21	25	16	24	20	17	27	15	20	15	25

70		71		72		73		74		75		76		町丁別
男	女	男	女	男	女	男	女	男	女	男	女	男	女	
97	83	85	70	94	109	104	93	80	85	50	67	57	59	沼袋総数
23	15	23	18	27	30	23	22	20	17	8	12	20	18	沼袋一
25	23	24	14	26	27	28	20	23	27	12	20	15	15	沼袋二
23	18	13	19	20	23	15	26	22	18	21	16	7	14	沼袋三
26	27	25	19	21	29	38	25	15	23	9	19	15	12	沼袋四
38	36	51	35	39	51	42	35	46	39	31	26	21	23	松が丘総数
25	25	24	26	27	28	28	18	28	22	17	9	13	14	松が丘一
13	11	27	9	12	23	14	17	18	17	14	17	8	9	松が丘二
46	59	38	40	46	58	53	65	66	69	25	45	35	44	江原町総数
17	24	15	15	10	20	16	29	20	26	14	13	14	18	江原町一
20	23	10	16	22	26	20	19	29	28	4	16	12	18	江原町二
9	12	13	9	14	12	17	17	17	15	7	16	9	8	江原町三
62	71	51	71	78	86	77	82	74	81	52	47	51	69	江古田総数
12	24	12	26	27	26	18	26	22	22	15	10	14	15	江古田一
20	15	12	18	15	17	17	17	16	19	10	5	12	13	江古田二
11	13	10	8	7	9	18	19	10	18	8	13	11	18	江古田三
19	19	17	19	29	34	24	20	26	22	19	19	14	23	江古田四
18	26	26	28	18	24	33	29	18	28	14	16	10	12	丸山総数
7	9	6	9	7	6	10	10	6	14	3	4	5	6	丸山一
11	17	20	19	11	18	23	19	12	14	11	12	5	6	丸山二
104	108	84	110	115	132	107	111	113	115	66	95	75	78	野方総数
16	27	21	27	27	31	19	20	31	24	8	22	19	13	野方一
33	23	23	13	32	30	17	27	27	21	14	23	16	23	野方二
17	12	8	10	12	14	12	16	8	15	15	9	8	3	野方三
11	19	16	21	9	18	20	20	19	17	10	13	14	15	野方四
11	11	5	19	15	11	16	13	11	19	10	11	5	9	野方五
16	16	11	20	20	28	23	15	17	19	9	17	13	15	野方六
55	64	71	60	77	81	75	109	78	77	48	68	42	62	大和町総数
17	22	19	13	28	24	26	33	27	21	13	20	9	15	大和町一
11	9	18	18	18	17	11	20	14	15	16	15	13	10	大和町二
18	21	13	11	11	23	22	27	17	21	9	9	9	18	大和町三
9	12	21	18	20	17	16	29	20	20	10	24	11	19	大和町四
64	75	59	81	79	86	82	89	68	94	62	73	57	63	若宮総数
21	25	12	18	24	26	23	33	26	18	17	17	14	17	若宮一
18	21	26	23	22	26	30	29	17	32	21	21	23	18	若宮二
25	29	21	40	33	34	29	27	25	44	24	35	20	28	若宮三
61	64	60	68	64	88	59	84	81	80	52	54	38	59	白鷺総数
19	26	23	24	26	32	22	36	28	29	17	21	12	22	白鷺一
30	21	21	20	22	28	25	28	31	33	18	19	16	25	白鷺二
12	17	16	24	16	28	12	20	22	18	17	14	10	12	白鷺三
85	86	67	87	92	110	73	92	92	93	56	70	54	68	鷺宮総数
15	11	9	11	12	18	12	20	12	10	9	9	7	11	鷺宮一
6	4	6	5	7	12	8	8	7	3	3	5	3	7	鷺宮二
18	20	11	17	18	25	16	19	22	21	19	18	11	15	鷺宮三
18	22	16	24	20	24	13	17	25	21	9	6	18	16	鷺宮四
15	13	11	11	13	13	6	15	10	16	8	11	7	6	鷺宮五
13	16	14	19	22	18	18	13	16	22	8	21	8	13	鷺宮六
64	82	65	61	73	80	71	79	70	95	48	57	40	52	上鷺宮総数
3	11	5	6	13	3	9	10	7	9	1	7	3	8	上鷺宮一
13	16	15	13	13	18	16	15	15	20	8	11	9	6	上鷺宮二
9	9	13	12	13	16	12	12	9	20	11	10	6	12	上鷺宮三
17	14	15	11	10	10	7	15	15	13	11	11	6	7	上鷺宮四
22	32	17	19	24	33	27	27	24	33	17	18	16	19	上鷺宮五

町丁別	77		78		79		80		81		82		83	
	男	女	男	女	男	女	男	女	男	女	男	女	男	女
沼袋総数	62	56	58	58	48	71	48	64	35	50	33	45	28	45
沼袋一丁目	13	12	14	20	18	25	11	18	10	19	11	14	10	19
沼袋二丁目	18	19	18	17	9	14	10	16	11	9	6	8	3	8
沼袋三丁目	14	13	16	4	11	17	12	16	5	11	6	11	6	7
沼袋四丁目	17	12	10	17	10	15	15	14	9	11	10	12	9	11
松が丘総数	25	42	23	33	25	38	18	22	20	22	13	24	14	22
松が丘一丁目	12	20	12	20	14	21	10	11	8	11	7	18	7	13
松が丘二丁目	13	22	11	13	11	17	8	11	12	11	6	6	7	9
江原町総数	39	47	40	60	40	52	34	61	24	47	18	32	27	40
江原町一丁目	13	17	14	19	20	9	14	27	6	20	4	14	11	18
江原町二丁目	15	18	13	11	16	27	11	21	10	15	6	9	9	11
江原町三丁目	11	12	13	30	4	16	9	13	8	12	8	9	7	11
江古田総数	67	59	44	67	50	71	59	75	44	53	36	67	34	57
江古田一丁目	27	26	13	18	17	20	13	23	10	8	12	15	7	14
江古田二丁目	10	7	11	7	13	16	8	20	12	9	9	16	6	7
江古田三丁目	10	10	7	19	5	9	11	13	12	17	6	21	9	16
江古田四丁目	20	16	13	23	15	26	27	19	10	19	9	15	12	20
丸山総数	16	27	11	19	19	24	12	23	14	20	13	12	13	23
丸山一丁目	3	7	1	5	6	13	8	7	10	10	4	3	8	11
丸山二丁目	13	20	10	14	13	11	4	16	4	10	9	9	5	12
野方総数	75	82	72	90	89	104	58	100	57	81	44	82	43	70
野方一丁目	17	18	16	22	22	22	13	29	17	23	10	18	15	17
野方二丁目	13	17	10	17	10	29	13	19	19	12	8	12	8	12
野方三丁目	8	8	8	12	15	13	6	12	4	7	7	11	3	9
野方四丁目	15	18	7	17	17	15	12	14	10	21	9	19	6	14
野方五丁目	11	4	10	10	14	13	6	5	3	9	2	14	5	10
野方六丁目	11	17	21	12	11	12	8	21	4	9	8	8	6	8
大和町総数	50	67	55	72	53	59	60	58	45	57	30	51	35	46
大和町一丁目	17	18	12	16	23	19	16	19	16	17	9	20	8	12
大和町二丁目	9	8	14	16	11	13	12	20	6	12	6	9	11	10
大和町三丁目	14	16	14	15	5	9	13	8	11	14	10	11	8	7
大和町四丁目	10	25	15	25	14	18	19	11	12	14	5	11	8	17
若宮総数	50	67	54	71	62	61	35	61	46	56	35	47	24	54
若宮一丁目	11	20	19	22	15	18	14	16	16	12	9	13	6	21
若宮二丁目	18	17	18	24	17	15	10	27	13	22	13	19	9	20
若宮三丁目	21	30	17	25	30	28	11	18	17	22	13	15	9	13
白鷺総数	42	62	48	68	42	74	49	86	38	55	24	55	41	58
白鷺一丁目	17	21	18	25	15	42	14	32	16	20	9	23	17	19
白鷺二丁目	15	23	14	24	17	17	22	30	13	19	11	25	14	24
白鷺三丁目	10	18	16	19	10	15	13	24	9	16	4	7	10	15
鷺宮総数	56	85	61	74	59	81	49	85	47	66	34	52	26	61
鷺宮一丁目	10	13	11	14	7	12	5	9	7	10	8	13	6	9
鷺宮二丁目	6	7	2	5	2	5	2	8	5	0	1	4	0	5
鷺宮三丁目	10	26	17	11	13	20	10	21	10	15	10	7	5	10
鷺宮四丁目	12	17	14	16	14	17	12	17	8	18	6	13	5	10
鷺宮五丁目	11	12	7	9	8	11	8	14	7	12	7	8	6	15
鷺宮六丁目	7	10	10	19	15	16	12	16	10	11	2	7	4	12
上鷺宮総数	44	72	51	71	46	62	46	61	45	72	36	47	32	53
上鷺宮一丁目	5	12	6	8	4	8	8	6	5	10	9	8	1	7
上鷺宮二丁目	9	15	7	15	8	16	8	9	3	10	4	6	3	8
上鷺宮三丁目	11	14	17	13	9	15	4	16	12	18	5	13	10	14
上鷺宮四丁目	6	13	8	13	7	10	9	10	11	10	8	7	3	13
上鷺宮五丁目	13	18	13	22	18	13	17	20	14	24	10	13	15	11

84		85		86		87		88		89		90		町丁別
男	女	男	女	男	女	男	女	男	女	男	女	男	女	
24	62	26	52	32	66	24	38	25	42	14	48	25	34	沼袋 総数
4	16	12	16	10	15	6	16	7	10	5	15	8	13	沼袋 一
5	14	1	15	3	17	5	8	5	14	3	10	4	13	沼袋 二
7	17	7	11	7	19	8	7	6	6	2	11	6	3	沼袋 三
8	15	6	10	12	15	5	7	7	12	4	12	7	5	沼袋 四
17	23	15	31	19	17	5	21	11	21	8	15	6	11	松が丘 総数
11	11	10	17	13	8	3	10	5	12	4	7	1	5	松が丘 一
6	12	5	14	6	9	2	11	6	9	4	8	5	6	松が丘 二
25	48	22	41	13	49	15	34	16	31	13	25	12	34	江原町 総数
10	16	11	15	4	19	4	19	7	12	4	6	4	13	江原町 一
9	20	6	15	3	18	8	7	6	14	6	13	2	13	江原町 二
6	12	5	11	6	12	3	8	3	5	3	6	6	8	江原町 三
27	51	29	64	32	61	19	53	25	50	21	39	16	35	江古田 総数
7	9	5	12	5	11	6	11	5	18	8	7	4	6	江古田 一
7	11	6	13	9	11	4	15	12	10	3	7	7	6	江古田 二
3	13	6	20	7	18	6	10	6	13	5	11	1	12	江古田 三
10	18	12	19	11	21	3	17	2	9	5	14	4	11	江古田 四
15	18	7	6	6	11	6	19	10	22	3	12	4	14	丸山 総数
8	10	3	1	1	5	2	3	3	8	1	6	1	7	丸山 一
7	8	4	5	5	6	4	16	7	14	2	6	3	7	丸山 二
41	90	44	76	47	74	40	65	26	68	28	69	27	54	野方 総数
6	20	12	12	9	17	9	14	10	9	10	10	6	13	野方 一
9	21	8	13	9	13	7	14	3	23	6	14	6	11	野方 二
8	6	3	11	5	14	5	6	2	9	1	9	2	4	野方 三
10	21	11	18	8	13	10	8	2	12	6	5	7	10	野方 四
3	7	6	10	7	10	5	7	4	10	3	15	3	4	野方 五
5	15	4	12	9	7	4	16	5	5	2	16	3	12	野方 六
29	50	29	58	35	55	19	51	17	46	16	47	15	36	大和町 総数
10	17	6	15	10	17	5	13	3	11	5	12	7	8	大和町 一
7	10	6	14	4	10	4	10	6	13	1	11	1	6	大和町 二
6	14	8	14	7	13	6	10	4	6	3	15	4	7	大和町 三
6	9	9	15	14	15	4	18	4	16	7	9	3	15	大和町 四
32	62	33	54	36	44	34	54	25	42	20	33	18	43	若宮 総数
9	19	9	19	11	14	5	19	8	9	5	15	7	15	若宮 一
10	22	15	19	12	17	13	17	9	14	8	8	5	17	若宮 二
13	21	9	16	13	13	16	18	8	19	7	10	6	11	若宮 三
37	60	29	50	26	70	28	44	22	52	31	49	21	28	白鷺 総数
11	23	10	14	13	20	11	21	7	15	7	24	7	10	白鷺 一
17	18	9	19	6	32	6	12	4	21	11	10	8	12	白鷺 二
9	19	10	17	7	18	11	11	11	16	13	15	6	6	白鷺 三
42	58	35	51	41	57	27	58	21	49	18	38	21	39	鷺宮 総数
5	9	6	8	8	10	6	13	3	8	2	1	5	7	鷺宮 一
3	3	2	4	0	3	2	9	0	3	1	3	2	6	鷺宮 二
7	14	10	12	10	13	2	14	3	10	7	11	2	6	鷺宮 三
13	15	4	14	11	11	7	8	8	8	4	9	9	12	鷺宮 四
6	5	4	4	7	12	5	5	4	11	1	6	2	3	鷺宮 五
8	12	9	9	5	8	5	9	3	9	3	8	1	5	鷺宮 六
45	55	28	61	28	60	28	42	19	48	24	39	15	42	上鷺宮 総数
9	8	5	12	2	13	5	3	3	5	2	8	1	6	上鷺宮 一
8	12	6	9	3	11	4	10	5	11	4	7	3	13	上鷺宮 二
8	15	8	7	5	12	5	10	1	10	8	4	6	10	上鷺宮 三
8	5	3	14	8	9	5	9	2	6	2	9	1	2	上鷺宮 四
12	15	6	19	10	15	9	10	8	16	8	11	4	11	上鷺宮 五

町丁別	91		92		93		94		95		96		97	
	男	女	男	女	男	女	男	女	男	女	男	女	男	女
沼袋総数	10	35	10	20	6	21	4	15	4	18	2	13	4	5
沼袋一丁目	2	7	4	7	2	8	2	3	1	4	0	4	1	0
沼袋二丁目	3	11	5	4	0	4	2	6	0	5	2	2	2	2
沼袋三丁目	2	8	1	3	1	5	0	3	2	1	0	3	0	0
沼袋四丁目	3	9	0	6	3	4	0	3	1	8	0	4	1	3
松が丘総数	9	13	6	8	2	8	1	5	2	8	3	5	1	1
松が丘一丁目	1	6	3	5	2	6	1	3	1	8	3	4	1	0
松が丘二丁目	8	7	3	3	0	2	0	2	1	0	0	1	0	1
江原町総数	11	20	11	21	4	13	4	12	8	6	1	8	1	10
江原町一丁目	8	7	5	12	1	6	4	3	5	4	1	5	0	4
江原町二丁目	1	7	5	5	0	4	0	8	3	1	0	0	1	4
江原町三丁目	2	6	1	4	3	3	0	1	0	1	0	3	0	2
江古田総数	18	40	6	40	3	24	6	34	6	15	2	24	1	15
江古田一丁目	5	11	2	9	2	3	3	4	1	6	1	4	1	3
江古田二丁目	0	7	1	3	0	7	0	4	2	4	0	9	0	5
江古田三丁目	5	15	2	18	0	9	2	15	2	3	1	4	0	4
江古田四丁目	8	7	1	10	1	5	1	11	1	2	0	7	0	3
丸山総数	5	15	1	6	1	10	3	9	3	7	0	7	2	2
丸山一丁目	2	6	0	5	0	3	1	4	1	2	0	5	0	1
丸山二丁目	3	9	1	1	1	7	2	5	2	5	0	2	2	1
野方総数	6	36	10	30	11	29	5	26	4	18	3	11	2	14
野方一丁目	1	8	0	8	2	5	2	7	3	2	2	3	1	3
野方二丁目	1	9	0	7	2	14	0	8	1	6	0	1	0	6
野方三丁目	2	4	2	3	1	4	0	2	0	1	1	3	0	2
野方四丁目	1	9	3	2	3	3	0	5	0	3	0	1	0	2
野方五丁目	0	2	0	1	1	2	1	2	0	2	0	0	0	0
野方六丁目	1	4	5	9	2	1	2	2	0	4	0	3	1	1
大和町総数	17	36	15	23	8	18	5	20	4	11	5	12	1	6
大和町一丁目	8	10	8	8	8	7	1	7	1	3	1	4	0	1
大和町二丁目	3	7	2	8	0	1	3	5	3	4	2	2	0	0
大和町三丁目	4	8	4	4	0	4	1	5	0	1	1	2	0	3
大和町四丁目	2	11	1	3	0	6	0	3	0	3	1	4	1	2
若宮総数	14	29	7	22	5	27	7	16	3	6	2	12	1	5
若宮一丁目	5	8	2	7	1	9	5	7	2	3	1	3	0	1
若宮二丁目	7	10	4	6	0	7	1	3	1	0	1	4	1	1
若宮三丁目	2	11	1	9	4	11	1	6	0	3	0	5	0	3
白鷺総数	14	27	8	35	4	23	8	16	2	17	3	15	2	9
白鷺一丁目	3	7	2	11	1	11	3	4	0	7	0	5	1	4
白鷺二丁目	8	11	3	14	2	7	2	6	0	5	1	6	0	1
白鷺三丁目	3	9	3	10	1	5	3	6	2	5	2	4	1	4
鷺宮総数	18	36	11	24	7	29	10	16	7	21	4	7	5	9
鷺宮一丁目	3	4	3	5	2	4	1	2	1	3	1	3	1	2
鷺宮二丁目	2	6	2	3	1	3	1	1	1	2	0	0	1	0
鷺宮三丁目	4	5	2	3	0	3	3	6	2	6	0	1	1	1
鷺宮四丁目	4	8	3	5	2	10	4	3	1	5	1	2	1	3
鷺宮五丁目	3	7	0	5	1	5	1	2	0	2	1	0	1	2
鷺宮六丁目	2	6	1	3	1	4	0	2	2	3	1	1	0	1
上鷺宮総数	15	32	12	35	10	26	6	16	3	15	2	17	1	9
上鷺宮一丁目	3	5	2	1	1	1	0	1	1	1	0	2	1	2
上鷺宮二丁目	2	4	1	7	1	8	1	3	1	5	0	2	0	0
上鷺宮三丁目	4	8	5	10	3	8	2	5	1	2	2	7	0	3
上鷺宮四丁目	3	4	0	3	2	2	2	3	0	4	0	2	0	2
上鷺宮五丁目	3	11	4	14	3	7	1	4	0	3	0	4	0	2

98		99		100		101		102		103		104歳以上		町丁別
男	女	男	女	男	女	男	女	男	女	男	女	男	女	
1	7	0	3	0	6	0	4	0	1	0	1	0	0	沼袋総数
1	4	0	0	0	0	0	2	0	0	0	0	0	0	沼袋一
0	0	0	1	0	3	0	1	0	0	0	1	0	0	沼袋二
0	1	0	0	0	0	0	0	0	1	0	0	0	0	沼袋三
0	2	0	2	0	3	0	1	0	0	0	0	0	0	沼袋四
1	1	2	2	0	1	1	1	0	1	1	0	0	0	松が丘総数
0	0	0	1	0	0	1	0	0	0	0	0	0	0	松が丘一
1	1	2	1	0	1	0	1	0	1	1	0	0	0	松が丘二
2	5	1	5	0	3	1	1	0	1	0	0	0	1	江原町総数
2	2	1	2	0	2	1	0	0	1	0	0	0	1	江原町一
0	1	0	0	0	0	0	1	0	0	0	0	0	0	江原町二
0	2	0	3	0	1	0	0	0	0	0	0	0	0	江原町三
3	10	1	9	1	5	0	2	0	3	0	0	0	4	江古田総数
1	1	0	2	1	0	0	0	0	0	0	0	0	1	江古田一
0	2	0	1	0	0	0	0	0	1	0	0	0	0	江古田二
0	4	0	4	0	2	0	0	0	2	0	0	0	3	江古田三
2	3	1	2	0	3	0	2	0	0	0	0	0	0	江古田四
0	5	0	2	0	1	0	1	0	0	0	0	0	1	丸山総数
0	1	0	2	0	1	0	0	0	0	0	0	0	0	丸山一
0	4	0	0	0	0	0	1	0	0	0	0	0	1	丸山二
5	6	2	11	0	2	2	5	0	2	0	0	0	0	野方総数
2	2	1	2	0	0	0	1	0	0	0	0	0	0	野方一
1	1	0	3	0	1	1	0	0	1	0	0	0	0	野方二
0	0	0	0	0	0	0	0	0	0	0	0	0	0	野方三
1	0	0	1	0	1	0	0	0	0	0	0	0	0	野方四
1	1	1	1	0	0	0	2	0	1	0	0	0	0	野方五
0	2	0	4	0	0	1	2	0	0	0	0	0	0	野方六
0	2	1	2	1	4	1	3	0	2	0	0	0	0	大和町総数
0	1	0	1	0	4	0	2	0	2	0	0	0	0	大和一
0	0	0	0	1	0	1	0	0	0	0	0	0	0	大和二
0	0	1	0	0	0	0	0	0	0	0	0	0	0	大和三
0	1	0	1	0	0	0	1	0	0	0	0	0	0	大和四
0	9	1	5	2	5	0	2	0	2	0	1	0	2	若宮総数
0	2	0	1	0	2	0	1	0	1	0	1	0	1	若宮一
0	4	1	0	1	0	0	0	0	0	0	0	0	1	若宮二
0	3	0	4	1	3	0	1	0	1	0	0	0	0	若宮三
3	5	2	6	0	1	0	3	0	0	0	1	0	2	白鷺総数
0	0	1	1	0	0	0	2	0	0	0	0	0	1	白鷺一
3	4	1	2	0	0	0	1	0	0	0	0	0	0	白鷺二
0	1	0	3	0	1	0	0	0	0	0	1	0	1	白鷺三
0	4	0	4	0	5	1	1	0	1	0	0	1	1	鷺宮総数
0	1	0	0	0	1	0	0	0	0	0	0	1	0	鷺宮一
0	0	0	1	0	0	0	0	0	0	0	0	0	0	鷺宮二
0	2	0	0	0	1	0	0	0	0	0	0	0	0	鷺宮三
0	1	0	1	0	2	0	1	0	0	0	0	0	1	鷺宮四
0	0	0	1	0	0	1	0	0	0	0	0	0	0	鷺宮五
0	0	0	1	0	1	0	0	0	1	0	0	0	0	鷺宮六
0	3	1	2	1	0	0	3	2	1	0	0	0	0	上鷺宮総数
0	1	1	0	0	0	0	1	1	0	0	0	0	0	上鷺宮一
0	0	0	0	0	0	0	0	0	1	0	0	0	0	上鷺宮二
0	0	0	1	0	0	0	1	1	0	0	0	0	0	上鷺宮三
0	0	0	1	0	0	0	1	0	0	0	0	0	0	上鷺宮四
0	2	0	0	1	0	0	0	0	0	0	0	0	0	上鷺宮五

1.1. 自然動態（平成29～令和3年）

（単位：人）

年次	出生			死亡			自然増加数			婚姻	離婚
	総数	男	女	総数	男	女	総数	男	女		
平成29年	2,699	1,397	1,302	2,744	1,424	1,320	△ 45	△ 27	△ 18	2,903	590
30	2,591	1,339	1,252	2,757	1,393	1,364	△ 166	△ 54	△ 112	2,735	591
31	2,462	1,234	1,228	2,818	1,447	1,371	△ 356	△ 213	△ 143	2,915	613
令和2年	2,530	1,320	1,210	2,833	1,457	1,376	△ 303	△ 137	△ 166	2,471	561
3	2,481	1,309	1,172	2,963	1,557	1,406	△ 482	△ 248	△ 234	2,264	441
1月	168	88	80	283	167	116	△ 115	△ 79	△ 36	165	32
2	158	84	74	261	132	129	△ 103	△ 48	△ 55	206	36
3	200	121	79	285	144	141	△ 85	△ 23	△ 62	274	40
4	208	110	98	249	128	121	△ 41	△ 18	△ 23	132	49
5	190	96	94	235	119	116	△ 45	△ 23	△ 22	201	41
6	220	103	117	208	110	98	12	△ 7	19	200	42
7	210	110	100	182	90	92	28	20	8	169	36
8	242	123	119	251	137	114	△ 9	△ 14	5	187	30
9	239	131	108	236	127	109	3	4	△ 1	128	38
10	220	110	110	258	136	122	△ 38	△ 26	△ 12	136	32
11	228	121	107	260	140	120	△ 32	△ 19	△ 13	278	23
12	198	112	86	255	127	128	△ 57	△ 15	△ 42	188	42

注) 婚姻・離婚は非本籍分も含む。

資料 戸籍住民課

1.2. 社会動態（平成29～令和3年）

（単位：人）

年次	転入			転出			社会増加数			その他の 増減
	総数	都内	都外	総数	都内	都外	総数	都内	都外	
平成29年	30,817	17,240	13,577	29,742	18,460	11,282	1,075	△ 1,220	2,295	2,148
30	31,511	17,764	13,747	29,873	18,698	11,175	1,638	△ 934	2,572	1,337
31	33,290	18,595	14,695	30,129	18,839	11,290	3,161	△ 244	3,405	415
令和2年	31,475	17,913	13,562	30,765	18,887	11,878	710	△ 974	1,684	△ 1,312
3	30,574	17,391	13,183	31,572	19,388	12,184	△ 998	△ 1,997	999	△ 1,617
1月	1,954	1,170	784	2,186	1,352	834	△ 232	△ 182	△ 50	104
2	2,297	1,470	827	2,588	1,642	946	△ 291	△ 172	△ 119	△ 261
3	5,524	2,366	3,158	4,517	2,416	2,101	1,007	△ 50	1,057	△ 378
4	3,477	1,675	1,802	3,199	1,829	1,370	278	△ 154	432	△ 228
5	2,221	1,344	877	2,499	1,593	906	△ 278	△ 249	△ 29	△ 127
6	2,490	1,482	1,008	2,385	1,586	799	105	△ 104	209	△ 25
7	2,090	1,296	794	2,410	1,479	931	△ 320	△ 183	△ 137	△ 10
8	2,172	1,370	802	2,238	1,421	817	△ 66	△ 51	△ 15	△ 130
9	2,083	1,289	794	2,366	1,466	900	△ 283	△ 177	△ 106	△ 133
10	2,033	1,230	803	2,437	1,584	853	△ 404	△ 354	△ 50	△ 144
11	2,110	1,302	808	2,388	1,571	817	△ 278	△ 269	△ 9	△ 92
12	2,123	1,397	726	2,359	1,449	910	△ 236	△ 52	△ 184	△ 193

注) その他の増減：職権による記載と削除、国外転入、転出等の差引である。

資料 戸籍住民課

13. 人口動態率の推移（平成14～令和3年）

（単位：‰）

年次	自然動態		社会動態		婚姻率	離婚率
	出生率	死亡率	転入率	転出率		
平成14年	6.8	7.5	93.3	89.9	8.6	2.9
15	7.0	7.7	94.0	92.9	8.7	2.8
16	6.9	7.6	91.9	90.9	8.3	2.6
17	6.8	7.9	91.4	92.5	8.9	2.7
18	6.8	7.7	90.9	88.0	9.0	2.5
19	7.1	8.0	91.8	87.1	9.0	2.5
20	7.3	8.0	86.9	83.6	9.4	2.3
21	7.8	7.7	86.0	87.5	9.4	2.4
22	7.7	8.7	86.9	88.6	9.6	2.4
23	7.5	8.7	88.8	84.7	9.0	2.2
24	7.4	8.6	88.3	80.6	9.8	1.9
25	7.8	8.4	95.3	87.1	9.5	2.1
26	8.1	8.5	92.4	85.0	9.1	2.0
27	8.5	8.6	101.7	89.7	8.9	1.8
28	8.5	8.1	94.1	88.2	8.8	1.8
29	8.2	8.3	93.8	90.5	8.8	1.8
30	7.8	8.3	95.0	90.1	8.2	1.8
令和元年	7.3	8.4	99.3	89.9	8.7	1.8
2	7.6	8.5	94.1	91.9	7.4	1.7
3	7.5	8.9	92.1	95.1	6.8	1.3

注) 自然動態・社会動態＝人口1,000人当たりの人数比、婚姻率・離婚率＝人口1,000人当たりの件数比
 各年次別数値の算出に当たっては、平成25年まで各年10月1日現在の区総人口を、
 平成26年から翌年1月1日現在の区総人口を使用した。
 住民基本台帳法の一部改正に伴い、平成25年から外国人世帯・人口を含む。

資料 戸籍住民課

14. 合計特殊出生率の推移（平成23～令和2年）

区分	平成23年	平成24年	平成25年	平成26年	平成27年	平成28年	平成29年
中野区	0.86	0.90	0.93	0.99	1.03	1.06	1.04
区部	1.08	1.12	1.16	1.19	1.22	1.22	1.20
東京都	1.06	1.09	1.13	1.15	1.24	1.24	1.21

（つづき）

区分	平成30年	令和元年	令和2年
中野区	1.00	0.93	0.97
区部	1.19	1.13	1.12
東京都	1.20	1.15	1.12

注) 15歳から49歳までの女子の年齢別出生率を合計したもので、
 1人の女子が一生涯の間に生む平均子ども数に相当する。

資料 東京都福祉保健局総務部統計課「人口動態統計」

15. 国籍別外国人数（令和2～令和4年）

（各年1月1日現在）

国籍	令和2年	令和3年	令和4年	国籍	令和2年	令和3年	令和4年	国籍	令和2年	令和3年	令和4年
総数	20,095	17,809	15,759	シンガポール	35	26	21	ブルンジ	2	1	1
男	10,287	9,142	8,082	スイス	13	13	17	米国	532	487	478
女	9,808	8,667	7,677	スウェーデン	38	24	18	ベトナム	1,899	1,621	1,438
アイスランド	-	-	1	スーダン	2	1	1	ベネズエラ	5	9	7
アイルランド	14	11	12	スペイン	83	75	59	ベラルーシ	3	2	1
アゼルバイジャン	4	2	1	スリランカ	198	90	49	バリーズ	1	1	1
アフガニスタン	1	2	-	スロバキア	2	1	3	パルー	28	32	37
アラブ首長国連邦	5	4	1	スロベニア	-	1	1	ベルギー	7	8	11
アルジェリア	1	1	2	セーシェル	-	-	4	ポーランド	32	32	23
アルゼンチン	17	17	11	セネガル	3	4	-	ボスニア・ヘルツェゴビナ	1	-	-
アルメニア	-	1	-	セルビア	1	1	-	ボツワナ	1	1	-
イエメン	1	-	1	ソロモン諸島	1	1	1	ボリビア	2	3	3
イスラエル	10	9	9	タイ	265	238	221	ポルトガル	11	12	9
イタリア	88	71	70	台湾	1,004	832	734	マラウイ	-	-	-
イラン	29	26	29	タジキスタン	1	-	-	マリ	1	1	1
インド	147	118	93	タンザニア	1	2	2	マルタ	1	1	1
インドネシア	115	110	96	チェコ	5	3	5	マレーシア	94	84	80
ウガンダ	5	7	8	中央アフリカ	-	-	1	南アフリカ共和国	2	3	2
ウクライナ	13	11	11	中国	7,445	6,815	5,539	ミャンマー	441	402	429
ウズベキスタン	69	49	53	チュニジア	3	2	4	メキシコ	22	19	17
ウルグアイ	1	1	1	チリ	15	17	17	モザンビーク	1	-	-
英国	188	169	167	デンマーク	9	6	5	モルディブ	-	-	1
エクアドル	2	2	2	ドイツ	101	70	63	モロッコ	5	7	5
エジプト	10	3	6	トーゴ	-	1	1	モンゴル	82	56	57
エストニア	-	-	-	ドミニカ	-	-	-	ラオス	4	3	4
エチオピア	2	1	2	ドミニカ共和国	2	2	3	リトアニア	3	4	6
エルサルバドル	1	1	1	トルクメニスタン	-	-	1	リベリア	-	-	1
オーストラリア	122	101	91	トルコ	78	64	68	ルーマニア	6	7	4
オーストリア	5	4	6	トンガ	1	1	-	ルクセンブルグ	1	-	1
オランダ	14	13	12	ナイジェリア	14	14	13	ルワンダ	1	1	1
ガーナ	18	13	10	ナミビア	-	1	-	ロシア	90	89	86
カザフスタン	5	4	2	ニカラグア	1	1	1	無国籍	13	16	8
カナダ	106	102	95	ニュー・ジーランド	21	19	16				
カメルーン	1	-	-	ネパール	1,850	1,745	1,735				
韓国又は朝鮮	3,465	2,887	2,593	ノルウェー	10	10	6				
ガンビア	1	1	-	バーレーン	-	-	1				
カンボジア	7	9	8	ハイチ	-	-	1				
ギニア	4	4	5	パキスタン	24	29	25				
キューバ	1	1	2	パナマ	-	1	-				
ギリシャ	2	1	1	バブア・ニューギニア	-	-	1				
キルギス	2	2	7	パラオ	1	-	-				
クロアチア	2	1	-	パラグアイ	1	1	2				
ケニア	7	5	5	パレスチナ	-	-	1				
コートジボワール	1	1	2	ハンガリー	10	9	8				
コスタリカ	-	4	5	バングラデシュ	108	111	102				
コソボ共和国	-	1	1	東ティモール	-	-	-				
コロンビア	23	21	20	フィジー	-	1	-				
コンゴ民主共和国	2	3	5	フィリピン	544	525	529				
サウジアラビア	12	9	4	フィンランド	9	10	9				
サモア	2	1	1	ブータン	4	3	-				
ザンビア	-	-	1	ブラジル	94	96	100				
ジャマイカ	6	4	4	フランス	269	226	197				
シリア	2	4	1	ブルガリア	4	2	2				
				ブルネイ	1	1	1				

資料 戸籍住民課

〈国勢調査〉

1.6. 年次別人口の推移（大正14～令和2年）

年次	世帯数	人口			摘要
		総数	男	女	
大正14年	18,433	85,294	45,449	39,845	第2回国勢調査
昭和5年	28,583	134,098	70,911	63,187	第3回国勢調査
10	36,289	178,383	92,435	85,948	第4回国勢調査
15	45,713	214,117	110,010	104,107	第5回国勢調査
22	41,623	168,215	84,602	83,613	第6回国勢調査
25	53,296	213,461	107,311	106,150	第7回国勢調査
30	71,536	289,165	148,391	140,774	第8回国勢調査
35	105,628	351,360	182,235	169,125	第9回国勢調査
40	125,671	376,697	192,516	184,181	第10回国勢調査
45	140,406	378,723	192,898	185,825	第11回国勢調査
50	152,925	373,075	189,047	184,028	第12回国勢調査
55	152,905	345,733	173,192	172,541	第13回国勢調査
60	153,924	335,936	168,410	167,526	第14回国勢調査
平成2年	153,966	319,687	159,701	159,986	第15回国勢調査
7	154,518	306,581	152,091	154,490	第16回国勢調査
12	165,900	309,526	154,865	154,661	第17回国勢調査
17	172,786	310,627	155,143	155,484	第18回国勢調査
22	184,267	314,750	157,204	157,546	第19回国勢調査
27	196,132	328,215	165,382	162,833	第20回国勢調査
令和2年	208,093	344,880	172,525	172,355	第21回国勢調査

1.7. 年齢（各歳），男女別人口（平成27年～令和2年）

年齢（各歳）	平成27年国勢調査人口			令和2年国勢調査		
	総数	男	女	総数	男	女
総数	328,215	165,382	162,833	344,880	172,525	172,355
0～4歳	10,459	5,335	5,124	11,022	5,592	5,430
0	2,458	1,261	1,197	2,306	1,173	1,133
1	2,155	1,081	1,074	2,206	1,113	1,093
2	2,078	1,079	999	2,214	1,149	1,065
3	1,874	952	922	2,177	1,076	1,101
4	1,894	962	932	2,119	1,081	1,038
5～9	8,256	4,222	4,034	9,686	4,935	4,751
5	1,748	900	848	2,118	1,056	1,062
6	1,727	870	857	1,947	996	951
7	1,643	844	799	1,957	1,024	933
8	1,584	808	776	1,805	910	895
9	1,554	800	754	1,859	949	910
10～14	7,816	4,005	3,811	8,415	4,323	4,092
10	1,471	729	742	1,744	903	841
11	1,570	787	783	1,780	906	874
12	1,526	808	718	1,661	854	807
13	1,588	817	771	1,610	822	788
14	1,661	864	797	1,620	838	782
15～19	10,554	5,357	5,197	9,809	4,921	4,888
15	1,750	908	842	1,557	787	770
16	1,757	896	861	1,656	833	823
17	1,784	912	872	1,610	847	763
18	2,235	1,118	1,117	2,124	1,039	1,085
19	3,028	1,523	1,505	2,862	1,415	1,447
20～24	20,613	10,267	10,346	22,164	11,062	11,102
20	3,322	1,598	1,724	3,286	1,645	1,641
21	3,652	1,775	1,877	3,477	1,728	1,749
22	4,018	2,038	1,980	4,419	2,222	2,197
23	4,647	2,355	2,292	5,300	2,593	2,707
24	4,974	2,501	2,473	5,682	2,874	2,808
25～29	29,133	15,191	13,942	31,101	16,009	15,092
25	5,338	2,724	2,614	5,982	3,083	2,899
26	5,600	2,870	2,730	6,247	3,122	3,125
27	5,828	2,974	2,854	6,433	3,317	3,116
28	6,117	3,240	2,877	6,267	3,248	3,019
29	6,250	3,383	2,867	6,172	3,239	2,933
30～34	30,566	16,596	13,970	29,709	15,737	13,972
30	6,253	3,357	2,896	6,121	3,213	2,908
31	6,349	3,476	2,873	6,043	3,181	2,862
32	6,099	3,292	2,807	5,895	3,058	2,837
33	5,951	3,209	2,742	5,832	3,114	2,718
34	5,914	3,262	2,652	5,818	3,171	2,647
35～39	28,137	15,387	12,750	28,104	15,406	12,698
35	5,747	3,158	2,589	5,699	3,092	2,607
36	5,840	3,193	2,647	5,797	3,211	2,586
37	5,649	3,105	2,544	5,753	3,111	2,642
38	5,414	2,981	2,433	5,529	3,021	2,508
39	5,487	2,950	2,537	5,326	2,971	2,355
40～44	27,204	14,450	12,754	26,304	14,196	12,108
40	5,573	3,010	2,563	5,303	2,863	2,440
41	5,611	3,023	2,588	5,316	2,853	2,463
42	5,585	2,994	2,591	5,265	2,869	2,396
43	5,211	2,746	2,465	5,137	2,807	2,330
44	5,224	2,677	2,547	5,283	2,804	2,479
45～49	23,963	12,649	11,314	26,545	13,978	12,567
45	5,048	2,667	2,381	5,431	2,891	2,540
46	5,107	2,729	2,378	5,375	2,871	2,504
47	4,966	2,610	2,356	5,418	2,845	2,573
48	4,925	2,628	2,297	5,198	2,738	2,460
49	3,917	2,015	1,902	5,123	2,633	2,490
50～54	20,539	10,700	9,839	23,094	12,063	11,031
50	4,664	2,489	2,175	4,889	2,532	2,357
51	4,291	2,260	2,031	5,007	2,624	2,383
52	4,103	2,057	2,046	4,754	2,500	2,254
53	3,787	1,974	1,813	4,688	2,473	2,215
54	3,694	1,920	1,774	3,756	1,934	1,822

資料 総務省統計局「平成27年国勢調査人口等基本集計」「令和2年国勢調査人口等基本集計」

(各年10月1日現在)

年齢(各歳)	平成27年国勢調査人口			令和2年国勢調査		
	総数	男	女	総数	男	女
55～59歳	16,655	8,547	8,108	19,464	10,075	9,389
55	3,630	1,877	1,753	4,448	2,348	2,100
56	3,499	1,784	1,715	4,092	2,165	1,927
57	3,330	1,716	1,614	3,863	1,919	1,944
58	3,077	1,583	1,494	3,563	1,843	1,720
59	3,119	1,587	1,532	3,498	1,800	1,698
60～64	16,222	8,183	8,039	15,221	7,701	7,520
60	3,110	1,541	1,569	3,421	1,735	1,686
61	3,064	1,596	1,468	3,215	1,632	1,583
62	3,187	1,590	1,597	3,073	1,561	1,512
63	3,277	1,682	1,595	2,734	1,383	1,351
64	3,584	1,774	1,810	2,778	1,390	1,388
65～69	18,865	9,218	9,647	14,416	7,063	7,353
65	3,782	1,880	1,902	2,756	1,336	1,420
66	4,174	2,040	2,134	2,726	1,364	1,362
67	4,250	2,084	2,166	2,848	1,371	1,477
68	3,968	1,931	2,037	2,937	1,460	1,477
69	2,691	1,283	1,408	3,149	1,532	1,617
70～74	15,409	7,011	8,398	16,433	7,790	8,643
70	2,710	1,277	1,433	3,287	1,578	1,709
71	3,124	1,438	1,686	3,725	1,781	1,944
72	3,120	1,451	1,669	3,708	1,774	1,934
73	3,303	1,474	1,829	3,439	1,630	1,809
74	3,152	1,371	1,781	2,274	1,027	1,247
75～79	12,639	5,355	7,284	12,858	5,567	7,291
75	2,629	1,165	1,464	2,341	1,030	1,311
76	2,296	991	1,305	2,671	1,197	1,474
77	2,448	1,023	1,425	2,621	1,174	1,447
78	2,571	1,092	1,479	2,685	1,120	1,565
79	2,695	1,084	1,611	2,540	1,046	1,494
80～84	10,704	4,098	6,606	9,948	3,847	6,101
80	2,457	985	1,472	2,166	889	1,277
81	2,196	835	1,361	1,805	689	1,116
82	2,190	849	1,341	1,947	731	1,216
83	2,039	771	1,268	2,001	788	1,213
84	1,822	658	1,164	2,029	750	1,279
85～89	6,383	2,102	4,281	7,501	2,588	4,913
85	1,627	568	1,059	1,868	693	1,175
86	1,356	461	895	1,577	529	1,048
87	1,280	425	855	1,494	532	962
88	1,140	364	776	1,376	455	921
89	980	284	696	1,186	379	807
90～94	2,880	791	2,089	3,602	992	2,610
90	902	257	645	1,028	314	714
91	693	196	497	830	223	607
92	548	151	397	734	186	548
93	416	104	312	572	166	406
94	321	83	238	438	103	335
95～99	700	117	583	958	206	752
95	270	48	222	335	75	260
96	157	24	133	264	60	204
97	120	29	91	144	29	115
98	90	9	81	136	29	107
99	63	7	56	79	13	66
100歳以上	129	13	116	162	22	140
不詳	10,389	5,788	4,601	18,364	8,452	9,912
(再掲)						
15歳未満	26,531	13,562	12,969	29,123	14,850	14,273
15～64歳	223,586	117,327	106,259	231,515	121,148	110,367
65歳以上	67,709	28,705	39,004	65,878	28,075	37,803
年齢別割合(%)						
15歳未満	8.3	8.5	8.2	8.9	9.1	8.8
15～64歳	70.3	73.5	67.2	70.9	73.8	67.9
65歳以上	21.3	18.0	24.6	20.2	17.1	23.3
平均年齢	44.6	43.1	46.1	44.4	43.0	45.7
年齢中位数	42.4	41.1	43.9	42.5	41.4	43.8

18. 町丁, 男女別人口及び世帯数 (平成27~令和2年)

町丁別	平成27年					令和2年			
	世帯数	人口			世帯数	人口			
		総数	男	女		総数	男	女	
中野区	196,132	328,215	165,382	162,833	208,093	344,880	172,525	172,355	
南台総数	11,500	20,217	10,140	10,077	12,610	21,500	10,775	10,725	
南台一丁目	776	1,290	646	644	793	1,324	660	664	
南台二丁目	3,110	5,346	2,643	2,703	3,339	5,621	2,781	2,840	
南台三丁目	2,875	5,294	2,628	2,666	3,226	5,738	2,890	2,848	
南台四丁目	2,310	4,025	2,027	1,998	2,622	4,472	2,265	2,207	
南台五丁目	2,429	4,262	2,196	2,066	2,630	4,345	2,179	2,166	
弥生町総数	13,574	22,562	11,251	11,311	14,899	24,073	11,867	12,206	
弥生町一丁目	4,017	6,408	3,354	3,054	4,278	6,650	3,487	3,163	
弥生町二丁目	3,138	5,005	2,463	2,542	3,595	5,475	2,666	2,809	
弥生町三丁目	1,792	2,948	1,485	1,463	1,876	3,049	1,478	1,571	
弥生町四丁目	1,863	3,270	1,571	1,699	2,074	3,427	1,661	1,766	
弥生町五丁目	1,813	3,220	1,577	1,643	2,133	3,729	1,769	1,960	
弥生町六丁目	951	1,711	801	910	943	1,743	806	937	
本町総数	18,638	29,410	14,563	14,847	20,160	30,885	15,294	15,591	
本町一丁目	2,320	3,735	1,857	1,878	2,502	3,945	1,987	1,958	
本町二丁目	2,912	4,599	2,370	2,229	3,192	4,849	2,483	2,366	
本町三丁目	3,596	5,567	2,791	2,776	3,775	5,659	2,870	2,789	
本町四丁目	4,440	6,953	3,383	3,570	4,882	7,399	3,587	3,812	
本町五丁目	2,398	3,750	1,821	1,929	2,598	3,980	1,953	2,027	
本町六丁目	2,972	4,806	2,341	2,465	3,211	5,053	2,414	2,639	
中央総数	18,460	29,189	14,857	14,332	20,033	30,982	15,558	15,424	
中央一丁目	3,618	5,672	2,861	2,811	4,077	6,203	3,061	3,142	
中央二丁目	4,037	6,397	3,292	3,105	4,144	6,518	3,323	3,195	
中央三丁目	3,456	5,370	2,772	2,598	3,724	5,647	2,901	2,746	
中央四丁目	4,137	6,516	3,321	3,195	4,428	6,859	3,478	3,381	
中央五丁目	3,212	5,234	2,611	2,623	3,660	5,755	2,795	2,960	
東中野総数	14,688	23,275	11,565	11,710	15,672	24,802	12,249	12,553	
東中野一丁目	4,237	6,586	3,312	3,274	4,709	7,234	3,631	3,603	
東中野二丁目	2,679	4,455	2,132	2,323	2,763	4,623	2,235	2,388	
東中野三丁目	2,045	3,203	1,586	1,617	2,253	3,379	1,636	1,743	
東中野四丁目	2,757	4,088	2,020	2,068	3,041	4,675	2,310	2,365	
東中野五丁目	2,970	4,943	2,515	2,428	2,906	4,891	2,437	2,454	
中野総数	17,113	27,022	14,146	12,876	17,186	28,176	14,600	13,576	
中野一丁目	3,555	5,915	3,151	2,764	3,872	6,345	3,359	2,986	
中野二丁目	1,517	2,593	1,300	1,293	1,560	2,721	1,312	1,409	
中野三丁目	3,769	5,984	3,161	2,823	3,997	6,259	3,253	3,006	
中野四丁目	1,743	2,266	1,171	1,095	888	1,947	1,010	937	
中野五丁目	4,361	6,562	3,475	3,087	4,620	7,006	3,704	3,302	
中野六丁目	2,168	3,702	1,888	1,814	2,249	3,898	1,962	1,936	
上高田総数	13,014	20,809	10,765	10,044	13,351	21,325	11,043	10,282	
上高田一丁目	3,386	5,556	2,838	2,718	3,494	5,668	2,908	2,760	
上高田二丁目	3,372	5,084	2,723	2,361	3,339	5,077	2,732	2,345	
上高田三丁目	2,108	3,314	1,732	1,582	2,161	3,468	1,774	1,694	
上高田四丁目	2,262	3,770	1,899	1,871	2,361	3,921	1,981	1,940	
上高田五丁目	1,886	3,085	1,573	1,512	1,996	3,191	1,648	1,543	
新井総数	11,256	18,225	9,432	8,793	11,731	18,854	9,718	9,136	
新井一丁目	2,896	4,306	2,251	2,055	3,053	4,499	2,345	2,154	
新井二丁目	3,310	5,359	2,803	2,556	3,413	5,575	2,886	2,689	
新井三丁目	1,623	2,971	1,584	1,387	1,697	3,053	1,634	1,419	
新井四丁目	1,822	3,113	1,529	1,584	1,940	3,312	1,645	1,667	
新井五丁目	1,605	2,476	1,265	1,211	1,628	2,415	1,208	1,207	

資料 総務省統計局「平成22、27年国勢調査小地域集計（人口等基本集計に関する集計）」

(各年10月1日現在)

世帯数・人口増減（平成27年～令和2年）					
人口密度 (1km ² 当たり)	世帯数 増減	人口増減			人口増減率 (%)
		総数	男	女	
22,122	11,961	16,665	7,143	9,522	5.08
26,543	1,110	1,283	635	648	6.35
16,550	17	34	14	20	2.64
35,131	229	275	138	137	5.14
27,324	351	444	262	182	8.39
23,537	312	447	238	209	11.11
25,559	201	83	△ 17	100	1.95
23,835	1,325	1,511	616	895	6.70
31,667	261	242	133	109	3.78
30,417	457	470	203	267	9.39
27,718	84	101	△ 7	108	3.43
22,847	211	157	90	67	4.80
13,811	320	509	192	317	15.81
19,367	△ 8	32	5	27	1.87
29,137	1,522	1,475	731	744	5.02
32,875	182	210	130	80	5.62
22,041	280	250	113	137	5.44
33,288	179	92	79	13	1.65
33,632	442	446	204	242	6.41
24,875	200	230	132	98	6.13
29,724	239	247	73	174	5.14
26,709	1,573	1,793	701	1,092	6.14
26,970	459	531	200	331	9.36
21,727	107	121	31	90	1.89
28,235	268	277	129	148	5.16
29,822	291	343	157	186	5.26
28,775	448	521	184	337	9.95
26,107	984	1,527	684	843	6.56
30,142	472	648	319	329	9.84
21,014	84	168	103	65	3.77
21,119	208	176	50	126	5.49
29,219	284	587	290	297	14.36
28,771	△ 64	△ 52	△ 78	26	△ 1.05
19,167	73	1,154	454	700	4.27
25,380	317	430	208	222	7.27
12,957	43	128	12	116	4.94
26,079	228	275	92	183	4.60
6,084	△ 855	△ 319	△ 161	△ 158	△ 14.08
23,353	259	444	229	215	6.77
25,987	81	196	74	122	5.29
21,114	337	516	278	238	2.48
20,993	108	112	70	42	2.02
25,385	△ 33	△ 7	9	△ 16	△ 0.14
26,677	53	154	42	112	4.65
20,637	99	151	82	69	4.01
14,505	110	106	75	31	3.44
23,277	475	629	286	343	3.45
29,993	157	193	94	99	4.48
27,875	103	216	83	133	4.03
12,721	74	82	50	32	2.76
27,600	118	199	116	83	6.39
24,150	23	△ 61	△ 57	△ 4	△ 2.46

町丁別	平成27年				令和2年			
	世帯数	人口			世帯数	人口		
		総数	男	女		総数	男	女
沼袋 総数	8,314	13,506	6,876	6,630	8,778	14,001	7,114	6,887
沼袋 一丁目	2,145	3,418	1,760	1,658	2,294	3,580	1,819	1,761
沼袋 二丁目	2,113	3,426	1,734	1,692	2,318	3,756	1,897	1,859
沼袋 三丁目	2,040	3,203	1,664	1,539	2,067	3,190	1,663	1,527
沼袋 四丁目	2,016	3,459	1,718	1,741	2,099	3,475	1,735	1,740
松が丘 総数	3,774	6,410	3,300	3,110	3,948	6,565	3,403	3,162
松が丘 一丁目	1,978	3,278	1,683	1,595	2,044	3,252	1,702	1,550
松が丘 二丁目	1,796	3,132	1,617	1,515	1,904	3,313	1,701	1,612
江原町 総数	4,910	8,952	4,418	4,534	5,239	9,323	4,547	4,776
江原町 一丁目	1,673	3,233	1,544	1,689	1,799	3,322	1,578	1,744
江原町 二丁目	1,813	3,346	1,665	1,681	1,906	3,514	1,759	1,755
江原町 三丁目	1,424	2,373	1,209	1,164	1,534	2,487	1,210	1,277
江古田 総数	6,158	12,038	5,872	6,166	7,468	14,617	6,936	7,681
江古田 一丁目	1,636	3,249	1,644	1,605	1,668	3,326	1,663	1,663
江古田 二丁目	1,371	2,580	1,235	1,345	1,547	2,736	1,304	1,432
江古田 三丁目	627	1,673	708	965	1,604	3,887	1,703	2,184
江古田 四丁目	2,524	4,536	2,285	2,251	2,649	4,668	2,266	2,402
丸山 総数	2,763	5,010	2,480	2,530	2,792	4,997	2,451	2,546
丸山 一丁目	1,118	2,043	1,000	1,043	1,135	2,060	1,009	1,051
丸山 二丁目	1,645	2,967	1,480	1,487	1,657	2,937	1,442	1,495
野方 総数	12,821	21,095	10,710	10,385	13,473	22,017	11,113	10,904
野方 一丁目	3,009	4,903	2,553	2,350	3,154	5,159	2,669	2,490
野方 二丁目	2,819	4,938	2,568	2,370	3,000	5,136	2,714	2,422
野方 三丁目	1,586	2,657	1,374	1,283	1,561	2,618	1,345	1,273
野方 四丁目	2,011	3,263	1,621	1,642	2,095	3,370	1,663	1,707
野方 五丁目	1,305	2,128	1,030	1,098	1,386	2,227	1,068	1,159
野方 六丁目	2,091	3,206	1,564	1,642	2,277	3,507	1,654	1,853
大和町 総数	9,566	15,630	8,161	7,469	9,749	15,954	8,288	7,666
大和町 一丁目	3,335	5,095	2,661	2,434	3,350	5,175	2,671	2,504
大和町 二丁目	1,984	3,226	1,715	1,511	1,990	3,204	1,713	1,491
大和町 三丁目	2,250	3,542	1,844	1,698	2,316	3,703	1,946	1,757
大和町 四丁目	1,997	3,767	1,941	1,826	2,093	3,872	1,958	1,914
若宮 総数	7,646	12,868	6,501	6,367	7,858	12,997	6,499	6,498
若宮 一丁目	2,501	4,081	2,104	1,977	2,592	4,101	2,093	2,008
若宮 二丁目	2,246	4,031	2,062	1,969	2,290	4,115	2,085	2,030
若宮 三丁目	2,899	4,756	2,335	2,421	2,976	4,781	2,321	2,460
白鷺 総数	5,911	11,371	5,401	5,970	6,327	12,174	5,778	6,396
白鷺 一丁目	2,091	4,083	1,903	2,180	2,217	4,505	2,093	2,412
白鷺 二丁目	2,198	4,164	1,995	2,169	2,360	4,409	2,100	2,309
白鷺 三丁目	1,622	3,124	1,503	1,621	1,750	3,260	1,585	1,675
鷺宮 総数	9,467	16,782	8,301	8,481	10,061	17,400	8,485	8,915
鷺宮 一丁目	1,684	2,679	1,345	1,334	1,736	2,713	1,332	1,381
鷺宮 二丁目	876	1,486	723	763	832	1,462	724	738
鷺宮 三丁目	2,135	3,579	1,801	1,778	2,499	3,968	1,949	2,019
鷺宮 四丁目	1,814	3,085	1,521	1,564	1,983	3,370	1,628	1,742
鷺宮 五丁目	1,200	2,416	1,206	1,210	1,207	2,416	1,185	1,231
鷺宮 六丁目	1,758	3,537	1,705	1,832	1,804	3,471	1,667	1,804
上鷺宮 総数	6,559	13,844	6,643	7,201	6,758	14,238	6,807	7,431
上鷺宮 一丁目	1,149	2,284	1,128	1,156	1,276	2,548	1,269	1,279
上鷺宮 二丁目	1,328	2,783	1,365	1,418	1,384	2,904	1,404	1,500
上鷺宮 三丁目	1,152	2,538	1,181	1,357	1,161	2,588	1,193	1,395
上鷺宮 四丁目	1,256	2,485	1,162	1,323	1,244	2,436	1,134	1,302
上鷺宮 五丁目	1,674	3,754	1,807	1,947	1,693	3,762	1,807	1,955

(各年10月1日現在)

世帯数・人口増減(平成27年～令和2年)					
人口密度 (1km ² 当たり)	世帯数 増減	人口増減			人口増減率 (%)
		総数	男	女	
20,897	464	495	238	257	3.67
21,059	149	162	59	103	4.74
20,867	205	330	163	167	9.63
19,938	27	△ 13	△ 1	△ 12	△ 0.41
21,719	83	16	17	△ 1	0.46
17,276	174	155	103	52	2.42
15,486	66	△ 26	19	△ 45	△ 0.79
19,488	108	181	84	97	5.78
17,929	329	371	129	242	4.14
15,819	126	89	34	55	2.75
19,522	93	168	94	74	5.02
19,131	110	114	1	113	4.80
19,233	1,310	2,579	1,064	1,515	21.42
17,505	32	77	19	58	2.37
22,800	176	156	69	87	6.05
16,900	977	2,214	995	1,219	132.34
21,218	125	132	△ 19	151	2.91
17,846	29	△ 13	△ 29	16	△ 0.26
14,714	17	17	9	8	0.83
20,979	12	△ 30	△ 38	8	△ 1.01
23,932	652	922	403	519	4.37
27,153	145	256	116	140	5.22
25,680	181	198	146	52	4.01
21,817	△ 25	△ 39	△ 29	△ 10	△ 1.47
22,467	84	107	42	65	3.28
20,245	81	99	38	61	4.65
23,380	186	301	90	211	9.39
22,470	183	324	127	197	2.07
25,875	15	80	10	70	1.57
21,360	6	△ 22	△ 2	△ 20	△ 0.68
24,687	66	161	102	59	4.55
18,438	96	105	17	88	2.79
19,399	212	129	△ 2	131	1.00
21,584	91	20	△ 11	31	0.49
19,595	44	84	23	61	2.08
17,707	77	25	△ 14	39	0.53
19,635	416	803	377	426	7.06
20,477	126	422	190	232	10.34
20,041	162	245	105	140	5.88
18,111	128	136	82	54	4.35
20,000	594	618	184	434	3.68
20,869	52	34	△ 13	47	1.27
16,244	△ 44	△ 24	1	△ 25	△ 1.62
22,044	364	389	148	241	10.87
16,850	169	285	107	178	9.24
21,964	7	0	△ 21	21	0.00
21,694	46	△ 66	△ 38	△ 28	△ 1.87
15,646	199	394	164	230	2.85
18,200	127	264	141	123	11.56
13,829	56	121	39	82	4.35
18,486	9	50	12	38	1.97
17,400	△ 12	△ 49	△ 28	△ 21	△ 1.97
13,436	19	8	0	8	0

19. 世帯人員別一般世帯数及び一般世帯人員（令和2年10月1日）

年次	一般世帯数									
	総数	世帯人員が1人	2	3	4	5	6	7	8	9
令和2年	207,944	129,649	42,006	20,539	12,701	2,517	426	88	15	2

(つづき)

年次	一般世帯人員				
	10人以上	1世帯当たり人員	(再掲) 間借り・下宿などの単身者	(再掲) 会社などの独身寮の単身者	
令和2年	1	341,989	1.64	3,604	1,225

資料 総務省統計局「令和2年国勢調査人口等基本集計」

20. 世帯の家族類型、世帯人員別一般世帯数（令和2年10月1日）

親族人員	総数1)	親族のみの世帯								
		核家族世帯						核家族以外の世帯		
		総数	総数	夫婦のみの世帯	夫婦と子供から成る世帯	男親と子供から成る世帯	女親と子供から成る世帯	総数	夫婦と両親からなる世帯	夫婦とひとり親から成る世帯
一般世帯数	207,944	75,235	70,052	28,746	30,532	1,562	9,212	5,183	81	568
世帯人員が1人	129,649	-	-	-	-	-	-	-	-	-
2	42,006	39,155	36,941	28,746	-	1,247	6,948	2,214	-	-
3	20,539	20,412	19,141	-	16,900	278	1,963	1,271	-	568
4	12,701	12,656	11,729	-	11,420	35	274	927	81	-
5	2,517	2,494	2,004	-	1,979	2	23	490	-	-
6	426	418	206	-	202	-	4	212	-	-
7人以上	106	100	31	-	31	-	-	69	-	-

(つづき)

親族人員	親族のみの世帯									非親族を含む世帯	単独世帯
	核家族以外の世帯										
	夫婦、子供と両親から成る世帯	夫婦、子供とひとり親から成る世帯	夫婦と他の親族(親、子供を含まない)から成る世帯	夫婦、子供と他の親族(親を含まない)から成る世帯	夫婦、親と他の親族(子供を含まない)から成る親族	夫婦、子供、親と他の親族から成る世帯	兄弟姉妹のみから成る世帯	他に分類されない世帯			
一般世帯数	155	782	215	339	40	77	2,083	843	3,013	129,649	
世帯人員が1人	-	-	-	-	-	-	-	-	-	129,649	
2	-	-	-	-	-	-	1,947	267	2,812	-	
3	-	-	177	-	-	-	119	407	123	-	
4	-	446	30	195	29	-	16	130	42	-	
5	61	257	7	105	8	21	-	31	23	-	
6	70	70	-	35	1	29	1	6	7	-	
7人以上	24	9	1	4	2	27	-	2	6	-	

注1) 世帯の家族類型「不詳」を含む。

資料 総務省統計局「令和2年国勢調査人口等基本集計」

2.1. 世帯人員別65歳以上世帯員のいる一般世帯数,
一般世帯人員及び65歳以上世帯人員(令和2年10月1日)

65歳以上世帯員の いる一般世帯	総数	世帯人員が1人	2	3	4	5	6	7人以上
世帯数	47,301	20,419	17,712	6,484	1,924	512	185	65
世帯人員	87,130	20,419	35,424	19,452	7,696	2,560	1,110	469
65歳以上世帯人員	64,054	20,419	28,560	10,841	3,076	740	302	116

資料 総務省統計局「令和2年国勢調査人口等基本集計」

2.2. 世帯の家族類型別65歳以上世帯員のいる一般世帯数, 一般世帯人員及び65歳以上世帯人員
(75歳以上・85歳以上世帯員のいる一般世帯-特掲)(令和2年10月1日)

65歳以上世帯人員	総数	親族のみの世帯									
		総数	核家族世帯						核家族以外の世帯		
			総数	夫婦のみ の世帯	夫婦と子 供から成 る世帯	男親と子 供から成 る世帯	女親と子 供から成 る世帯	総数	夫婦と両 親から成 る世帯	夫婦とひ と親か ら成る世 帯	
65歳以上世帯員の いる一般世帯 世帯数	47,301	26,562	23,448	11,899	5,748	876	4,925	3,114	74	549	
世帯人員	87,130	65,935	54,793	23,798	18,498	1,883	10,614	11,142	296	1,647	
65歳以上世帯人員 (再掲)	64,054	43,149	38,308	21,889	10,153	907	5,359	4,841	147	861	
75歳以上世帯員の いる一般世帯 世帯数	26,838	15,274	13,003	6,324	2,581	553	3,545	2,271	55	492	
世帯人員	49,707	37,863	29,608	12,648	8,166	1,179	7,615	8,255	220	1,476	
75歳以上世帯人員	33,338	21,722	18,943	10,572	4,250	553	3,568	2,779	104	515	
85歳以上世帯員の いる一般世帯 世帯数	10,024	5,433	4,279	1,787	637	232	1,623	1,154	29	355	
世帯人員	18,314	13,620	9,510	3,574	1,997	486	3,453	4,110	116	1,065	
85歳以上世帯人員	10,969	6,374	5,142	2,422	864	232	1,624	1,232	42	355	

(つづき)

65歳以上世帯人員	親族のみの世帯									非親族を 含む世帯	単独世帯
	核家族以外の世帯										
	夫婦, 子 供と両親 から成る 世帯	夫婦, 子 供とひと り親から 成る世帯	夫婦と他の 親族(親, 子供を含ま ない)から 成る世帯	夫婦, 子 供と他の 親族(親 を含まない) から成る 世帯	夫婦, 親 と他の親 族(子供 を含まない) から成る 世帯	夫婦, 子 供, 親と 他の親族 から成る 世帯	兄弟姉妹 のみから 成る世帯	他に分類 されない 世帯			
65歳以上世帯員の いる一般世帯 世帯数	149	734	120	234	36	65	516	637	320	20,419	
世帯人員	862	3,333	377	1,045	157	406	1,077	1,942	776	20,419	
65歳以上世帯人員 (再掲)	295	914	271	474	69	109	959	742	486	20,419	
75歳以上世帯員の いる一般世帯 世帯数	104	595	88	140	32	41	258	466	184	11,380	
世帯人員	603	2,686	280	623	139	254	547	1,427	464	11,380	
75歳以上世帯人員	174	602	160	230	40	49	410	495	236	11,380	
85歳以上世帯員の いる一般世帯 世帯数	28	337	26	39	23	17	81	219	61	4,530	
世帯人員	162	1,480	83	166	101	102	172	663	164	4,530	
85歳以上世帯人員	40	337	33	54	24	19	105	223	65	4,530	

資料 総務省統計局「令和2年国勢調査人口等基本集計」

23. 国籍、男女別外国人人数[周辺区] (令和2年10月1日)

地域	総数					
	総数1)	韓国, 朝鮮	中国	アメリカ	フィリピン	その他
東京都	483,372	79,414	195,740	16,507	27,531	164,180
中野区	15,391	2,548	6,380	419	469	5,575
杉並区	14,107	2,354	5,593	676	456	5,028
豊島区	25,573	2,390	12,718	421	536	9,508
板橋区	23,049	1,716	7,152	169	696	13,316
練馬区	18,129	3,966	8,476	483	1,065	4,139
新宿区	27,216	7,388	10,054	732	569	8,473
渋谷区	8,704	1,392	2,150	1,193	238	3,731

(つづき)

地域	男					
	総数1)	韓国, 朝鮮	中国	アメリカ	フィリピン	その他
東京都	233,831	37,333	87,728	11,288	5,958	91,524
中野区	7,795	1,272	3,012	299	103	3,109
杉並区	6,929	1,113	2,453	476	89	2,798
豊島区	12,718	1,156	5,951	286	99	5,226
板橋区	10,722	808	2,911	111	126	6,766
練馬区	8,365	1,851	3,683	318	236	2,277
新宿区	13,416	3,562	4,492	518	120	4,724
渋谷区	4,794	623	879	840	53	2,399

(つづき)

地域	女					
	総数1)	韓国, 朝鮮	中国	アメリカ	フィリピン	その他
東京都	249,541	42,081	108,012	5,219	21,573	72,656
中野区	7,596	1,276	3,368	120	366	2,466
杉並区	7,178	1,241	3,140	200	367	2,230
豊島区	12,855	1,234	6,767	135	437	4,282
板橋区	12,327	908	4,241	58	570	6,550
練馬区	9,764	2,115	4,793	165	829	1,862
新宿区	13,800	3,826	5,562	214	449	3,749
渋谷区	3,910	769	1,271	353	185	1,332

注1) 無国籍及び国名「不詳」を含む。

資料 総務省統計局「令和2年国勢調査人口等基本集計」

24. 住宅の建て方、住居の種類・住宅の所有の関係別住宅に住む一般世帯数及び一般世帯人員（令和2年10月1日）

住居の種類・住宅の所有の関係	総数	一戸建	長屋建	共同住宅				その他
				総数	1・2階建	3～5	6階建以上	
一般世帯数								
住宅に住む一般世帯	206,177	44,563	1,795	159,543	48,989	70,112	40,442	276
主世帯	201,700	42,867	1,729	156,852	48,090	68,956	39,806	252
持ち家	67,701	40,136	583	26,838	1,773	9,352	15,713	144
公営・都市再生機構・公社の借家	4,529	-	1	4,528	-	2,658	1,870	-
民営の借家	123,865	2,516	1,110	120,154	45,603	54,244	20,307	85
給与住宅	5,605	215	35	5,332	714	2,702	1,916	23
間借り	4,477	1,696	66	2,691	899	1,156	636	24
一般世帯人員								
住宅に住む一般世帯	339,699	104,868	3,452	230,823	58,344	104,069	68,410	556
主世帯	333,069	101,590	3,349	227,611	57,286	102,680	67,645	519
持ち家	150,611	95,505	1,252	53,506	3,189	19,718	30,599	348
公営・都市再生機構・公社の借家	8,148	-	2	8,146	-	4,585	3,561	-
民営の借家	163,426	5,503	2,014	155,788	53,130	73,349	29,309	121
給与住宅	10,884	582	81	10,171	967	5,028	4,176	50
間借り	6,630	3,278	103	3,212	1,058	1,389	765	37

資料 総務省統計局「令和2年国勢調査人口等基本集計」

2.5. 従業地・通学地による常住市区町村別15歳以上就業者数及び15歳以上通学者数（平成27年10月1日）

従業地・通学地による常住市区町村	総数	15歳以上就業者	15歳以上通学者	従業地・通学地による常住市区町村	総数	15歳以上就業者	15歳以上通学者
区内で従業・通学する者	137,232	119,547	17,685	国分寺市	950	804	146
				国立市	346	288	58
区内に常住	35,960	33,967	1,993	福生市	165	131	34
自宅	12,318	12,318	-	狛江市	327	263	64
自宅外	23,642	21,649	1,993	東大和市	379	302	77
				清瀬市	377	277	100
他の区市町村に常住	83,284	68,711	14,573	東久留米市	809	633	176
都内	54,805	45,286	9,519	武蔵村山市	179	120	59
				多摩市	388	335	53
特別区部	35,802	29,887	5,915	稲城市	264	223	41
千代田区	121	99	22	羽村市	134	93	41
中央区	261	211	50	あきる野市	173	126	47
港区	322	261	61	西東京市	1,980	1,545	435
新宿区	2,686	2,355	331	瑞穂町	51	32	19
文京区	559	461	98	日出町	29	24	5
台東区	297	239	58	奥多摩町	9	5	4
墨田区	496	401	95	その他の市町村	1	1	-
江東区	1,167	959	208				
品川区	739	634	105	他県	28,479	23,425	5,054
目黒区	516	426	90				
大田区	1,092	873	219	不詳	17,988	16,869	1,119
世田谷区	2,476	2,027	449				
渋谷区	1,187	1,030	157				
杉並区	8,467	7,296	1,171				
豊島区	1,308	1,125	183				
北区	924	787	137				
荒川区	418	347	71				
板橋区	1,923	1,613	310				
練馬区	7,597	6,166	1,431				
足立区	999	832	167				
葛飾区	722	575	147				
江戸川区	1,525	1,170	355				
市・郡・島部	19,003	15,399	3,604				
八王子市	1,346	1,091	255				
立川市	740	600	140				
武蔵野市	1,213	1,042	171				
三鷹市	1,378	1,184	194				
青梅市	272	206	66				
府中市	1,008	830	178				
昭島市	442	363	79				
調布市	1,004	843	161				
町田市	690	584	106				
小金井市	1,129	949	180				
小平市	1,445	1,115	330				
日野市	710	597	113				
東村山市	1,065	793	272				

資料 総務省統計局「平成27年国勢調査 従業地・通学地による人口・就業状態等集計」

2.6. 常住地による従業・通学市区町村別15歳以上就業者数及び15歳以上通学者数（平成27年10月1日）

常住地による従業・通学市区町村	総数	15歳以上就業者	15歳以上通学者	常住地による従業・通学市区町村	総数	15歳以上就業者	15歳以上通学者
区内に常住する就業者・通学者	152,815	140,129	12,686	国分寺市	236	175	61
				国立市	127	70	57
区内での従業・通学	35,960	33,967	1,993	福生市	28	27	1
自宅	12,318	12,318	-	狛江市	35	33	2
自宅外	23,642	21,649	1,993	東大和市	45	43	2
				清瀬市	80	56	24
他の区市町村で従業・通学	100,189	90,527	9,662	東久留米市	80	71	9
都内	91,991	83,330	8,661	武蔵村山市	36	31	5
				多摩市	184	156	28
特別区部	85,793	78,473	7,320	稲城市	43	36	7
千代田区	12,638	11,847	791	羽村市	29	28	1
中央区	6,450	6,432	18	あきる野市	22	19	3
港区	10,224	9,937	287	西東京市	418	358	60
新宿区	18,983	16,658	2,325	瑞穂町	9	8	1
文京区	2,470	2,026	444	その他の市町村	13	11	2
台東区	1,205	1,169	36				
墨田区	684	655	29	他県	6,876	5,963	913
江東区	2,672	2,618	54				
品川区	2,670	2,571	99	従業・通学市区町村「不詳」	1,322	1,234	88
目黒区	1,183	1,032	151	従業地・通学地「不詳」	16,666	15,635	1,031
大田区	1,105	1,046	59				
世田谷区	2,200	1,647	553				
渋谷区	7,694	7,256	438				
杉並区	6,321	5,466	855				
豊島区	3,145	2,691	454				
北区	665	597	68				
荒川区	255	239	16				
板橋区	1,132	950	182				
練馬区	3,090	2,703	387				
足立区	382	351	31				
葛飾区	192	169	23				
江戸川区	433	413	20				
市・郡・島部	6,198	4,857	1,341				
八王子市	684	400	284				
立川市	467	448	19				
武蔵野市	1,036	806	230				
三鷹市	520	453	67				
青梅市	37	36	1				
府中市	358	329	29				
昭島市	105	103	2				
調布市	375	311	64				
町田市	210	129	81				
小金井市	322	200	122				
小平市	388	278	110				
日野市	162	119	43				
東村山市	149	123	26				

資料 総務省統計局「平成27年国勢調査 従業地・通学地による人口・就業状態等集計」

27. 昼間人口・昼夜間人口比率の推移（昭和40～平成27年）

年次	昼間人口	夜間人口	昼夜間人口比率 (昼間人口/夜間人口)
昭和40年	286,992	376,697	76.2
45	289,675	378,723	76.5
50	291,903	373,075	78.2
55	272,369	345,733	78.8
60	267,237	335,936	79.5
平成2	257,848	319,687	80.7
7	261,174	306,581	85.2
12	272,250	309,526	88.0
17	285,636	310,627	92.0
22	289,176	314,750	91.9
27	313,270	328,215	95.4

資料 総務省統計局「平成27年国勢調査 従業地・通学地による人口・就業状態等集計」

28. 町丁別昼間人口・昼夜間人口比率（平成27年10月1日）

町名	昼間人口	夜間人口	昼夜間人口比率 (昼間人口/夜間人口)
南台	14,341	20,217	70.9
弥生町	20,498	22,562	90.9
本町	35,355	29,410	120.2
中央	32,413	29,189	111.0
東中野	22,025	23,275	94.6
中野	57,046	27,022	211.1
上高田	16,080	20,809	77.3
新井	15,548	18,225	85.3
沼袋	9,861	13,506	73.0
松が丘	4,707	6,410	73.4
江原町	7,614	8,952	85.1
江古田	10,407	12,038	86.5
丸山	4,288	5,010	85.6
野方	15,068	21,095	71.4
大和町	10,452	15,630	66.9
若宮	8,964	12,868	69.7
白鷺	7,026	11,371	61.8
鷺宮	11,437	16,782	68.2
上鷺宮	10,139	13,844	73.2

注) 東京都総務局統計部が算出した推計値である。

資料 東京都総務局統計部人口統計課「平成27年国勢調査による 東京都の昼間人口（従業地・通学地による人口）」

29. 将来人口推計（中期）（2022～2032年）

年	合計	年少人口 (0～14歳)	生産年齢人口 (15～64歳)	老年人口 (65歳以上)	老年人口指数	従属人口指数
2022年	332,017	30,267	234,137	67,613	28.9	41.8
2023年	332,318	30,529	234,553	67,236	28.7	41.7
2024年	332,523	30,735	234,482	67,306	28.7	41.8
2025年	332,527	30,772	234,497	67,258	28.7	41.8
2026年	332,422	30,866	234,210	67,346	28.8	41.9
2027年	332,279	30,837	234,014	67,428	28.8	42.0
2028年	332,217	30,780	233,822	67,615	28.9	42.1
2029年	332,192	30,647	233,508	68,037	29.1	42.3
2030年	332,240	30,460	233,196	68,584	29.4	42.5
2031年	332,378	30,191	232,699	69,488	29.9	42.8
2032年	332,628	29,933	233,338	69,357	29.7	42.6

注) 2022年1月1日現在の住民基本台帳上の人口を基準として算出（外国人を含む）

老年人口指数 = (老年人口 / 生産年齢人口) × 100

従属人口指数 = ((年少人口 + 老年人口) / 生産年齢人口) × 100

資料 総務課

30. 区内4地域別将来人口推計（中期）（2022～2032年）

地域	2022年	2023年	2024年	2025年	2026年	2027年	2028年	2029年	2030年	2031年	2032年
4地域計	332,017	332,394	332,707	332,825	332,818	332,783	332,812	332,889	333,036	333,263	333,584
中部	100,284	100,035	99,775	99,430	99,016	98,593	98,200	97,822	97,461	97,136	96,887
南部	72,824	73,051	73,228	73,386	73,515	73,627	73,720	73,812	73,920	74,027	74,134
北部	87,039	87,214	87,386	87,506	87,601	87,708	87,841	87,986	88,149	88,344	88,541
鷺宮	71,870	72,094	72,318	72,503	72,686	72,855	73,051	73,269	73,506	73,756	74,022
（各地区の割合）											
中部	30.2%	30.1%	30.0%	29.9%	29.8%	29.6%	29.5%	29.4%	29.3%	29.1%	29.0%
南部	21.9%	22.0%	22.0%	22.0%	22.1%	22.1%	22.2%	22.2%	22.2%	22.2%	22.2%
北部	26.2%	26.2%	26.3%	26.3%	26.3%	26.4%	26.4%	26.4%	26.5%	26.5%	26.5%
鷺宮	21.6%	21.7%	21.7%	21.8%	21.8%	21.9%	21.9%	22.0%	22.1%	22.1%	22.2%
（年少人口割合）											
中部	8.6	8.7	8.7	8.8	8.8	8.8	8.8	8.7	8.7	8.6	8.5
南部	8.4	8.5	8.5	8.5	8.6	8.5	8.6	8.5	8.5	8.4	8.3
北部	9.3	9.4	9.4	9.5	9.5	9.4	9.4	9.4	9.4	9.3	9.3
鷺宮	10.3	10.4	10.5	10.4	10.5	10.5	10.4	10.4	10.3	10.2	10.1
（生産年齢人口割合）											
中部	72.6	72.6	72.5	72.5	72.4	72.3	72.2	72.0	71.9	71.7	71.7
南部	71.5	71.6	71.6	71.8	71.7	71.8	71.9	71.8	71.9	71.7	72.0
北部	69.4	69.4	69.3	69.2	69.2	69.1	69.1	68.9	68.8	68.6	68.7
鷺宮	68.1	68.2	68.1	68.2	68.1	68.1	68.1	68.1	68.1	67.9	68.1
（老年人口割合）											
中部	18.8	18.7	18.7	18.8	18.8	18.9	19.0	19.2	19.5	19.8	19.8
南部	20.1	19.9	19.8	19.7	19.7	19.6	19.6	19.6	19.7	19.9	19.8
北部	21.4	21.3	21.3	21.3	21.3	21.4	21.5	21.6	21.8	22.1	22.1
鷺宮	21.6	21.4	21.4	21.4	21.4	21.4	21.4	21.5	21.6	21.9	21.7

注) 2022年1月1日現在の住民基本台帳上の人口を基準として、コーホート変化率法により算出（外国人を含む）
 なお、4地域別の人口をもとに算出しているため、4地域別の推計値の合計は、区全体で算出した推計値と一致しない。
 中部（中野，中央，上高田，東中野）
 南部（南台，弥生町，本町）
 北部（新井，沼袋，野方，松が丘，江古田，江原町，丸山）
 鷺宮（大和町，若宮，白鷺，鷺宮，上鷺宮）

資料 総務課

31. 将来人口推計（長期）（2020～2050年）

年	合計	年少人口 (0～14歳)	生産年齢人口 (15～64歳)	老年人口 (65歳以上)	老年人口指数	従属人口指数
2020年	335,054	30,026	237,137	67,891	28.6	41.3
2025年	346,349	30,419	242,111	73,819	30.5	43.1
2030年	350,686	29,834	241,572	79,280	32.8	45.2
2035年	351,798	27,215	237,409	87,174	36.7	48.2
2040年	350,907	26,056	227,994	96,856	42.5	53.9
2045年	350,213	24,897	218,428	106,888	48.9	60.3
2050年	347,194	23,683	207,697	115,814	55.8	67.2

注) 2020年の値は、2020年10月1日現在（住民基本台帳）の人口を示している。

老年人口指数 = (老年人口 / 生産年齢人口) × 100

従属人口指数 = ((年少人口 + 老年人口) / 生産年齢人口) × 100

資料 中野区「中野区基本計画」

V. 産業・経済

3 2. 産業中分類別事業所数及び従業者数（平成24～平成28年）

産業分類	平成24年		平成26年		平成28年	
	事業所数	従業者数	事業所数	従業者数	事業所数	従業者数
A～R 全産業（S公務を除く）	12,752	110,322	12,886	125,354	12,068	121,982
A～B 農林漁業	4	19	3	7	3	10
A 農業，林業	4	19	3	7	3	10
01 農業	4	19	3	7	3	10
02 林業	-	-	-	-	-	-
B 漁業	-	-	-	-	-	-
03 漁業（水産養殖業を除く）	-	-	-	-	-	-
04 水産養殖業	-	-	-	-	-	-
C～R 非農林漁業（S公務を除く）	12,748	110,303	12,883	125,347	12,065	121,972
C 鉱業，採石業，砂利採取業	1	15	1	2	-	-
05 鉱業，採石業，砂利採取業	1	15	1	2	-	-
D 建設業	891	6,327	846	6,737	804	7,620
06 総合工事業	312	2,055	301	2,187	290	3,008
07 職別工事業（設備工事業を除く）	330	2,127	320	2,471	316	2,439
08 設備工事業	235	2,071	225	2,079	198	2,173
E 製造業	469	3,555	470	5,409	385	6,460
09 食料品製造業	42	425	42	690	37	795
10 飲料・たばこ・飼料製造業	7	38	16	1,120	12	2,964
11 繊維工業	54	356	55	276	44	319
12 木材・木製品製造業（家具を除く）	6	15	4	7	5	8
13 家具・装備品製造業	20	95	24	74	18	45
14 パルプ・紙・紙加工品製造業	15	145	9	116	6	51
15 印刷・同関連業	96	496	87	500	78	449
16 化学工業	14	296	12	258	15	263
17 石油製品・石炭製品製造業	-	-	-	-	-	-
18 プラスチック製品製造業（別掲を除く）	11	35	9	36	9	48
19 ゴム製品製造業	2	6	3	10	2	9
20 なめし革・同製品・毛皮製造業	5	17	3	15	3	15
21 窯業・土石製品製造業	10	59	15	95	8	56
22 鉄鋼業	-	-	-	-	-	-
23 非鉄金属製造業	6	130	2	77	2	80
24 金属製品製造業	29	166	30	195	26	158
25 はん用機械器具製造業	8	48	8	51	4	20
26 生産用機械器具製造業	18	209	17	167	10	73
27 業務用機械器具製造業	28	188	28	246	21	157
28 電子部品・デバイス・電子回路製造業	17	111	20	344	12	92
29 電気機械器具製造業	15	57	20	152	19	143
30 情報通信機械器具製造業	4	207	10	499	7	277
31 輸送用機械器具製造業	6	165	7	68	4	49
32 その他の製造業	49	261	49	413	43	389
F 電気・ガス・熱供給・水道業	5	118	4	109	3	22
33 電気業	1	80	-	-	-	-
34 ガス業	-	-	-	-	-	-
35 熱供給業	-	-	-	-	-	-
36 水道業	4	38	4	109	3	22
G 情報通信業	420	8,402	361	8,790	360	8,691
37 通信業	5	73	4	145	4	147
38 放送業	4	71	1	62	2	61
39 情報サービス業	209	5,965	176	6,094	172	6,165
40 インターネット附随サービス業	29	272	22	227	21	214
41 映像・音声・文字情報制作業	160	1,702	158	2,262	160	2,103
H 運輸業，郵便業	226	4,618	208	4,974	184	3,966
42 鉄道業	20	1,116	18	1,014	14	771
43 道路旅客運送業	99	1,596	75	2,123	64	1,514
44 道路貨物運送業	85	1,072	87	1,224	80	1,021
45 水運業	-	-	-	-	-	-
46 航空運輸業	-	-	-	-	-	-
47 倉庫業	3	21	1	1	5	10
48 運輸に附帯するサービス業	14	74	26	250	20	275
49 郵便業（信書便事業を含む）	3	729	1	362	1	375

資料 東京都総務局統計部産業統計課「平成24年経済センサス - 活動調査報告」「平成26年経済センサス - 基礎調査報告」

総務省統計局「平成28年経済センサス-活動調査（産業横断的集計）」

産業分類	平成24年		平成26年		平成28年	
	事業所数	従業者数	事業所数	従業者数	事業所数	従業者数
I 卸売業、小売業	2,869	26,861	2,805	26,350	2,638	26,906
50 各種商品卸売業	3	6	4	15	1	2
51 繊維・衣服等卸売業	57	429	57	435	47	699
52 飲食料品卸売業	119	1,260	119	1,459	117	1,278
53 建築材料、鉱物・金属材料等卸売業	126	1,092	117	1,317	114	1,221
54 機械器具卸売業	150	2,950	175	4,196	171	5,571
55 その他の卸売業	219	5,194	214	2,869	206	2,571
56 各種商品小売業	4	94	3	89	3	88
57 織物・衣服・身の回り品小売業	329	1,250	308	1,712	285	1,665
58 飲食料品小売業	711	7,137	680	7,225	643	7,358
59 機械器具小売業	170	994	180	935	159	813
60 その他の小売業	855	4,535	855	4,673	789	4,326
61 無店舗小売業	82	1,304	93	1,425	98	1,300
J 金融業、保険業	136	3,971	142	5,179	129	5,989
62 銀行業	22	735	20	783	19	982
63 協同組織金融業	25	566	24	489	24	610
64 貸金業、クレジットカード業等非預金信用機関	16	656	17	955	11	1,398
65 金融商品取引業、商品先物取引業	13	93	13	98	14	85
66 補助的金融業等	4	952	5	840	5	1,041
67 保険業（保険媒介代理業、保険サービス業を含む）	56	969	63	2,014	56	1,873
K 不動産業、物品賃貸業	1,915	6,338	1,809	6,774	1,627	5,755
68 不動産取引業	295	1,297	299	1,519	290	1,542
69 不動産賃貸業・管理業	1,537	4,365	1,464	4,873	1,298	3,828
70 物品賃貸業	55	569	46	382	38	350
L 学術研究、専門・技術サービス業	776	4,305	779	6,292	749	6,366
71 学術・開発研究機関	18	97	18	143	15	113
72 専門サービス業（他に分類されないもの）	413	2,130	413	3,598	408	3,833
73 広告業	39	364	35	321	38	308
74 技術サービス業（他に分類されないもの）	300	1,698	313	2,230	287	2,111
M 宿泊業、飲食サービス業	1,802	11,607	1,944	12,286	1,863	11,474
75 宿泊業	29	179	29	131	24	147
76 飲食店	1,660	10,455	1,782	10,942	1,695	10,079
77 持ち帰り・配達飲食サービス業	109	957	133	1,213	144	1,248
N 生活関連サービス業、娯楽業	1,204	5,777	1,193	6,084	1,142	5,742
78 洗濯・理容・美容・浴場業	882	2,676	842	2,644	814	2,422
79 その他の生活関連サービス業	136	904	153	991	152	1,033
80 娯楽業	180	2,184	198	2,449	176	2,269
O 教育、学習支援業	410	6,769	462	8,560	405	6,588
81 学校教育	69	2,919	115	4,574	72	3,440
82 その他の教育、学習支援業	341	3,850	347	3,986	333	3,148
P 医療、福祉	985	11,744	1,206	16,833	1,172	15,219
83 医療業	802	7,094	840	8,782	821	7,769
84 保健衛生	9	58	10	108	4	37
85 社会保険・社会福祉・介護事業	174	4,592	356	7,943	345	7,397
Q 複合サービス事業	33	354	31	788	29	683
86 郵便局	30	351	29	692	29	683
87 協同組合（他に分類されないもの）	3	3	2	96	-	-
R サービス業（他に分類されないもの）	606	9,542	622	10,180	575	10,509
88 廃棄物処理業	16	421	21	701	18	1,272
89 自動車整備業	35	213	31	136	30	156
90 機械等修理業（別掲を除く）	61	581	63	412	52	264
91 職業紹介・労働者派遣業	36	1,230	31	797	28	1,003
92 その他の事業サービス業	244	5,564	272	7,033	248	6,627
93 政治・経済・文化団体	68	514	68	394	76	533
94 宗教	118	406	116	383	118	357
95 その他のサービス業	5	53	20	324	3	282

3.3. 産業小分類別、従業者規模別民営事業所数及び従業者数（平成28年6月1日）

産業分類	事業所数	従業者規模								従業者数
		1~4人	5~9人	10~19人	20~29人	30~49人	50~99人	100人以上	派遣従業者のみ	
A~R 全産業	12,068	7,538	2,220	1,259	408	314	157	145	27	121,982
A 農業、林業	3	2	1	-	-	-	-	-	-	10
01 農業	3	2	1	-	-	-	-	-	-	10
010 管理、補助的経済活動を行う事業所	1	1	-	-	-	-	-	-	-	1
011 耕種農業	-	-	-	-	-	-	-	-	-	-
012 畜産農業	-	-	-	-	-	-	-	-	-	-
013 農業サービス業（園芸サービス業を除く）	-	-	-	-	-	-	-	-	-	-
014 園芸サービス業	2	1	1	-	-	-	-	-	-	9
02 林業	-	-	-	-	-	-	-	-	-	-
020 管理、補助的経済活動を行う事業所	-	-	-	-	-	-	-	-	-	-
021 育林業	-	-	-	-	-	-	-	-	-	-
022 素材生産業	-	-	-	-	-	-	-	-	-	-
023 特用林産物生産業（きのこ類の栽培を除く）	-	-	-	-	-	-	-	-	-	-
024 林業サービス業	-	-	-	-	-	-	-	-	-	-
029 その他の林業	-	-	-	-	-	-	-	-	-	-
B 漁業	-	-	-	-	-	-	-	-	-	-
03 漁業（水産養殖業を除く）	-	-	-	-	-	-	-	-	-	-
030 管理、補助的経済活動を行う事業所	-	-	-	-	-	-	-	-	-	-
031 海面漁業	-	-	-	-	-	-	-	-	-	-
032 内水面漁業	-	-	-	-	-	-	-	-	-	-
04 水産養殖業	-	-	-	-	-	-	-	-	-	-
040 管理、補助的経済活動を行う事業所	-	-	-	-	-	-	-	-	-	-
041 海面養殖業	-	-	-	-	-	-	-	-	-	-
042 内水面養殖業	-	-	-	-	-	-	-	-	-	-
C 鉱業、採石業、砂利採取業	-	-	-	-	-	-	-	-	-	-
05 鉱業、採石業、砂利採取業	-	-	-	-	-	-	-	-	-	-
050 管理、補助的経済活動を行う事業所	-	-	-	-	-	-	-	-	-	-
051 金属鉱業	-	-	-	-	-	-	-	-	-	-
052 石炭・亜炭鉱業	-	-	-	-	-	-	-	-	-	-
053 原油・天然ガス鉱業	-	-	-	-	-	-	-	-	-	-
054 採石業、砂・砂利・玉石採取業	-	-	-	-	-	-	-	-	-	-
055 窯業原料用鉱物鉱業（耐火物・陶磁器・ガラス・セメント原料に限る）	-	-	-	-	-	-	-	-	-	-
059 その他の鉱業	-	-	-	-	-	-	-	-	-	-
D 建設業	804	454	179	104	28	24	6	7	2	7,620
06 総合工事業	290	168	64	31	11	12	1	2	1	3,008
060 管理、補助的経済活動を行う事業所	1	-	-	1	-	-	-	-	-	15
061 一般土木建築工事業	7	4	-	-	-	1	-	1	1	850
062 土木工事業（舗装工事業を除く）	34	10	11	6	3	3	-	1	-	541
063 舗装工事業	9	2	2	3	-	2	-	-	-	121
064 建築工事業（木造建築工事業を除く）	97	52	23	15	5	2	-	-	-	692
065 木造建築工事業	47	35	10	2	-	-	-	-	-	166
066 建築リフォーム工事業	95	65	18	4	3	4	1	-	-	623
07 職別工事業（設備工事業を除く）	316	183	70	45	11	4	-	3	-	2,439
070 管理、補助的経済活動を行う事業所	1	-	-	-	1	-	-	-	-	23
071 大工工事業	20	15	4	1	-	-	-	-	-	71
072 とび・土工・コンクリート工事業	24	16	1	1	4	1	-	1	-	329
073 鉄骨・鉄筋工事業	3	1	1	1	-	-	-	-	-	24
074 石工・れんが・タイル・ブロック工事業	21	12	7	-	-	2	-	-	-	134
075 左官工事業	15	8	3	1	3	-	-	-	-	130
076 板金・金物工事業	9	7	1	1	-	-	-	-	-	34
077 塗装工事業	50	27	13	10	-	-	-	-	-	271
078 床・内装工事業	108	61	29	14	3	-	-	1	-	904
079 その他の職別工事業	65	36	11	16	-	1	-	1	-	519
08 設備工事業	198	103	45	28	6	8	5	2	1	2,173
080 管理、補助的経済活動を行う事業所	-	-	-	-	-	-	-	-	-	-
081 電気工事業	82	47	14	11	4	3	2	-	1	701
082 電気通信・信号装置工事業	18	8	5	3	-	-	2	-	-	255
083 管工事業（さく井工事業を除く）	73	35	20	9	2	5	-	2	-	1,007
084 機械器具設置工事業	16	9	4	2	-	-	1	-	-	149

注）産業分類の項目名は、適宜簡略化した。

資料 東京都総務局統計部産業統計課「平成28年経済センサス-活動調査報告（産業横断的集計）」

産業分類		事業所数	従業者規模							派遣従業者のみ	従業者数
			1~4人	5~9人	10~19人	20~29人	30~49人	50~99人	100人以上		
089	その他の設備工事業	9	4	2	3	-	-	-	-	-	61
E	製造業	385	239	69	40	11	11	7	7	1	6,460
09	食料品製造業	37	19	5	5	4	2	-	2	-	795
090	管理, 補助的経済活動を行う事業所	6	3	-	2	-	-	-	1	-	175
091	畜産食料品製造業	3	1	1	-	1	-	-	-	-	38
092	水産食料品製造業	2	1	-	-	-	1	-	-	-	34
093	野菜缶詰・果実缶詰・農産保存食料品製造業	3	1	-	1	1	-	-	-	-	44
094	調味料製造業	1	1	-	-	-	-	-	-	-	3
095	糖類製造業	-	-	-	-	-	-	-	-	-	-
096	精穀・製粉業	-	-	-	-	-	-	-	-	-	-
097	パン・菓子製造業	6	4	-	-	1	-	-	1	-	366
098	動植物油脂製造業	-	-	-	-	-	-	-	-	-	-
099	その他の食料品製造業	16	8	4	2	1	1	-	-	-	135
10	飲料・たばこ・飼料製造業	12	4	4	-	1	-	-	3	-	2,964
100	管理, 補助的経済活動を行う事業所	1	-	-	-	1	-	-	-	-	23
101	清涼飲料製造業	3	1	1	-	-	-	-	1	-	237
102	酒類製造業	3	1	-	-	-	-	-	2	-	2,679
103	茶・コーヒー製造業(清涼飲料を除く)	4	1	3	-	-	-	-	-	-	23
104	製氷業	-	-	-	-	-	-	-	-	-	-
105	たばこ製造業	-	-	-	-	-	-	-	-	-	-
106	飼料・有機質肥料製造業	1	1	-	-	-	-	-	-	-	2
11	繊維工業	44	24	15	3	-	-	2	-	-	319
110	管理, 補助的経済活動を行う事業所	1	-	1	-	-	-	-	-	-	8
111	製糸業, 紡績業, 化学繊維・ねん糸等製造業	-	-	-	-	-	-	-	-	-	-
112	織物業	-	-	-	-	-	-	-	-	-	-
113	ニット生地製造業	-	-	-	-	-	-	-	-	-	-
114	染色整理業	1	-	-	1	-	-	-	-	-	13
115	網・網・レース・繊維粗製品製造業	1	1	-	-	-	-	-	-	-	3
116	外衣・シャツ製造業(和式を除く)	22	12	7	1	-	-	2	-	-	210
117	下着類製造業	-	-	-	-	-	-	-	-	-	-
118	和装製品・その他の身の回り品製造業	11	6	5	-	-	-	-	-	-	44
119	その他の繊維製品製造工業	8	5	2	1	-	-	-	-	-	41
12	木材・木製品製造業(家具を除く)	5	5	-	-	-	-	-	-	-	8
120	管理, 補助的経済活動を行う事業所	-	-	-	-	-	-	-	-	-	-
121	製材業, 木製品製造業	1	1	-	-	-	-	-	-	-	1
122	造作材・合板・建築用組立材料製造業	1	1	-	-	-	-	-	-	-	1
123	木製容器製造業(竹, とうを含む)	1	1	-	-	-	-	-	-	-	1
129	その他の木製品製造業(竹, とうを含む)	2	2	-	-	-	-	-	-	-	5
13	家具・装備品製造業	18	17	1	-	-	-	-	-	-	45
130	管理, 補助的経済活動を行う事業所	-	-	-	-	-	-	-	-	-	-
131	家具製造業	9	8	1	-	-	-	-	-	-	27
132	宗教用具製造業	2	2	-	-	-	-	-	-	-	2
133	建具製造業	7	7	-	-	-	-	-	-	-	16
139	その他の家具・装備品製造業	-	-	-	-	-	-	-	-	-	-
14	パルプ・紙・紙加工品製造業	6	4	-	1	-	1	-	-	-	51
140	管理, 補助的経済活動を行う事業所	-	-	-	-	-	-	-	-	-	-
141	パルプ製造業	-	-	-	-	-	-	-	-	-	-
142	紙製造業	-	-	-	-	-	-	-	-	-	-
143	加工紙製造業	1	-	-	1	-	-	-	-	-	13
144	紙製品製造業	2	2	-	-	-	-	-	-	-	2
145	紙製容器製造業	3	2	-	-	-	1	-	-	-	36
149	その他のパルプ・紙・紙加工品製造業	-	-	-	-	-	-	-	-	-	-
15	印刷・同関連業	78	55	13	7	1	1	1	-	-	449
150	管理, 補助的経済活動を行う事業所	-	-	-	-	-	-	-	-	-	-
151	印刷業	64	46	10	6	-	1	1	-	-	364
152	製版業	2	-	2	-	-	-	-	-	-	13
153	製本業, 印刷物加工業	9	7	1	1	-	-	-	-	-	45
159	印刷関連サービス業	3	2	-	-	1	-	-	-	-	27
16	化学工業	15	3	4	5	-	2	1	-	-	263
160	管理, 補助的経済活動を行う事業所	1	-	-	-	-	1	-	-	-	41
161	化学肥料製造業	-	-	-	-	-	-	-	-	-	-
162	無機化学工業製品製造業	-	-	-	-	-	-	-	-	-	-

産業分類	事業所数	従業者規模							派遣従業者のみ	従業者数
		1~4人	5~9人	10~19人	20~29人	30~49人	50~99人	100人以上		
163	有機化学工業製品製造業	-	-	-	-	-	-	-	-	-
164	油脂加工製品・石けん・合成洗剤・界面活性剤・塗料製造業	2	1	-	1	-	-	-	-	23
165	医薬品製造業	4	1	1	1	-	-	1	-	113
166	化粧品・歯磨・その他の化粧品調整品製造業	8	1	3	3	-	1	-	-	86
169	その他の化学工業	-	-	-	-	-	-	-	-	-
17	石油製品・石炭製品製造業	-	-	-	-	-	-	-	-	-
170	管理, 補助的経済活動を行う事業所	-	-	-	-	-	-	-	-	-
171	石油精製業	-	-	-	-	-	-	-	-	-
172	潤滑油・グリース製造業(石油精製業によらないもの)	-	-	-	-	-	-	-	-	-
173	コークス製造業	-	-	-	-	-	-	-	-	-
174	舗装材料製造業	-	-	-	-	-	-	-	-	-
179	その他の石油製品・石炭製品製造業	-	-	-	-	-	-	-	-	-
18	プラスチック製品製造業(別掲を除く)	9	5	2	2	-	-	-	-	48
180	管理, 補助的経済活動を行う事業所	2	1	-	1	-	-	-	-	13
181	プラスチック板・棒・管・継手・異形押出製品製造業	2	1	1	-	-	-	-	-	6
182	プラスチックフィルム・シート・床材・合成皮革製造業	3	3	-	-	-	-	-	-	8
183	工業用プラスチック製品製造業	-	-	-	-	-	-	-	-	-
184	発泡・強化プラスチック製品製造業	-	-	-	-	-	-	-	-	-
185	プラスチック成形材料製造業(廃プラスチックを含む)	-	-	-	-	-	-	-	-	-
189	その他のプラスチック製品製造業	2	-	1	1	-	-	-	-	21
19	ゴム製品製造業	2	1	1	-	-	-	-	-	9
190	管理, 補助的経済活動を行う事業所	-	-	-	-	-	-	-	-	-
191	タイヤ・チューブ製造業	-	-	-	-	-	-	-	-	-
192	ゴム製・プラスチック製履物・同附属品製造業	-	-	-	-	-	-	-	-	-
193	ゴムベルト・ゴムホース・工業用ゴム製品製造業	1	-	1	-	-	-	-	-	8
199	その他のゴム製品製造業	1	1	-	-	-	-	-	-	1
20	なめし革・同製品・毛皮製造業	3	1	2	-	-	-	-	-	15
200	管理, 補助的経済活動を行う事業所	-	-	-	-	-	-	-	-	-
201	なめし革製造業	-	-	-	-	-	-	-	-	-
202	工業用革製品製造業(手袋を除く)	-	-	-	-	-	-	-	-	-
203	革製履物用材料・同附属品製造業	-	-	-	-	-	-	-	-	-
204	革製履物製造業	1	-	1	-	-	-	-	-	7
205	革製手袋製造業	-	-	-	-	-	-	-	-	-
206	かばん製造業	1	1	-	-	-	-	-	-	1
207	袋物製造業	1	-	1	-	-	-	-	-	7
208	毛皮製造業	-	-	-	-	-	-	-	-	-
209	その他のなめし革製品製造業	-	-	-	-	-	-	-	-	-
21	窯業・土石製品製造業	8	3	1	3	-	-	-	1	56
210	管理, 補助的経済活動を行う事業所	-	-	-	-	-	-	-	-	-
211	ガラス・同製品製造業	3	2	1	-	-	-	-	-	10
212	セメント・同製品製造業	2	-	-	2	-	-	-	-	31
213	建設用粘土製品製造業(陶磁器製を除く)	-	-	-	-	-	-	-	-	-
214	陶磁器・同関連製品製造業	-	-	-	-	-	-	-	-	-
215	耐火物製造業	-	-	-	-	-	-	-	-	-
216	炭素・黒鉛製品製造業	-	-	-	-	-	-	-	-	-
217	研磨材・同製品製造業	1	-	-	-	-	-	-	1	-
218	骨材・石工品等製造業	1	-	-	1	-	-	-	-	11
219	その他の窯業・土石製品製造業	1	1	-	-	-	-	-	-	4
22	鉄鋼業	-	-	-	-	-	-	-	-	-
220	管理, 補助的経済活動を行う事業所	-	-	-	-	-	-	-	-	-
221	製鉄業	-	-	-	-	-	-	-	-	-
222	製鋼・製鋼圧延業	-	-	-	-	-	-	-	-	-
223	製鋼を行わない鋼材製造業(表面処理鋼材を除く)	-	-	-	-	-	-	-	-	-
224	表面処理鋼材製造業	-	-	-	-	-	-	-	-	-
225	鉄素形材製造業	-	-	-	-	-	-	-	-	-
229	その他の鉄鋼業	-	-	-	-	-	-	-	-	-
23	非鉄金属製造業	2	1	-	-	-	-	1	-	80
230	管理, 補助的経済活動を行う事業所	-	-	-	-	-	-	-	-	-
231	非鉄金属第1次製錬・精製業	-	-	-	-	-	-	-	-	-
232	非鉄金属第2次製錬・精製業(非鉄金属合金製造業を含む)	-	-	-	-	-	-	-	-	-
233	非鉄金属・同合金圧延業(抽伸, 押しを含む)	-	-	-	-	-	-	-	-	-
234	電線・ケーブル製造業	-	-	-	-	-	-	-	-	-

産業分類	事業所数	従業者規模							派遣従業者のみ	従業者数
		1~4人	5~9人	10~19人	20~29人	30~49人	50~99人	100人以上		
235 非鉄金属素形材製造業	1	-	-	-	-	-	1	-	-	78
239 その他の非鉄金属製造業	1	1	-	-	-	-	-	-	-	2
24 金属製品製造業	26	17	5	1	2	1	-	-	-	158
240 管理、補助的経済活動を行う事業所	2	1	1	-	-	-	-	-	-	7
241 プリキ缶・その他のめっき板等製品製造業	-	-	-	-	-	-	-	-	-	-
242 洋食器・刃物・手道具・金物類製造業	1	1	-	-	-	-	-	-	-	2
243 暖房装置・配管工事用附属品製造業	2	2	-	-	-	-	-	-	-	5
244 建設用・建築用金属製品製造業（製缶板金業を含む）	8	6	1	-	1	-	-	-	-	42
245 金属素形材製品製造業	2	2	-	-	-	-	-	-	-	6
246 金属被覆・彫刻業、熱処理業（ほうろう鉄器を除く）	9	3	3	1	1	1	-	-	-	93
247 金属線製品製造業（ねじ類を除く）	1	1	-	-	-	-	-	-	-	1
248 ボルト・ナット・リベット・小ねじ・木ねじ等製造業	-	-	-	-	-	-	-	-	-	-
249 その他の金属製品製造業	1	1	-	-	-	-	-	-	-	2
25 はん用機械器具製造業	4	3	-	1	-	-	-	-	-	20
250 管理、補助的経済活動を行う事業所	-	-	-	-	-	-	-	-	-	-
251 ボイラ・原動機製造業	-	-	-	-	-	-	-	-	-	-
252 ポンプ・圧縮機器製造業	-	-	-	-	-	-	-	-	-	-
253 一般産業用機械・装置製造業	3	2	-	1	-	-	-	-	-	16
259 その他のはん用機械・同部分品製造業	1	1	-	-	-	-	-	-	-	4
26 生産用機械器具製造業	10	6	2	1	-	1	-	-	-	73
260 管理、補助的経済活動を行う事業所	-	-	-	-	-	-	-	-	-	-
261 農業用機械製造業（農業用器具を除く）	-	-	-	-	-	-	-	-	-	-
262 建設機械・鉱山機械製造業	-	-	-	-	-	-	-	-	-	-
263 繊維機械製造業	-	-	-	-	-	-	-	-	-	-
264 生活関連産業用機械製造業	1	-	-	1	-	-	-	-	-	10
265 基礎素材産業用機械製造業	1	1	-	-	-	-	-	-	-	1
266 金属加工機械製造業	3	1	1	-	-	1	-	-	-	53
267 半導体・フラットパネルディスプレイ製造装置製造業	3	2	1	-	-	-	-	-	-	7
269 その他生産用機械・同部分品製造業	2	2	-	-	-	-	-	-	-	2
27 業務用機械器具製造業	21	15	1	4	-	-	1	-	-	157
270 管理、補助的経済活動を行う事業所	2	1	1	-	-	-	-	-	-	6
271 事務用機械器具製造業	-	-	-	-	-	-	-	-	-	-
272 サービス用・娯楽用機械器具製造業	2	1	-	1	-	-	-	-	-	21
273 計量器・測定器・分析機器・測量機械器具・理化学機械器具製造業	8	6	-	2	-	-	-	-	-	37
274 医療用機械器具・医療用品製造業	4	3	-	1	-	-	-	-	-	15
275 光学機械器具・レンズ製造業	5	4	-	-	-	-	1	-	-	78
276 武器製造業	-	-	-	-	-	-	-	-	-	-
28 電子部品・デバイス・電子回路製造業	12	8	2	-	1	1	-	-	-	92
280 管理、補助的経済活動を行う事業所	3	3	-	-	-	-	-	-	-	7
281 電子デバイス製造業	1	-	-	-	-	1	-	-	-	35
282 電子部品製造業	3	1	1	-	1	-	-	-	-	34
283 記録メディア製造業	-	-	-	-	-	-	-	-	-	-
284 電子回路製造業	-	-	-	-	-	-	-	-	-	-
285 ユニット部品製造業	-	-	-	-	-	-	-	-	-	-
289 その他の電子部品・デバイス電子回路製造業	5	4	1	-	-	-	-	-	-	16
29 電気機械器具製造業	19	10	6	1	1	1	-	-	-	143
290 管理、補助的経済活動を行う事業所	3	3	-	-	-	-	-	-	-	7
291 発電用・送電用・配電用電気機械器具製造業	6	2	1	1	1	1	-	-	-	94
292 産業用電気機械器具製造業	1	1	-	-	-	-	-	-	-	1
293 民生用電気機械器具製造業	1	-	1	-	-	-	-	-	-	5
294 電球・電気照明器具製造業	3	2	1	-	-	-	-	-	-	12
295 電池製造業	-	-	-	-	-	-	-	-	-	-
296 電子応用装置製造業	-	-	-	-	-	-	-	-	-	-
297 電気計測器製造業	4	2	2	-	-	-	-	-	-	18
299 その他の電気機械器具製造業	1	-	1	-	-	-	-	-	-	6
30 情報通信機械器具製造業	7	4	-	1	-	-	1	1	-	277
300 管理、補助的経済活動を行う事業所	-	-	-	-	-	-	-	-	-	-
301 通信機械器具・同関連機械器具製造業	1	-	-	1	-	-	-	-	-	14
302 映像・音響機械器具製造業	3	3	-	-	-	-	-	-	-	9
303 電子計算機・同附属装置製造業	3	1	-	-	-	-	1	1	-	254
31 輸送用機械器具製造業	4	1	-	2	1	-	-	-	-	49
310 管理、補助的経済活動を行う事業所	-	-	-	-	-	-	-	-	-	-

産業分類	事業所数	従業者規模							派遣従業者のみ	従業者数	
		1~4人	5~9人	10~19人	20~29人	30~49人	50~99人	100人以上			
311	自動車・同附属品製造業	1	-	-	1	-	-	-	-	-	11
312	鉄道車両・同部分品製造業	3	1	-	1	1	-	-	-	-	38
313	船舶製造・修理業、船用機関製造業	-	-	-	-	-	-	-	-	-	-
314	航空機・同附属品製造業	-	-	-	-	-	-	-	-	-	-
315	産業用運搬車両・同部分品附属品製造業	-	-	-	-	-	-	-	-	-	-
319	その他の輸送用機械器具製造業	-	-	-	-	-	-	-	-	-	-
32	その他の製造業	43	33	5	3	-	1	-	1	-	389
320	管理、補助的経済活動を行う事業所	2	2	-	-	-	-	-	-	-	5
321	貴金属・宝石製品製造業	4	4	-	-	-	-	-	-	-	7
322	装身具・装飾品・ボタン・同関連品製造業（貴金属・宝石製を除く）	-	-	-	-	-	-	-	-	-	-
323	時計・同部分品製造業	-	-	-	-	-	-	-	-	-	-
324	楽器製造業	4	4	-	-	-	-	-	-	-	5
32A	がん具製造業	3	1	-	-	-	1	-	1	-	263
32B	運動用具製造業	1	1	-	-	-	-	-	-	-	1
326	ペン・鉛筆・絵画用品、その他の事務用品製造業	2	1	1	-	-	-	-	-	-	13
327	漆器製造業	-	-	-	-	-	-	-	-	-	-
328	畳等生活雑貨製品製造業	4	3	1	-	-	-	-	-	-	10
329	他に分類されない製造業	24	18	3	3	-	-	-	-	-	85
32C	情報記録物製造行	6	4	-	2	-	-	-	-	-	30
32D	他に分類されないその他の製造業	18	14	3	1	-	-	-	-	-	55
F	電気・ガス・熱供給・水道業	3	-	2	1	-	-	-	-	-	22
33	電気業	-	-	-	-	-	-	-	-	-	-
330	管理、補助的経済活動を行う事業所	-	-	-	-	-	-	-	-	-	-
331	電気業	-	-	-	-	-	-	-	-	-	-
34	ガス業	-	-	-	-	-	-	-	-	-	-
340	管理、補助的経済活動を行う事業所	-	-	-	-	-	-	-	-	-	-
341	ガス業	-	-	-	-	-	-	-	-	-	-
35	熱供給業	-	-	-	-	-	-	-	-	-	-
350	管理、補助的経済活動を行う事業所	-	-	-	-	-	-	-	-	-	-
351	熱供給業	-	-	-	-	-	-	-	-	-	-
36	水道業	3	-	2	1	-	-	-	-	-	22
360	管理、補助的経済活動を行う事業所	-	-	-	-	-	-	-	-	-	-
361	上水道業	-	-	-	-	-	-	-	-	-	-
362	工業用水道業	-	-	-	-	-	-	-	-	-	-
363	下水道業	3	-	2	1	-	-	-	-	-	22
G	情報通信業	360	170	68	45	20	17	20	19	1	8,691
37	通信業	4	-	1	-	1	1	1	-	-	147
370	管理、補助的経済活動を行う事業所	-	-	-	-	-	-	-	-	-	-
371	固定電気通信業	2	-	-	-	1	-	1	-	-	94
372	移動電気通信業	1	-	1	-	-	-	-	-	-	5
373	電気通信に附帯するサービス業	1	-	-	-	-	1	-	-	-	48
38	放送業	2	-	1	-	-	-	1	-	-	61
380	管理、補助的経済活動を行う事業所	-	-	-	-	-	-	-	-	-	-
381	公共放送業（有線放送業を除く）	-	-	-	-	-	-	-	-	-	-
382	民間放送業（有線放送業を除く）	-	-	-	-	-	-	-	-	-	-
383	有線放送業	2	-	1	-	-	-	1	-	-	61
39	情報サービス業	172	69	24	29	12	10	11	16	1	6,165
390	管理、補助的経済活動を行う事業所	1	1	-	-	-	-	-	-	-	2
391	ソフトウェア業	137	54	15	26	12	5	7	15	-	5,463
392	情報処理・提供サービス業	34	14	9	3	-	2	4	1	1	700
39A	情報処理サービス業	14	7	3	2	-	1	1	-	-	170
39B	情報提供サービス業	6	1	2	-	-	-	2	-	1	169
39C	その他の情報処理・提供サービス業	14	6	4	1	-	1	1	1	-	361
40	インターネット附随サービス業	21	15	4	1	-	-	-	1	-	214
400	管理、補助的経済活動を行う事業所	-	-	-	-	-	-	-	-	-	-
401	インターネット付随サービス業	21	15	4	1	-	-	-	1	-	214
41	映像・音声・文字情報制作業	160	85	38	15	7	6	7	2	-	2,103
410	管理、補助的経済活動を行う事業所	2	-	1	-	1	-	-	-	-	29
411	映像情報制作・配給業	57	24	16	6	4	3	3	1	-	778
412	音声情報制作業	10	7	3	-	-	-	-	-	-	30
413	新聞業	1	1	-	-	-	-	-	-	-	2
414	出版業	53	32	10	2	2	3	3	1	-	986

産業分類		事業所数	従業者規模							派遣従業者のみ	従業者数
			1~4人	5~9人	10~19人	20~29人	30~49人	50~99人	100人以上		
	415 広告制作業	10	10	-	-	-	-	-	-	-	17
	416 映像・音声・文字情報制作に附帯するサービス業	27	11	8	7	-	-	1	-	-	261
H	運輸業、郵便業	184	85	25	34	14	10	4	12	-	3,966
	42 鉄道業	14	-	4	3	-	3	2	2	-	771
	420 管理、補助的経済活動を行う事業所	-	-	-	-	-	-	-	-	-	-
	421 鉄道業	14	-	4	3	-	3	2	2	-	771
	43 道路旅客運送業	64	52	2	-	-	-	1	9	-	1,514
	430 管理、補助的経済活動を行う事業所	-	-	-	-	-	-	-	-	-	-
	431 一般乗合旅客自動車運送業	4	1	-	-	-	-	1	2	-	376
	432 一般乗用旅客自動車運送業	59	51	1	-	-	-	-	7	-	1,132
	433 一般貸切旅客自動車運送業	1	-	1	-	-	-	-	-	-	6
	439 その他の道路旅客運送業	-	-	-	-	-	-	-	-	-	-
	44 道路貨物運送業	80	19	17	28	11	5	-	-	-	1,021
	440 管理、補助的経済活動を行う事業所	-	-	-	-	-	-	-	-	-	-
	441 一般貨物自動車運送業	64	10	14	27	10	3	-	-	-	892
	442 特定貨物自動車運送業	2	-	-	-	-	2	-	-	-	64
	443 貨物軽自動車運送業	13	9	3	1	-	-	-	-	-	44
	444 集配利用運送業	1	-	-	-	1	-	-	-	-	21
	449 その他の道路貨物運送業	-	-	-	-	-	-	-	-	-	-
	45 水運業	-	-	-	-	-	-	-	-	-	-
	450 管理、補助的経済活動を行う事業所	-	-	-	-	-	-	-	-	-	-
	451 外航海運業	-	-	-	-	-	-	-	-	-	-
	452 沿海海運業	-	-	-	-	-	-	-	-	-	-
	453 内陸水運業	-	-	-	-	-	-	-	-	-	-
	454 船舶貸渡業	-	-	-	-	-	-	-	-	-	-
	46 航空運輸業	-	-	-	-	-	-	-	-	-	-
	460 管理、補助的経済活動を行う事業所	-	-	-	-	-	-	-	-	-	-
	461 航空運送業	-	-	-	-	-	-	-	-	-	-
	462 航空機使用業（航空運送業を除く）	-	-	-	-	-	-	-	-	-	-
	47 倉庫業	5	4	1	-	-	-	-	-	-	10
	470 管理、補助的経済活動を行う事業所	-	-	-	-	-	-	-	-	-	-
	471 倉庫業（冷蔵倉庫業を除く）	5	4	1	-	-	-	-	-	-	10
	472 冷蔵倉庫業	-	-	-	-	-	-	-	-	-	-
	48 運輸に附帯するサービス業	20	10	1	3	3	2	1	-	-	275
	480 管理、補助的経済活動を行う事業所	2	2	-	-	-	-	-	-	-	6
	481 港湾運送業	-	-	-	-	-	-	-	-	-	-
	482 貨物運送取扱業（集配利用運送業を除く）	6	2	-	-	2	1	1	-	-	141
	483 運送代理店	1	-	-	1	-	-	-	-	-	18
	484 こん包業	4	2	1	1	-	-	-	-	-	25
	485 運輸施設提供業	-	-	-	-	-	-	-	-	-	-
	489 その他の運輸に附帯するサービス業	7	4	-	1	1	1	-	-	-	85
	49 郵便業（信書便事業を含む）	1	-	-	-	-	-	-	1	-	375
	490 管理、補助的経済活動を行う事業所	-	-	-	-	-	-	-	-	-	-
	491 郵便業（信書便事業を含む）	1	-	-	-	-	-	-	1	-	375
I	卸売業、小売業	2,638	1,583	508	312	100	61	42	28	4	26,906
	50 各種商品卸売業	1	1	-	-	-	-	-	-	-	2
	500 管理、補助的経済活動を行う事業所	-	-	-	-	-	-	-	-	-	-
	501 各種商品卸売業	1	1	-	-	-	-	-	-	-	2
	50A 各種商品卸売業	-	-	-	-	-	-	-	-	-	-
	50B その他の各種商品卸売業	1	1	-	-	-	-	-	-	-	2
	51 繊維・衣服等卸売業	47	25	8	9	2	1	1	1	-	699
	510 管理、補助的経済活動を行う事業所	-	-	-	-	-	-	-	-	-	-
	511 繊維品卸売業（衣服、身の回り品を除く）	5	2	1	1	-	1	-	-	-	59
	512 衣服卸売業	20	12	1	6	-	-	-	1	-	409
	513 身の回り品卸売業	22	11	6	2	2	-	1	-	-	231
	52 飲食品卸売業	117	58	22	19	5	7	4	1	1	1,278
	520 管理、補助的経済活動を行う事業所	1	-	-	-	-	-	1	-	-	52
	521 農畜産物・水産物卸売業	27	14	4	5	-	3	-	1	-	347
	52A 米穀類卸売業	2	2	-	-	-	-	-	-	-	5
	52B 野菜・果実卸売業	5	1	1	2	-	-	-	1	-	145
	52C 食肉卸売業	11	5	2	2	-	2	-	-	-	128
	52D 生鮮魚介類卸売業	3	2	1	-	-	-	-	-	-	11

産業分類	事業所数	従業者規模							派遣従業者のみ	従業者数
		1~4人	5~9人	10~19人	20~29人	30~49人	50~99人	100人以上		
52E その他の農畜産物・水産物卸売業	6	4	-	1	-	1	-	-	-	58
522 食料・飲料卸売業	89	44	18	14	5	4	3	-	1	879
53 建築材料、鉱物・金属材料等卸売業	114	62	19	19	4	8	-	2	-	1,221
530 管理、補助的経済活動を行う事業所	-	-	-	-	-	-	-	-	-	-
531 建築材料卸売業	54	30	10	8	2	2	-	2	-	687
532 化学製品卸売業	20	14	1	4	-	1	-	-	-	124
533 石油・鉱物卸売業	6	1	3	1	-	1	-	-	-	74
534 鉄鋼製品卸売業	9	4	1	2	1	1	-	-	-	101
535 非鉄金属卸売業	14	7	2	3	1	1	-	-	-	127
536 再生資源卸売業	11	6	2	1	-	2	-	-	-	108
54 機械器具卸売業	171	75	48	16	8	7	7	9	1	5,571
540 管理、補助的経済活動を行う事業所	1	-	1	-	-	-	-	-	-	5
541 産業機械器具卸売業	60	36	10	6	-	2	2	4	-	2,932
542 自動車卸売業	14	3	6	1	1	3	-	-	-	190
543 電気機械器具卸売業	66	26	22	6	4	1	3	3	1	1,658
549 その他の機械器具卸売業	30	10	9	3	3	1	2	2	-	786
55 その他の卸売業	206	100	45	23	20	10	6	2	-	2,571
550 管理、補助的経済活動を行う事業所	2	1	1	-	-	-	-	-	-	8
551 家具・建具・じゅう器等卸売業	26	8	9	2	3	1	2	1	-	644
552 医薬品・化粧品等卸売業	50	17	13	9	5	4	2	-	-	656
553 紙・紙製品卸売業	15	4	6	-	3	1	1	-	-	221
559 他に分類されない卸売業	113	70	16	12	9	4	1	1	-	1,042
55A 代理商、仲立業	5	3	-	1	1	-	-	-	-	44
55B 他に分類されないその他の卸売業	108	67	16	11	8	4	1	1	-	998
56 各種商品小売業	3	-	1	1	-	-	1	-	-	88
560 管理、補助的経済活動を行う事業所	-	-	-	-	-	-	-	-	-	-
561 百貨店、総合スーパー	1	-	-	-	-	-	1	-	-	69
569 その他の各種商品小売業（従業者が常時50人未満のもの）	2	-	1	1	-	-	-	-	-	19
57 織物・衣服・身の回り品小売業	285	226	46	7	1	1	3	1	-	1,665
570 管理、補助的経済活動を行う事業所	6	3	-	-	-	1	1	1	-	683
571 呉服・服地・寝具小売業	29	25	4	-	-	-	-	-	-	81
572 男子服小売業	29	17	10	2	-	-	-	-	-	118
573 婦人・子供服小売業	116	97	15	2	1	-	1	-	-	398
574 靴・履物小売業	26	18	7	1	-	-	-	-	-	84
579 その他織物・衣服・身の回り品小売業	79	66	10	2	-	-	1	-	-	301
58 飲食料品小売業	643	318	116	128	40	16	17	8	-	7,358
580 管理、補助的経済活動を行う事業所	5	2	-	1	1	1	-	-	-	76
581 各種食料品小売業	64	6	19	5	5	9	13	7	-	2,784
582 野菜・果実小売業	50	37	9	3	-	-	1	-	-	241
583 食肉小売業	22	12	6	3	1	-	-	-	-	124
584 鮮魚小売業	22	16	3	3	-	-	-	-	-	108
585 酒小売業	49	37	8	2	2	-	-	-	-	212
586 菓子・パン小売業	128	84	28	9	5	-	2	-	-	761
589 その他の飲食料品小売業	303	124	43	102	26	6	1	1	-	3,052
58A 料理品小売業	44	14	16	9	4	-	-	1	-	477
58B 他に分類されない飲食料品小売業	259	110	27	93	22	6	1	-	-	2,575
59 機械器具小売業	159	123	17	12	3	2	2	-	-	813
590 管理、補助的経済活動を行う事業所	-	-	-	-	-	-	-	-	-	-
591 自動車小売業	47	35	4	5	3	-	-	-	-	247
592 自転車小売業	30	29	1	-	-	-	-	-	-	58
593 機械器具小売業（自動車、自転車を除く）	82	59	12	7	-	2	2	-	-	508
60 その他の小売業	789	522	171	68	16	6	1	3	2	4,326
600 管理、補助的経済活動を行う事業所	6	4	-	1	-	1	-	-	-	61
601 家具・建具・畳小売業	35	30	3	2	-	-	-	-	-	102
602 じゅう器小売業	38	33	4	1	-	-	-	-	-	100
603 医薬品・化粧品小売業	228	111	80	26	7	2	-	-	2	1,405
604 農耕用品小売業	-	-	-	-	-	-	-	-	-	-
605 燃料小売業	18	9	7	1	1	-	-	-	-	120
606 書籍・文房具小売業	79	43	13	18	3	1	-	1	-	724
607 スポーツ用品・がん具・娯楽用品・楽器小売業	68	45	20	-	3	-	-	-	-	283
60A スポーツ用品小売業	18	10	8	-	-	-	-	-	-	69
60B がん具・娯楽用品小売業	40	28	10	-	2	-	-	-	-	160

産業分類		事業所数	従業者規模							派遣従業者のみ	従業者数
			1~4人	5~9人	10~19人	20~29人	30~49人	50~99人	100人以上		
60C	楽器小売業	10	7	2	-	1	-	-	-	-	54
608	写真機・時計・眼鏡小売業	47	34	6	4	2	1	-	-	-	234
609	他に分類されない小売業	270	213	38	15	-	1	1	2	-	1,297
60D	花・植木小売業	53	44	8	1	-	-	-	-	-	165
60E	ペット・ペット用品小売業	20	15	4	1	-	-	-	-	-	71
60F	中古品小売業	51	38	11	2	-	-	-	-	-	180
60G	他に分類されないその他の小売業	146	116	15	11	-	1	1	2	-	881
61	無店舗小売業	98	68	15	10	1	3	-	1	-	1,300
610	管理，補助的経済活動を行う事業所	-	-	-	-	-	-	-	-	-	-
611	通信販売・訪問販売小売業	70	46	13	7	1	2	-	1	-	1,176
612	自動販売機による小売業	9	9	-	-	-	-	-	-	-	14
619	その他の無店舗小売業	19	13	2	3	-	1	-	-	-	110
J	金融業，保険業	129	44	17	20	15	16	6	10	1	5,989
62	銀行業	19	-	1	1	3	7	4	2	1	982
620	管理，補助的経済活動を行う事業所	1	-	-	-	-	-	-	1	-	116
621	中央銀行	-	-	-	-	-	-	-	-	-	-
622	銀行（中央銀行を除く）	18	-	1	1	3	7	4	1	1	866
63	協同組織金融業	24	1	1	16	5	-	-	1	-	610
630	管理，補助的経済活動を行う事業所	-	-	-	-	-	-	-	-	-	-
631	中小企業等金融業	24	1	1	16	5	-	-	1	-	610
632	農林水産金融業	-	-	-	-	-	-	-	-	-	-
64	貸金業，クレジットカード業等非預金信用機関	11	7	2	-	-	1	-	1	-	1,398
640	管理，補助的経済活動を行う事業所	-	-	-	-	-	-	-	-	-	-
641	貸金業	3	2	1	-	-	-	-	-	-	12
642	質屋	5	5	-	-	-	-	-	-	-	10
643	クレジットカード業，割賦金融業	3	-	1	-	-	1	-	1	-	1,376
649	その他の非預金信用機関	-	-	-	-	-	-	-	-	-	-
65	金融商品取引業，商品先物取引業	14	11	1	-	1	1	-	-	-	85
650	管理，補助的経済活動を行う事業所	-	-	-	-	-	-	-	-	-	-
651	金融商品取引業	14	11	1	-	1	1	-	-	-	85
652	商品先物取引業，商品投資業	-	-	-	-	-	-	-	-	-	-
66	補助的金融業等	5	-	-	-	-	-	1	4	-	1,041
660	管理，補助的経済活動を行う事業所	-	-	-	-	-	-	-	-	-	-
661	補助的金融業，金融附帯業	5	-	-	-	-	-	1	4	-	1,041
662	信託業	-	-	-	-	-	-	-	-	-	-
663	金融代理業	-	-	-	-	-	-	-	-	-	-
67	保険業（保険媒介代理業，保険サービス業を含む）	56	25	12	3	6	7	1	2	-	1,873
670	管理，補助的経済活動を行う事業所	-	-	-	-	-	-	-	-	-	-
671	生命保険業	11	-	-	2	3	5	-	1	-	435
672	損害保険業	1	-	-	-	-	-	-	1	-	1,050
673	共済事業・少額短期保険業	2	-	1	1	-	-	-	-	-	19
674	保険媒介代理業	40	25	11	-	2	1	1	-	-	308
675	保険サービス業	2	-	-	-	1	1	-	-	-	61
K	不動産業，物品賃貸業	1,627	1,385	170	40	9	12	5	4	2	5,755
68	不動産取引業	290	192	68	20	4	4	1	1	-	1,542
680	管理，補助的経済活動を行う事業所	-	-	-	-	-	-	-	-	-	-
681	建物売買業，土地売買業	51	37	7	3	1	2	1	-	-	335
682	不動産代理業・仲介業	239	155	61	17	3	2	-	1	-	1,207
69	不動産賃貸業・管理業	1,298	1,175	95	13	2	4	4	3	2	3,828
690	管理，補助的経済活動を行う事業所	1	-	-	-	-	1	-	-	-	49
691	不動産賃貸業（貸家業，貸間業を除く）	114	95	16	1	-	1	-	1	-	538
692	貸家業，貸間業	908	855	45	2	2	-	2	2	-	2,263
693	駐車場業	38	34	3	1	-	-	-	-	-	95
694	不動産管理業	237	191	31	9	-	2	2	-	2	883
70	物品賃貸業	38	18	7	7	3	3	-	-	-	350
700	管理，補助的経済活動を行う事業所	2	1	1	-	-	-	-	-	-	6
701	各種物品賃貸業	2	2	-	-	-	-	-	-	-	6
702	産業用機械器具賃貸業	6	2	2	1	1	-	-	-	-	51
703	事務用機械器具賃貸業	2	1	-	-	1	-	-	-	-	24
704	自動車賃貸業	8	3	1	2	1	1	-	-	-	96
705	スポーツ・娯楽用品賃貸業	-	-	-	-	-	-	-	-	-	-
709	その他の物品賃貸業	18	9	3	4	-	2	-	-	-	167

産業分類		事業所数	従業者規模							派遣従業者のみ	従業者数
			1~4人	5~9人	10~19人	20~29人	30~49人	50~99人	100人以上		
	70A 音楽・映像記録物賃貸業	3	-	-	1	-	2	-	-	-	93
	70B 他に分類されない物品賃貸業	15	9	3	3	-	-	-	-	-	74
L	学術研究, 専門・技術サービス業	749	544	116	50	15	9	8	6	1	6,366
	71 学術・開発研究機関	15	9	4	1	-	-	1	-	-	113
	710 管理, 補助的経済活動を行う事業所	-	-	-	-	-	-	-	-	-	-
	711 自然科学研究所	11	6	3	1	-	-	1	-	-	98
	712 人文・社会科学研究所	4	3	1	-	-	-	-	-	-	15
	72 専門サービス業(他に分類されないもの)	408	313	63	20	4	1	3	4	-	3,833
	720 管理, 補助的経済活動を行う事業所	-	-	-	-	-	-	-	-	-	-
	721 法律事務所, 特許事務所	17	15	-	2	-	-	-	-	-	60
	72A 法律事務所	8	8	-	-	-	-	-	-	-	19
	72B 特許事務所	9	7	-	2	-	-	-	-	-	41
	722 公証人役場, 司法書士事務所, 土地家屋調査士事務所	37	34	2	1	-	-	-	-	-	93
	723 行政書士事務所	8	8	-	-	-	-	-	-	-	15
	724 公認会計士事務所, 税理士事務所	130	96	27	6	1	-	-	-	-	493
	72C 公認会計士事務所	11	9	-	2	-	-	-	-	-	39
	72D 税理士事務所	119	87	27	4	1	-	-	-	-	454
	725 社会保険労務士事務所	11	10	1	-	-	-	-	-	-	27
	726 デザイン業	46	34	10	2	-	-	-	-	-	144
	727 著述・芸術家業	5	5	-	-	-	-	-	-	-	6
	728 経営コンサルタント業, 純粋持株会社	55	42	4	4	1	-	3	1	-	661
	72E 経営コンサルタント業	51	41	4	4	-	-	2	-	-	317
	72F 純粋持株会社	4	1	-	-	1	-	1	1	-	344
	729 その他の専門サービス業	99	69	19	5	2	1	-	3	-	2,334
	72G 興信所	1	1	-	-	-	-	-	-	-	1
	72H 他に分類されない専門サービス業	98	68	19	5	2	1	-	3	-	2,333
	73 広告業	38	21	5	7	4	1	-	-	-	308
	730 管理, 補助的経済活動を行う事業所	-	-	-	-	-	-	-	-	-	-
	731 広告業	38	21	5	7	4	1	-	-	-	308
	74 技術サービス業(他に分類されないもの)	287	200	44	22	7	7	4	2	1	2,111
	740 管理, 補助的経済活動を行う事業所	2	-	-	1	-	-	1	-	-	70
	741 獣医業	35	25	6	4	-	-	-	-	-	148
	742 土木建築サービス業	182	135	24	9	5	6	2	1	-	1,274
	74A 建築設計業	162	123	22	5	5	4	2	1	-	1,113
	74B 測量業	16	9	2	3	-	2	-	-	-	138
	74C その他の土木建築サービス業	4	3	-	1	-	-	-	-	-	23
	743 機械設計業	13	8	2	-	1	-	1	1	-	299
	744 商品・非破壊検査業	1	-	-	-	1	-	-	-	-	21
	745 計量証明業	3	1	2	-	-	-	-	-	-	19
	746 写真業	34	26	5	2	-	1	-	-	-	155
	749 その他の技術サービス業	17	5	5	6	-	-	-	-	1	125
M	宿泊業, 飲食サービス業	1,863	1,121	413	214	62	42	7	1	3	11,474
	75 宿泊業	24	10	9	3	-	1	-	-	1	147
	750 管理, 補助的経済活動を行う事業所	-	-	-	-	-	-	-	-	-	-
	751 旅館, ホテル	6	1	2	2	-	1	-	-	-	77
	752 簡易宿所	-	-	-	-	-	-	-	-	-	-
	753 下宿業	-	-	-	-	-	-	-	-	-	-
	759 その他の宿泊業	18	9	7	1	-	-	-	-	1	70
	75A 会社・団体の宿泊所	-	-	-	-	-	-	-	-	-	-
	75B 他に分類されない宿泊業	18	9	7	1	-	-	-	-	1	70
	76 飲食店	1,695	1,069	334	191	58	34	6	1	2	10,079
	760 管理, 補助的経済活動を行う事業所	9	5	1	2	-	-	1	-	-	91
	761 食堂, レストラン(専門料理店を除く)	81	45	10	11	6	8	1	-	-	807
	762 専門料理店	581	337	143	71	21	8	-	-	1	3,397
	76A 日本料理店	133	78	32	13	6	3	-	-	1	803
	76B 中華料理店	207	133	41	24	7	2	-	-	-	1,116
	76C 焼肉店	52	17	19	11	3	2	-	-	-	448
	76D その他の専門料理店	189	109	51	23	5	1	-	-	-	1,030
	763 そば・うどん店	93	63	22	6	1	1	-	-	-	433
	764 すし店	70	49	12	6	3	-	-	-	-	346
	765 酒場, ビヤホール	449	289	79	55	18	7	-	-	1	2,442
	766 バー, キャバレー, ナイトクラブ	230	166	43	17	2	2	-	-	-	955

産業分類	事業所数	従業者規模								従業者数
		1~4人	5~9人	10~19人	20~29人	30~49人	50~99人	100人以上	派遣従業者のみ	
767 喫茶店	135	96	16	14	5	2	1	1	-	887
769 その他の飲食店	47	19	8	9	2	6	3	-	-	721
76E ハンバーガー店	15	-	1	6	1	4	3	-	-	481
76F お好み焼き・焼きそば・たこ焼き店	23	18	4	1	-	-	-	-	-	82
76G 他に分類されない飲食店	9	1	3	2	1	2	-	-	-	158
77 持ち帰り・配達飲食サービス業	144	42	70	20	4	7	1	-	-	1,248
770 管理, 補助的経済活動を行う事業所	-	-	-	-	-	-	-	-	-	-
771 持ち帰り飲食サービス業	28	7	18	3	-	-	-	-	-	189
772 配達飲食サービス業	116	35	52	17	4	7	1	-	-	1,059
N 生活関連サービス業, 娯楽業	1,142	886	152	61	19	13	4	4	3	5,724
78 洗濯・理容・美容・浴場業	814	699	88	19	3	2	1	-	2	2,422
780 管理, 補助的経済活動を行う事業所	-	-	-	-	-	-	-	-	-	-
781 洗濯業	196	170	17	5	2	1	1	-	-	691
78A 普通洗濯業	186	165	17	4	-	-	-	-	-	522
78B リネンサプライ業	10	5	-	1	2	1	1	-	-	169
782 理容業	172	162	5	3	-	-	-	-	2	408
783 美容業	364	309	46	8	1	-	-	-	-	1,008
784 一般公衆浴場業	20	10	9	1	-	-	-	-	-	86
785 その他の公衆浴場業	2	-	2	-	-	-	-	-	-	14
789 その他洗濯・理容・美容・浴場業	60	48	9	2	-	1	-	-	-	215
79 その他の生活関連サービス業	152	104	28	12	3	2	1	1	1	1,033
790 管理, 補助的経済活動を行う事業所	-	-	-	-	-	-	-	-	-	-
791 旅行業	19	11	4	3	-	-	-	1	-	327
793 衣服裁縫修理業	30	24	4	-	-	1	-	-	1	112
794 物品預り業	3	2	-	1	-	-	-	-	-	16
795 火葬・墓地管理業	-	-	-	-	-	-	-	-	-	-
796 冠婚葬祭業	32	17	9	4	1	-	1	-	-	245
79A 葬儀業	29	17	8	3	1	-	-	-	-	168
79B 結婚式場業	2	-	-	1	-	-	1	-	-	68
79C 冠婚葬祭業互助会	1	-	1	-	-	-	-	-	-	9
799 他に分類されない生活関連サービス業	68	50	11	4	2	1	-	-	-	333
79D 写真プリント, 現像・焼付業	12	11	1	-	-	-	-	-	-	32
79E 他に分類されないその他の生活関連サービス業	56	39	10	4	2	1	-	-	-	301
80 娯楽業	176	83	36	30	13	9	2	3	-	2,269
800 管理, 補助的経済活動を行う事業所	1	1	-	-	-	-	-	-	-	1
801 映画館	-	-	-	-	-	-	-	-	-	-
802 興行場, 興行団	53	36	8	5	1	2	-	1	-	505
803 競輪・競馬等の競走場, 競技団	2	1	-	1	-	-	-	-	-	21
804 スポーツ施設提供業	29	11	6	4	-	5	1	2	-	804
80A スポーツ施設提供業(別掲を除く)	6	2	1	-	-	2	-	1	-	203
80B 体育館	-	-	-	-	-	-	-	-	-	-
80C ゴルフ場	-	-	-	-	-	-	-	-	-	-
80D ゴルフ練習場	1	-	1	-	-	-	-	-	-	6
80E ボウリング場	1	-	-	1	-	-	-	-	-	18
80F テニス場	2	2	-	-	-	-	-	-	-	5
80G バッティング・テニス練習場	1	1	-	-	-	-	-	-	-	2
80H フィットネスクラブ	18	6	4	3	-	3	1	1	-	570
805 公園, 遊園地	-	-	-	-	-	-	-	-	-	-
806 遊戯場	50	19	11	12	7	1	-	-	-	486
80J マージャンクラブ	18	13	3	2	-	-	-	-	-	71
80K パチンコホール	18	-	2	10	6	-	-	-	-	310
80L ゲームセンター	6	1	3	-	1	1	-	-	-	79
80M その他の遊戯場	8	5	3	-	-	-	-	-	-	26
809 その他の娯楽業	41	15	11	8	5	1	1	-	-	452
80N カラオケボックス業	27	7	8	7	4	-	1	-	-	324
80P 他に分類されない娯楽業	14	8	3	1	1	1	-	-	-	128
O 教育, 学習支援業	405	208	61	61	27	22	14	10	2	6,588
81 学校教育	72	2	9	18	9	15	11	8	-	3,440
810 管理, 補助的経済活動を行う事業所	3	1	1	-	-	-	1	-	-	70
811 幼稚園	19	-	4	10	4	1	-	-	-	298
812 小学校	2	-	-	-	1	1	-	-	-	57
813 中学校	4	-	1	-	-	1	2	-	-	160

産業分類		事業所数	従業者規模							派遣従業者のみ	従業者数
			1~4人	5~9人	10~19人	20~29人	30~49人	50~99人	100人以上		
814	高等学校, 中等教育学校	9	-	1	-	1	1	4	2	-	696
815	特別支援学校	-	-	-	-	-	-	-	-	-	-
816	高等教育機関	10	-	1	2	-	2	2	3	-	1,112
817	専修学校, 各種学校	22	-	-	6	3	8	2	3	-	1,009
819	幼保連携型認定こども園	1	-	-	-	-	1	-	-	-	32
82	その他の教育, 学習支援業	333	206	52	43	18	7	3	2	2	3,148
820	管理, 補助的経済活動を行う事業所	1	1	-	-	-	-	-	-	-	4
821	社会教育	13	3	-	8	1	-	1	-	-	208
82A	公民館	-	-	-	-	-	-	-	-	-	-
82B	図書館	10	1	-	7	1	-	1	-	-	192
82C	博物館, 美術館	3	2	-	1	-	-	-	-	-	16
82D	動物園, 植物園, 水族館	-	-	-	-	-	-	-	-	-	-
82E	その他の社会教育	-	-	-	-	-	-	-	-	-	-
822	職業・教育支援施設	9	5	-	-	2	-	-	2	-	962
823	学習塾	105	45	24	19	12	4	1	-	-	1,045
824	教養・技能教授業	192	145	27	13	2	2	1	-	2	787
82F	音楽教授業	37	32	3	1	-	-	-	-	1	84
82G	書道教授業	12	12	-	-	-	-	-	-	-	13
82H	生花・茶道教授業	6	5	1	-	-	-	-	-	-	11
82J	そろばん教授業	7	7	-	-	-	-	-	-	-	14
82K	外国語会話教授業	17	8	5	4	-	-	-	-	-	103
82L	スポーツ・健康教授業	35	18	9	5	1	1	1	-	-	304
82M	その他の教養・技術教授業	78	63	9	3	1	1	-	-	1	258
829	他に分類されない教育, 学習支援業	13	7	1	3	1	1	-	-	-	142
P	医療, 福祉	1,172	505	319	195	61	58	17	15	2	15,219
83	医療業	821	459	242	86	12	9	3	9	1	7,769
830	管理, 補助的経済活動を行う事業所	-	-	-	-	-	-	-	-	-	-
831	病院	13	-	-	-	2	-	2	8	1	3,227
832	一般診療所	277	92	119	51	7	7	-	1	-	2,271
833	歯科診療所	240	128	80	27	3	1	1	-	-	1,392
834	助産・看護業	16	7	4	5	-	-	-	-	-	119
83A	助産所	3	1	1	1	-	-	-	-	-	21
83B	看護業	13	6	3	4	-	-	-	-	-	98
835	療術業	266	225	37	3	-	1	-	-	-	736
836	医療に附帯するサービス業	9	7	2	-	-	-	-	-	-	24
83C	歯科技工所	8	7	1	-	-	-	-	-	-	17
83D	その他の医療に附帯するサービス業	1	-	1	-	-	-	-	-	-	7
84	保健衛生	4	2	-	2	-	-	-	-	-	37
840	管理, 補助的経済活動を行う事業所	-	-	-	-	-	-	-	-	-	-
841	保健所	-	-	-	-	-	-	-	-	-	-
842	健康相談施設	3	2	-	1	-	-	-	-	-	21
849	その他の保健衛生	1	-	-	1	-	-	-	-	-	16
85	社会保険・社会福祉・介護事業	345	43	77	106	49	49	14	6	1	7,397
850	管理, 補助的経済活動を行う事業所	2	1	1	-	-	-	-	-	-	7
851	社会保険事業団体	4	-	-	-	1	1	-	2	-	533
852	福祉事務所	-	-	-	-	-	-	-	-	-	-
853	児童福祉事業	101	10	19	42	13	13	3	-	1	1,791
85A	保育所	59	7	7	22	9	12	1	-	1	1,132
85B	その他の児童福祉事業	42	3	12	20	4	1	2	-	-	659
854	老人福祉・介護事業	190	24	41	54	29	29	9	4	-	4,296
85C	特別養護老人ホーム	8	1	-	-	-	2	3	2	-	765
85D	介護老人保健施設	-	-	-	-	-	-	-	-	-	-
85E	通所・短期入所介護事業	71	8	22	25	8	6	1	1	-	1,201
85F	訪問介護事業	74	10	8	19	16	16	4	1	-	1,698
85G	認知症老人グループホーム	10	-	1	8	1	-	-	-	-	155
85H	有料老人ホーム	13	-	2	2	3	5	1	-	-	385
85J	その他の老人福祉・介護事業	14	5	8	-	1	-	-	-	-	92
855	障害者福祉事業	40	4	15	8	6	5	2	-	-	683
859	その他の社会保険・社会福祉・介護事業	8	4	1	2	-	1	-	-	-	87
85K	更生保護事業	2	1	-	1	-	-	-	-	-	12
85L	他に分類されない社会保険・社会福祉・介護事業	6	3	1	1	-	1	-	-	-	75
Q	複合サービス事業	29	2	18	7	-	-	-	2	-	683

産業分類	事業所数	従業者規模							派遣従業者のみ	従業者数
		1~4人	5~9人	10~19人	20~29人	30~49人	50~99人	100人以上		
86 郵便局	29	2	18	7	-	-	-	2	-	683
860 管理, 補助的経済活動を行う事業所	-	-	-	-	-	-	-	-	-	-
861 郵便局	29	2	18	7	-	-	-	2	-	683
862 郵便局受託業	-	-	-	-	-	-	-	-	-	-
87 協同組合(他に分類されないもの)	-	-	-	-	-	-	-	-	-	-
870 管理, 補助的経済活動を行う事業所	-	-	-	-	-	-	-	-	-	-
871 農林水産業協同組合(他に分類されないもの)	-	-	-	-	-	-	-	-	-	-
872 事業協同組合(他に分類されないもの)	-	-	-	-	-	-	-	-	-	-
R サービス業(他に分類されないもの)	381	163	72	66	26	18	14	20	2	9,619
88 廃棄物処理業	18	6	3	3	2	-	1	3	-	1,272
880 管理, 補助的経済活動を行う事業所	-	-	-	-	-	-	-	-	-	-
881 一般廃棄物処理業	12	4	2	2	2	-	-	2	-	1,023
882 産業廃棄物処理業	6	2	1	1	-	-	1	1	-	249
889 その他の廃棄物処理業	-	-	-	-	-	-	-	-	-	-
89 自動車整備業	30	20	5	4	1	-	-	-	-	156
890 管理, 補助的経済活動を行う事業所	-	-	-	-	-	-	-	-	-	-
891 自動車整備業	30	20	5	4	1	-	-	-	-	156
90 機械等修理業	52	36	9	4	2	1	-	-	-	264
900 管理, 補助的経済活動を行う事業所	-	-	-	-	-	-	-	-	-	-
901 機械修理業(電気機械器具を除く)	20	8	6	3	2	1	-	-	-	182
902 電気機械器具修理業	8	7	1	-	-	-	-	-	-	19
903 表具業	5	5	-	-	-	-	-	-	-	9
909 その他の修理業	19	16	2	1	-	-	-	-	-	54
91 職業紹介・労働者派遣業	28	12	4	5	2	1	1	3	-	1,003
910 管理, 補助的経済活動を行う事業所	-	-	-	-	-	-	-	-	-	-
911 職業紹介業	7	4	2	1	-	-	-	-	-	36
912 労働者派遣業	21	8	2	4	2	1	1	3	-	967
92 その他の事業サービス業	248	88	51	48	19	15	12	13	2	6,627
920 管理, 補助的経済活動を行う事業所	1	-	-	-	-	-	1	-	-	65
921 速記・ワープロ入力・複写業	3	1	2	-	-	-	-	-	-	16
922 建物サービス業	122	47	25	23	9	5	5	6	2	2,412
923 警備業	21	3	1	6	4	-	4	3	-	1,447
929 他に分類されない事業サービス業	101	37	23	19	6	10	2	4	-	2,687
93 政治・経済・文化団体	76	52	11	5	1	1	3	-	3	533
931 経済団体	35	25	4	3	-	1	1	-	1	239
932 労働団体	3	3	-	-	-	-	-	-	-	7
933 学術・文化団体	4	2	-	1	-	-	-	-	1	20
934 政治団体	6	4	2	-	-	-	-	-	-	21
939 他に分類されない非営利的団体	28	18	5	1	1	-	2	-	1	246
94 宗教	118	95	19	4	-	-	-	-	-	357
941 神道系宗教	15	13	1	1	-	-	-	-	-	47
942 仏教系宗教	53	34	16	3	-	-	-	-	-	213
943 キリスト教系宗教	23	22	1	-	-	-	-	-	-	40
949 その他の宗教	27	26	1	-	-	-	-	-	-	57
95 その他のサービス業	3	-	-	1	-	1	-	1	-	282
950 管理, 補助的経済活動を行う事業所	-	-	-	-	-	-	-	-	-	-
951 集会場	2	-	-	1	-	1	-	-	-	56
952 と畜場	-	-	-	-	-	-	-	-	-	-
959 他に分類されないサービス業	1	-	-	-	-	-	-	1	-	226

34. 経営組織別・開設年別事業所数（平成28年6月1日）

	経営組織										法人でない団体
	民営										
	総数	個人	法人	会社						会社以外法人	
				株式・有限・相互会社				合名・合資	合同		
100人以下				100人以上							
中野区	12,068	4,492	7,551	6,916	6,838	37	39	2	635	25	

資料 東京都総務局統計部産業統計課「平成28年経済センサス-活動調査報告（産業横断的集計）」

35. 町丁、従業者規模・資本金階級別事業所数（平成28年7月1日）

町丁別	従業者規模別事業所											総数	300万円未満
	総数	1～4人	5～9人	10～19人	20～29人	30～49人	50～99人	100～199人	200～299人	300人以上	出向・派遣従業者のみ		
中野区	12,068	7,538	2,220	1,259	408	314	157	78	27	40	27	4,640	281
南台	520	367	74	48	12	11	3	4	-	-	1	196	8
南台一丁目	30	20	7	-	2	1	-	-	-	-	-	18	2
南台二丁目	137	89	22	19	2	2	1	1	-	-	1	60	3
南台三丁目	154	111	24	12	3	3	-	1	-	-	-	48	1
南台四丁目	105	90	9	6	-	-	-	-	-	-	-	34	-
南台五丁目	94	57	12	11	5	5	2	2	-	-	-	36	2
弥生町	929	606	165	84	28	33	7	3	-	1	2	386	22
弥生町一丁目	164	104	30	18	6	5	-	1	-	-	-	84	3
弥生町二丁目	267	148	57	32	11	15	2	1	-	-	1	115	10
弥生町三丁目	176	133	27	10	1	3	1	1	-	-	-	56	4
弥生町四丁目	135	99	22	8	2	3	1	-	-	-	-	50	4
弥生町五丁目	149	97	22	13	7	5	3	-	-	1	1	69	1
弥生町六丁目	38	25	7	3	1	2	-	-	-	-	-	12	-
本町	1,244	698	224	157	49	47	34	14	8	7	6	531	22
本町一丁目	170	62	29	27	11	16	12	5	3	2	3	87	1
本町二丁目	255	127	52	32	14	9	12	1	2	5	1	108	3
本町三丁目	178	106	27	23	9	6	2	4	1	-	-	72	3
本町四丁目	355	232	58	43	7	8	3	1	1	-	2	129	8
本町五丁目	121	75	24	13	2	4	1	1	1	-	-	54	4
本町六丁目	165	96	34	19	6	4	4	2	-	-	-	81	3
中央	1,178	692	227	127	48	34	29	11	3	5	2	533	33
中央一丁目	231	111	47	30	13	6	12	7	2	2	1	112	5
中央二丁目	237	136	48	26	10	8	5	4	-	-	-	90	6
中央三丁目	197	127	34	22	6	6	1	-	-	1	-	89	3
中央四丁目	278	173	57	22	13	6	5	-	-	1	1	113	8
中央五丁目	235	145	41	27	6	8	6	-	1	1	-	129	11
東中野	961	578	198	109	34	16	11	9	1	1	4	373	19
東中野一丁目	297	201	60	21	8	5	-	1	-	-	1	135	11
東中野二丁目	92	54	15	19	1	-	-	1	-	1	1	47	5
東中野三丁目	207	110	52	23	11	3	5	2	1	-	-	75	-
東中野四丁目	239	139	39	38	11	4	3	5	-	-	-	84	2
東中野五丁目	126	74	32	8	3	4	3	-	-	-	2	32	1
中野	2,194	1,151	472	289	115	74	34	21	12	20	6	698	41
中野一丁目	166	124	20	12	5	3	1	-	-	1	-	57	6
中野二丁目	287	135	69	45	12	14	6	1	3	1	1	101	6
中野三丁目	376	202	80	49	17	14	8	3	1	2	-	130	15
中野四丁目	225	63	41	40	27	14	8	9	6	15	2	75	-
中野五丁目	1,077	587	249	138	52	26	11	8	2	1	3	307	14
中野六丁目	63	40	13	5	2	3	-	-	-	-	-	28	-
上高田	571	402	97	51	8	4	8	1	-	-	-	200	15
上高田一丁目	116	79	21	12	2	1	1	-	-	-	-	39	4
上高田二丁目	116	80	13	13	1	3	6	-	-	-	-	54	4
上高田三丁目	196	143	35	15	3	-	-	-	-	-	-	55	5
上高田四丁目	50	33	12	3	1	-	-	1	-	-	-	21	-
上高田五丁目	93	67	16	8	1	-	1	-	-	-	-	31	2
新井	812	503	172	71	32	17	10	4	1	1	1	333	24
新井一丁目	332	211	69	21	12	6	9	1	1	1	1	130	8
新井二丁目	235	133	55	26	12	7	-	2	-	-	-	92	7
新井三丁目	52	34	12	3	2	-	-	1	-	-	-	19	2
新井四丁目	71	50	13	3	2	2	1	-	-	-	-	39	2
新井五丁目	122	75	23	18	4	2	-	-	-	-	-	53	5

注) 資本金額が不詳の事業所が含まれるため、各資本金階級の合計が総数と一致しない場合がある。

資料 東京都総務局統計部産業統計課「平成28年経済センサス-活動調査（産業横断的集計）」

開設年

昭和59年 以前	昭和60年 ～ 平成6年	平成7年 ～ 16年	平成 17年	平成 18年	平成 19年	平成 20年	平成 21年	平成 22年	平成 23年	平成 24年	平成 25年	平成 26年	平成 27年	平成 28年	不詳
3,829	1,822	2,467	306	297	287	288	290	319	388	394	374	316	268	123	300

資本金階級（会社の単独・本店のみ）									町丁別
300万～ 500万円	500万～ 1000万円	1000万～ 3000万円	3000万～ 5000万円	5000万～ 1億円	1億～ 3億円	3億～ 10億円	10億～ 50億円	50億円 以上	
1,571	415	1,728	193	140	46	28	10	10	中野区
77	24	71	6	6	-	-	-	-	南台総数
8	2	5	1	-	-	-	-	-	南台一丁目
24	11	19	3	-	-	-	-	-	南台二丁目
22	2	17	1	3	-	-	-	-	南台三丁目
15	3	16	-	-	-	-	-	-	南台四丁目
8	6	14	1	3	-	-	-	-	南台五丁目
150	38	139	11	10	3	-	-	-	弥生町総数
30	4	40	1	2	-	-	-	-	弥生町一丁目
35	10	46	5	4	1	-	-	-	弥生町二丁目
28	4	17	-	-	1	-	-	-	弥生町三丁目
23	4	15	1	2	-	-	-	-	弥生町四丁目
31	14	17	3	1	1	-	-	-	弥生町五丁目
3	2	4	1	1	-	-	-	-	弥生町六丁目
145	39	213	34	19	15	12	5	2	本町総数
16	2	36	6	5	7	9	2	2	本町一丁目
22	16	36	8	7	7	1	2	2	本町二丁目
24	4	27	8	1	-	1	-	-	本町三丁目
42	6	56	6	2	1	-	1	-	本町四丁目
17	4	24	1	2	-	-	-	-	本町五丁目
24	7	34	5	2	-	1	-	-	本町六丁目
149	50	208	25	30	5	6	1	-	中央総数
19	9	44	9	15	3	2	1	-	中央一丁目
26	13	36	5	1	-	1	-	-	中央二丁目
31	6	31	6	2	-	-	-	-	中央三丁目
27	13	51	5	5	1	1	-	-	中央四丁目
46	9	46	-	7	1	2	-	-	中央五丁目
128	34	135	21	11	2	1	1	-	東中野総数
46	15	49	6	3	-	-	-	-	東中野一丁目
14	3	10	6	3	2	-	1	-	東中野二丁目
23	8	30	3	4	-	-	-	-	東中野三丁目
36	6	31	4	1	-	-	-	-	東中野四丁目
9	2	15	2	-	-	1	-	-	東中野五丁目
207	60	246	25	34	16	7	2	8	中野総数
12	4	27	2	5	1	-	-	-	中野一丁目
27	6	42	4	9	-	-	1	-	中野二丁目
32	9	47	6	4	3	1	-	1	中野三丁目
14	3	28	3	7	6	5	1	7	中野四丁目
111	35	95	7	7	4	1	-	-	中野五丁目
11	3	7	3	2	2	-	-	-	中野六丁目
69	19	76	11	2	-	-	-	-	上高田総数
11	3	15	5	-	-	-	-	-	上高田一丁目
24	6	16	3	-	-	-	-	-	上高田二丁目
17	6	22	-	1	-	-	-	-	上高田三丁目
5	1	12	1	1	-	-	-	-	上高田四丁目
12	3	11	2	-	-	-	-	-	上高田五丁目
127	20	127	10	10	1	1	1	-	新井総数
56	3	50	4	4	1	-	-	-	新井一丁目
25	5	41	4	4	-	1	1	-	新井二丁目
6	1	9	-	1	-	-	-	-	新井三丁目
15	6	13	1	-	-	-	-	-	新井四丁目
25	5	14	1	1	-	-	-	-	新井五丁目

町丁別	従業者規模別										出向・派遣 従業者のみ
	総数	1～4人	5～9人	10～19人	20～29人	30～49人	50～99人	100～199人	200～299人	300人以上	
沼袋 総数	481	333	82	38	10	12	3	2	-	-	1
沼袋 一丁目	156	110	27	11	3	3	-	2	-	-	-
沼袋 二丁目	119	87	17	7	2	4	2	-	-	-	-
沼袋 三丁目	104	71	18	9	2	3	-	-	-	-	1
沼袋 四丁目	102	65	20	11	3	2	1	-	-	-	-
松が丘 総数	172	126	19	15	5	4	-	2	-	1	-
松が丘 一丁目	110	84	11	9	2	3	-	1	-	-	-
松が丘 二丁目	62	42	8	6	3	1	-	1	-	1	-
江原町 総数	211	131	35	26	5	9	2	-	-	2	1
江原町 一丁目	60	38	11	5	1	3	-	-	-	2	-
江原町 二丁目	88	52	15	11	4	3	2	-	-	-	1
江原町 三丁目	63	41	9	10	-	3	-	-	-	-	-
江古田 総数	307	191	55	31	10	11	3	4	-	2	-
江古田 一丁目	79	56	15	3	3	1	-	1	-	-	-
江古田 二丁目	65	40	12	7	3	1	1	1	-	-	-
江古田 三丁目	59	32	13	5	2	3	2	-	-	2	-
江古田 四丁目	104	63	15	16	2	6	-	2	-	-	-
丸山 総数	124	74	24	15	3	5	1	1	1	-	-
丸山 一丁目	44	21	8	7	3	2	1	1	1	-	-
丸山 二丁目	80	53	16	8	-	3	-	-	-	-	-
野方 総数	693	456	142	63	20	6	4	-	-	-	2
野方 一丁目	103	62	21	15	4	1	-	-	-	-	-
野方 二丁目	55	42	6	6	1	-	-	-	-	-	-
野方 三丁目	58	46	7	4	-	1	-	-	-	-	-
野方 四丁目	64	39	16	2	3	2	2	-	-	-	-
野方 五丁目	252	167	55	19	9	-	1	-	-	-	1
野方 六丁目	161	100	37	17	3	2	1	-	-	-	1
大和町 総数	394	324	32	29	3	4	1	-	1	-	-
大和町 一丁目	201	167	18	12	1	1	1	-	1	-	-
大和町 二丁目	53	39	5	8	-	1	-	-	-	-	-
大和町 三丁目	85	72	5	6	1	1	-	-	-	-	-
大和町 四丁目	55	46	4	3	1	1	-	-	-	-	-
若宮 総数	306	239	40	20	4	3	-	-	-	-	-
若宮 一丁目	75	59	10	4	1	1	-	-	-	-	-
若宮 二丁目	66	58	3	3	-	2	-	-	-	-	-
若宮 三丁目	165	122	27	13	3	-	-	-	-	-	-
白鷺 総数	161	113	25	12	3	5	3	-	-	-	-
白鷺 一丁目	55	35	11	4	1	3	1	-	-	-	-
白鷺 二丁目	71	51	12	4	2	1	1	-	-	-	-
白鷺 三丁目	35	27	2	4	-	1	1	-	-	-	-
鷺宮 総数	548	373	99	54	9	9	2	1	-	-	1
鷺宮 一丁目	108	82	13	9	1	2	-	1	-	-	-
鷺宮 二丁目	41	23	9	6	1	1	1	-	-	-	-
鷺宮 三丁目	225	142	46	28	3	4	1	-	-	-	1
鷺宮 四丁目	89	64	19	4	2	-	-	-	-	-	-
鷺宮 五丁目	43	33	7	2	-	1	-	-	-	-	-
鷺宮 六丁目	42	29	5	5	2	1	-	-	-	-	-
上鷺宮 総数	262	181	38	20	10	10	2	1	-	-	-
上鷺宮 一丁目	32	23	5	1	1	2	-	-	-	-	-
上鷺宮 二丁目	41	29	4	3	4	1	-	-	-	-	-
上鷺宮 三丁目	59	36	8	7	3	3	1	1	-	-	-
上鷺宮 四丁目	83	58	16	5	2	2	-	-	-	-	-
上鷺宮 五丁目	47	35	5	4	-	2	1	-	-	-	-

注) 資本金額が不詳の事業所が含まれるため、各資本金階級の合計が総数と一致しない場合がある。

資料 東京都総務局統計部産業統計課「平成28年経済センサス-活動調査(産業横断的集計)」

資本金階級 (会社の単独・本店のみ)											町丁別
総数	300万円	300万～ 500万円	500万～ 1000万円	1000万～ 3000万円	3000万～ 5000万円	5000万～ 1億円	1億～ 3億円	3億～ 10億円	10億～ 50億円	50億円	
	未満	未満	未満	未満	未満	未満	未満	未満	未満	以上	
170	10	73	14	61	3	3	-	-	-	-	沼袋総数
44	2	17	6	15	1	-	-	-	-	-	沼袋一丁目
53	2	23	3	22	1	1	-	-	-	-	沼袋二丁目
32	2	17	3	10	-	-	-	-	-	-	沼袋三丁目
41	4	16	2	14	1	2	-	-	-	-	沼袋四丁目
81	9	24	8	31	2	1	1	-	-	-	松が丘総数
39	5	12	2	15	-	-	-	-	-	-	松が丘一丁目
42	4	12	6	16	2	1	1	-	-	-	松が丘二丁目
93	3	35	7	41	3	1	-	-	-	-	江原町総数
31	-	12	4	13	-	1	-	-	-	-	江原町一丁目
34	2	9	2	19	-	-	-	-	-	-	江原町二丁目
28	1	14	1	9	3	-	-	-	-	-	江原町三丁目
119	6	47	4	49	7	2	-	-	-	-	江古田総数
41	-	14	3	21	1	-	-	-	-	-	江古田一丁目
22	2	14	-	5	1	-	-	-	-	-	江古田二丁目
9	1	6	-	1	-	-	-	-	-	-	江古田三丁目
47	3	13	1	22	5	2	-	-	-	-	江古田四丁目
58	3	21	5	19	6	2	-	-	-	-	丸山総数
15	1	8	1	4	-	1	-	-	-	-	丸山一丁目
43	2	13	4	15	6	1	-	-	-	-	丸山二丁目
240	19	75	26	95	11	1	-	-	-	-	野方総数
46	2	14	8	18	2	1	-	-	-	-	野方一丁目
25	1	9	1	12	1	-	-	-	-	-	野方二丁目
21	1	10	2	5	2	-	-	-	-	-	野方三丁目
35	2	7	5	18	3	-	-	-	-	-	野方四丁目
61	5	22	6	23	1	-	-	-	-	-	野方五丁目
52	8	13	4	19	2	-	-	-	-	-	野方六丁目
150	12	57	20	48	2	3	1	-	-	-	大和町総数
77	6	26	11	27	1	1	1	-	-	-	大和町一丁目
22	4	9	3	5	-	1	-	-	-	-	大和町二丁目
28	-	10	4	10	1	1	-	-	-	-	大和町三丁目
23	2	12	2	6	-	-	-	-	-	-	大和町四丁目
91	5	32	11	33	5	-	-	1	-	-	若宮総数
18	1	6	2	8	-	-	-	-	-	-	若宮一丁目
26	1	6	5	9	4	-	-	1	-	-	若宮二丁目
47	3	20	4	16	1	-	-	-	-	-	若宮三丁目
61	5	22	6	25	-	1	-	-	-	-	白鷺総数
22	2	6	3	9	-	1	-	-	-	-	白鷺一丁目
30	2	12	3	12	-	-	-	-	-	-	白鷺二丁目
9	1	4	-	4	-	-	-	-	-	-	白鷺三丁目
207	20	80	17	70	9	3	1	-	-	-	鷺宮総数
39	3	13	3	15	1	1	1	-	-	-	鷺宮一丁目
22	2	4	2	10	3	-	-	-	-	-	鷺宮二丁目
57	6	22	7	17	2	1	-	-	-	-	鷺宮三丁目
34	2	19	2	9	1	1	-	-	-	-	鷺宮四丁目
27	2	12	1	9	1	-	-	-	-	-	鷺宮五丁目
28	5	10	2	10	1	-	-	-	-	-	鷺宮六丁目
120	5	53	13	41	2	1	1	-	-	-	上鷺宮総数
14	-	7	1	5	1	-	-	-	-	-	上鷺宮一丁目
26	1	11	2	8	-	1	-	-	-	-	上鷺宮二丁目
23	1	8	4	9	-	-	1	-	-	-	上鷺宮三丁目
32	-	18	5	8	-	-	-	-	-	-	上鷺宮四丁目
25	3	9	1	11	1	-	-	-	-	-	上鷺宮五丁目

36. 町丁、産業中分類別事業所数及び従業者数（平成28年6月1日）

町丁別	総数		A 農業、林業		B 漁業		C 鉱業、採石業、砂利採取業		D 建設業				
	事業所数	従業者数	01~02		03~04		05 鉱業		総数		06 総合工 事業	07 職別工 事業 (設備 工事業 を除く)	08 設備工 事業
			事業所数	従業者数	事業所数	従業者数	事業所数	従業者数	事業所数	従業者数			
中野区	12,068	121,982	3	10	-	-	-	-	804	7,620	290	316	198
南台総数	520	3,373	1	7	-	-	-	-	48	551	16	25	7
南台一丁目	30	178	-	-	-	-	-	-	5	37	1	3	1
南台二丁目	137	945	-	-	-	-	-	-	15	265	4	9	2
南台三丁目	154	854	1	7	-	-	-	-	7	166	4	2	1
南台四丁目	105	318	-	-	-	-	-	-	10	28	3	6	1
南台五丁目	94	1,078	-	-	-	-	-	-	11	55	4	5	2
弥生町総数	929	6,977	-	-	-	-	-	-	75	473	25	22	28
弥生町一丁目	164	1,087	-	-	-	-	-	-	17	89	6	6	5
弥生町二丁目	267	2,233	-	-	-	-	-	-	18	182	5	6	7
弥生町三丁目	176	904	-	-	-	-	-	-	11	53	3	5	3
弥生町四丁目	135	676	-	-	-	-	-	-	14	84	7	2	5
弥生町五丁目	149	1,844	-	-	-	-	-	-	12	57	3	2	7
弥生町六丁目	38	233	-	-	-	-	-	-	3	8	1	1	1
本町総数	1,244	18,487	1	2	-	-	-	-	96	1,814	38	34	24
本町一丁目	170	4,674	-	-	-	-	-	-	13	168	6	3	4
本町二丁目	255	6,691	1	2	-	-	-	-	20	1,015	8	9	3
本町三丁目	178	2,017	-	-	-	-	-	-	16	147	6	6	4
本町四丁目	355	2,463	-	-	-	-	-	-	19	220	9	5	5
本町五丁目	121	1,107	-	-	-	-	-	-	16	155	5	8	3
本町六丁目	165	1,535	-	-	-	-	-	-	12	109	4	3	5
中央総数	1,178	13,110	-	-	-	-	-	-	65	1,037	23	28	14
中央一丁目	231	4,356	-	-	-	-	-	-	12	602	3	5	4
中央二丁目	237	2,478	-	-	-	-	-	-	15	137	4	7	4
中央三丁目	197	1,708	-	-	-	-	-	-	16	108	7	5	4
中央四丁目	278	2,206	-	-	-	-	-	-	13	96	7	5	1
中央五丁目	235	2,362	-	-	-	-	-	-	9	94	2	6	1
東中野総数	961	7,858	-	-	-	-	-	-	39	455	15	12	12
東中野一丁目	297	1,610	-	-	-	-	-	-	18	149	8	8	2
東中野二丁目	92	948	-	-	-	-	-	-	2	13	-	-	2
東中野三丁目	207	2,063	-	-	-	-	-	-	7	96	3	1	3
東中野四丁目	239	2,332	-	-	-	-	-	-	8	158	3	2	3
東中野五丁目	126	905	-	-	-	-	-	-	4	39	1	1	2
中野総数	2,194	37,452	-	-	-	-	-	-	57	696	21	22	14
中野一丁目	166	1,170	-	-	-	-	-	-	15	48	7	6	2
中野二丁目	287	3,968	-	-	-	-	-	-	12	132	7	4	1
中野三丁目	376	4,705	-	-	-	-	-	-	9	388	3	2	4
中野四丁目	225	17,305	-	-	-	-	-	-	2	7	1	1	-
中野五丁目	1,077	9,897	-	-	-	-	-	-	14	76	1	7	6
中野六丁目	63	407	-	-	-	-	-	-	5	45	2	2	1
上高田総数	571	3,103	-	-	-	-	-	-	42	224	14	21	7
上高田一丁目	116	608	-	-	-	-	-	-	8	63	2	4	2
上高田二丁目	116	963	-	-	-	-	-	-	4	30	2	1	1
上高田三丁目	196	757	-	-	-	-	-	-	10	40	5	4	1
上高田四丁目	50	321	-	-	-	-	-	-	5	26	1	3	1
上高田五丁目	93	454	-	-	-	-	-	-	15	65	4	9	2
新井総数	812	6,385	-	-	-	-	-	-	64	480	25	24	15
新井一丁目	332	3,015	-	-	-	-	-	-	23	104	10	9	4
新井二丁目	235	1,857	-	-	-	-	-	-	11	151	4	5	2
新井三丁目	52	377	-	-	-	-	-	-	6	20	4	1	1
新井四丁目	71	404	-	-	-	-	-	-	15	125	4	4	7
新井五丁目	122	732	-	-	-	-	-	-	9	80	3	5	1

注) 産業分類の項目名は、適宜簡略化した。

各産業の中で格付不能な項目は省略しているため、総数と内訳が一致しない場合がある。

資料 東京都総務局統計部産業統計課「平成28年経済センサス - 活動調査報告（産業横断的集計）」

E 製造業

総数		09	10	11	12	13	14	15	16	17	18	19	20
事業所数	従業者数	食料品製造業	飲料・たばこ・飼料製造業	繊維工業	木材・木製品製造業(家具を除く)	家具・装備品製造業	パルプ・紙・紙加工品製造業	印刷・同関連業	化学工業	石油製品・石炭製品製造業	プラスチック製品製造業	ゴム製品製造業	なめし革・同製品・毛皮製造業
385	6,460	37	12	44	5	18	6	78	15	-	9	2	3
40	270	4	-	4	-	1	1	8	2	-	-	-	-
3	6	-	-	1	-	-	-	1	-	-	-	-	-
7	41	2	-	1	-	-	1	3	-	-	-	-	-
14	103	1	-	1	-	-	-	3	2	-	-	-	-
4	9	-	-	-	-	-	-	-	-	-	-	-	-
12	111	1	-	1	-	1	-	1	-	-	-	-	-
50	314	3	2	4	1	4	1	10	1	-	1	-	1
11	46	1	1	-	-	2	-	1	-	-	-	-	-
10	73	1	-	2	-	-	-	2	-	-	-	-	-
9	41	1	-	-	-	2	-	2	-	-	-	-	-
9	92	-	-	1	-	-	-	1	1	-	-	-	1
9	51	-	-	1	1	-	1	3	-	-	1	-	-
2	11	-	1	-	-	-	-	1	-	-	-	-	-
47	343	6	2	4	2	2	-	10	1	-	-	-	-
7	60	1	-	1	1	-	-	-	-	-	-	-	-
7	103	1	-	1	-	1	-	2	-	-	-	-	-
10	75	2	1	-	1	1	-	1	1	-	-	-	-
12	59	1	1	1	-	-	-	4	-	-	-	-	-
6	25	1	-	-	-	-	-	3	-	-	-	-	-
5	21	-	-	1	-	-	-	-	-	-	-	-	-
38	836	3	1	2	-	3	-	5	3	-	2	-	-
11	457	1	-	1	-	-	-	1	1	-	1	-	-
7	200	-	-	-	-	-	-	2	1	-	-	-	-
6	23	1	-	-	-	1	-	1	-	-	-	-	-
8	35	1	1	1	-	1	-	1	-	-	-	-	-
6	121	-	-	-	-	1	-	-	1	-	1	-	-
20	129	4	-	5	-	-	-	7	1	-	-	-	-
13	95	4	-	2	-	-	-	4	1	-	-	-	-
2	12	-	-	1	-	-	-	1	-	-	-	-	-
1	1	-	-	-	-	-	-	-	-	-	-	-	-
4	21	-	-	2	-	-	-	2	-	-	-	-	-
-	-	-	-	-	-	-	-	-	-	-	-	-	-
40	3,142	4	5	4	-	1	1	6	3	-	2	-	-
6	29	-	-	1	-	-	1	-	-	-	-	-	-
3	9	1	1	-	-	-	-	-	-	-	1	-	-
10	68	1	-	1	-	1	-	3	2	-	-	-	-
10	2,979	1	4	-	-	-	-	1	-	-	-	-	-
9	47	1	-	2	-	-	-	2	-	-	-	-	-
2	10	-	-	-	-	-	-	-	1	-	1	-	-
19	148	2	-	3	1	1	-	6	-	-	-	-	-
7	48	1	-	1	1	-	-	1	-	-	-	-	-
5	69	1	-	1	-	-	-	2	-	-	-	-	-
4	23	-	-	1	-	1	-	-	-	-	-	-	-
-	-	-	-	-	-	-	-	-	-	-	-	-	-
3	8	-	-	-	-	-	-	3	-	-	-	-	-
27	272	3	2	7	-	1	-	4	1	-	1	-	1
7	38	-	1	3	-	-	-	2	-	-	-	-	-
12	199	2	-	3	-	-	-	2	-	-	-	-	1
1	5	-	-	-	-	-	-	-	-	-	1	-	-
5	17	1	1	1	-	1	-	-	-	-	-	-	-
2	13	-	-	-	-	-	-	-	1	-	-	-	-

町丁別	E 製造業											
	21 窯業・ 土石製品製造業	22 鉄鋼業	23 非鉄金属製造業	24 金属製造業	25 はん用機械器具製造業	26 生産用機械器具製造業	27 業務用機械器具製造業	28 電子部品・デバイス・電子回路製造業	29 電気機械器具製造業	30 情報通信機械器具製造業	31 輸送用機械器具製造業	32 その他の製造業
中野区	8	-	2	26	4	10	21	12	19	7	4	43
南台総数	-	-	1	6	-	3	4	1	1	1	1	2
南台一丁目	-	-	-	1	-	-	-	-	-	-	-	-
南台二丁目	-	-	-	-	-	-	-	-	-	-	-	-
南台三丁目	-	-	-	2	-	1	2	-	1	-	1	-
南台四丁目	-	-	-	2	-	-	-	1	-	-	-	1
南台五丁目	-	-	1	1	-	2	2	-	-	1	-	1
弥生町総数	-	-	-	4	-	1	3	1	3	2	1	7
弥生町一丁目	-	-	-	-	-	-	1	1	1	2	-	1
弥生町二丁目	-	-	-	1	-	-	-	-	1	-	-	3
弥生町三丁目	-	-	-	1	-	1	-	-	-	-	-	2
弥生町四丁目	-	-	-	1	-	-	2	-	1	-	-	1
弥生町五丁目	-	-	-	1	-	-	-	-	-	-	1	-
弥生町六丁目	-	-	-	-	-	-	-	-	-	-	-	-
本町総数	3	-	1	3	-	2	4	2	2	1	-	2
本町一丁目	1	-	-	1	-	-	1	-	-	-	-	1
本町二丁目	-	-	1	-	-	-	-	-	1	-	-	-
本町三丁目	-	-	-	-	-	-	1	2	-	-	-	-
本町四丁目	1	-	-	2	-	1	-	-	-	-	-	1
本町五丁目	1	-	-	-	-	-	1	-	-	-	-	-
本町六丁目	-	-	-	-	-	1	1	-	1	1	-	-
中央総数	-	-	-	2	1	1	2	-	3	2	1	7
中央一丁目	-	-	-	-	-	-	-	-	-	1	1	4
中央二丁目	-	-	-	1	-	-	1	-	1	1	-	-
中央三丁目	-	-	-	-	1	-	-	-	1	-	-	1
中央四丁目	-	-	-	-	-	-	-	-	1	-	-	2
中央五丁目	-	-	-	1	-	1	1	-	-	-	-	-
東中野総数	-	-	-	-	-	-	1	2	-	-	-	-
東中野一丁目	-	-	-	-	-	-	-	2	-	-	-	-
東中野二丁目	-	-	-	-	-	-	-	-	-	-	-	-
東中野三丁目	-	-	-	-	-	-	1	-	-	-	-	-
東中野四丁目	-	-	-	-	-	-	-	-	-	-	-	-
東中野五丁目	-	-	-	-	-	-	-	-	-	-	-	-
中野総数	3	-	-	-	1	-	1	1	1	-	-	7
中野一丁目	2	-	-	-	-	-	-	-	-	-	-	2
中野二丁目	-	-	-	-	-	-	-	-	-	-	-	-
中野三丁目	1	-	-	-	-	-	-	-	-	-	-	1
中野四丁目	-	-	-	-	1	-	1	1	-	-	-	1
中野五丁目	-	-	-	-	-	-	-	-	1	-	-	3
中野六丁目	-	-	-	-	-	-	-	-	-	-	-	-
上高田総数	-	-	-	1	-	-	1	2	1	-	-	1
上高田一丁目	-	-	-	1	-	-	-	2	-	-	-	-
上高田二丁目	-	-	-	-	-	-	-	-	-	-	-	1
上高田三丁目	-	-	-	-	-	-	1	-	1	-	-	-
上高田四丁目	-	-	-	-	-	-	-	-	-	-	-	-
上高田五丁目	-	-	-	-	-	-	-	-	-	-	-	-
新井総数	-	-	-	1	-	-	-	-	1	1	-	4
新井一丁目	-	-	-	-	-	-	-	-	-	-	-	1
新井二丁目	-	-	-	-	-	-	-	-	1	1	-	2
新井三丁目	-	-	-	-	-	-	-	-	-	-	-	-
新井四丁目	-	-	-	-	-	-	-	-	-	-	-	1
新井五丁目	-	-	-	1	-	-	-	-	-	-	-	-

F電気・ガス・熱供給・水道業						G情報通信業						
総数		33	34	35	36	総数		37	38	39	40	41
事業所数	従業者数	電気業	ガス業	熱供給業	水道業	事業所数	従業者数	通信業	放送業	情報サービス業	インターネット 随伴サービス業	映像・音声・文字 情報制作業
3	22	-	-	-	3	360	8,691	4	2	172	21	160
-	-	-	-	-	-	4	53	-	-	1	-	3
-	-	-	-	-	-	-	-	-	-	-	-	-
-	-	-	-	-	-	1	2	-	-	-	-	1
-	-	-	-	-	-	2	42	-	-	1	-	1
-	-	-	-	-	-	1	9	-	-	-	-	1
-	-	-	-	-	-	-	-	-	-	-	-	-
-	-	-	-	-	-	32	227	-	-	11	2	19
-	-	-	-	-	-	9	96	-	-	3	1	5
-	-	-	-	-	-	11	82	-	-	5	-	6
-	-	-	-	-	-	1	1	-	-	-	-	1
-	-	-	-	-	-	-	-	-	-	-	-	-
-	-	-	-	-	-	8	18	-	-	2	1	5
-	-	-	-	-	-	3	30	-	-	1	-	2
-	-	-	-	-	-	71	2,496	2	-	47	5	17
-	-	-	-	-	-	11	859	1	-	7	2	1
-	-	-	-	-	-	20	887	-	-	17	1	2
-	-	-	-	-	-	8	122	-	-	5	-	3
-	-	-	-	-	-	14	340	1	-	9	-	4
-	-	-	-	-	-	3	6	-	-	2	-	1
-	-	-	-	-	-	15	282	-	-	7	2	6
-	-	-	-	-	-	58	1,540	-	-	32	3	22
-	-	-	-	-	-	16	467	-	-	11	-	5
-	-	-	-	-	-	9	80	-	-	5	1	3
-	-	-	-	-	-	3	463	-	-	1	-	2
-	-	-	-	-	-	16	332	-	-	8	2	6
-	-	-	-	-	-	14	198	-	-	7	-	6
-	-	-	-	-	-	26	588	-	-	9	1	16
-	-	-	-	-	-	8	28	-	-	2	-	6
-	-	-	-	-	-	5	362	-	-	4	-	1
-	-	-	-	-	-	2	127	-	-	1	-	1
-	-	-	-	-	-	9	62	-	-	2	1	6
-	-	-	-	-	-	2	9	-	-	-	-	2
1	6	-	-	-	1	66	3,101	-	2	34	2	28
-	-	-	-	-	-	2	33	-	-	2	-	-
-	-	-	-	-	-	13	222	-	2	4	-	7
1	6	-	-	-	1	13	371	-	-	4	-	9
-	-	-	-	-	-	15	1,846	-	-	10	-	5
-	-	-	-	-	-	22	628	-	-	13	2	7
-	-	-	-	-	-	1	1	-	-	1	-	-
-	-	-	-	-	-	9	48	-	-	5	1	3
-	-	-	-	-	-	-	-	-	-	-	-	-
-	-	-	-	-	-	3	27	-	-	3	-	-
-	-	-	-	-	-	5	16	-	-	2	1	2
-	-	-	-	-	-	1	5	-	-	-	-	1
-	-	-	-	-	-	-	-	-	-	-	-	-
2	16	-	-	-	2	26	294	1	-	11	2	12
-	-	-	-	-	-	9	153	-	-	3	-	6
-	-	-	-	-	-	12	103	1	-	5	2	4
2	16	-	-	-	2	2	3	-	-	-	-	2
-	-	-	-	-	-	-	-	-	-	-	-	-
-	-	-	-	-	-	3	35	-	-	3	-	-

町丁別	H運輸業・郵便業										総数	
	総数		42 鉄道業	43 道路 旅客 運送業	44 道路 貨物 運送業	45 水運業	46 航空運 輸業	47 倉庫業	48 運輸に 附帯す るサー ビス業	49 郵便業 (信書 便事業 を含 む)		
	事業 所数	従業 者数									事業 所数	従業 者数
中野区	184	3,966	14	64	80	-	-	5	20	1	2,638	26,906
南台総数	9	95	-	2	5	-	-	-	2	-	127	1,144
南台一丁目	-	-	-	-	-	-	-	-	-	-	5	35
南台二丁目	3	44	-	-	3	-	-	-	-	-	42	292
南台三丁目	2	2	-	1	-	-	-	-	1	-	42	193
南台四丁目	1	1	-	1	-	-	-	-	-	-	21	89
南台五丁目	3	48	-	-	2	-	-	-	1	-	17	535
弥生町総数	32	730	4	13	12	-	-	-	3	-	192	1,603
弥生町一丁目	10	227	-	4	4	-	-	-	2	-	33	188
弥生町二丁目	5	221	-	1	4	-	-	-	-	-	58	675
弥生町三丁目	1	1	-	-	1	-	-	-	-	-	51	392
弥生町四丁目	6	15	-	4	1	-	-	-	1	-	21	87
弥生町五丁目	7	258	4	1	2	-	-	-	-	-	23	161
弥生町六丁目	3	8	-	3	-	-	-	-	-	-	6	100
本町総数	22	351	-	7	9	-	-	2	4	-	255	4,648
本町一丁目	2	73	-	-	1	-	-	-	1	-	45	1,463
本町二丁目	3	25	-	-	2	-	-	1	-	-	44	2,141
本町三丁目	6	42	-	4	2	-	-	-	-	-	32	266
本町四丁目	8	76	-	1	3	-	-	1	3	-	76	421
本町五丁目	2	134	-	1	1	-	-	-	-	-	20	131
本町六丁目	1	1	-	1	-	-	-	-	-	-	38	226
中央総数	12	95	-	3	6	-	-	-	3	-	246	3,054
中央一丁目	2	6	-	-	2	-	-	-	-	-	40	973
中央二丁目	2	12	-	1	-	-	-	-	1	-	52	532
中央三丁目	4	35	-	1	2	-	-	-	1	-	44	365
中央四丁目	1	9	-	-	1	-	-	-	-	-	50	306
中央五丁目	3	33	-	1	1	-	-	-	1	-	60	878
東中野総数	8	121	1	1	5	-	-	-	1	-	182	1,779
東中野一丁目	1	1	-	-	1	-	-	-	-	-	48	226
東中野二丁目	2	22	-	-	2	-	-	-	-	-	17	245
東中野三丁目	-	-	-	-	-	-	-	-	-	-	45	561
東中野四丁目	3	37	1	-	2	-	-	-	-	-	47	516
東中野五丁目	2	61	-	1	-	-	-	-	1	-	25	231
中野総数	15	986	3	-	5	-	-	1	5	1	529	7,745
中野一丁目	-	-	-	-	-	-	-	-	-	-	23	287
中野二丁目	3	619	1	-	-	-	-	-	1	1	42	491
中野三丁目	1	1	-	-	1	-	-	-	-	-	78	716
中野四丁目	3	35	-	-	2	-	-	-	1	-	46	3,772
中野五丁目	7	312	2	-	1	-	-	1	3	-	327	2,371
中野六丁目	1	19	-	-	1	-	-	-	-	-	13	108
上高田総数	8	82	2	2	4	-	-	-	-	-	100	668
上高田一丁目	1	6	-	-	1	-	-	-	-	-	17	95
上高田二丁目	1	33	-	-	1	-	-	-	-	-	29	315
上高田三丁目	1	1	-	1	-	-	-	-	-	-	32	162
上高田四丁目	3	12	1	1	1	-	-	-	-	-	9	59
上高田五丁目	2	30	1	-	1	-	-	-	-	-	13	37
新井総数	5	193	-	1	3	-	-	1	-	-	191	1,312
新井一丁目	1	26	-	-	1	-	-	-	-	-	93	500
新井二丁目	3	166	-	1	1	-	-	1	-	-	46	344
新井三丁目	1	1	-	-	1	-	-	-	-	-	7	172
新井四丁目	-	-	-	-	-	-	-	-	-	-	15	104
新井五丁目	-	-	-	-	-	-	-	-	-	-	30	192

I 卸売業・小売業

50	51	52	53	54	55	56	57	58	59	60	61
各種 商品 卸売業	繊維・ 衣服等 卸売業	飲食 料品 卸売業	建築 材料・ 鋳物・ 金属 材料等 卸売業	機械 器具 卸売業	その他 の卸売 業	各種 商品 小売業	織物・ 衣服・ 身の回 り品小 売業	飲食 料品 小売業	機械器 具小売 業	その他 の小売 業	無店舗 小売業
1	47	117	114	171	206	3	285	643	159	789	98
1	1	9	9	8	12	-	8	33	6	32	7
-	-	1	1	-	1	-	-	-	-	1	-
1	1	1	2	3	3	-	2	10	2	14	3
-	-	1	1	1	1	-	5	17	2	13	1
-	-	1	4	4	3	-	1	1	2	2	3
-	-	5	1	-	4	-	-	5	-	2	-
-	5	12	9	13	23	-	22	43	6	50	7
-	2	3	2	4	4	-	2	6	-	9	1
-	1	3	4	3	8	-	3	11	1	20	3
-	1	1	-	1	4	-	12	19	3	9	1
-	1	1	-	2	2	-	2	4	2	7	-
-	-	4	3	3	4	-	1	2	-	4	1
-	-	-	-	-	1	-	2	1	-	1	1
-	7	15	17	29	30	-	14	58	12	63	9
-	2	3	3	10	9	-	2	9	1	6	-
-	1	1	4	9	4	-	1	10	1	12	1
-	2	4	4	1	6	-	1	5	1	6	2
-	2	3	2	3	4	-	7	22	4	25	4
-	-	1	-	5	1	-	2	3	2	5	1
-	-	3	4	1	6	-	1	9	3	9	1
-	7	19	14	25	33	-	15	53	18	54	8
-	1	5	3	4	7	-	1	6	2	10	1
-	1	2	1	5	5	-	3	12	6	16	1
-	1	4	1	5	6	-	5	8	1	11	2
-	1	4	5	6	4	-	3	10	5	10	2
-	3	4	4	5	11	-	3	17	4	7	2
-	3	5	10	11	13	-	14	49	8	59	10
-	1	1	2	1	5	-	5	8	4	18	3
-	-	2	2	4	-	-	-	4	-	3	2
-	-	1	-	2	5	-	4	14	4	13	2
-	1	1	5	2	1	-	3	16	-	15	3
-	1	-	1	2	2	-	2	7	-	10	-
-	6	17	7	23	23	2	108	96	23	210	13
-	-	4	1	1	1	-	1	9	-	5	1
-	2	1	-	3	3	-	3	10	2	15	3
-	2	4	2	5	3	1	11	21	4	23	2
-	-	4	-	8	4	-	4	10	1	12	3
-	-	3	3	5	8	1	89	44	16	153	4
-	2	1	1	1	4	-	-	2	-	2	-
-	1	4	1	10	7	-	9	34	8	22	4
-	-	-	-	2	2	-	-	4	2	6	1
-	1	1	1	2	3	-	4	10	2	5	-
-	-	2	-	3	1	-	4	11	2	8	1
-	-	1	-	3	-	-	1	3	1	-	-
-	-	-	-	-	1	-	-	6	1	3	2
-	7	11	3	11	15	-	25	46	11	52	10
-	4	5	-	6	3	-	15	19	7	30	4
-	1	3	-	2	7	-	4	13	2	10	4
-	-	-	-	-	3	-	1	1	1	-	1
-	1	1	-	2	2	-	-	5	-	3	1
-	1	2	3	1	-	-	5	8	1	9	-

町丁別	J 金融業・保険業								K 不動産業・物品賃貸業				
	総数		62 銀行業	63 協同 組織 金融業	64 貸金業 等 非預 金信用 機関	65 貸金業、ク レジット カード業等 非預金信用 機関	66 金融商 品取引 業、商 品先物 取引業	67 保険業	総数		68 不動産 取引業	69 不動産 賃貸業 ・ 管理業	70 物品賃 貸業
	事業 所数	従業 者数							事業 所数	従業 者数			
中野区	129	5,989	19	24	11	14	5	56	1,627	5,755	290	1,298	38
南台総数	1	2	-	-	-	-	-	1	101	167	-	99	2
南台一丁目	-	-	-	-	-	-	-	-	4	7	-	4	-
南台二丁目	-	-	-	-	-	-	-	-	22	34	-	22	-
南台三丁目	-	-	-	-	-	-	-	-	30	54	-	30	-
南台四丁目	1	2	-	-	-	-	-	1	37	59	-	36	1
南台五丁目	-	-	-	-	-	-	-	-	8	13	-	7	1
弥生町総数	5	66	-	2	-	1	-	2	135	355	16	116	3
弥生町一丁目	-	-	-	-	-	-	-	-	21	55	2	19	-
弥生町二丁目	1	14	-	1	-	-	-	-	26	111	8	17	1
弥生町三丁目	-	-	-	-	-	-	-	-	27	65	3	24	-
弥生町四丁目	2	27	-	1	-	-	-	1	26	48	2	23	1
弥生町五丁目	2	25	-	-	-	1	-	1	31	70	1	29	1
弥生町六丁目	-	-	-	-	-	-	-	-	4	6	-	4	-
本町総数	21	1,043	3	2	1	1	2	12	178	972	30	143	4
本町一丁目	3	152	-	-	-	1	-	2	28	218	3	22	2
本町二丁目	7	528	-	-	1	-	1	5	36	65	5	31	-
本町三丁目	2	164	-	1	-	-	1	-	29	465	4	25	-
本町四丁目	8	153	3	1	-	-	-	4	49	128	11	36	2
本町五丁目	-	-	-	-	-	-	-	-	21	50	3	18	-
本町六丁目	1	46	-	-	-	-	-	1	15	46	4	11	-
中央総数	14	589	2	3	2	1	2	4	182	793	36	136	10
中央一丁目	3	463	-	-	1	-	2	-	38	176	11	26	1
中央二丁目	2	48	1	1	-	-	-	-	35	179	6	28	1
中央三丁目	2	16	-	1	1	-	-	-	38	190	3	32	3
中央四丁目	1	9	-	-	-	-	-	1	42	127	9	31	2
中央五丁目	6	53	1	1	-	1	-	3	29	121	7	19	3
東中野総数	10	203	2	2	-	1	-	5	131	540	39	90	2
東中野一丁目	1	5	-	-	-	-	-	1	37	138	18	19	-
東中野二丁目	1	4	-	-	-	1	-	-	14	37	-	14	-
東中野三丁目	3	21	-	1	-	-	-	2	28	120	11	16	1
東中野四丁目	3	152	2	-	-	-	-	1	30	197	10	19	1
東中野五丁目	2	21	-	1	-	-	-	1	22	48	-	22	-
中野総数	28	3,509	7	3	3	4	1	10	240	1,118	66	168	6
中野一丁目	1	2	-	-	-	-	-	1	54	87	2	51	1
中野二丁目	10	505	3	2	-	2	-	3	27	118	15	11	1
中野三丁目	5	384	1	-	1	1	1	1	55	274	11	43	1
中野四丁目	4	2,441	-	1	1	-	-	2	16	263	6	8	2
中野五丁目	8	177	3	-	1	1	-	3	76	345	30	45	1
中野六丁目	-	-	-	-	-	-	-	-	12	31	2	10	-
上高田総数	3	9	-	1	-	1	-	1	78	193	12	65	1
上高田一丁目	-	-	-	-	-	-	-	-	32	63	1	31	-
上高田二丁目	2	7	-	1	-	-	-	1	13	48	1	11	1
上高田三丁目	-	-	-	-	-	-	-	-	16	42	7	9	-
上高田四丁目	1	2	-	-	-	1	-	-	3	7	1	2	-
上高田五丁目	-	-	-	-	-	-	-	-	14	33	2	12	-
新井総数	18	313	2	3	2	-	-	11	86	290	11	74	1
新井一丁目	11	203	1	1	2	-	-	7	27	147	4	23	-
新井二丁目	5	91	-	1	-	-	-	4	32	80	3	29	-
新井三丁目	-	-	-	-	-	-	-	-	12	21	2	10	-
新井四丁目	-	-	-	-	-	-	-	-	6	14	-	6	-
新井五丁目	2	19	1	1	-	-	-	-	9	28	2	6	1

L 学術研究, 専門・技術サービス業						M 宿泊業・飲食サービス業					N 生活関連サービス業・娯楽業			
総数		71	72	73	74	総数		75	76	77	総数		78	79
事業所数	従業者数	学術・ 研究 機関	専門サービ ス業（他に 分類されな いもの）	広告業	技術サービ ス業（他に 分類されな いもの）	事業所数	従業者数	宿泊業	飲食店	持ち帰 り・配 達飲食 サービ ス業	事業所数	従業者数	洗濯・ 理容・ 美容・ 浴場業	その他 の生活 関連サ ービス業
749	6,366	15	408	38	287	1,863	11,474	24	1,695	144	1,142	5,724	814	152
29	96	2	10	-	17	40	246	-	33	7	38	113	31	2
3	19	-	-	-	3	3	8	-	3	-	2	4	2	-
4	16	-	1	-	3	10	34	-	9	1	13	50	9	2
4	14	1	-	-	3	15	56	-	12	3	10	19	10	-
6	12	-	2	-	4	3	8	-	3	-	6	12	5	-
12	35	1	7	-	4	9	140	-	6	3	7	28	5	-
42	211	1	20	5	16	118	540	3	101	14	90	344	63	8
9	28	-	5	1	3	12	32	1	11	-	13	87	9	2
10	83	-	4	2	4	51	256	-	46	5	35	149	22	2
6	9	-	4	-	2	22	70	1	18	3	22	41	18	3
4	9	-	1	1	2	17	101	-	15	2	10	19	8	1
13	82	1	6	1	5	14	72	-	10	4	4	16	2	-
-	-	-	-	-	-	2	9	1	1	-	6	32	4	-
94	1,333	1	52	5	36	153	900	1	142	10	102	871	70	15
13	275	1	5	-	7	13	199	-	12	1	8	352	4	2
18	131	-	10	2	6	43	346	1	40	2	18	94	12	1
12	69	-	9	-	3	25	126	-	23	2	12	250	6	4
28	394	-	20	-	8	52	161	-	49	3	38	102	28	4
7	383	-	1	1	5	13	48	-	11	2	10	29	8	1
16	81	-	7	2	7	7	20	-	7	-	16	44	12	3
103	931	4	55	9	35	155	926	1	141	13	113	548	78	19
23	197	1	9	2	11	33	239	-	30	3	16	149	13	2
8	44	1	1	-	6	31	157	1	25	5	27	160	16	7
13	59	1	5	2	5	21	117	-	19	2	20	61	15	3
28	473	1	18	5	4	53	364	-	51	2	30	113	20	3
31	158	-	22	-	9	17	49	-	16	1	20	65	14	4
70	298	-	39	4	26	159	887	5	144	10	107	593	74	13
21	69	-	14	-	7	56	274	1	51	4	32	124	21	4
14	29	-	10	1	2	6	47	1	4	1	5	10	3	-
13	97	-	6	2	5	28	164	-	28	-	30	254	18	6
15	60	-	7	1	7	46	316	-	44	2	28	90	23	2
7	43	-	2	-	5	23	86	3	17	3	12	115	9	1
127	1,175	2	72	6	47	544	4,915	9	520	15	188	1,424	110	28
10	53	-	3	-	7	12	69	-	9	3	14	42	12	1
24	176	1	12	3	8	53	479	2	49	2	33	486	21	2
30	107	1	17	2	10	65	563	3	58	4	37	226	26	3
20	403	-	14	-	6	28	549	1	23	4	8	63	3	3
38	419	-	25	1	12	382	3,195	3	377	2	89	591	42	18
5	17	-	1	-	4	4	60	-	4	-	7	16	6	1
22	77	1	7	-	14	108	413	-	97	11	59	143	42	8
2	12	1	1	-	-	10	78	-	7	3	8	22	6	2
6	4	-	2	-	4	10	29	-	10	-	17	25	16	1
11	31	-	4	-	7	67	232	-	64	3	23	61	15	1
2	15	-	-	-	2	5	17	-	3	2	2	3	1	-
1	5	-	-	-	1	16	57	-	13	3	9	32	4	4
61	234	-	35	1	25	103	443	-	93	10	78	361	61	8
14	80	-	7	-	7	51	210	-	47	4	40	148	35	3
26	95	-	18	1	7	22	105	-	18	4	17	130	13	2
3	11	-	2	-	1	4	26	-	3	1	5	12	4	-
6	13	-	1	-	5	4	11	-	3	1	5	12	3	2
12	35	-	7	-	5	22	91	-	22	-	11	59	6	1

町丁別	O教育・学習支援業					P医療・福祉					Q複合サービス事業				
	80 娯楽業	総数		81 学校教育	82 その他の教育・学習支援業	総数		83 医療業	84 保健衛生	85 社会保険・社会福祉・介護事業	総数		86 郵便局	87 協同組合（他類に分類されないもの）	
		事業所数	従業者数			事業所数	従業者数				事業所数	従業者数			
中野区	176	405	6,588	72	333	1,172	15,219	821	4	345	29	683	29	-	
南台総数	5	15	127	3	12	44	398	26	-	17	2	11	2	-	
南台一丁目	-	2	49	2	-	3	13	3	-	-	-	-	-	-	
南台二丁目	2	2	22	-	2	10	100	8	-	2	1	7	1	-	
南台三丁目	-	2	24	-	2	19	156	10	-	8	1	4	1	-	
南台四丁目	1	5	26	1	4	6	44	3	-	3	-	-	-	-	
南台五丁目	2	4	6	-	4	6	85	2	-	4	-	-	-	-	
弥生町総数	19	25	163	4	21	82	1,512	54	-	28	1	7	1	-	
弥生町一丁目	2	7	73	2	5	9	46	6	-	3	1	7	1	-	
弥生町二丁目	11	2	7	1	1	27	310	17	-	10	-	-	-	-	
弥生町三丁目	1	1	1	-	1	17	201	11	-	6	-	-	-	-	
弥生町四丁目	1	7	24	1	6	14	137	9	-	5	-	-	-	-	
弥生町五丁目	2	3	38	-	3	11	809	7	-	4	-	-	-	-	
弥生町六丁目	2	5	20	-	5	4	9	4	-	-	-	-	-	-	
本町総数	17	39	659	9	30	100	1,225	75	-	25	4	42	4	-	
本町一丁目	2	-	-	-	-	9	305	5	-	4	1	11	1	-	
本町二丁目	5	9	322	3	6	15	209	12	-	3	-	-	-	-	
本町三丁目	2	4	5	-	4	16	238	14	-	2	2	24	2	-	
本町四丁目	6	11	74	-	11	33	273	25	-	8	-	-	-	-	
本町五丁目	1	3	13	-	3	14	105	9	-	5	1	7	1	-	
本町六丁目	1	12	245	6	6	13	95	10	-	3	-	-	-	-	
中央総数	16	28	724	10	18	107	1,010	71	2	34	1	10	1	-	
中央一丁目	1	1	28	-	1	21	272	8	1	12	-	-	-	-	
中央二丁目	4	15	628	9	6	23	132	20	-	3	-	-	-	-	
中央三丁目	2	3	7	-	3	19	196	10	1	8	-	-	-	-	
中央四丁目	7	4	32	-	4	24	262	20	-	4	-	-	-	-	
中央五丁目	2	5	29	1	4	20	148	13	-	7	1	10	1	-	
東中野総数	20	47	691	9	38	119	972	102	-	17	3	190	3	-	
東中野一丁目	7	12	92	-	12	34	318	29	-	5	1	7	1	-	
東中野二丁目	2	6	52	2	4	13	90	11	-	2	-	-	-	-	
東中野三丁目	6	15	325	6	9	28	141	28	-	-	-	-	-	-	
東中野四丁目	3	10	167	1	9	25	240	17	-	8	1	177	1	-	
東中野五丁目	2	4	55	-	4	19	183	17	-	2	1	6	1	-	
中野総数	50	76	2,842	19	57	169	3,423	122	1	46	3	24	3	-	
中野一丁目	1	5	15	-	5	13	92	6	-	7	-	-	-	-	
中野二丁目	10	15	201	4	11	34	309	24	-	10	-	-	-	-	
中野三丁目	8	16	298	3	13	35	290	25	1	9	1	6	1	-	
中野四丁目	2	18	1,820	3	15	17	1,599	8	-	9	1	10	1	-	
中野五丁目	29	19	465	8	11	64	1,101	55	-	9	1	8	1	-	
中野六丁目	-	3	43	1	2	6	32	4	-	2	-	-	-	-	
上高田総数	9	24	494	8	16	53	366	40	-	13	2	14	2	-	
上高田一丁目	-	4	63	3	1	11	95	5	-	6	1	6	1	-	
上高田二丁目	-	7	149	2	5	14	129	12	-	2	-	-	-	-	
上高田三丁目	7	6	37	-	6	16	86	14	-	2	1	8	1	-	
上高田四丁目	1	4	131	2	2	2	11	1	-	1	-	-	-	-	
上高田五丁目	1	3	114	1	2	10	45	8	-	2	-	-	-	-	
新井総数	9	27	137	1	26	79	878	53	-	26	1	7	1	-	
新井一丁目	2	7	34	-	7	28	369	21	-	7	1	7	1	-	
新井二丁目	2	7	44	-	7	30	279	21	-	9	-	-	-	-	
新井三丁目	1	2	10	1	1	2	38	-	-	2	-	-	-	-	
新井四丁目	-	5	6	-	5	6	89	1	-	5	-	-	-	-	
新井五丁目	4	6	43	-	6	13	103	10	-	3	-	-	-	-	

Rサービス業（他に分類されないもの）

総数		88	89	90	91	92	93	94	95
事業所数	従業者数	廃棄物処理業	自動車整備業	機械等修理業	職業紹介・労働者派遣業	その他の事業サービス業	政治・経済・文化団体	宗教	その他の事業サービス業
575	10,509	18	30	52	28	248	76	118	3
21	93	1	1	3	-	9	2	5	-
-	-	-	-	-	-	-	-	-	-
7	38	1	-	-	-	2	1	3	-
5	14	-	1	1	-	1	-	2	-
4	19	-	-	1	-	3	-	-	-
5	22	-	-	1	-	3	1	-	-
50	432	1	6	6	1	19	9	8	-
12	113	1	4	3	1	1	1	1	-
13	70	-	-	2	-	6	1	4	-
8	29	-	1	1	-	4	1	1	-
5	33	-	-	-	-	2	1	2	-
12	187	-	1	-	-	6	5	-	-
-	-	-	-	-	-	-	-	-	-
61	1,788	2	2	10	3	26	10	7	1
17	539	-	1	2	2	10	1	-	1
14	823	1	-	3	-	5	2	3	-
4	24	-	-	1	1	1	-	1	-
7	62	-	-	3	-	1	2	1	-
5	21	-	1	1	-	3	-	-	-
14	319	1	-	-	-	6	5	2	-
56	1,017	-	1	5	5	23	11	11	-
15	327	-	-	2	3	5	3	2	-
11	169	-	-	1	1	6	-	3	-
8	68	-	-	1	-	4	1	2	-
8	48	-	-	-	-	3	2	3	-
14	405	-	1	1	1	5	5	1	-
40	412	-	-	3	4	19	3	11	-
15	84	-	-	1	2	8	1	3	-
5	25	-	-	1	1	1	-	2	-
7	156	-	-	-	-	4	1	2	-
10	139	-	-	1	1	6	-	2	-
3	8	-	-	-	-	-	1	2	-
111	3,346	-	2	5	5	70	19	7	2
11	413	-	-	-	-	8	1	2	-
18	221	-	-	-	-	9	5	1	2
20	1,007	-	1	1	2	14	1	1	-
37	1,518	-	-	-	-	30	7	-	-
21	162	-	-	3	3	9	5	1	-
4	25	-	1	1	-	-	-	2	-
44	224	1	4	2	-	11	-	25	-
15	57	-	2	-	-	2	-	11	-
5	88	-	-	1	-	3	-	1	-
4	18	-	-	-	-	2	-	1	-
13	33	-	1	1	-	2	-	9	-
7	28	1	1	-	-	2	-	3	-
44	1,155	2	2	4	5	16	10	5	-
20	996	2	-	2	4	6	3	3	-
12	70	-	1	1	-	5	5	-	-
5	42	-	-	-	-	3	2	-	-
4	13	-	1	1	-	1	-	1	-
3	34	-	-	-	1	1	-	1	-

36. 町丁、産業中分類別事業所数及び従業者数（平成28年6月1日）（つづき）

町丁別	総数		A 農業、林業		B 漁業		C 鉱業、採石業、砂利採取業		D 建設業				
	事業所数	従業者数	01~02		03~04		05 鉱業		総数		06 総合 工事業	07 職別工 事業 (設備 工事業 を除く)	08 設備 工事業
			事業所数	従業者数	事業所数	従業者数	事業所数	従業者数	事業所数	従業者数			
沼袋総数	481	2,862	-	-	-	-	-	-	31	206	14	9	8
沼袋一丁目	156	945	-	-	-	-	-	-	7	44	3	3	1
沼袋二丁目	119	728	-	-	-	-	-	-	9	68	1	3	5
沼袋三丁目	104	546	-	-	-	-	-	-	6	54	4	1	1
沼袋四丁目	102	643	-	-	-	-	-	-	9	40	6	2	1
松が丘総数	172	1,503	-	-	-	-	-	-	16	76	3	8	5
松が丘一丁目	110	685	-	-	-	-	-	-	9	37	2	4	3
松が丘二丁目	62	818	-	-	-	-	-	-	7	39	1	4	2
江原町総数	211	3,651	-	-	-	-	-	-	17	148	5	6	6
江原町一丁目	60	2,495	-	-	-	-	-	-	4	46	1	-	3
江原町二丁目	88	769	-	-	-	-	-	-	6	62	2	3	1
江原町三丁目	63	387	-	-	-	-	-	-	7	40	2	3	2
江古田総数	307	3,506	1	1	-	-	-	-	21	95	7	6	8
江古田一丁目	79	503	1	1	-	-	-	-	4	20	-	2	2
江古田二丁目	65	625	-	-	-	-	-	-	9	24	5	1	3
江古田三丁目	59	1,300	-	-	-	-	-	-	-	-	-	-	-
江古田四丁目	104	1,078	-	-	-	-	-	-	8	51	2	3	3
丸山総数	124	1,260	-	-	-	-	-	-	16	108	5	9	2
丸山一丁目	44	827	-	-	-	-	-	-	4	15	1	3	-
丸山二丁目	80	433	-	-	-	-	-	-	12	93	4	6	2
野方総数	693	3,695	-	-	-	-	-	-	47	192	20	19	8
野方一丁目	103	573	-	-	-	-	-	-	11	63	4	5	2
野方二丁目	55	242	-	-	-	-	-	-	6	13	1	4	1
野方三丁目	58	240	-	-	-	-	-	-	7	16	2	3	2
野方四丁目	64	505	-	-	-	-	-	-	11	56	6	3	2
野方五丁目	252	1,234	-	-	-	-	-	-	6	24	2	3	1
野方六丁目	161	901	-	-	-	-	-	-	6	20	5	1	-
大和町総数	394	1,733	-	-	-	-	-	-	39	233	16	18	5
大和町一丁目	201	958	-	-	-	-	-	-	18	137	9	6	3
大和町二丁目	53	244	-	-	-	-	-	-	10	46	3	6	1
大和町三丁目	85	313	-	-	-	-	-	-	5	33	1	4	-
大和町四丁目	55	218	-	-	-	-	-	-	6	17	3	2	1
若宮総数	306	1,200	-	-	-	-	-	-	25	101	10	8	7
若宮一丁目	75	275	-	-	-	-	-	-	6	31	1	3	2
若宮二丁目	66	269	-	-	-	-	-	-	8	22	3	3	2
若宮三丁目	165	656	-	-	-	-	-	-	11	48	6	2	3
白鷺総数	161	1,003	-	-	-	-	-	-	17	104	7	9	1
白鷺一丁目	55	415	-	-	-	-	-	-	7	60	4	2	1
白鷺二丁目	71	360	-	-	-	-	-	-	6	37	2	4	-
白鷺三丁目	35	228	-	-	-	-	-	-	4	7	1	3	-
鷺宮総数	548	3,028	-	-	-	-	-	-	51	242	16	20	15
鷺宮一丁目	108	608	-	-	-	-	-	-	18	78	4	7	7
鷺宮二丁目	41	298	-	-	-	-	-	-	3	15	1	2	-
鷺宮三丁目	225	1,301	-	-	-	-	-	-	10	61	6	2	2
鷺宮四丁目	89	393	-	-	-	-	-	-	3	6	1	-	2
鷺宮五丁目	43	189	-	-	-	-	-	-	10	34	4	5	1
鷺宮六丁目	42	239	-	-	-	-	-	-	7	48	-	4	3
上鷺宮総数	262	1,796	-	-	-	-	-	-	38	385	10	16	12
上鷺宮一丁目	32	197	-	-	-	-	-	-	4	32	-	2	2
上鷺宮二丁目	41	251	-	-	-	-	-	-	5	41	1	2	2
上鷺宮三丁目	59	606	-	-	-	-	-	-	9	131	2	4	3
上鷺宮四丁目	83	416	-	-	-	-	-	-	8	81	4	3	1
上鷺宮五丁目	47	326	-	-	-	-	-	-	12	100	3	5	4

注) 産業分類の項目名は、適宜簡略化した。

各産業の中で格付不能な項目は省略しているため、総数と内訳が一致しない場合がある。

資料 東京都総務局統計部産業統計課「平成28年経済センサス - 活動調査報告（産業横断的集計）」

総数		E 製造業												20
事業所数	従業者数	09	10	11	12	13	14	15	16	17	18	19	20	
		食料品 製造業	飲料・ たばこ ・ 飼料製 造業	繊維 工業	木材・ 木製品 製造業 (家具 を除く)	家具・ 装備品 製造業	パルプ ・ 紙 ・ 紙加工品製 造業	印刷 ・ 同関連 業	化学 工業	石油製品 ・ 石炭製品製 造業	プラス チック 製品製 造業	ゴム製 品製 造業	なめし革 ・ 同製品 ・ 毛皮製 造業	
9	71	2	-	-	-	1	-	2	-	-	1	-	-	
2	30	1	-	-	-	-	-	-	-	-	1	-	-	
4	38	1	-	-	-	1	-	1	-	-	-	-	-	
1	1	-	-	-	-	-	-	1	-	-	-	-	-	
2	2	-	-	-	-	-	-	-	-	-	-	-	-	
6	375	2	-	1	-	1	-	-	-	-	-	-	-	
3	10	-	-	1	-	1	-	-	-	-	-	-	-	
3	365	2	-	-	-	-	-	-	-	-	-	-	-	
8	51	-	-	-	-	-	-	2	-	-	1	1	-	
1	4	-	-	-	-	-	-	-	-	-	-	-	-	
4	38	-	-	-	-	-	-	2	-	-	1	-	-	
3	9	-	-	-	-	-	-	-	-	-	-	1	-	
15	67	2	-	5	1	-	-	2	1	-	-	1	-	
6	40	1	-	2	-	-	-	-	-	-	-	-	-	
4	12	1	-	2	-	-	-	1	-	-	-	-	-	
2	4	-	-	-	-	-	-	1	-	-	-	-	-	
3	11	-	-	1	-	-	-	-	1	-	-	1	-	
4	35	-	-	1	-	-	-	-	-	-	-	-	1	
1	25	-	-	-	-	-	-	-	-	-	-	-	-	
3	10	-	-	1	-	-	-	-	-	-	-	-	1	
17	145	-	-	1	-	-	-	5	-	-	-	-	-	
3	14	-	-	-	-	-	-	2	-	-	-	-	-	
4	14	-	-	-	-	-	-	-	-	-	-	-	-	
2	3	-	-	-	-	-	-	1	-	-	-	-	-	
3	79	-	-	-	-	-	-	1	-	-	-	-	-	
-	-	-	-	-	-	-	-	-	-	-	-	-	-	
5	35	-	-	1	-	-	-	1	-	-	-	-	-	
12	55	-	-	-	-	2	-	6	1	-	-	-	-	
5	27	-	-	-	-	1	-	2	1	-	-	-	-	
2	13	-	-	-	-	-	-	-	-	-	-	-	-	
4	13	-	-	-	-	-	-	4	-	-	-	-	-	
1	2	-	-	-	-	1	-	-	-	-	-	-	-	
12	78	1	-	1	-	-	-	2	2	-	1	-	-	
3	9	-	-	-	-	-	-	1	-	-	1	-	-	
5	59	1	-	-	-	-	-	2	-	-	-	-	-	
4	10	-	-	1	-	-	-	-	1	-	-	-	-	
-	-	-	-	-	-	-	-	-	-	-	-	-	-	
-	-	-	-	-	-	-	-	-	-	-	-	-	-	
-	-	-	-	-	-	-	-	-	-	-	-	-	-	
-	-	-	-	-	-	-	-	-	-	-	-	-	-	
16	88	-	-	2	-	-	-	1	2	1	-	-	-	
2	21	-	-	-	-	-	-	-	-	1	-	-	-	
6	23	-	-	1	-	-	-	-	-	-	-	-	-	
1	2	-	-	-	-	-	-	-	1	-	-	-	-	
1	1	-	-	-	-	-	-	-	-	-	-	-	-	
3	7	-	-	1	-	-	-	-	-	-	-	-	-	
3	34	-	-	-	-	-	-	1	1	-	-	-	-	
5	41	1	-	-	-	1	-	1	-	-	-	-	-	
1	3	-	-	-	-	1	-	-	-	-	-	-	-	
1	2	-	-	-	-	-	-	-	-	-	-	-	-	
2	33	1	-	-	-	-	-	-	-	-	-	-	-	
-	-	-	-	-	-	-	-	-	-	-	-	-	-	
1	3	-	-	-	-	-	-	1	-	-	-	-	-	

町丁別	E 製造業											
	21 窯業・ 土石製品製造業	22 鉄鋼業	23 非鉄金属製造業	24 金属製造業	25 はん用機械器具製造業	26 生産用機械器具製造業	27 業務用機械器具製造業	28 電子部品・デバイス・電子回路製造業	29 電気機械器具製造業	30 情報通信機械器具製造業	31 輸送用機械器具製造業	32 その他の製造業
沼袋総数	-	-	-	-	-	1	-	-	-	-	1	1
沼袋一丁目	-	-	-	-	-	-	-	-	-	-	-	-
沼袋二丁目	-	-	-	-	-	-	-	-	-	-	1	-
沼袋三丁目	-	-	-	-	-	-	-	-	-	-	-	-
沼袋四丁目	-	-	-	-	-	1	-	-	-	-	-	1
松が丘総数	-	-	-	-	-	-	1	-	-	-	-	1
松が丘一丁目	-	-	-	-	-	-	1	-	-	-	-	-
松が丘二丁目	-	-	-	-	-	-	-	-	-	-	-	1
江原町総数	2	-	-	1	-	-	-	-	1	-	-	-
江原町一丁目	-	-	-	-	-	-	-	-	1	-	-	-
江原町二丁目	1	-	-	-	-	-	-	-	-	-	-	-
江原町三丁目	1	-	-	1	-	-	-	-	-	-	-	-
江古田総数	-	-	-	1	1	-	-	-	1	-	-	-
江古田一丁目	-	-	-	-	1	-	-	-	1	-	-	-
江古田二丁目	-	-	-	-	-	-	-	-	-	-	-	-
江古田三丁目	-	-	-	1	-	-	-	-	-	-	-	-
江古田四丁目	-	-	-	-	-	-	-	-	-	-	-	-
丸山総数	-	-	-	-	-	-	-	-	1	-	-	1
丸山一丁目	-	-	-	-	-	-	-	-	1	-	-	-
丸山二丁目	-	-	-	-	-	-	-	-	-	-	-	1
野方総数	-	-	-	3	1	1	1	1	1	-	-	3
野方一丁目	-	-	-	-	-	-	-	-	-	-	-	1
野方二丁目	-	-	-	2	1	1	-	-	-	-	-	-
野方三丁目	-	-	-	-	-	-	-	-	-	-	-	1
野方四丁目	-	-	-	1	-	-	-	-	1	-	-	-
野方五丁目	-	-	-	-	-	-	-	-	-	-	-	-
野方六丁目	-	-	-	-	-	-	1	1	-	-	-	1
大和町総数	-	-	-	3	-	-	-	-	-	-	-	-
大和町一丁目	-	-	-	1	-	-	-	-	-	-	-	-
大和町二丁目	-	-	-	2	-	-	-	-	-	-	-	-
大和町三丁目	-	-	-	-	-	-	-	-	-	-	-	-
大和町四丁目	-	-	-	-	-	-	-	-	-	-	-	-
若宮総数	-	-	-	-	-	-	1	-	1	-	-	3
若宮一丁目	-	-	-	-	-	-	-	-	-	-	-	1
若宮二丁目	-	-	-	-	-	-	1	-	1	-	-	-
若宮三丁目	-	-	-	-	-	-	-	-	-	-	-	2
白鷺総数	-	-	-	-	-	-	-	-	-	-	-	-
白鷺一丁目	-	-	-	-	-	-	-	-	-	-	-	-
白鷺二丁目	-	-	-	-	-	-	-	-	-	-	-	-
白鷺三丁目	-	-	-	-	-	-	-	-	-	-	-	-
鷺宮総数	-	-	-	1	-	1	2	2	1	-	-	3
鷺宮一丁目	-	-	-	-	-	-	1	-	-	-	-	-
鷺宮二丁目	-	-	-	1	-	1	-	1	-	-	-	2
鷺宮三丁目	-	-	-	-	-	-	-	-	-	-	-	-
鷺宮四丁目	-	-	-	-	-	-	-	-	1	-	-	-
鷺宮五丁目	-	-	-	-	-	-	-	1	-	-	-	1
鷺宮六丁目	-	-	-	-	-	-	1	-	-	-	-	-
上鷺宮総数	-	-	-	-	-	-	-	-	1	-	-	1
上鷺宮一丁目	-	-	-	-	-	-	-	-	-	-	-	-
上鷺宮二丁目	-	-	-	-	-	-	-	-	1	-	-	-
上鷺宮三丁目	-	-	-	-	-	-	-	-	-	-	-	1
上鷺宮四丁目	-	-	-	-	-	-	-	-	-	-	-	-
上鷺宮五丁目	-	-	-	-	-	-	-	-	-	-	-	-

F電気・ガス・熱供給・水道業						G情報通信業						
総数		33	34	35	36	総数		37	38	39	40	41
事業所数	従業者数	電気業	ガス業	熱供給業	水道業	事業所数	従業者数	通信業	放送業	情報サービス業	インターネット 附随サービス業	映像・音声・文字 情報制作業
-	-	-	-	-	-	5	22	-	-	2	1	2
-	-	-	-	-	-	1	14	-	-	-	-	1
-	-	-	-	-	-	3	6	-	-	2	1	-
-	-	-	-	-	-	-	-	-	-	-	-	-
-	-	-	-	-	-	1	2	-	-	-	-	1
-	-	-	-	-	-	6	15	-	-	1	1	4
-	-	-	-	-	-	3	7	-	-	1	1	1
-	-	-	-	-	-	3	8	-	-	-	-	3
-	-	-	-	-	-	3	93	-	-	1	-	2
-	-	-	-	-	-	1	2	-	-	-	-	1
-	-	-	-	-	-	2	91	-	-	1	-	1
-	-	-	-	-	-	-	-	-	-	-	-	-
-	-	-	-	-	-	2	3	-	-	1	-	1
-	-	-	-	-	-	2	3	-	-	1	-	1
-	-	-	-	-	-	-	-	-	-	-	-	-
-	-	-	-	-	-	-	-	-	-	-	-	-
-	-	-	-	-	-	4	39	-	-	-	-	4
-	-	-	-	-	-	2	30	-	-	-	-	2
-	-	-	-	-	-	2	9	-	-	-	-	2
-	-	-	-	-	-	11	50	-	-	3	-	8
-	-	-	-	-	-	3	8	-	-	-	-	3
-	-	-	-	-	-	2	21	-	-	1	-	1
-	-	-	-	-	-	3	5	-	-	2	-	1
-	-	-	-	-	-	-	-	-	-	-	-	-
-	-	-	-	-	-	3	16	-	-	-	-	3
-	-	-	-	-	-	10	16	-	-	4	2	4
-	-	-	-	-	-	7	11	-	-	2	2	3
-	-	-	-	-	-	1	1	-	-	-	-	1
-	-	-	-	-	-	2	4	-	-	2	-	-
-	-	-	-	-	-	-	-	-	-	-	-	-
-	-	-	-	-	-	2	2	-	-	2	-	-
-	-	-	-	-	-	2	2	-	-	2	-	-
-	-	-	-	-	-	-	-	-	-	-	-	-
-	-	-	-	-	-	2	3	-	-	1	-	1
-	-	-	-	-	-	1	2	-	-	-	-	1
-	-	-	-	-	-	-	-	-	-	-	-	-
-	-	-	-	-	-	1	1	-	-	1	-	-
-	-	-	-	-	-	12	47	1	-	3	1	7
-	-	-	-	-	-	1	1	-	-	1	-	-
-	-	-	-	-	-	-	-	-	-	-	-	-
-	-	-	-	-	-	4	24	1	-	-	-	3
-	-	-	-	-	-	2	7	-	-	1	-	1
-	-	-	-	-	-	1	3	-	-	-	-	1
-	-	-	-	-	-	4	12	-	-	1	1	2
-	-	-	-	-	-	11	54	-	-	4	-	7
-	-	-	-	-	-	1	2	-	-	1	-	-
-	-	-	-	-	-	5	10	-	-	3	-	2
-	-	-	-	-	-	1	2	-	-	-	-	1
-	-	-	-	-	-	1	3	-	-	-	-	1
-	-	-	-	-	-	3	37	-	-	-	-	3

町丁別	H運輸業・郵便業										総数	
	総数		42 鉄道業	43 道路 旅客 運送業	44 道路 貨物 運送業	45 水運業	46 航空運 輸業	47 倉庫業	48 運輸に 附帯す るサー ビス業	49 郵便業 (信書 便事業 を含 む)		
	事業 所数	従業 者数									事業 所数	従業 者数
沼袋総数	8	116	1	3	3	-	-	-	1	-	106	532
沼袋一丁目	3	55	1	-	1	-	-	-	1	-	35	126
沼袋二丁目	3	59	-	1	2	-	-	-	-	-	24	140
沼袋三丁目	-	-	-	-	-	-	-	-	-	-	23	105
沼袋四丁目	2	2	-	2	-	-	-	-	-	-	24	161
松が丘総数	8	348	-	5	3	-	-	-	-	-	36	190
松が丘一丁目	4	184	-	3	1	-	-	-	-	-	20	90
松が丘二丁目	4	194	-	2	2	-	-	-	-	-	16	100
江原町総数	8	26	-	6	2	-	-	-	-	-	59	497
江原町一丁目	7	25	-	5	2	-	-	-	-	-	19	87
江原町二丁目	-	-	-	-	-	-	-	-	-	-	27	282
江原町三丁目	1	1	-	1	-	-	-	-	-	-	13	128
江古田総数	14	344	-	8	5	-	-	-	1	-	86	472
江古田一丁目	4	140	-	2	2	-	-	-	-	-	15	80
江古田二丁目	3	30	-	1	2	-	-	-	-	-	20	88
江古田三丁目	2	2	-	2	-	-	-	-	-	-	19	99
江古田四丁目	5	172	-	3	1	-	-	-	1	-	32	205
丸山総数	4	15	-	-	3	-	-	1	-	-	37	253
丸山一丁目	2	8	-	-	1	-	-	1	-	-	12	128
丸山二丁目	2	7	-	-	2	-	-	-	-	-	25	125
野方総数	10	56	1	3	6	-	-	-	-	-	160	959
野方一丁目	7	37	-	3	4	-	-	-	-	-	26	205
野方二丁目	1	8	-	-	1	-	-	-	-	-	13	89
野方三丁目	-	-	-	-	-	-	-	-	-	-	6	27
野方四丁目	-	-	-	-	-	-	-	-	-	-	8	34
野方五丁目	1	6	-	-	1	-	-	-	-	-	65	286
野方六丁目	1	5	1	-	-	-	-	-	-	-	42	318
大和町総数	6	231	-	4	2	-	-	-	-	-	69	377
大和町一丁目	3	217	-	2	1	-	-	-	-	-	34	167
大和町二丁目	1	2	-	1	-	-	-	-	-	-	13	69
大和町三丁目	1	1	-	-	1	-	-	-	-	-	18	100
大和町四丁目	-	1	-	1	-	-	-	-	-	-	4	41
若宮総数	1	1	-	1	-	-	-	-	-	-	67	312
若宮一丁目	-	-	-	-	-	-	-	-	-	-	15	76
若宮二丁目	1	1	-	1	-	-	-	-	-	-	14	88
若宮三丁目	-	-	-	-	-	-	-	-	-	-	38	148
白鷺総数	1	1	-	-	1	-	-	-	-	-	27	191
白鷺一丁目	-	-	-	-	-	-	-	-	-	-	8	51
白鷺二丁目	-	-	-	-	-	-	-	-	-	-	11	50
白鷺三丁目	1	1	-	-	1	-	-	-	-	-	8	90
鷺宮総数	8	70	2	3	3	-	-	-	-	-	121	903
鷺宮一丁目	1	5	1	-	-	-	-	-	-	-	23	288
鷺宮二丁目	-	-	-	-	-	-	-	-	-	-	10	95
鷺宮三丁目	5	60	1	2	2	-	-	-	-	-	56	374
鷺宮四丁目	-	-	-	-	-	-	-	-	-	-	14	33
鷺宮五丁目	1	1	-	1	-	-	-	-	-	-	10	61
鷺宮六丁目	1	4	-	-	1	-	-	-	-	-	8	52
上鷺宮総数	5	75	-	2	3	-	-	-	-	-	48	267
上鷺宮一丁目	1	31	-	-	1	-	-	-	-	-	7	28
上鷺宮二丁目	2	27	-	1	1	-	-	-	-	-	7	93
上鷺宮三丁目	-	-	-	-	-	-	-	-	-	-	8	62
上鷺宮四丁目	1	1	-	1	-	-	-	-	-	-	22	70
上鷺宮五丁目	1	16	-	-	1	-	-	-	-	-	4	14

I 卸売業・小売業

50	51	52	53	54	55	56	57	58	59	60	61
各種 商品 卸売業	繊維・ 衣服等 卸売業	飲食 料品 卸売業	建築 材料・ 鉱物・ 金属 材料等 卸売業	機械 器具 卸売業	その他 の卸売 業	各種 商品 小売業	織物・ 衣服・ 身の回 り品小 売業	飲食 料品 小売業	機械器 具小売 業	その他 の小売 業	無店舗 小売業
-	1	1	4	5	8	1	14	35	6	30	1
-	1	1	2	1	3	1	5	11	1	8	1
-	-	-	-	2	2	-	5	6	1	8	-
-	-	-	1	-	1	-	-	10	2	9	-
-	-	-	1	2	2	-	4	8	2	5	-
-	-	2	2	2	3	-	1	10	1	13	2
-	-	-	-	1	2	-	1	8	1	7	-
-	-	2	2	1	1	-	-	2	-	6	2
-	-	4	6	3	5	-	3	14	9	12	3
-	-	1	3	1	2	-	2	2	3	2	3
-	-	2	1	2	3	-	-	9	3	7	-
-	-	1	2	-	-	-	1	3	3	3	-
-	-	4	9	4	6	-	4	21	3	29	6
-	-	1	2	1	1	-	-	4	-	5	1
-	-	1	1	-	1	-	1	7	1	6	2
-	-	1	1	1	-	-	2	6	-	7	1
-	-	1	5	2	4	-	1	4	2	11	2
-	-	2	7	4	2	-	1	4	6	8	3
-	-	1	2	-	-	-	-	3	2	3	1
-	-	1	5	4	2	-	1	1	4	5	2
-	1	3	7	7	7	-	19	52	15	47	2
-	-	-	-	3	4	-	-	9	1	9	-
-	-	2	1	2	-	-	-	4	2	2	-
-	-	-	-	-	-	-	-	3	-	3	-
-	-	-	2	1	1	-	-	-	1	3	-
-	1	1	2	1	1	-	15	20	6	17	1
-	-	-	2	-	1	-	4	16	5	13	1
-	2	3	5	4	4	-	5	14	4	23	5
-	1	2	3	1	3	-	4	6	-	13	1
-	1	1	-	2	-	-	-	2	2	4	1
-	-	-	1	1	1	-	1	4	2	6	2
-	-	-	1	-	-	-	-	2	-	-	1
-	1	-	-	2	3	-	8	31	2	17	3
-	1	-	-	-	2	-	2	4	-	4	2
-	-	-	-	2	-	-	-	7	1	3	1
-	-	-	-	-	1	-	6	20	1	10	-
-	1	-	1	2	1	-	4	9	2	6	1
-	-	-	1	-	-	-	3	4	-	-	-
-	1	-	-	1	1	-	-	3	1	3	1
-	-	-	-	1	-	-	1	2	1	3	-
-	4	3	1	5	8	-	8	31	15	42	4
-	-	-	-	1	2	-	1	9	2	8	-
-	-	-	-	2	-	-	-	2	2	3	1
-	1	1	1	1	3	-	3	13	7	24	2
-	1	-	-	-	-	-	3	4	3	3	-
-	1	-	-	-	2	-	1	2	-	3	1
-	1	2	-	1	1	-	-	1	1	1	-
-	-	3	2	3	3	-	3	10	4	20	-
-	-	-	-	-	1	-	-	2	1	3	-
-	-	-	-	1	-	-	-	3	-	3	-
-	-	2	-	-	1	-	-	1	-	4	-
-	-	-	1	1	1	-	3	4	2	10	-
-	-	1	1	1	-	-	-	-	1	-	-

町丁別	J 金融業・保険業							K 不動産業・物品賃貸業					
	総数		62 銀行業	63 協同 組織 金融業	64 貸金業 等 非預 金信用 機関	65 貸金業、ク レジット カード業等 非預金信用 機関	66 金融商 品取引 業、商 品先物 取引業	67 保険業	総数		68 不動産 取引業	69 不動産 賃貸業 ・ 管理業	70 物品賃 貸業
	事業 所数	従業 者数							事業 所数	従業 者数			
沼袋総数	3	58	1	2	-	-	-	54	134	9	45	-	
沼袋一丁目	1	10	-	1	-	-	-	13	29	2	11	-	
沼袋二丁目	-	-	-	-	-	-	-	14	27	3	11	-	
沼袋三丁目	1	31	1	-	-	-	-	14	32	2	12	-	
沼袋四丁目	1	17	-	1	-	-	-	13	46	2	11	-	
松が丘総数	-	-	-	-	-	-	-	21	73	2	18	1	
松が丘一丁目	-	-	-	-	-	-	-	14	55	2	12	-	
松が丘二丁目	-	-	-	-	-	-	-	7	18	-	6	1	
江原町総数	4	37	-	-	2	-	2	28	75	5	22	1	
江原町一丁目	2	32	-	-	1	-	1	7	19	-	6	1	
江原町二丁目	-	-	-	-	-	-	-	14	31	1	13	-	
江原町三丁目	2	5	-	-	1	-	1	7	25	4	3	-	
江古田総数	4	9	-	1	1	-	2	32	76	3	29	-	
江古田一丁目	1	2	-	-	1	-	-	17	37	1	16	-	
江古田二丁目	-	-	-	-	-	-	-	-	-	-	-	-	
江古田三丁目	1	2	-	1	-	-	-	4	7	-	4	-	
江古田四丁目	2	5	-	-	-	-	2	11	32	2	9	-	
丸山総数	1	5	-	-	-	-	1	13	27	1	12	-	
丸山一丁目	-	-	-	-	-	-	-	6	13	1	5	-	
丸山二丁目	1	5	-	-	-	-	1	7	14	-	7	-	
野方総数	4	57	1	2	-	-	1	75	216	15	59	1	
野方一丁目	-	-	-	-	-	-	-	9	18	2	7	-	
野方二丁目	1	2	-	-	-	-	1	14	29	1	13	-	
野方三丁目	-	-	-	-	-	-	-	5	13	-	5	-	
野方四丁目	-	-	-	-	-	-	-	17	53	3	14	-	
野方五丁目	1	28	1	-	-	-	-	15	69	8	7	-	
野方六丁目	2	27	-	2	-	-	-	15	34	1	13	1	
大和町総数	-	-	-	-	-	-	-	114	234	15	99	-	
大和町一丁目	-	-	-	-	-	-	-	66	141	10	56	-	
大和町二丁目	-	-	-	-	-	-	-	9	24	2	7	-	
大和町三丁目	-	-	-	-	-	-	-	25	39	2	23	-	
大和町四丁目	-	-	-	-	-	-	-	14	30	1	13	-	
若宮総数	1	14	-	1	-	-	-	33	78	6	26	1	
若宮一丁目	-	-	-	-	-	-	-	9	17	-	9	-	
若宮二丁目	-	-	-	-	-	-	-	7	14	-	7	-	
若宮三丁目	1	14	-	1	-	-	-	17	47	6	10	1	
白鷺総数	3	39	1	-	-	2	-	23	64	3	19	1	
白鷺一丁目	-	-	-	-	-	-	-	6	20	-	6	-	
白鷺二丁目	3	39	1	-	-	2	-	14	31	3	10	1	
白鷺三丁目	-	-	-	-	-	-	-	3	13	-	3	-	
鷺宮総数	7	24	-	1	-	2	4	70	256	18	49	3	
鷺宮一丁目	-	-	-	-	-	-	-	15	42	1	14	-	
鷺宮二丁目	-	-	-	-	-	-	-	5	29	1	2	2	
鷺宮三丁目	3	7	-	-	-	1	2	24	108	8	15	1	
鷺宮四丁目	3	14	-	1	-	1	1	13	48	7	6	-	
鷺宮五丁目	-	-	-	-	-	-	-	7	15	-	7	-	
鷺宮六丁目	1	3	-	-	-	-	1	6	14	1	5	-	
上鷺宮総数	2	12	-	1	-	1	-	33	94	3	29	1	
上鷺宮一丁目	1	10	-	1	-	-	-	5	12	1	4	-	
上鷺宮二丁目	1	2	-	-	-	1	-	12	31	-	12	-	
上鷺宮三丁目	-	-	-	-	-	-	-	6	22	1	4	1	
上鷺宮四丁目	-	-	-	-	-	-	-	4	15	1	3	-	
上鷺宮五丁目	-	-	-	-	-	-	-	6	14	-	6	-	

L 学術研究，専門・技術サービス業						M 宿泊業・飲食サービス業					N 生活関連サービス業・娯楽業			
総数		71	72	73	74	総数		75	76	77	総数		78	79
事業所数	従業者数	学術・ 研究 機関	専門サービ ス業（他に 分類されな いもの）	広告業	技術サービ ス業（他に 分類されな いもの）	事業所数	従業者数	宿泊業	飲食店	持ち帰 り・配 達飲食 サービ ス業	事業所数	従業者数	洗濯・ 理容・ 美容・ 浴場業	その他 の生活 関連サ ービス業
25	93	1	18	-	6	97	328	-	93	4	52	199	41	8
4	9	-	3	-	1	42	127	-	41	1	20	96	18	2
13	51	-	9	-	4	12	31	-	12	-	12	27	9	2
4	26	-	4	-	-	26	93	-	25	1	8	31	5	2
4	7	1	2	-	1	17	77	-	15	2	12	45	9	2
13	65	-	6	-	7	14	46	-	13	1	16	117	11	2
3	9	-	1	-	2	13	44	-	12	1	14	109	9	2
10	56	-	5	-	5	1	2	-	1	-	2	8	2	-
8	1,374	-	3	1	4	19	147	-	15	4	20	44	19	1
3	1,363	-	1	1	1	2	14	-	-	2	4	9	4	-
2	2	-	-	-	2	6	27	-	5	1	10	21	9	1
3	9	-	2	-	1	11	106	-	10	1	6	14	6	-
11	30	-	4	2	5	23	175	-	17	6	26	122	18	6
5	10	-	1	2	2	2	4	-	2	-	8	47	4	2
3	11	-	1	-	2	7	59	-	5	2	8	50	6	2
-	-	-	-	-	-	5	80	-	3	2	3	7	3	-
3	9	-	2	-	1	9	32	-	7	2	7	18	5	2
4	105	-	1	-	3	12	50	-	9	3	11	72	7	4
1	69	-	-	-	1	4	19	-	2	2	1	10	-	1
3	36	-	1	-	2	8	31	-	7	1	10	62	7	3
39	121	-	24	3	12	122	531	1	111	10	68	240	52	8
13	48	-	9	1	3	10	37	-	8	2	8	33	6	2
3	12	-	1	2	-	2	17	-	2	-	3	4	3	-
4	11	-	3	-	1	10	21	-	9	1	9	33	7	2
5	16	-	2	-	3	-	-	-	-	-	1	1	1	-
5	21	-	5	-	-	82	369	1	76	5	27	102	20	1
9	13	-	4	-	5	18	87	-	16	2	20	67	15	3
26	48	1	13	1	11	32	124	-	24	8	31	62	22	6
15	29	1	6	-	8	15	63	-	11	4	16	35	11	4
3	5	-	1	1	1	5	27	-	3	2	3	5	2	-
4	5	-	2	-	2	6	14	-	6	-	7	12	6	1
4	9	-	4	-	-	6	20	-	4	2	5	10	3	1
23	38	-	16	-	7	36	123	1	31	4	39	110	32	3
7	11	-	7	-	-	8	29	1	5	2	8	20	6	2
8	12	-	6	-	2	3	12	-	3	-	9	19	7	1
8	15	-	3	-	5	25	82	-	23	2	22	71	19	-
9	28	1	3	-	5	16	60	-	11	5	26	55	22	4
4	8	-	1	-	3	1	5	-	-	1	8	15	7	1
3	16	1	1	-	1	9	32	-	6	3	11	27	8	3
2	4	-	1	-	1	6	23	-	5	1	7	13	7	-
26	64	-	17	-	9	85	459	3	78	4	52	255	39	7
8	17	-	4	-	4	14	67	2	12	-	7	21	5	1
4	12	-	4	-	-	2	8	1	1	-	4	76	2	1
5	13	-	4	-	1	45	250	-	43	2	29	96	23	4
1	1	-	1	-	-	22	95	-	20	2	10	58	8	-
5	15	-	2	-	3	1	15	-	1	-	-	-	-	-
3	6	-	2	-	1	1	24	-	1	-	2	4	1	1
17	45	1	13	1	2	27	161	-	22	5	26	51	22	2
1	1	-	1	-	-	3	16	-	1	2	3	5	3	-
4	6	-	3	1	-	-	-	-	-	-	1	2	1	-
2	4	-	2	-	-	7	59	-	6	1	6	14	5	-
4	20	1	2	-	1	13	64	-	13	-	12	22	11	1
6	14	-	5	-	1	4	22	-	2	2	4	8	2	1

町丁別	O教育・学習支援業					P医療・福祉					Q複合サービス事業				
	80 娯楽業	総数		81 学校教育	82 その他の教育・学習支援業	総数		83 医療業	84 保健衛生	85 社会保険・社会福祉・介護事業	総数		86 郵便局	87 協同組合（他類に分れないもの）	
		事業所数	従業者数			事業所数	従業者数				事業所数	従業者数			
沼袋総数	3	12	74	2	10	51	616	32	-	19	1	13	1	-	
沼袋一丁目	-	3	22	-	3	17	136	14	-	3	-	-	-	-	
沼袋二丁目	1	3	13	1	2	12	228	5	-	7	-	-	-	-	
沼袋三丁目	1	4	18	1	3	11	115	8	-	3	1	13	1	-	
沼袋四丁目	1	2	21	-	2	11	137	5	-	6	-	-	-	-	
松が丘総数	3	7	13	-	7	23	136	18	-	5	-	-	-	-	
松が丘一丁目	3	5	9	-	5	19	123	14	-	5	-	-	-	-	
松が丘二丁目	-	2	4	-	2	4	13	4	-	-	-	-	-	-	
江原町総数	-	4	38	-	4	17	251	10	-	7	-	-	-	-	
江原町一丁目	-	2	23	-	2	2	52	1	-	1	-	-	-	-	
江原町二丁目	-	1	14	-	1	11	170	5	-	6	-	-	-	-	
江原町三丁目	-	1	1	-	1	4	29	4	-	-	-	-	-	-	
江古田総数	2	7	86	3	4	44	1,821	23	-	21	1	10	1	-	
江古田一丁目	2	1	2	-	1	5	60	3	-	2	-	-	-	-	
江古田二丁目	-	1	15	-	1	8	320	5	-	3	-	-	-	-	
江古田三丁目	-	2	27	2	-	16	1,040	6	-	10	1	10	1	-	
江古田四丁目	-	3	42	1	2	15	401	9	-	6	-	-	-	-	
丸山総数	-	4	14	-	4	8	84	4	-	4	2	297	2	-	
丸山一丁目	-	1	1	-	1	6	73	2	-	4	2	297	2	-	
丸山二丁目	-	3	13	-	3	2	11	2	-	-	-	-	-	-	
野方総数	8	28	163	1	27	88	786	62	-	26	1	11	1	-	
野方一丁目	-	-	-	-	-	8	98	6	-	2	-	-	-	-	
野方二丁目	-	3	6	-	3	3	27	1	-	2	-	-	-	-	
野方三丁目	-	2	17	-	2	6	69	5	-	1	-	-	-	-	
野方四丁目	-	3	25	-	3	10	131	5	-	5	-	-	-	-	
野方五丁目	6	11	79	1	10	34	232	26	-	8	1	11	1	-	
野方六丁目	2	9	36	-	9	27	229	19	-	8	-	-	-	-	
大和町総数	3	8	54	1	7	33	263	26	-	7	1	7	1	-	
大和町一丁目	1	1	7	-	1	15	105	14	-	1	1	7	1	-	
大和町二丁目	1	1	32	1	-	4	19	3	-	1	-	-	-	-	
大和町三丁目	-	-	-	-	-	9	73	7	-	2	-	-	-	-	
大和町四丁目	1	6	15	-	6	5	66	2	-	3	-	-	-	-	
若宮総数	4	13	44	1	12	39	266	24	-	15	1	5	1	-	
若宮一丁目	-	4	7	-	4	9	63	5	-	4	-	-	-	-	
若宮二丁目	1	2	2	-	2	5	34	3	-	2	-	-	-	-	
若宮三丁目	3	7	35	1	6	25	169	16	-	9	1	5	1	-	
白鷺総数	-	5	66	-	5	22	281	11	-	10	1	7	1	-	
白鷺一丁目	-	3	17	-	3	11	156	4	-	7	-	-	-	-	
白鷺二丁目	-	1	1	-	1	9	97	6	-	2	1	7	1	-	
白鷺三丁目	-	1	48	-	1	2	28	1	-	1	-	-	-	-	
鷺宮総数	6	25	133	1	24	59	414	45	1	13	3	19	3	-	
鷺宮一丁目	1	3	7	-	3	12	43	10	-	2	-	-	-	-	
鷺宮二丁目	1	1	1	-	1	3	15	3	-	-	1	5	1	-	
鷺宮三丁目	2	12	68	1	11	27	231	22	-	5	-	-	-	-	
鷺宮四丁目	2	4	33	-	4	13	82	9	-	4	1	8	1	-	
鷺宮五丁目	-	1	7	-	1	2	22	1	1	-	1	6	1	-	
鷺宮六丁目	-	4	17	-	4	2	21	-	-	2	-	-	-	-	
上鷺宮総数	2	11	66	-	11	35	517	23	-	12	1	9	1	-	
上鷺宮一丁目	-	2	7	-	2	3	50	1	-	2	-	-	-	-	
上鷺宮二丁目	-	1	4	-	1	2	33	-	-	2	-	-	-	-	
上鷺宮三丁目	1	4	36	-	4	11	224	7	-	4	-	-	-	-	
上鷺宮四丁目	-	3	18	-	3	14	113	12	-	2	1	9	1	-	
上鷺宮五丁目	1	1	1	-	1	5	97	3	-	2	-	-	-	-	

Rサービス業（他に分類されないもの）

総数		88	89	90	91	92	93	94	95
事業所数	従業者数	廃棄物処理業	自動車整備業	機械等修理業	職業紹介・労働者派遣業	その他の事業サービス業	政治・経済・文化団体	宗教	その他の事業サービス業
27	400	1	1	-	1	11	3	10	-
8	247	-	-	-	1	3	2	2	-
10	40	1	1	-	-	1	1	6	-
5	27	-	-	-	-	3	-	2	-
4	86	-	-	-	-	4	-	-	-
6	19	-	-	-	-	3	2	1	-
3	8	-	-	-	-	2	1	-	-
3	11	-	-	-	-	1	1	1	-
16	870	2	4	-	-	8	-	2	-
6	819	1	2	-	-	3	-	-	-
5	31	-	2	-	-	3	-	-	-
5	20	1	-	-	-	2	-	2	-
20	195	1	4	-	2	7	1	5	-
8	57	-	2	-	1	2	1	2	-
2	16	-	-	-	-	2	-	-	-
4	22	-	-	-	-	1	-	3	-
6	100	1	2	-	1	2	-	-	-
4	156	1	-	1	-	2	-	-	-
2	139	1	-	1	-	-	-	-	-
2	17	-	-	-	-	2	-	-	-
23	168	3	1	4	1	7	3	4	-
5	12	1	-	-	-	1	1	2	-
-	-	-	-	-	-	-	-	-	-
4	25	1	-	1	-	2	-	-	-
6	110	-	-	1	1	4	-	-	-
4	7	-	1	1	-	-	1	1	-
4	14	1	-	1	-	-	1	1	-
13	29	-	1	3	-	2	3	4	-
5	12	-	-	1	-	2	1	1	-
1	1	-	-	-	-	-	-	1	-
4	9	-	-	2	-	-	2	-	-
3	7	-	1	-	-	-	-	2	-
14	28	-	1	3	-	5	-	5	-
4	10	-	-	1	-	2	-	1	-
4	6	-	-	-	-	3	-	1	-
6	12	-	1	2	-	-	-	3	-
9	104	2	-	-	-	4	-	3	-
6	81	-	-	-	-	4	-	2	-
3	23	2	-	-	-	-	-	1	-
-	-	-	-	-	-	-	-	-	-
13	54	1	-	3	1	5	-	3	-
4	18	-	-	2	1	1	-	-	-
2	19	-	-	-	-	1	-	1	-
4	7	-	-	1	-	2	-	1	-
2	7	1	-	-	-	-	-	1	-
1	3	-	-	-	-	1	-	-	-
-	-	-	-	-	-	-	-	-	-
3	19	-	-	-	-	1	-	2	-
-	-	-	-	-	-	-	-	-	-
-	-	-	-	-	-	-	-	-	-
3	19	-	-	-	-	1	-	2	-
-	-	-	-	-	-	-	-	-	-
-	-	-	-	-	-	-	-	-	-

37. 産業中分類別，従業者規模別工場数，従業者数，製造品出荷額等（平成28～令和2年）

産業中分類	平成29年			平成30年		
	事業所数	従業者数	製造品出荷額等	事業所数	従業者数	製造品出荷額等
		人	万円		人	万円
09～32総数	59	731	1,035,100	63	811	1,289,632
09 食料品製造業	7	119	207,213	8	120	212,837
10 飲料・たばこ・飼料製造業	2	13	x	2	14	x
11 繊維工業	7	109	82,422	7	107	82,896
12 木材・木製品製造業（家具を除く）	-	-	-	-	-	-
13 家具・装備品製造業	1	4	x	1	4	x
14 パルプ・紙・紙加工品製造業	2	17	x	3	45	76,225
15 印刷・同関連業	13	94	104,506	14	144	224,828
16 化学工業	2	16	x	2	17	x
18 プラスチック製品製造業（別掲を除く）	-	-	-	-	-	-
20 なめし革・同製品・毛皮製造業	-	-	-	-	-	-
21 窯業・土石製品製造業	1	6	x	1	4	x
23 非鉄金属製造業	-	-	-	-	-	-
24 金属製品製造業	7	101	100,069	5	89	99,025
25 はん用機械器具製造業	-	-	-	-	-	-
26 生産用機械器具製造業	5	71	94,558	4	54	96,619
27 業務用機械器具製造業	3	85	x	5	100	267,545
28 電子部品・デバイス・電子回路製造業	1	5	x	1	5	x
29 電気機械器具製造業	2	26	x	3	36	x
30 情報通信機械器具製造業	-	-	-	-	-	-
31 輸送用機械器具製造業	1	18	x	1	19	x
32 その他の製造業	5	47	64,785	6	53	87,301
従業者規模別						
4～9人	37	230	x	38	220	315,056
10～19人	15	210	155,636	16	222	156,834
20～29人	3	82	14,722	4	109	x
30～49人	2	89	x	2	90	x
50～99人	2	120	x	3	170	314,990
100～199人	-	-	-	-	-	-
200人以上	-	-	-	-	-	-

注1) 工業統計調査の対象事業所

資料 東京都総務局統計部産業統計課「工業統計調査報告」

令和元年			令和2年		
事業所数	従業者数	製造品出荷額等	事業所数	従業者数	製造品出荷額等
	人	万円		人	万円
59	799	1,320,295	58	762	1,129,916
6	115	212,160	6	125	191,635
2	14	x	2	13	x
6	98	69,411	6	100	83,326
-	-	-	-	-	-
1	4	x	1	4	x
3	45	70,312	3	44	70,908
13	149	223,269	11	89	124,202
2	17	x	2	29	x
-	-	-	1	5	x
1	7	x	1	7	x
2	12	x	2	9	x
-	-	-	-	-	-
4	73	106,892	4	71	114,986
-	-	-	-	-	-
5	67	131,217	4	61	93,721
4	96	262,194	5	107	212,972
1	5	x	1	5	x
2	28	x	2	23	x
-	-	-	-	-	-
1	20	x	1	20	x
6	49	x	6	50	77,337
34	201	321,899	33	196	226,320
13	167	202,504	16	223	383,623
7	170	280,796	5	125	199,120
3	138	x	2	90	x
2	123	x	2	128	x
-	-	-	-	-	-
-	-	-	-	-	-

38. 産業小分類別工場数及び従業者数等（令和2年6月1日）

産業小分類		事業所数	従業者数	現金給与総額	原材料使用額等	製造品出荷額等
			人	万円	万円	万円
	総数	58	762	313,221	509,789	1,129,916
09	食料品製造業	6	125	46,900	99,340	191,635
092	水産食料品製造業	-	-	-	-	-
094	調味料製造業	1	19	X	X	X
097	パン・菓子製造業	-	-	-	-	-
099	その他の食料品製造業	4	92	X	X	X
10	飲料・たばこ・飼料製造業	2	13	X	X	X
101	清涼飲料製造業	1	8	X	X	X
103	茶・コーヒー製造業（清涼飲料を除く）	1	5	X	X	X
11	繊維工業	6	100	27,397	31,390	83,326
114	染色整理業	1	12	X	X	X
116	外衣・シャツ製造業（和式を除く）	4	84	X	X	X
118	和装製品・その他の衣服・繊維製身の周り品製造業	1	4	X	X	X
119	その他の繊維製品製造業	-	-	-	-	-
13	家具・装備品製造業	1	4	X	X	X
131	家具製造業	1	4	X	X	X
14	パルプ・紙・紙加工品製造業	3	44	18,856	40,391	70,908
143	加工紙製造業	1	12	X	X	X
145	紙製容器製造業	2	32	X	X	X
15	印刷・同関連業	11	89	35,562	54,926	124,202
151	印刷業	8	57	23,244	23,130	67,701
152	製版業	1	6	X	X	X
153	製本業、印刷物加工業	2	26	X	X	X
16	化学工業	2	29	X	X	X
165	医薬品製造業	1	10	X	X	X
166	化粧品・歯磨・その他の化粧用調整品製造業	1	19	X	X	X
20	なめし革・同製品・毛皮製造業	1	7	X	X	X
207	袋物製造業	1	7	X	X	X
21	窯業・土石製品製造業	2	9	X	X	X
211	ガラス・同製品製造業	2	9	X	X	X
24	金属製品製造業	4	71	29,445	38,193	114,986
244	建設用・建築用金属製品製造業（製缶板金業を含む）	2	37	X	X	X
246	金属被覆・彫刻業、熱処理業（ほうろう鉄器を除く）	2	34	X	X	X
26	生産用機械器具製造業	4	61	34,804	35,667	93,721
266	金属加工機械製造業	2	46	X	X	X
267	半導体・フラットパネルディスプレイ製造装置製造業	1	4	X	X	X
269	その他の生産用機械・同部分品製造業	1	11	X	X	X
27	業務用機械器具製造業	5	107	64,210	79,746	212,972
272	サービス・娯楽用機械器具製造業	1	4	X	X	X
273	計量器・測定器・分析機器・試験機・測量機械器具・理化学機械器具製造業	1	14	X	X	X
274	医療用機械器具・医療用品製造業	2	21	X	X	X
275	光学機械器具・レンズ製造業	1	68	X	X	X
28	電子部品・デバイス・電子回路製造業	1	5	X	X	X
282	電子部品製造業	1	5	X	X	X
29	電気機械器具製造業	2	23	X	X	X
291	発電用・送電用・配電用電気機械器具製造業	1	16	X	X	X
294	電球・電気照明器具製造業	1	7	X	X	X
297	電気計測器製造業	-	-	-	-	-
31	輸送用機械器具製造業	1	20	X	X	X
312	鉄道車両・同部分品製造業	1	20	X	X	X
32	その他の製造業	6	50	18,908	39,493	77,337
322	装身具・装飾品・ボタン・同関連品製造業（貴金属・宝石製を除く）	2	17	X	X	X
326	ペン・鉛筆・絵画用品・その他の事務用品製造業	1	8	X	X	X
329	他に分類されない製造業	3	25	12,090	29,853	50,350

資料 東京都総務省統計部産業統計課「工業統計調査報告」

39. 中小企業融資状況（平成28～令和2年度）

（単位：金額万円）

年度	申込数		融資数		償還金額	融資現在高	
	件数	金額	件数	金額		件数	金額
平成28年度	590	464,761	471	332,140	434,552	2,443	1,038,611
29	521	399,923	462	317,089	412,753	2,406	957,742
30	542	453,692	502	403,329	412,010	2,317	948,008
令和元年度	544	475,061	515	426,735	393,325	2,198	980,743
2	1,192	1,375,179	1,035	1,127,100	542,627	2,422	1,538,801

資料 産業観光課

40. 企業倒産件数（令和元～令和2年）

（単位：金額百万円）

年度	件数	負債額
令和元年	24	4,201
2	28	1,243

資料 東京都産業労働局総務部企画計理課

4.1. 産業大分類別新規事業所数、開業率の推移（平成26～平成28年）

産業大分類	平成26年				
	総数1)			廃業事業所	開業率
		存続事業所	新設事業所		
A～R 全産業（S公務を除く）	12,756	10,390	2,366	2,783	18.5%
A～B 農林漁業	3	3	-	1	0.0%
C～R 非農林漁業（S公務を除く）	12,753	10,387	2,366	2,782	18.6%
C 鉱業、採石業、砂利採取業	1	1	-	-	0.0%
D 建設業	846	745	101	163	11.9%
E 製造業	470	411	59	100	12.6%
F 電気・ガス・熱供給・水道業	3	3	-	1	0.0%
G 情報通信業	361	282	79	136	21.9%
H 運輸業、郵便業	207	176	31	55	15.0%
I 卸売業、小売業	2,805	2,326	479	641	17.1%
J 金融業、保険業	142	100	42	38	29.6%
K 不動産業、物品賃貸業	1,807	1,574	233	383	12.9%
L 学術研究、専門・技術サービス業	775	631	144	189	18.6%
M 宿泊業、飲食サービス業	1,944	1,455	489	446	25.2%
N 生活関連サービス業、娯楽業	1,192	987	205	255	17.2%
O 教育、学習支援業	413	334	79	89	19.1%
P 医療、福祉	1,152	845	307	167	26.6%
Q 複合サービス事業	31	31	-	2	0.0%
R サービス業（他に分類されないもの）	604	486	118	117	19.5%

注1) 存続・新設が不詳の事業所を含む。

資料 東京都総務局統計部産業統計課「平成26年経済センサス - 基礎調査報告」
総務省統計局「平成28年経済センサス - 活動調査（産業横断的集計）」

4.2. 産業、従業上の地位別就業者数（平成27年10月1日）

産業分類	総数 (従業上の地位)	雇用者			
		正規の職員・ 従業員	労働者派遣事業 所の派遣社員	パート・アルバ イト・その他	
総数	140,129	100,739	67,835	5,142	27,762
A 農業、林業	158	57	38	-	19
うち農業	148	52	34	-	18
B 漁業	4	4	3	1	-
C 鉱業、採石業、砂利採取業	37	33	28	1	4
D 建設業	5,965	4,035	3,391	117	527
E 製造業	9,456	7,997	6,802	375	820
F 電気・ガス・熱供給・水道業	369	360	324	24	12
G 情報通信業	14,293	12,315	10,348	846	1,121
H 運輸業、郵便業	4,151	3,562	2,531	182	849
I 卸売業、小売業	18,012	14,789	8,771	574	5,444
J 金融業、保険業	6,319	6,079	5,057	460	562
K 不動産業、物品賃貸業	6,044	3,264	2,332	123	809
L 学術研究、専門・技術サービス業	9,562	5,726	4,667	247	812
M 宿泊業、飲食サービス業	8,748	6,843	2,330	115	4,398
N 生活関連サービス業、娯楽業	5,451	3,524	1,868	118	1,538
O 教育、学習支援業	6,189	5,369	3,252	193	1,924
P 医療、福祉	11,352	10,124	6,219	285	3,620
Q 複合サービス事業	467	464	323	8	133
R サービス業（他に分類されないもの）	10,041	8,613	4,497	660	3,456
S 公務（他に分類されるものを除く）	3,973	3,973	3,555	59	359
T 分類不能の産業	19,538	3,608	1,499	754	1,355
(再掲) 第1次産業	162	61	41	1	19
(再掲) 第2次産業	15,458	12,065	10,221	493	1,351
(再掲) 第3次産業	104,971	85,005	56,074	3,894	25,037

資料 総務省統計局「平成27年国勢調査 就業状態等基本集計」

平成28年				
総数1)			廃業事業所	開業率
	存続事業所	新設事業所		
12,068	10,390	2,366	2,783	19.6%
3	3	-	1	0.0%
12,065	10,769	1,296	2,199	10.7%
-	-	-	1	0.0%
804	748	56	108	7.0%
385	363	22	92	5.7%
3	3	-	-	0.0%
360	305	55	69	15.3%
184	177	7	27	3.8%
2,638	2,383	255	479	9.7%
129	122	7	23	5.4%
1,627	1,528	99	296	6.1%
749	685	64	130	8.5%
1,863	1,566	297	426	15.9%
1,142	1,009	133	198	11.6%
405	350	55	75	13.6%
1,172	994	178	173	15.2%
29	28	1	2	3.4%
575	508	67	100	11.7%

役員	雇人のある業主	雇人のない業主	家族従業者	家庭内職者	不詳
9,166	2,387	9,831	2,383	107	15,516
17	11	60	13	-	-
13	11	59	13	-	-
-	-	-	-	-	-
4	-	-	-	-	-
1,022	140	612	132	-	24
934	49	287	74	88	27
7	-	-	-	-	2
964	52	895	36	-	31
174	20	347	21	-	27
1,621	266	821	459	-	56
157	9	51	7	-	16
1,305	130	1,052	279	-	14
997	437	2,143	233	-	26
356	482	570	457	-	40
383	228	980	309	7	20
169	76	517	43	-	15
314	373	302	192	-	47
2	-	-	-	-	1
554	58	714	48	12	42
-	-	-	-	-	-
186	56	480	80	-	15,128
17	11	60	13	-	-
1,960	189	899	206	88	51
7,003	2,131	8,392	2,084	19	337

4.3. 産業（大分類），年齢（5歳階級），男女別15歳以上就業者数（平成27年10月1日）

男女	総数	産業（大分類）								
		A	B	C	D	E	F	G	H	I
年齢 (5歳階級)		農業, 林業	漁業	鉱業, 採石業, 砂利採取業	建設業	製造業	電気・ガス・熱供給・水道業	情報通信業	運輸業, 郵便業	卸売業, 小売業
総数	140,129	158	4	37	5,965	9,456	369	14,293	4,151	18,012
15～19歳	1,105	1	-	-	28	7	1	10	10	274
20～24	8,350	4	-	1	187	268	9	849	126	1,385
25～29	15,958	5	-	7	388	891	32	2,283	273	1,949
30～34	17,178	12	-	4	489	1,092	32	2,627	317	2,023
35～39	16,344	9	-	3	584	1,160	45	2,437	403	1,828
40～44	16,522	13	2	2	765	1,224	69	1,984	514	2,090
45～49	15,012	11	-	2	783	1,217	70	1,554	527	1,883
50～54	13,240	18	-	3	651	1,097	49	1,185	514	1,704
55～59	10,780	11	-	4	553	908	28	658	431	1,475
60～64	9,034	13	1	6	549	632	22	364	406	1,190
65～69	7,794	18	-	4	480	417	9	200	395	982
70～74	4,502	19	1	1	277	274	2	85	171	621
75～79	2,392	14	-	-	124	152	1	27	47	349
80～84	1,264	10	-	-	80	89	-	23	11	179
85歳以上	654	-	-	-	27	28	-	7	6	80
男	77,941	121	3	27	4,705	6,049	283	9,597	3,422	8,700
15～19歳	509	1	-	-	26	3	1	8	9	123
20～24	3,889	4	-	1	138	126	9	485	75	604
25～29	8,241	4	-	5	284	475	22	1,417	200	860
30～34	9,583	8	-	2	367	617	24	1,766	224	975
35～39	9,456	6	-	2	448	658	36	1,690	314	898
40～44	9,338	12	1	2	595	746	54	1,372	414	1,012
45～49	8,379	10	-	1	639	812	50	1,070	440	899
50～54	7,483	12	-	3	508	825	38	840	428	838
55～59	6,133	9	-	1	451	687	21	448	372	724
60～64	5,220	8	1	5	462	453	16	250	376	572
65～69	4,596	11	-	4	392	285	9	141	362	505
70～74	2,632	14	1	1	227	192	2	67	156	325
75～79	1,381	12	-	-	89	90	1	20	37	212
80～84	741	10	-	-	62	63	-	17	9	110
85歳以上	360	-	-	-	17	17	-	6	6	43
女	62,188	37	1	10	1,260	3,407	86	4,696	729	9,312
15～19歳	596	-	-	-	2	4	-	2	1	151
20～24	4,461	-	-	-	49	142	-	364	51	781
25～29	7,717	1	-	2	104	416	10	866	73	1,089
30～34	7,595	4	-	2	122	475	8	861	93	1,048
35～39	6,888	3	-	1	136	502	9	747	89	930
40～44	7,184	1	1	-	170	478	15	612	100	1,078
45～49	6,633	1	-	1	144	405	20	484	87	984
50～54	5,757	6	-	-	143	272	11	345	86	866
55～59	4,647	2	-	3	102	221	7	210	59	751
60～64	3,814	5	-	1	87	179	6	114	30	618
65～69	3,198	7	-	-	88	132	-	59	33	477
70～74	1,870	5	-	-	50	82	-	18	15	296
75～79	1,011	2	-	-	35	62	-	7	10	137
80～84	523	-	-	-	18	26	-	6	2	69
85歳以上	294	-	-	-	10	11	-	1	-	37

資料 総務省統計局「平成27年国勢調査産業等基本集計」

J	K	L	M	N	O	P	Q	R	S	T
金融業, 保険業	不動産 業, 物品 賃貸業	学術研究, 専門・技術 サービス業	宿泊業, 飲食サー ビス業	生活関連 サービス 業, 娯楽 業	教育, 学 習支援業	医療, 福 祉	複合サー ビス事業	サービス 業 (他に 分類され ないも の)	公務 (他 に分類さ れるもの を除く)	分類不能 の産業
6,319	6,044	9,562	8,748	5,451	6,189	11,352	467	10,041	3,973	19,538
-	6	4	410	52	80	16	3	38	4	161
332	152	319	1,210	504	334	545	10	426	178	1,511
918	361	1,014	858	624	613	1,293	45	808	572	3,024
882	433	1,246	782	616	605	1,246	50	980	591	3,151
733	402	1,187	817	531	668	1,172	76	960	516	2,813
799	443	1,209	887	557	623	1,228	88	1,094	524	2,407
916	475	1,048	727	470	705	1,270	70	1,003	463	1,818
786	475	953	627	410	772	1,186	57	1,007	440	1,306
487	530	790	552	366	664	1,130	31	855	364	943
274	605	655	653	342	535	891	32	916	199	749
111	784	578	647	385	324	757	4	958	82	659
39	556	283	357	295	128	355	1	610	24	403
29	365	156	145	189	70	155	-	257	13	299
6	260	79	49	89	41	70	-	96	2	180
7	197	41	27	21	27	38	-	33	1	114
3,184	3,447	5,784	4,275	2,448	2,644	3,223	274	5,724	2,711	11,320
-	1	3	160	16	48	7	1	30	3	69
135	78	155	525	196	153	106	3	218	113	765
434	193	575	437	247	232	332	17	418	416	1,673
413	241	734	458	278	276	364	35	549	415	1,837
400	231	698	471	245	285	367	54	541	357	1,755
379	250	660	478	276	239	347	55	603	371	1,472
466	278	586	380	217	265	311	45	532	290	1,088
440	284	559	300	170	299	298	29	537	309	766
258	323	511	266	154	280	319	20	489	244	556
161	381	434	287	163	248	241	13	577	124	448
56	460	422	272	182	182	261	1	605	50	396
22	322	227	142	156	68	125	1	379	12	193
12	192	125	68	91	36	75	-	164	6	151
5	126	60	23	43	17	39	-	62	1	94
3	87	35	8	14	16	31	-	20	-	57
3,135	2,597	3,778	4,473	3,003	3,545	8,129	193	4,317	1,262	8,218
-	5	1	250	36	32	9	2	8	1	92
197	74	164	685	308	181	439	7	208	65	746
484	168	439	421	377	381	961	28	390	156	1,351
469	192	512	324	338	329	882	15	431	176	1,314
333	171	489	346	286	383	805	22	419	159	1,058
420	193	549	409	281	384	881	33	491	153	935
450	197	462	347	253	440	959	25	471	173	730
346	191	394	327	240	473	888	28	470	131	540
229	207	279	286	212	384	811	11	366	120	387
113	224	221	366	179	287	650	19	339	75	301
55	324	156	375	203	142	496	3	353	32	263
17	234	56	215	139	60	230	-	231	12	210
17	173	31	77	98	34	80	-	93	7	148
1	134	19	26	46	24	31	-	34	1	86
4	110	6	19	7	11	7	-	13	1	57

4.4. 労働力状態、年齢（5歳階級）、男女別15歳以上人口（平成27年10月1日）

男女 年齢（5歳階級）	総数1)	労働力人口			
		総数	就業者		
			総数	主に仕事	家事のほか仕事
総数	291,295	146,611	140,129	118,522	14,934
15～19歳	10,554	1,163	1,105	223	17
20～24	20,613	8,924	8,350	6,111	197
25～29	29,133	16,795	15,958	14,903	440
30～34	30,566	17,900	17,178	15,673	793
35～39	28,137	17,036	16,344	14,808	1,080
40～44	27,204	17,300	16,522	14,607	1,641
45～49	23,963	15,659	15,012	12,895	1,926
50～54	20,539	13,860	13,240	11,207	1,813
55～59	16,655	11,274	10,780	9,019	1,567
60～64	16,222	9,471	9,034	7,298	1,521
65～69	18,865	8,213	7,794	5,919	1,633
70～74	15,409	4,633	4,502	3,170	1,118
75～79	12,639	2,447	2,392	1,556	642
80～84	10,704	1,275	1,264	763	361
85歳以上	10,092	661	654	370	185
(再掲) 15～64歳	223,586	129,382	123,523	106,744	10,995
65歳以上	67,709	17,229	16,606	11,778	3,939
男	146,032	81,985	77,941	73,403	1,369
15～19歳	5,357	540	509	114	6
20～24	10,267	4,188	3,889	2,827	51
25～29	15,191	8,704	8,241	7,948	56
30～34	16,596	10,031	9,583	9,350	61
35～39	15,387	9,885	9,456	9,285	59
40～44	14,450	9,817	9,338	9,158	69
45～49	12,649	8,786	8,379	8,194	68
50～54	10,700	7,870	7,483	7,271	79
55～59	8,547	6,451	6,133	5,934	82
60～64	8,183	5,535	5,220	4,937	139
65～69	9,218	4,911	4,596	4,183	235
70～74	7,011	2,735	2,632	2,277	201
75～79	5,355	1,421	1,381	1,099	145
80～84	4,098	747	741	574	74
85歳以上	3,023	364	360	252	44
(再掲) 15～64歳	117,327	71,807	68,231	65,018	670
65歳以上	28,705	10,178	9,710	8,385	699
女	145,263	64,626	62,188	45,119	13,565
15～19歳	5,197	623	596	109	11
20～24	10,346	4,736	4,461	3,284	146
25～29	13,942	8,091	7,717	6,955	384
30～34	13,970	7,869	7,595	6,323	732
35～39	12,750	7,151	6,888	5,523	1,021
40～44	12,754	7,483	7,184	5,449	1,572
45～49	11,314	6,873	6,633	4,701	1,858
50～54	9,839	5,990	5,757	3,936	1,734
55～59	8,108	4,823	4,647	3,085	1,485
60～64	8,039	3,936	3,814	2,361	1,382
65～69	9,647	3,302	3,198	1,736	1,398
70～74	8,398	1,898	1,870	893	917
75～79	7,284	1,026	1,011	457	497
80～84	6,606	528	523	189	287
85歳以上	7,069	297	294	118	141
(再掲) 15～64歳	106,259	57,575	55,292	41,726	10,325
65歳以上	39,004	7,051	6,896	3,393	3,240

注1) 労働力状態「不詳」を含む。

資料 総務省統計局「平成27年国勢調査産業等基本集計」

		非労働力人口				
		完全失業者		うち家事	うち通学	その他
通学のかたわら 仕事	休業者					
3,287	3,386	6,482	74,558	29,598	12,686	32,274
861	4	58	7,330	34	7,196	100
1,948	94	574	4,888	152	4,547	189
285	330	837	1,535	782	565	188
91	621	722	2,027	1,607	184	236
43	413	692	2,372	2,036	83	253
20	254	778	2,658	2,259	34	365
7	184	647	2,291	1,919	21	351
14	206	620	2,407	1,979	11	417
8	186	494	2,511	2,013	10	488
3	212	437	4,294	2,789	5	1,500
2	240	419	8,169	3,931	8	4,230
2	212	131	8,892	3,449	7	5,436
1	193	55	8,619	2,783	5	5,831
1	139	11	8,136	2,280	8	5,848
1	98	7	8,429	1,585	2	6,842
3,280	2,504	5,859	32,313	15,570	12,656	4,087
7	882	623	42,245	14,028	30	28,187
1,603	1,566	4,044	24,637	2,229	6,611	15,797
386	3	31	3,716	12	3,648	56
967	44	299	2,563	16	2,430	117
149	88	463	474	45	323	106
52	120	448	298	47	112	139
21	91	429	246	52	46	148
9	102	479	328	101	11	216
2	115	407	321	86	11	224
8	125	387	339	88	8	243
5	112	318	403	101	5	297
1	143	315	1,161	222	3	936
1	177	315	2,946	407	4	2,535
-	154	103	3,359	353	3	3,003
-	137	40	3,223	291	2	2,930
1	92	6	2,876	253	5	2,618
1	63	4	2,384	155	-	2,229
1,600	943	3,576	9,849	770	6,597	2,482
3	623	468	14,788	1,459	14	13,315
1,684	1,820	2,438	49,921	27,369	6,075	16,477
475	1	27	3,614	22	3,548	44
981	50	275	2,325	136	2,117	72
136	242	374	1,061	737	242	82
39	501	274	1,729	1,560	72	97
22	322	263	2,126	1,984	37	105
11	152	299	2,330	2,158	23	149
5	69	240	1,970	1,833	10	127
6	81	233	2,068	1,891	3	174
3	74	176	2,108	1,912	5	191
2	69	122	3,133	2,567	2	564
1	63	104	5,223	3,524	4	1,695
2	58	28	5,533	3,096	4	2,433
1	56	15	5,396	2,492	3	2,901
-	47	5	5,260	2,027	3	3,230
-	35	3	6,045	1,430	2	4,613
1,680	1,561	2,283	22,464	14,800	6,059	1,605
4	259	155	27,457	12,569	16	14,872

4 5. 自区内就業率の推移（平成17～平成27年）

年次	従業者数	自区で従業	自宅	自宅外	自市内他区 で従業	他市区町村 で従業	自区内就業率
平成17年	131,513	41,748	14,757	26,991	79,510	10,255	31.7%
22	144,850	34,569	12,563	22,006	76,008	12,866	23.9%
27	140,129	33,967	12,318	21,649	78,473	12,054	24.2%

資料 総務省統計局「国勢調査」

4 6. 完全失業者数・完全失業率の推移（平成17～平成27年）

年次	完全失業者数	労働力人口	就業者	完全失業率
平成17年	9,610	141,123	131,513	6.8%
22	12,709	157,559	144,850	8.1%
27	6,482	146,611	140,129	4.4%

資料 総務省統計局「国勢調査」

4 7. 納税義務者一人当たりの課税所得の推移（平成29～令和3年度、各年7月1日現在） （単位：金額千円）

年度	納税義務者数	総所得金額	納税義務者1当たり 総所得金額
平成29年度	181,231	701,312,944	3,869,718
30	186,104	725,083,102	3,896,118
令和元年度	188,777	746,461,365	3,954,197
2	190,531	758,850,596	3,982,820
3	192,661	790,569,091	4,103,420

資料 中野区「税務概要」

VI. 住居・建設

48. 住宅の建て方（4区分）、構造（5区分）、階数（5区分）別住宅数（平成30年10月1日）

構造	総数	一戸建			長屋建			共同住宅						その他
		総数	1階建	2階建以上	総数	1階建	2階建以上	総数	1階建	2	3～5	6～10	11階建以上	
住宅総数	201,160	39,630	980	38,650	4,930	190	4,740	155,950	20	47,740	73,020	26,270	8,900	650
木造	10,040	5,500	420	5,080	490	-	490	4,040	-	3,960	90	-	-	-
防火木造	57,900	30,810	500	30,310	2,750	90	2,670	24,230	20	22,550	1,660	-	-	110
鉄筋・鉄骨 コンクリート 造	96,450	1,280	-	1,280	380	-	380	94,520	-	6,490	53,870	25,260	8,900	270
鉄骨造	36,310	2,000	50	1,950	1,290	100	1,180	32,790	-	14,540	17,240	1,010	-	240
その他	470	30	-	30	20	-	20	380	-	210	170	-	-	40

資料 総務省統計局「平成30年住宅・土地統計調査報告」

4 9. 住宅の耐震診断の有無（3区分），建築の時期（9区分），
購入・新築・建て替え等（8区分）別持ち家数（平成30年10月1日）

住宅の耐震診断の有無（3区分），建築の時期（9区分）	総数	新築の住宅を購入		
		総数	都市再生機構・公社など	民間
持ち家総数	64,960	18,760	170	18,590
昭和45年以前	7,400	720	50	680
昭和46年～55年	9,520	1,600	-	1,600
昭和56年～平成2年	9,160	1,030	-	1,030
平成3年～7年	4,670	770	-	770
平成8年～12年	7,650	2,930	40	2,890
平成13年～17年	6,650	2,990	40	2,940
平成18年～22年	6,140	2,940	-	2,940
平成23年～25年	8,220	3,990	40	3,950
平成26年～30年9月	3,000	1,190	-	1,190
耐震診断をしたことがある	11,460	3,690	40	3,650
昭和45年以前	880	50	20	30
昭和46年～55年	2,270	240	-	240
昭和56年～平成2年	1,330	70	-	70
平成3年～7年	350	30	-	30
平成8年～12年	1,160	400	20	380
平成13年～17年	1,690	1,090	-	1,090
平成18年～22年	450	190	-	190
平成23年～25年	2,210	1,220	-	1,220
平成26年～30年9月	1,250	400	-	400
耐震性が確保されていた	9,890	3,590	20	3,570
昭和45年以前	610	30	-	30
昭和46年～55年	1,400	160	-	160
昭和56年～平成2年	960	70	-	70
平成3年～7年	350	30	-	30
平成8年～12年	1,160	400	20	380
平成13年～17年	1,670	1,090	-	1,090
平成18年～22年	420	190	-	190
平成23年～25年	2,160	1,220	-	1,220
平成26年～30年9月	1,140	400	-	400
耐震性が確保されていなかった	1,740	100	20	80
昭和45年以前	270	20	20	-
昭和46年～55年	860	80	-	80
昭和56年～平成2年	370	-	-	-
平成3年～7年	-	-	-	-
平成8年～12年	-	-	-	-
平成13年～17年	20	-	-	-
平成18年～22年	30	-	-	-
平成23年～25年	50	-	-	-
平成26年～30年9月	120	-	-	-
耐震診断をしたことはない	53,330	15,070	130	14,940
昭和45年以前	6,530	670	30	640
昭和46年～55年	7,250	1,360	-	1,360
昭和56年～平成2年	7,830	970	-	970
平成3年～7年	4,320	740	-	740
平成8年～12年	6,490	2,540	30	2,510
平成13年～17年	4,960	1,890	40	1,850
平成18年～22年	5,690	2,750	-	2,750
平成23年～25年	6,020	2,770	40	2,730
平成26年～30年9月	1,740	790	-	790

注) 建築の時期「不詳」を含む。

資料 総務省統計局「平成30年住宅・土地統計調査報告」

中古住宅を 購入	新築（建て替えを除 く）	建て替え	相続・贈与で取得	その他
14,180	8,380	13,770	5,760	4,120
2,240	810	880	1,880	860
3,920	750	1,380	1,030	830
2,220	1,020	2,990	1,230	680
810	690	1,780	270	350
1,680	940	1,470	280	340
960	960	1,330	220	190
790	770	1,140	220	280
850	1,430	1,490	220	240
120	510	890	160	150
3,880	1,120	1,920	580	440
470	60	90	150	50
1,720	60	80	110	60
620	110	320	130	90
200	20	80	-	30
250	50	400	40	20
300	130	70	20	70
90	30	80	30	30
170	400	320	-	100
40	280	450	90	-
3,130	980	1,400	410	380
440	-	20	100	20
1,130	30	-	60	20
570	50	80	120	90
200	20	80	-	30
250	50	400	40	20
300	130	70	-	70
90	30	80	-	30
140	400	300	-	100
-	280	370	90	-
740	150	530	170	60
30	60	80	50	20
590	30	80	50	30
50	60	240	20	-
-	-	-	-	-
-	-	-	-	-
-	-	-	20	-
-	-	-	30	-
20	-	20	-	-
40	-	80	-	-
10,300	7,260	11,850	5,180	3,670
1,770	750	790	1,730	820
2,200	690	1,300	910	780
1,600	910	2,660	1,090	600
610	670	1,700	270	320
1,430	890	1,070	240	320
670	830	1,260	200	110
700	750	1,050	200	250
680	1,040	1,160	220	150
80	240	440	70	120

50. 住宅の建て方（5区分），延べ面積（6区分），
1か月当たり家賃（19区分）別民営借家（専用住宅）数（平成30年10月1日）

住宅の建て方（5区分），延べ面積（6区分）	総数	1か月当たり家賃								
		0円	1～5,000	5,000～10,000	10,000～15,000	15,000～20,000	20,000～25,000	25,000～30,000	30,000～40,000	40,000～50,000
民営借家（専用住宅）総数	114,210	850	90	330	790	150	240	700	920	2,430
29㎡以下	64,010	370	90	300	420	30	160	580	380	2,390
30～49㎡	30,310	110	-	-	250	40	70	100	360	20
50～69	11,660	120	-	30	20	80	-	20	50	-
70～99	5,590	90	-	-	70	-	-	-	130	20
100～149	1,870	100	-	-	30	-	-	-	-	-
150㎡以上	770	70	-	-	-	-	-	-	-	-
一戸建	2,200	80	-	-	70	-	-	100	-	40
29㎡以下	60	-	-	-	-	-	-	-	-	20
30～49㎡	570	30	-	-	-	-	-	100	-	20
50～69	290	-	-	-	-	-	-	-	-	-
70～99	890	20	-	-	50	-	-	-	-	-
100～149	330	30	-	-	30	-	-	-	-	-
150㎡以上	60	-	-	-	-	-	-	-	-	-
長屋建	1,430	70	-	-	-	-	-	-	-	-
29㎡以下	270	-	-	-	-	-	-	-	-	-
30～49㎡	390	20	-	-	-	-	-	-	-	-
50～69	430	-	-	-	-	-	-	-	-	-
70～99	210	-	-	-	-	-	-	-	-	-
100～149	90	50	-	-	-	-	-	-	-	-
150㎡以上	30	-	-	-	-	-	-	-	-	-
共同住宅（木造）	20,920	120	90	30	140	70	60	420	450	1,260
29㎡以下	15,480	90	90	30	90	-	60	420	280	1,260
30～49㎡	4,240	-	-	-	50	20	-	-	180	-
50～69	670	-	-	-	-	50	-	-	-	-
70～99	280	30	-	-	-	-	-	-	-	-
100～149	250	-	-	-	-	-	-	-	-	-
150㎡以上	-	-	-	-	-	-	-	-	-	-
共同住宅（非木造）	89,600	590	-	300	580	80	180	170	470	1,140
29㎡以下	48,200	280	-	280	330	30	100	160	100	1,110
30～49㎡	25,110	60	-	-	190	20	70	-	180	-
50～69	10,240	120	-	30	20	30	-	20	50	-
70～99	4,180	40	-	-	20	-	-	-	130	20
100～149	1,200	20	-	-	-	-	-	-	-	-
150㎡以上	670	70	-	-	-	-	-	-	-	-
その他	70	-	-	-	-	-	-	-	-	-

注）統計表の数値は，表章単位未満の位を四捨五入しているため，総額と内訳の合計は必ずしも一致しない。

資料 総務省統計局「平成30年住宅・土地統計調査報告」

50,000 ~60,000	60,000 ~70,000	70,000 ~80,000	80,000 ~90,000	90,000 ~ 100,000	100,000 ~ 110,000	110,000 ~ 120,000	120,000 ~ 150,000	150,000 ~ 200,000	200,000 円 以上	不詳
14,080	15,870	20,390	13,330	6,550	5,020	3,740	11,200	4,870	1,400	11,250
12,050	13,480	14,830	7,340	2,290	1,570	870	590	150	60	6,070
14,890	1,910	4,250	4,790	3,770	2,950	2,260	4,540	760	60	2,600
280	320	870	450	360	440	480	4,510	2,470	330	820
140	140	370	390	90	40	90	1,410	1,140	430	1,020
60	30	50	350	40	20	20	140	240	170	460
80	-	30	-	-	-	20	20	90	150	280
100	60	60	180	110	110	30	620	470	-	20
20	-	-	20	-	-	-	-	-	-	-
-	30	-	-	90	90	30	140	40	-	-
60	-	-	-	20	-	-	120	90	40	-
-	30	60	120	-	-	-	340	210	120	20
20	-	-	40	-	20	-	-	80	-	-
-	-	-	-	-	-	-	20	50	100	-
70	40	200	-	20	60	210	430	210	-	30
70	20	110	-	-	-	40	-	-	-	20
-	20	40	-	20	-	80	150	70	-	-
-	-	-	-	-	60	80	210	80	30	-
-	-	50	-	-	-	-	80	60	30	-
-	-	-	-	-	-	-	-	-	30	10
-	-	-	-	-	-	-	-	-	-	-
4,910	4,570	2,540	1,270	300	460	330	490	80	-	3,320
4,180	3,850	1,790	750	-	220	70	50	80	-	2,180
700	660	490	450	140	210	250	190	-	-	880
30	30	160	-	150	30	20	130	-	-	70
-	-	100	-	-	-	-	120	-	-	30
-	30	-	60	-	-	-	-	-	-	160
-	-	-	-	-	-	-	-	-	-	-
9,010	11,200	17,600	118,801	6,120	4,390	3,150	9,650	4,060	1,140	7,870
7,770	9,600	12,930	6,570	2,290	1,340	760	540	70	60	3,870
780	1,200	3,710	4,330	3,520	2,660	1,900	4,050	650	60	1,720
200	290	710	450	180	350	360	4,050	2,280	330	750
140	100	170	270	90	40	90	870	840	360	970
40	-	50	240	40	-	20	140	170	190	280
80	-	30	-	-	-	20	-	50	140	280
-	-	-	-	-	-	20	-	50	-	-

51. 世帯の年間収入階級、世帯の種類、住宅の所有の関係別普通世帯数、1世帯当たり人員、1世帯当たり居住室数及び1世帯当たり居住室の畳数（平成30年10月1日）

世帯の年間収入階級	総数	主世帯		
		総数1)	持ち家	借家
				総数
(普通世帯数)				
普通世帯総数2)	201,660	201,160	64,960	122,860
100万円未満	12,480	12,450	2,340	10,110
100～200	22,390	22,390	5,620	16,770
200～300	29,340	29,270	9,170	20,100
300～400	25,510	25,480	7,450	18,020
400～500	20,210	20,110	6,760	13,340
500～700	22,000	21,870	9,090	12,780
700～1000	20,550	20,470	9,960	10,510
1000～1500	11,570	11,540	7,250	4,300
1500万円以上	5,300	5,270	4,280	1,000
(1世帯当たり人員)				
普通世帯総数2)	1.66	1.66	2.22	1.43
100万円未満	1.22	1.22	1.40	1.17
100～200	1.29	1.29	1.56	1.20
200～300	1.37	1.36	1.66	1.23
300～400	1.54	1.54	2.00	1.35
400～500	1.75	1.74	2.22	1.50
500～700	2.01	2.00	2.39	1.72
700～1000	2.30	2.30	2.73	1.90
1000～1500	2.64	2.64	2.91	2.18
1500万円以上	2.87	2.87	2.97	2.43
(1世帯当たり居住室数)				
普通世帯総数2)	2.71	2.71	4.30	1.86
100万円未満	2.11	2.11	4.15	1.63
100～200	2.22	2.22	3.78	1.70
200～300	2.41	2.41	4.16	1.62
300～400	2.56	2.55	4.39	1.79
400～500	2.65	2.65	4.23	1.85
500～700	3.11	3.10	4.45	2.14
700～1000	3.37	3.37	4.52	2.28
1000～1500	3.70	4.37	4.38	2.56
1500万円以上	4.37	4.30	4.57	3.53
(1世帯当たり居住室の畳数)				
普通世帯総数2)	20.71	20.71	34.12	13.62
100万円未満	14.78	14.77	29.37	11.38
100～200	14.89	14.89	25.75	11.24
200～300	17.23	17.24	30.57	11.15
300～400	18.35	18.35	32.46	12.52
400～500	20.53	20.55	33.38	14.04
500～700	24.56	24.54	35.83	16.51
700～1000	27.15	27.17	37.06	17.80
1000～1500	32.51	32.54	39.09	21.48
1500万円以上	41.61	41.68	43.59	33.47

注1) 住宅の所有の関係「不詳」を含む。

注2) 世帯の年間収入階級「不詳」を含む。

資料 総務省統計局「平成30年住宅・土地統計調査報告」

				同居世帯・住宅以外の建物に居住する世帯
借家				
公営の借家	都市再生機構	民営借家	給与住宅	
2,450	2,430	114,410	3,570	500
580	100	9,430	-	30
870	340	15,440	120	-
290	680	18,910	220	70
290	400	16,910	430	30
20	300	12,330	710	110
40	120	12,280	340	130
-	310	9,310	900	80
-	30	3,500	770	20
-	-	900	90	30
1.89	2.03	1.40	1.83	2.64
1.77	1.36	1.14	-	2.00
1.34	1.49	1.18	1.00	-
2.94	1.51	1.19	1.19	2.00
3.35	2.09	1.31	1.00	4.00
4.00	2.70	1.48	1.18	2.37
4.00	2.55	1.70	1.99	3.10
-	3.21	1.80	2.50	2.63
-	3.00	2.16	2.23	2.00
-	-	2.38	2.89	3.00
2.79	2.76	1.82	2.15	2.94
2.94	3.36	1.54	-	2.00
2.66	2.58	1.63	1.00	-
3.09	2.39	1.57	1.65	1.00
3.32	2.95	1.75	1.21	5.00
4.00	3.13	1.83	1.48	2.75
4.00	2.81	2.12	2.35	3.77
-	2.97	2.21	2.80	2.68
-	4.00	2.54	2.58	3.00
-	-	3.52	3.59	4.00
17.01	19.74	13.35	15.94	21.75
18.44	23.00	10.83	-	20.00
16.06	16.60	10.88	7.29	-
18.84	16.54	10.82	12.90	15.02
20.13	18.12	12.37	8.12	20.00
23.00	22.15	14.03	10.67	17.29
30.30	26.67	16.31	18.63	28.68
-	27.64	17.20	20.57	21.93
-	30.70	21.81	19.64	17.00
-	-	34.25	25.77	30.00

5 2. 住宅の所有の関係（6区分）、建て方（4区分）最低居住面積水準・
誘導居住面積水準状況（平成30年10月1日）

住宅の所有の関係（6区分）・ 建て方（4区分）	総数	最低居住面積水準		誘導居住面積水準	
		水準以上の世帯	水準未満の世帯	総数	
				水準以上の世帯	水準未満の世帯
主世帯総数	201,160	150,520	37,300	66,100	121,720
（住宅の所有の関係）					
持ち家	64,960	62,770	2,190	42,420	22,540
借家	122,860	87,740	35,110	23,680	99,180
公営の借家	2,450	2,250	200	700	1,740
都市再生機構（UR）・公社の貸家	2,430	2,310	120	800	1,630
民営借家（木造）	23,830	13,630	10,200	3,050	20,780
民営借家（非木造）	90,580	66,460	24,120	18,490	72,090
給与住宅	3,570	3,100	480	640	2,930
（住宅の建て方）					
一戸建	39,630	33,990	450	21,700	12,740
長屋建	4,930	3,680	360	1,680	2,360
共同住宅	155,950	112,490	36,460	4,254	106,410
その他	650	350	30	170	210

資料 総務省統計局「平成30年住宅・土地統計調査報告」

5 3. 住宅の耐震化率の推計値（平成26年度末）

構造	昭和56年以前の 住宅	昭和57年以降の 住宅	住宅合計	耐震性を満たす 住宅	耐震性が不十分 な住宅
	A	B	A+B=C	D	C-D
木造	21,280	46,210	67,490	52,390	15,100
非木造	26,260	91,050	117,310	103,920	13,390
合計	47,540	137,260	184,800	156,310	28,490

注) 平成25年住宅・土地統計調査をもとに東京都の耐震化率の推計方法に準じて算定した推計値

資料 中野区「耐震改修促進計画」

都市居住型誘導居住面積水準		一般型誘導居住面積水準	
水準以上の世帯	水準未満の世帯	水準以上の世帯	水準未満の世帯
42,540	106,410	23,550	15,310
19,950	10,110	22,470	12,430
22,600	96,300	1,080	2,880
700	1,740	-	-
800	1,630	-	-
2,170	18,740	880	2,040
18,280	71,340	200	750
640	2,840	-	90
-	-	21,700	12,740
-	-	1,680	2,360
42,540	106,410	-	-
-	-	170	210

(単位：戸)

耐震化率（平成
26年度末）

D/C

77.6%

88.6%

84.6%

5 4. 構造別着工建築物（平成28～令和2年）

（単位：面積㎡）

年次	総数		木造		鉄骨鉄筋コンクリート造		鉄筋コンクリート造		鉄骨造		コンクリートブロック造
	建築物の数	床面積の合計	建築物の数	床面積の合計	建築物の数	床面積の合計	建築物の数	床面積の合計	建築物の数	床面積の合計	建築物の数
平成28年	1,099	318,733	732	87,380	9	11,776	94	152,739	262	66,814	-
29	1,068	278,756	737	88,980	6	14,615	88	121,978	230	52,837	-
30	1,057	233,201	733	81,856	2	5,737	102	89,421	213	56,070	-
令和元年	1,097	292,521	761	86,687	3	1,258	100	132,125	226	72,015	-
2	1,002	364,412	734	84,125	-	-	101	177,165	164	103,060	-

注) 本表は建築基準法の規定により建築主から知事に届出のあった建築工事届による着工建築物の数であり、この調査対象は延面積10平方メートルをこえる建築物である。

資料 東京都都市整備局市街地建築部建築企画課「建築統計年報」

5 5. 工事別利用関係別着工住宅（平成28～令和2年）

（単位：面積㎡）

年次	総数	新設									
	床面積の合計	総数		持家		貸家		給与住宅		分譲住宅	
		戸数	床面積の合計	戸数	床面積の合計	戸数	床面積の合計	戸数	床面積の合計	戸数	床面積の合計
平成28年	273,060	5,277	269,591	331	38,124	3,265	121,278	8	405	1,673	109,784
29	220,161	4,373	219,038	314	36,032	2,784	102,767	3	115	1,272	80,124
30	200,089	3,993	199,384	311	36,050	2,522	84,975	1	91	1,159	78,268
令和元年	220,231	4,126	219,009	345	38,682	2,611	98,024	86	7,449	1,084	74,854
2	248,734	4,487	248,098	339	37,488	2,874	130,747	86	4,364	1,188	75,499

注) 本表は建築基準法の規定により建築主から知事に届出のあった建築工事届により着工住宅を工事別に分類したもので、「新設」とは建築物の新築・増築又は改築によって住宅の戸が新たに造られるものである。

資料 東京都都市整備局市街地建築部建築企画課「建築統計年報」

5 6. 4階以上及び地階を有する建築物数（平成28～令和2年）

年次	4階以上の建築物数										
	総数	4階	5階	6階	7階	8階	9階	10階	11階	12階	13階
平成28年	4,258	1,806	1,043	425	324	241	139	107	74	43	19
29	4,331	1,839	1,051	431	324	247	146	110	75	45	21
30	2,833	1,108	719	258	215	165	109	98	63	41	18
令和元年	4,499	1,923	1,086	435	334	255	149	119	79	48	23
2	4,585	1,967	1,108	436	337	260	151	123	80	50	23

資料 東京消防庁総務部企画課「東京消防庁統計書」

コンク リートブ ロック造	その他	
	床面積 の合計	建築物 の数
-	2	24
-	7	346
-	7	117
-	7	436
-	3	62

その他

総数		持家		貸家		給与住宅		分譲住宅	
件数	床面積 の合計	件数	床面積 の合計	件数	床面積 の合計	件数	床面積 の合計	件数	床面積 の合計
62	3,469	7	180	4	61	50	3,207	1	21
28	1,123	2	71	7	132	18	837	1	83
22	705	3	170	5	88	14	447	-	-
27	1,222	4	318	4	58	19	846	-	-
22	636	-	-	7	218	15	418	-	-

								地階を有する建築物数				
14階	15階	16階	17階	18階	19階	20階	21階～	総数	地下1階	地下2階	地下3階	地下4階 ～
19	5	-	-	3	-	-	10	1,998	1,871	111	11	5
22	6	-	-	3	-	-	11	2,008	1,885	106	12	5
20	6	-	-	3	-	-	10	1,271	1,174	84	10	3
27	6	-	-	3	-	-	12	2,045	1,919	108	12	6
29	6	-	-	3	-	-	12	2,063	1,934	110	13	6

57. 区立小・中学校耐震化率（平成28年4月1日）

地域	耐震化率
千代田区	100.0%
中央区	100.0%
港区	100.0%
新宿区	100.0%
文京区	100.0%
台東区	100.0%
墨田区	97.8%
江東区	100.0%
品川区	100.0%
目黒区	100.0%
大田区	100.0%
世田谷区	100.0%
渋谷区	100.0%
中野区	100.0%
杉並区	100.0%
豊島区	100.0%
北区	100.0%
荒川区	100.0%
板橋区	100.0%
練馬区	100.0%
足立区	100.0%
葛飾区	100.0%
江戸川区	100.0%

資料 中野区「予算特別委員会資料」

58. 土地利用の状況（平成23年，平成28年）

	建物棟数		平均敷地面積		中高層化率		平均階数	
	平成23年	平成28年	平成23年	平成28年	平成23年	平成28年	平成23年	平成28年
中野区	62,293	64,178	179.5	174.6	18.9%	20.2%	2.4	2.4
特別区平均	71,948	73,122	219.5	218.0	29.0%	30.1%	2.5	2.6

	不燃化率（建築面積ベース）		不燃化率（延べ面積ベース）	
	平成23年	平成28年	平成23年	平成28年
中野区	51.1%	56.5%	65.9%	71.3%
特別区平均	62.8%	65.6%	79.5%	82.0%

(平成28年)	建ぺい率		容積率		建物構造比率			
	グロス	ネット	グロス	ネット	耐火造	準耐火造	防火造	木造
中野区	39.4%	54.7%	114.6%	159.2%	39.5%	17.0%	39.2%	4.3%
特別区平均	30.3%	51.4%	112.0%	189.9%	48.2%	17.4%	31.1%	3.3%

資料 東京都都市整備局都市づくり政策部土地利用計画課「東京の土地利用（平成28年東京都区部）」

VII. 道路・公園

59. 道路の種類別・幅員別延長及び面積（平成29～令和3年）各年4月1日現在）

年次	都道	自動車専用道	区道	区有通路	計
平成29年	26,216	2,328	339,712	30,204	398,460
	486,532	82,644	1,586,011	104,468	2,259,655
30	26,216	2,328	339,995	30,283	398,822
	486,532	82,644	1,587,911	104,966	2,262,053
31	26,181	2,328	340,269	30,431	399,244
	491,089	82,644	1,590,877	105,558	2,265,539
令和2年	26,181	2,328	340,269	30,431	399,209
	491,089	82,644	1,591,538	105,595	2,270,866
3					
3.5m未満	—	—	155,968	—	155,968
	—	—	546,820	—	546,820
3.5m以上	—	—	150,009	—	150,009
	—	—	695,257	—	695,257
5.5m以上	—	—	34,155	—	34,155
	—	—	346,749	—	346,749
13.0m以上	—	—	179	—	179
	—	—	3,656	—	3,656
19.5m以上	—	—	—	—	—
	—	—	—	—	—
合計	26,350	2,328	340,311	30,662	399,651
	494,155	82,644	1,592,482	106,527	2,275,808

注) 上段は延長(m), 下段は面積(m²)

都道, 自動車専用道については前年の数字である。

資料 道路課

60. 区道改良率（令和2～令和3年）

年次	区道改良率		合計		規格改良済	
	延長m	面積m ²	延長m	面積m ²	延長m	面積m ²
令和2年	54.0%	65.6%	340,269	1,591,538	183,880	1,043,484
令和3年	54.2%	65.7%	340,311	1,592,482	184,398	1,045,826

(つづき)

年次	規格改良済					
	車道幅員19.5m以上		車道幅員13m以上19.5m未満		車道幅員5.5m以上13m未満	
	延長m	面積m ²	延長m	面積m ²	延長m	面積m ²
令和2年	—	—	179	3,656	33,709	343,265
令和3年	—	—	179	3,656	33,850	344,133

(つづき)

年次	規格改良済		未改良			
	車道幅員5.5m未満				車道幅員5.5m以上	
	延長m	面積m ²	延長m	面積m ²	延長m	面積m ²
令和2年	149,992	696,563	156,389	548,054	—	—
令和3年	150,369	698,037	155,913	546,656	—	—

(つづき)

年次	未改良					
	車道幅員3.5m以上5.5m未満		車道幅員3.5m未満		うち自動車交通不能	
	延長m	面積m ²	延長m	面積m ²	延長m	面積m ²
令和2年	—	—	156,389	548,054	52	783
令和3年	—	—	155,913	546,656	52	783

資料 東京都建設局道路管理部「東京都道路現況調査」

6.1. 都市計画道路の整備率（平成28～令和2年）

年次	整備率
平成28年	47.3%
29	47.3%
30	49.0%
令和元年	49.0%
2	42.0%

資料 都市計画課

6.2. 橋梁状況（令和2～令和3年）

年次	区分	総数			鋼橋		
		橋数	橋長(m)	橋面積(m ²)	橋数	橋長	橋面積(m ²)
令和2年	総数	113	1,601	16,137	24	518	6,585
	区道	98	1,141	8,596	18	289	2,379
	都道	15	460	7,541	6	229	4,206
令和3年	総数	113	1,601	16,137	24	518	6,585
	区道	98	1,141	8,596	18	289	2,379
	都道	15	460	7,541	6	229	4,206

注) 総数には歩道橋は含まない。
国道は区内にないため、記載しない。

資料 道路課

6.3. 公園・児童遊園及び公衆便所の状況（平成29～令和3年）

年次	公園				児童遊園		公衆便所
	総数		区立		施設数	面積(m ²)	施設数
	施設数	面積(m ²)	施設数	面積(m ²)			
平成29年	170	448,089	165	443,076	9	8,970	2
30	170	448,056	165	443,043	9	8,970	2
31	172	458,695	167	452,295	7	7,157	2
令和2年	173	465,337	168	458,937	7	7,157	2
3	174	481,101	169	474,701	7	7,156	2

注) 総数は公社とURが開発した団地内の公園も計上している（5か所、改修等により1,387m²増により面積6,400m²）
面積は哲学堂と妙正寺公園の新宿区域を含む（区立公園のため）
公衆便所の面積は清掃面積

資料 公園緑地課

6.4. 街路灯の状況（平成29～令和3年）（各年4月1日現在）

年次	街路灯				
	総数	蛍光灯	水銀灯	LED灯	ナトリウム灯
平成29年	12,329	-	-	12,329	-
30	12,305	-	-	12,305	-
31	12,318	-	-	12,318	-
令和2年	12,329	-	-	12,329	-
3	12,506	-	-	12,506	-

注) 街路灯数は、区道に設置されているもののみである。

資料 道路課

プレストレストコンクリート橋			鉄筋コンクリート橋			歩道橋		
橋数	橋長	橋面積(m ²)	橋数	橋長	橋面積(m ²)	橋数	橋長	橋面積(m ²)
76	836	6,750	13	247	2,802	19	-	-
71	761	5,614	9	91	603	0	-	-
5	75	1,136	4	156	2,199	19	-	-
76	836	6,750	13	247	2,802	19	-	-
71	761	5,614	9	91	603	0	-	-
5	75	1,136	4	156	2,199	19	-	-

(各年4月1日現在)

公衆便所

面積 (m²)

39

39

39

39

39

Ⅷ. 安全・交通

65. 警察署管内別交通事故件数（人身事故）（平成29～令和3年）

年次	全区				中野警察署			
	人身事故件数	死亡事故	重傷事故	軽傷事故	人身事故件数	死亡事故	重傷事故	軽傷事故
平成29年	530	1	11	518	270	1	4	265
30	533	-	23	510	256	-	7	249
令和元年	681	1	42	638	358	1	14	343
2	628	3	40	585	296	2	17	277
3	576	3	24	549	335	2	19	314

注) 中野署・野方署の数値は、各署の取扱件数であり、周辺区を含む場合がある。

資料 警視庁総務部文書課

66. 警察署管内別子どもの交通事故発生状況（人身事故）（令和3年）

警察署別	件数	死亡者数	負傷者数
総数	44	-	48
中野警察署	27	-	31
野方警察署	17	-	17

注) 中野署・野方署の数値は、各署の取扱件数であり、周辺区を含む場合がある。

資料 警視庁総務部文書課

67. 刑法犯の罪種別認知件数（平成28～令和2年）

年次	総数	凶悪犯	粗暴犯	窃盗犯			知能犯	
				侵入窃盗	非侵入窃盗		詐欺	偽造
					うち乗物盗			
平成28年	2,947	27	241	133	1,806	1,128	163	17
29	2,690	16	190	111	1,711	982	189	9
30	2,560	12	196	124	1,584	869	153	7
令和元年	2,342	12	180	107	1,510	784	121	4
2	2,061	6	164	80	1,320	754	104	11

資料 警視庁総務部文書課「警視庁の統計」

野方警察署			
人身事故 件数	死亡事故	重傷事故	軽傷事故
260	-	8	252
276	-	16	260
328	-	29	299
337	1	23	313
248	1	5	242

その他	風俗犯		その他の刑法犯					
	賭博	わいせつ	占有離脱物横領	うち 自転車占脱	公務執行 妨害	住居侵入	器物損壊等	その他
1	-	24	106	85	17	41	360	11
3	-	21	105	89	13	37	273	12
2	-	27	125	93	9	18	293	9
1	1	18	71	48	9	37	261	10
1	-	25	55	48	8	24	249	14

68. 種類別火災の発生件数（平成28～令和2年）

年次	総数	住宅	店舗	会社・工場 作業場	車両
平成28年	91	18	5	4	10
29	109	17	4	2	2
30	86	12	6	-	3
令和元年	101	8	5	3	1
2	92	11	6	6	3

資料 東京消防庁中野・野方消防署

(つづき)

年次	旅館料理店	市場	官公庁	社寺	仮設小屋
平成28年	3	-	-	-	-
29	8	-	-	-	-
30	4	-	-	-	-
令和元年	2	-	-	-	-
2	9	-	-	-	-

69. 原因別火災の発生件数（平成28～令和2年）

年次	総数	失火			
		たばこ	ガスこんろ	火あそび	その他
平成28年	101	20	11	1	32
29	109	20	18	1	36
30	86	16	9	-	37
令和元年	101	22	8	2	53
2	92	17	17	1	44

注1) 放火の疑いを含む。

資料 東京消防庁中野・野方消防署

70. 救急出動状況（平成28～令和2年）

年次	総数	火災事故	交通事故	一般負傷	急病
平成28年	17,427	86	944	3,055	11,856
29	17,865	92	895	3,101	12,208
30	18,572	74	886	3,279	12,816
令和元年	21,580	122	1,306	5,107	19,823
2	17,651	87	774	3,222	12,092

注) 水難現場は、その他に含める。

中野区内に出動した回数を記載

資料 東京消防庁中野・野方消防署

71. 消費生活相談件数の推移（平成28～令和2年）

年次	件数
平成28年	2,389
29	2,247
30	2,664
令和元年	2,968
2	3,191

資料 中野区「区民部事業概要」

アパート住宅	倉庫物置	病院	学校	娯楽施設	浴場
28	-	-	-	-	1
42	-	-	-	-	-
30	1	1	-	-	1
47	-	1	-	-	-
40	-	2	1	1	-

飯場工事現場	その他
-	22
-	34
-	28
-	34
-	13

落雷	自然発火	放火1)	原因不明
-	-	23	14
-	-	24	10
8	-	10	6
-	-	12	4
-	-	8	5

その他
1,486
1,569
1,517
2,222
1,476

72. 町丁別倒壊危険度, 火災危険度, 総合危険度 (平成30年2月公表値)

町丁目名	建物倒壊危険度	火災危険度	総合危険度	町丁目名	建物倒壊危険度	火災危険度	総合危険度
南台1丁目	2	3	3	沼袋1丁目	3	3	3
南台2丁目	3	4	4	沼袋2丁目	2	3	3
南台3丁目	2	3	3	沼袋3丁目	3	3	4
南台4丁目	3	4	4	沼袋4丁目	2	4	4
南台5丁目	2	3	3	松が丘1丁目	2	3	2
弥生町1丁目	2	3	3	松が丘2丁目	2	2	2
弥生町2丁目	2	3	3	江原町1丁目	1	2	1
弥生町3丁目	3	3	4	江原町2丁目	2	2	1
弥生町4丁目	2	2	2	江原町3丁目	2	2	2
弥生町5丁目	1	2	2	江古田1丁目	2	2	1
弥生町6丁目	1	2	2	江古田2丁目	2	2	2
本町1丁目	2	3	3	江古田3丁目	1	1	1
本町2丁目	2	3	4	江古田4丁目	2	2	1
本町3丁目	2	2	3	丸山1丁目	2	2	1
本町4丁目	2	3	3	丸山2丁目	2	2	1
本町5丁目	2	3	3	野方1丁目	3	4	4
本町6丁目	3	4	4	野方2丁目	3	5	5
中央1丁目	2	2	2	野方3丁目	3	3	4
中央2丁目	2	3	3	野方4丁目	2	3	3
中央3丁目	2	3	3	野方5丁目	2	3	3
中央4丁目	3	4	4	野方6丁目	2	3	3
中央5丁目	2	3	3	大和町1丁目	3	4	4
東中野1丁目	2	2	3	大和町2丁目	2	5	5
東中野2丁目	2	3	3	大和町3丁目	3	5	4
東中野3丁目	2	3	3	大和町4丁目	3	4	5
東中野4丁目	2	3	3	若宮1丁目	2	5	5
東中野5丁目	2	1	2	若宮2丁目	2	4	4
中野1丁目	3	4	4	若宮3丁目	2	4	4
中野2丁目	1	1	2	白鷺1丁目	1	2	2
中野3丁目	2	2	3	白鷺2丁目	2	2	2
中野4丁目	1	1	1	白鷺3丁目	2	2	3
中野5丁目	2	3	4	鷺宮1丁目	2	4	3
中野6丁目	2	3	3	鷺宮2丁目	2	2	1
上高田1丁目	2	4	4	鷺宮3丁目	2	3	3
上高田2丁目	3	4	4	鷺宮4丁目	2	3	3
上高田3丁目	2	4	3	鷺宮5丁目	2	3	3
上高田4丁目	2	3	2	鷺宮6丁目	2	3	3
上高田5丁目	2	2	2	上鷺宮1丁目	1	2	2
新井1丁目	3	3	3	上鷺宮2丁目	1	2	2
新井2丁目	2	2	2	上鷺宮3丁目	1	2	2
新井3丁目	2	3	3	上鷺宮4丁目	2	2	2
新井4丁目	2	1	1	上鷺宮5丁目	2	3	3
新井5丁目	2	3	1				

注) 各危険度は, 1が危険性が低く, 5に近づくほどに危険性が高くなっている

資料 東京都都市整備局市街地整備部防災都市づくり課「地震に関する地域危険度測定調査(第8回)」

7.3. 路線別駅周辺自転車駐車台数（平成29～令和3年）

年次	総数			JR中央線			西武新宿線			都営大江戸線			東京メトロ丸の内線		
	駐車 場数	駐車 台数	放置 台数	駐車 場数	駐車 台数	放置 台数	駐車 場数	駐車 台数	放置 台数	駐車 場数	駐車 台数	放置 台数	駐車 場数	駐車 台数	放置 台数
平成29年	28	9,774	605	7	6,503	244	14	2,145	207	1	87	19	6	1,039	135
30	28	10,221	689	7	6,349	334	14	2,526	209	1	264	26	6	1,082	120
令和元年	28	7,918	610	7	4,325	294	14	2,254	155	1	220	22	6	1,119	139
2	28	5,448	447	7	3,208	161	14	1,424	152	1	141	23	6	675	111
3	27	5,515	426	6	3,301	142	14	1,376	146	1	165	14	6	673	124

注) 各年10月における調査日1日間の実駐車台数である。

駐車場数は区営駐車場数である。

資料 交通政策課

7.4. 自動車保有台数（平成28～令和2年度）

年度	総数	バス	乗用車				貨物 車	特殊 用途 車	特殊 車	二輪車					三 力 車
			計	普通	小型	軽乗 用				計	自動二輪		原付 一種		
											小型 二輪	原付二種			
												125cc 以下		90cc 以下	
平成28年	68,973	242	44,300	-	-	-	7,779	969	143	15,112	4,293	3,382	749	6,688	248
29	70,596	243	45,201	-	-	-	9,139	987	149	14,614	4,222	3,422	705	6,265	263
30	69,612	255	44,907	-	-	-	9,143	970	150	13,908	4,186	3,305	613	5,804	279
31	68,800	289	44,487	-	-	-	9,076	976	145	13,545	4,186	3,301	577	5,481	282
令和2年度	67,933	303	43,876	-	-	-	9,091	1,007	142	13,235	4,267	3,276	548	5,144	279

資料 公益財団法人特別区協議会「特別区の統計」

7.5. 区内主要道路交通量（平成30～令和2年度）

道路名	測定地点	車線数	測定年度	交通量		
				大型車	小型車	二輪車
千川通り	上鷺宮3-17	2車線	令和2年度	1,080	12,198	1,224
目白通り	江原町3-5	4車線	平成31年度	4,620	25,656	2,136
新青梅街道	江古田4-3	2車線	令和2年度	2,220	14,928	1,560
中杉通り	鷺宮3-47	2車線	平成31年度	1,074	4,596	438
環七通り	大和町1-12	4車線	令和2年度	11,790	52,824	4,536
早稲田通り	中野5-4	2車線	令和2年度	1,170	12,006	1,266
大久保通り	中野2-17	2車線	令和2年度	1,602	9,078	858
山手通り	中央2-18	4車線	令和2年度	3,618	34,542	2,406
青梅街道	本町4-18	4車線	平成31年度	3,276	31,956	2,604
本郷通り	弥生町2-41	2車線	平成31年度	936	7,032	618
方南通り	弥生町4-20	2車線	平成30年度	1,764	12,996	996
中野通り	中野5-68	4車線	令和2年度	2,220	11,502	1,164

資料 中野区「自動車騒音振動交通量調査」

76. 鉄道路線駅別乗降客数

①JRの乗客数（平成28～令和2年度）

（単位：1日当たりの人数）

駅名	平成28年度	平成29年度	平成30年度	令和元年度	令和2年度
総数	186,937	189,644	192,120	192,107	134,048
中野	146,400	148,789	150,886	150,907	103,284
東中野	40,537	40,855	41,234	41,200	30,764

資料 東日本旅客鉄道（株）「各駅の乗車人員」

②西武鉄道の乗降客数（平成28～令和2年度）

（単位：1日当たりの人数）

駅名	平成28年度	平成29年度	平成30年度	令和元年度	令和2年度
総数	117,658	120,147	121,245	120,409	89,258
新井薬師前	22,673	23,023	22,880	22,176	16,423
沼袋	20,389	20,641	20,551	20,290	14,956
野方	24,441	25,056	25,522	25,560	18,888
都立家政	18,484	18,958	19,229	19,236	14,360
鷺ノ宮	31,671	32,469	33,063	33,147	24,631

資料 西武鉄道（株）「駅別乗降人員」

③地下鉄の乗降客数（平成28～令和2年度）

（単位：1日当たりの人数）

駅名	平成28年度	平成29年度	平成30年度	令和元年度	令和2年度
総数	305,794	311,821	317,824	318,803	298,345
中野	157,499	160,270	163,908	163,466	109,528
中野坂上	74,354	75,848	76,810	77,763	86,531
新中野	35,079	35,626	36,122	36,488	27,442
中野新橋	19,837	20,596	20,823	20,884	16,138
中野富士見町	19,025	19,481	20,161	20,202	14,960
東中野	-	-	-	-	20,748
新江古田	-	-	-	-	22,998

資料 東京地下鉄（株）「各駅の乗降人員ランキング」

東京都交通局「各駅乗降人員一覧」

7.7. バス路線別乗車人数（平成28～令和2年度）

（単位：1日当たりの人数）

会社・系統		路線距離 (キロ)	平成28年度	平成29年度	平成30年度	平成31年度	令和2年度	
系統番号・路線名	発～着							
関東バス								
宿02	椎名町線	新宿駅西口～丸山営業所	6.7	2,199	2,291	2,380	2,400	1,233
宿04		新宿駅西口～阿佐谷営業所	7.8	13	13	13	13	0
宿05		新宿駅西口～野方駅	6.8	3,220	3,228	3,309	3,269	1,641
中01		中野駅北口～野方駅	2.5	3,665	3,673	3,766	3,857	2,289
宿08		中野駅北口～新宿駅西口	5.5	1,860	1,932	1,963	1,735	1,561
阿45		中野駅北口～阿佐ヶ谷駅北口	4.3	2,766	2,874	2,788	2,992	1,481
中10	茂呂線	中野駅北口～丸山営業所1)	3.4	23	23	24	32	21
中12		中野駅北口～江古田駅	4.3	2,485	2,553	2,591	2,676	1,257
中41		中野駅北口～江古田駅	4.9	2,997	3,079	3,125	2,978	1,744
池11	池袋線	中野駅北口～池袋駅西口	7.1	1,614	1,669	1,721	1,803	1,106
中30		中野駅北口～丸山営業所	3.7	57	58	59	185	97
中20	中村橋線	中野駅北口～丸山営業所2)	2.5	171	176	179	155	137
中24		中野駅北口～中村橋駅	6.8	86	88	89	45	73
中25		中野駅北口～練馬駅	7.2	2,150	2,218	2,231	1,804	2,782
中27		中野駅北口～江古田の森	4.1	770	794	798	2,540	2,569
中35	成宗線	中野駅北口～五日市街道営業所	4.7	2,363	2,421	2,440	2,434	1,028
中36		中野駅北口～吉祥寺駅	9.6	3,810	3,905	3,935	3,925	2,926
赤31	赤羽線	高円寺駅北口～赤羽駅東口	12.7	2,100	2,214	2,255	2,285	1,835
高10	高円寺線	高円寺駅北口～練馬駅	4.2	1,597	1,715	1,650	1,737	33
高60		高円寺駅北口～練馬駅	4.8	1,882	2,024	1,940	2,052	2,471
高70		高円寺駅北口～丸山営業所3)	3.6	12	12	12	12	9
阿02	阿佐谷線	阿佐ヶ谷駅北口～白鷺1丁目	3.1	505	515	522	511	291
阿01		阿佐ヶ谷駅北口～中村橋駅	3.8	7,960	8,110	8,224	8,446	6,030
荻04	日大線	荻窪駅北口～阿佐谷営業所4)	2.9	230	231	237	247	173
荻05		荻窪駅北口～白鷺1丁目	3.0	10	10	10	9	8
荻06		荻窪駅北口～中村橋駅	5.4	3,363	3,380	3,461	3,360	1,785
荻07		荻窪駅北口～練馬駅	7.0	1,584	1,593	1,631	1,677	944
K01	中野線	中野駅～八成小学校	6.1	326	329	333	323	272
中03	中練線	中野駅北口～練馬駅					R2.11.16新設	350

注) 都営バスについては公表していないため、掲載していない。

注1) 中12, 41に含まれる。

注2) 中24, 27に含まれる。

注3) 高60に含まれる。

注4) 荻05, 06, 07に含まれる。

資料 関東バス(株)運輸部

77. バス路線別乗車人数（平成28～令和2年度）（つづき）

会社・系統			路線距離 (キロ)	平成28年度	平成29年度	平成30年度	平成31年度	令和2年度
系統番号・路線名	発～着							
国際興業バス								
池11	中野線	池袋駅西口～中野駅	7.18	1,977	2,135	2,266	2,282	1,500
赤31	高円寺線	赤羽駅東口～高円寺駅北口	12.69	2,759	2,969	3,088	3,100	2,705
赤31-2		高円寺駅北口～赤羽車庫	10.44	5	5	5	5	14
京王バス								
渋63	幡代線	渋谷駅（幡代）～中野駅5	9.31	6,930	7,070	7,295	7,282	4,234
中83	中野新橋線	中野駅～南部高齢者会館	8.33	14	10	13	185	84
宿45	新宿線	新宿駅西口（笹塚中学）～中野駅6	6.29	8,786	8,836	9,090	9,000	4,929
渋64	初台線	中野駅（中野坂上）～渋谷駅7	8.65	5,943	6,068	6,317	6,243	3,607
中92	練馬線	中野駅～練馬駅8	6.26	5,892	5,935	6,118	6,088	3,535
宿33	方南線	永福町～新宿駅西口	6.64	7,537	7,726	8,126	8,088	4,435
中71	大宮線	中野駅～永福町	6.99	2,207	2,226	2,258	2,169	1,227
宿32	聖堂線	聖堂前（弥生町5丁目）～新宿駅西口	4.55	5,130	5,120	5,168	5,000	2,739
西武バス								
宿20	中井線	新宿駅西口～西武百貨店7	8.34	382	315	326	305	188

注5) 新国立劇場～渋谷駅系統（代々木八幡経由）を含む。

注6) 中野車庫～渋谷駅系統（弥生町一丁目経由、幡代経由），中野車庫～中野駅系統（弥生町一丁目経由）を含む。

注7) 中落合～新宿駅西口系統（中野坂上経由），西武百貨店～目白五丁目系統（目白駅経由）を含む。

資料 国際興業（株）運輸事業部
京王電鉄バス（株）管理部
西武バス（株）運輸計画部

IX. ごみ・公害, 水道・ガス

78. ごみ収集状況（平成28～令和2年度）

（単位：t）

年度	総数	可燃	不燃	粗大	持込1)
平成28年度	74,018	54,656	2,216	1,782	15,365
29	73,807	54,349	1,665	1,853	15,940
30	72,727	53,764	1,412	2,020	15,531
31	71,449	54,088	207	2,113	15,041
令和2年度	70,639	55,745	236	2,340	12,318

注1) 持込は、許可業者等が自ら処理施設に搬入するごみ
資料 ごみゼロ推進課

79. 区民一人一日当たりのごみ排出量（平成28～令和2年度）

（単位：g）

区分	平成28年度	平成29年度	平成30年度	平成31年度	令和2年度
区民1人1日当たりのごみ排出量	494	482	472	460	477

注) 人口は、各年1月1日現在の住民基本台帳上の人口と世帯による。
資料 ごみゼロ推進課

80. リサイクル資源回収状況（平成28～令和2年度）

（単位：kg）

年度	集団回収	分別回収	拠点回収	ピックアップ回収
平成28年度	13,938,657	7,162,802	158,222	777,318
29	13,379,491	7,043,691	159,684	1,068,667
30	12,691,273	7,038,499	175,465	1,310,839
31	12,567,937	6,960,396	175,181	2,350,377
令和2年度	12,690,280	7,640,545	169,490	2,407,146

注) 回収品目：びん、スチール缶、アルミ缶、新聞、雑誌、ダンボール、プラスチック製容器包装、乾電池、紙パック、布類、ペットボトル、小型家電（9品目）、蛍光灯、廃食用油
平成29年度から陶器・ガラス・金属くずの一部をピックアップ回収に計上
資料 ごみゼロ推進課

81. 公害発生源別苦情受付状況（平成28～令和2年度）

年度	総数	騒音	悪臭	ばい煙	振動	ふんじん	その他
平成28年度	85	43	3	2	25	12	0
29	64	33	3	0	21	7	0
30	42	21	2	0	13	6	0
31	49	20	0	2	19	8	0
令和2年度	43	29	0	0	10	4	0

資料 環境課

82. 温室効果ガスの推移（平成26～平成30年度）

（単位：1000 t-CO2eq）

年度	合計	二酸化炭素	メタン	一酸化炭素
平成26年度	1,063	999	1	4
27	1,009	938	1	4
28	989	913	1	3
29	1,020	931	1	4
30	991	899	1	3

資料 EC0ネット東京62「特別区の温室効果ガスの排出量」

83. 部門別二酸化炭素排出量の推移（平成26～平成30年度）

（単位：1000 t-CO2eq）

年度	合計	産業部門		
		農業	建設業	製造業
平成26年度	999	0	17	6
27	938	0	15	6
28	913	0	18	5
29	931	0	21	5
30	899	0	19	6

資料 EC0ネット東京62「特別区の温室効果ガスの排出量」

84. 区内主要道路騒音，振動（平成27～令和2年度）

騒音（デシベル）

道路名	測定地点	測定年度	騒音	
			昼	夜
千川通り	上鷺宮3-17	令和2年度	65	60
目白通り	江原町3-5	平成31年度	66	64
新青梅街道	江古田4-3	令和2年度	68	65
中杉通り	鷺宮3-47	平成31年度	67	64
環七通り	大和町1-12	令和2年度	71	70
早稲田通り	中野5-4	令和2年度	63	59
大久保通り	中野2-17	令和2年度	66	64
山手通り	中央2-18	令和2年度	69	67
青梅街道	本町4-18	平成31年度	71	70
本郷通り	弥生町2-41	平成31年度	65	64
方南通り	弥生町4-20	平成30年度	66	64
中野通り	中野5-68	令和2年度	64	62

振動（デシベル）

道路名	測定地点	測定年度	振動	
			昼	夜
千川通り	上鷺宮3-17	令和2年度	43	37
目白通り	江原町3-5	平成31年度	47	44
新青梅街道	江古田4-3	令和2年度	44	40
中杉通り	鷺宮3-47	平成31年度	47	43
環七通り	大和町1-12	令和2年度	54	53
早稲田通り	中野5-4	令和2年度	46	43
大久保通り	中野2-17	令和2年度	39	36
山手通り	中央2-18	令和2年度	41	40
青梅街道	本町4-18	平成31年度	43	41
本郷通り	弥生町2-41	平成31年度	46	43
方南通り	弥生町4-20	平成30年度	48	44
中野通り	中野5-68	令和2年度	35	31

資料 中野区「自動車騒音振動交通量調査」

ハイドロフルオロ カーボン類	パーフルオロ カーボン類	六ふっ化硫黄	三ふっ化窒素
38	0	0	0
52	0	0	0
59	0	0	0
64	0	0	0
70	0	0	0

民生部門		運輸部門		廃棄物部門
家庭	業務	自動車	鉄道	
497	295	117	34	33
474	264	112	33	35
473	256	95	32	35
487	253	96	32	37
460	256	90	31	37

85. 料金適用区分別上水道の給水件数及び使用量（平成28～令和2年度）

（単位：件 千m³）

年度	総数		口径別料金適用のもの	
	件数	水量	件数	水量
平成28年度	215,914	32,195	210,321	31,519
29	218,823	32,368	213,375	31,707
30	222,015	32,445	216,593	31,800
31	225,508	32,587	220,110	31,939
令和2年度	223,764	33,658	218,588	33,013

注) 局施設は総数に含まない。

資料 東京都水道局サービス推進部業務課

共同住宅扱い		公衆浴場営業		局施設用	
件数	水量	件数	水量	件数	水量
5,577	669	16	7	1	1
5,432	654	16	7	1	1
5,405	633	17	12	1	1
5,381	638	17	9	1	1
5,159	638	17	7	1	1

X. 福祉

86. 国民健康保険の状況（平成28～令和2年度）

給付状況

（単位：金額千円）

年度	被保険者世帯数	被保険者数	受診件数	受診率（%）
平成28年度	65,549	86,694	110,065	127
29	65,861	86,270	104,378	121
30	64,865	83,985	102,513	122
令和元年度	63,926	81,989	100,318	122
2	61,444	78,589	86,662	110

注) 受診件数, 受診率, 費用額は老人分を除く数値

被保険者世帯数, 被保険者数, 受診件数の各年度の数字は平均値

$$\text{受診率} = \frac{\text{受診件数}}{\text{被保険者数}} \times 100$$

資料 保健医療課

収納状況

（単位：金額千円）

年度	総額			調定額
	調定額	収納額	収納率（%）	
平成28年度	12,306,866	9,079,829	73.78	9,979,557
29	12,300,866	9,062,598	73.67	9,965,753
30	12,260,284	8,958,831	73.07	9,921,037
令和元年度	12,239,165	8,754,863	71.53	9,809,868
2	12,089,389	8,421,289	69.66	9,352,374

注) 数値は事業年報による。

資料 保険医療課

87. 後期高齢者医療制度被保険者数・医療費等状況（平成28～令和2年度）

（単位：金額千円）

区分	平成28年度	平成29年度	平成30年度	令和元年度
被保険者数	32,887	33,589	34,195	34,569
医療費	32,431,038	33,405,877	33,818,013	34,872,577
葬祭費	83,950	86,850	88,600	91,000

注) 被保険者数の各年度の数字は平均値

葬祭費は東京都後期高齢者医療広域連合から支給（50,000円）

資料 保健医療課

費用額

総額	保険者負担分	被保険者負担分	他法負担分		
			薬剤一部負担分	他法優先	国保優先
24,629,095	17,790,259	6,207,759	-	-	631,077
24,082,526	17,422,221	6,122,126	-	-	538,178
23,399,470	16,917,806	5,648,343	-	-	833,321
23,332,458	16,905,430	5,679,011	-	-	748,017
22,531,317	16,350,085	5,408,536	-	-	772,696

現年分		滞納繰越分		
収納額	収納率 (%)	調定額	収納額	収納率 (%)
8,509,261	85.27	2,327,309	570,568	24.52
9,498,678	85.28	2,335,113	563,920	24.15
8,431,170	84.98	2,339,247	527,661	22.56
8,292,483	84.53	2,429,297	462,379	19.03
7,983,008	85.35	2,737,015	438,280	16.01

2

34,585

32,480,698

92,550

88. 介護保険の状況（平成28～令和2年度）

給付状況

（単位：金額千円）

年度	被保険者数	認定者数						
		総数	要支援1	要支援2	要介護1	要介護2	要介護3	要介護4
平成28年度	68,101	13,273	2,814	1,787	2,529	2,016	1,415	1,473
29	68,494	13,204	2,681	1,951	2,447	1,964	1,447	1,483
30	68,692	13,327	2,620	2,134	2,369	1,983	1,499	1,509
令和元年度	68,744	13,356	2,553	2,225	2,326	2,000	1,502	1,547
2	68,683	13,369	2,478	2,167	2,341	2,034	1,497	1,630

注）被保険者数，認定者数，受給者数の各年度の数字は平均値

資料 介護・高齢者支援課

収納状況

（単位：金額千円）

年度	現年分			滞納繰越分		
	調定額	収納額	収納率（%）	調定額	収納額	収納率（%）
平成28年度	4,903,003	4,821,891	98.35	172,535	26,280	15.23
29	4,932,110	4,851,055	98.36	173,920	25,182	14.48
30	5,025,039	4,955,305	98.61	171,952	29,726	17.29
令和元年度	4,917,298	4,850,518	98.64	150,845	26,890	17.83
2	4,791,276	4,733,652	98.80	158,615	30,562	19.27

資料 介護・高齢者支援課

89. 身体障害者手帳所持者の状況（平成28～令和2年度）（各年4月1日現在）

年度	総数	視覚	聴覚・平衡機能	肢体不自由				内部
				上肢	下肢	体幹	脳原性麻痺	
平成28年度	8,242	572	686	1,575	2,172	746	66	3,419
29	8,124	570	662	1,472	2,775	658	102	3,479
30	8,064	558	673	1,476	2,717	722	108	3,554
令和元年度	8,185	564	655	1,436	2,667	652	101	3,546
2	8,126	590	664	1,480	2,646	704	88	3,601

注）本表は区内現住者及び身体障害者施設入居者の統計である。

重複障害を有する者については部位ごとに計上しているため，総数は手帳の所持者数と異なる。

資料 中野区「健康福祉部事業概要」

90. 愛の手帳所持者数（平成28～令和2年度）

年度	総数			最重度（1度）			重度（2度）	
	総数	18歳以上	18歳未満	総数	18歳以上	18歳未満	総数	18歳以上
平成28年度	1,387	1,107	280	35	31	4	383	318
29	1,425	1,132	293	37	33	4	387	319
30	1,455	1,147	308	37	33	4	398	331
令和元年度	1,515	1,196	319	37	33	4	404	336
2	1,553	1,238	315	37	32	5	410	350

資料 中野区「健康福祉部事業概要」

要介護5	受給者数			保険給付諸費					
	総数	居宅	施設	総額	居宅サービス等給付	施設介護サービス等給付	特定入所者介護サービス等給付	高額介護サービス等給付	審査支払手数料
1,239	11,131	9,657	1,474	19,482,871	13,633,136	4,790,717	449,874	585,004	24,140
1,231	9,669	8,210	1,459	19,349,177	13,442,734	4,844,833	429,286	610,716	21,608
1,213	11,700	10,252	1,448	19,755,502	13,784,595	4,868,721	407,605	672,383	22,198
1,204	11,733	10,268	1,465	20,202,916	13,993,388	4,979,655	409,095	797,904	22,874
1,222	11,676	10,212	1,464	20,537,366	14,225,732	5,050,527	401,157	836,701	23,249

音声・言語機能

166
195
204
181
157

18歳未満	中度（3度）			軽度（4度）		
	総数	18歳以上	18歳未満	総数	18歳以上	18歳未満
65	361	291	70	608	467	141
68	362	289	73	639	491	148
67	362	286	76	658	497	161
68	379	292	87	695	535	160
60	379	291	88	727	565	162

9 1. 精神障害者保健福祉手帳所持者数（平成28～令和2年度）

年度	総数	1級	2級	3級
平成28年度	2,641	173	1,197	1,271
29	2,870	179	1,314	1,377
30	3,110	178	1,402	1,530
令和元年度	3,427	184	1,565	1,678
2	3,603	197	1,633	1,773

資料 中野区「健康福祉部事業概要」

9 2. 国民年金保険の状況（平成28～令和2年度）

給付状況

年度	総数	拠出制年金						
		総数	老齢給付			障害給付		遺族給付
			老齢基礎	老齢	通算老齢	障害基礎	障害（旧法）	遺族基礎
平成28年度	62,605	60,826	56,689	1,729	1,373	818	82	47
29	64,480	62,691	58,947	1,501	1,197	856	78	49
30	64,753	62,949	59,532	1,302	1,045	872	75	45
令和元年度	64,830	63,001	59,917	1,139	871	886	71	45
2	64,821	62,969	60,176	976	721	914	61	54

（つづき）

年度	遺族給付				無拠出制年金	福祉年金
	母子	遺児	寡婦	死亡一時金	障害給付	老齢福祉
				障害基礎		
平成28年度	-	-	29	59	1,773	6
29	-	-	27	36	1,784	5
30	-	-	25	53	1,799	5
令和元年度	-	-	23	49	1,824	5
2	-	-	24	43	1,848	4

資料 中野年金事務所

収納状況

年度	納付対象月数	納付月数	納付率（％）
平成28年度	491,338	271,817	55.3
29	463,014	262,736	56.7
30	462,905	265,223	57.3
令和元年度	462,671	262,857	56.8
2	435,352	261,600	60.1

資料 中野年金事務所

9.3. 扶助の種類別被保護世帯数及び人員（平成28～令和2年度）

年度	被保護1)		保護率2)	生活扶助		住宅扶助		教育扶助	
	世帯	人員		世帯	人員	世帯	人員	世帯	人員
平成28年度	6,629	7,560	23	5,991	6,834	6,101	6,913	140	182
29	6,700	7,599	23	6,045	6,852	6,167	6,946	132	169
30	6,740	7,618	23	6,018	6,791	6,181	6,956	110	143
令和元年度	6,773	7,627	22	5,964	6,718	6,139	6,902	97	123
2	6,867	7,673	22	6,022	6,735	6,205	6,933	96	123

(つづき)

年度	介護扶助		医療扶助		出産扶助		生業扶助	生業扶助	葬祭扶助
	世帯	人員	世帯	人員	世帯	人員	世帯	人員	世帯
平成28年度	1,070	1,090	5,966	6,736	1	1	73	78	10
29	1,122	1,145	6,103	6,869	0	0	80	85	9
30	1,187	1,213	5,739	6,387	0	0	80	87	12
令和元年度	1,255	1,284	5,109	5,571	0	0	75	85	20
2	1,296	1,327	5,062	5,481	0	0	65	71	27

(つづき)

年度	保護施設事務費及び委託事務費		就労自立給付金		進学準備給付金		
	人員	保護施設事務	委託事務費	世帯	人員	世帯	人員
平成28年度	10	32	-	1	1	-	-
29	9	30	-	2	2	-	-
30	12	31	-	3	3	1	1
令和元年度	20	35	-	4	4	1	1
2	27	34	7	5	5	1	1

注1) 保護停止中の世帯，人員を含む。

注2) 保護率算定の基礎人口は，東京都総務局統計部人口統計課「東京都の人口（推計）」による。

年度分については，各年度月平均世帯，人員である。

保護率の単位は‰（パーミル）である。

資料 生活援護課

9.4. 扶助の種類別生活保護費（平成28～令和2年度）

(単位：金額千円)

年度	総額	生活扶助	住宅扶助	教育扶助	介護扶助	医療扶助	出産扶助
平成28年度	15,866,532	5,256,092	3,995,713	26,028	249,494	6,209,392	253
29	16,096,546	5,192,197	4,000,713	24,498	249,864	6,501,302	0
30	15,825,179	5,036,312	4,018,985	18,734	247,852	6,374,653	0
令和元年度	15,967,654	4,980,671	4,010,301	14,821	248,051	6,589,043	0
2	15,887,993	4,998,602	4,047,911	16,925	257,820	6,438,772	0

(つづき)

年度	生業扶助	葬祭扶助	保護施設事務費及び委託事務費	就労自立給付金	進学準備給付金
平成28年度	14,869	43,870	69,932	889	-
29	16,744	44,206	65,628	1,394	-
30	15,407	42,693	67,150	1,893	1,500
令和元年度	13,629	44,104	63,998	1,936	1,100
2	11,159	54,148	58,993	2,563	1,100

資料 生活援護課

X I . 保健・衛生

9 5 . 医療機関等施設数（平成29年～令和3年）

年次	総数	内科				歯科		
		病院	診療所			病院	診療所	
			総数	有床	無床		総数	有床
平成29年	1,467	8	328	12	316	-	255	-
30	1,503	8	327	9	318	-	252	-
31	1,555	8	323	9	314	-	251	-
令和2年	1,566	8	326	9	317	-	253	-
3	1,589	8	319	8	311	-	249	-

(つづき)

(各年3月31日現在)

年次	無床	助産所			施術所	歯科技工所	衛生検査所
		総数	有床	無床			
平成28年	255	10	1	9	826	40	-
29	252	13	1	12	867	36	-
30	251	15	1	14	922	36	-
31	253	17	1	16	928	34	-
令和2年	249	15	2	13	962	36	-

注) 施術所の内訳に出張業を含む

資料 生活衛生課

9 6 . 休日診療実施状況（平成28～令和2年度）

年度	実施日数	延実施医療機関数	利用状況（延利用人数）			
			総数	すぐに手術が必要な者または病院移送を要する者	当日診療を必要とする者	平日でも診療可能な者
平成28年度	72	432	11,770	334	10,128	1,308
29	72	432	13,345	361	11,377	1,607
30	73	438	13,684	350	11,550	1,784
31	76	456	14,348	504	11,796	2,048
令和2年度	72	432	6,637	327	5,086	1,224

資料 中野区「健康福祉部事業概要」

9 7 . 休日歯科診療実施状況（平成28～令和2年度）

年度	実施日数	延実施医療機関数	利用状況（延利用人数）		
			総数	当日診療を必要とする者	平日でも診療可能な者
平成28年度	22	47	283	283	-
29	23	49	288	288	-
30	22	47	276	276	-
31	26	55	393	393	-
令和2年度	22	47	264	264	-

資料 中野区「健康福祉部事業概要」

98. 病院・一般診療所病床数（令和元年10月1日）

	病院						一般診療所	
	総数	精神病床	結核病床		感染症病床	療養病床		一般病床
			結核療養所	一般病院				
病床数	1,797	—	—	—	—	413	1,384	58
人口10万人当たり 病床数	536.5	—	—	—	—	123.3	413.2	17.3

資料 東京都福祉保健局総務部統計課「衛生統計年報」

99. 医師・歯科医師・薬剤師数（平成30年12月31日）

	医師	歯科医師	薬剤師
人数	653	337	774
人口10万人当たり人 数	196.9	101.6	233.4

注) 人口10万当たりの人数は令和3年1月1日現在の人口

資料 東京都福祉保健局総務部統計課「衛生統計年報」

100. 死亡数及び死亡率の推移（平成28～令和2年）

年次	死亡数	死亡率（人口1000人対）
平成28年	2,617	7.9
29	2,686	8.0
30	2,737	8.3
令和元年	2,794	8.3
2	2,783	8.1

注) 人口1000人当たりの人数は各年1月1日現在の人口

資料 中野区「健康福祉部事業概要」

101. 死因に占めるがん・心疾患・老衰・脳血管疾患 ・肺炎・自殺・コロナウイルス感染の割合（人口10万人対死亡率）の推移（平成28～令和2年）

年次	がん	心疾患	老衰	脳血管疾患	肺炎	自殺	コロナウイルス感染
平成28年	229.2	125.4	49.6	59	57.2	18.4	—
29	214.1	121.7	59.9	62	56.1	14.6	—
30	222.1	125.1	64.8	60.9	54.1	16.9	—
令和元年	223.4	133.6	71	55.3	48.2	9.6	—
2	224.8	127.4	68.7	59	35.4	17.2	6.4

資料 中野区「健康福祉部事業概要」

102. 区民健診の対象者数、受診者数、受診率の推移（平成28～令和2年度）

		平成28年度	平成29年度	平成30年度	平成31年度	令和2年度
国保特定健診	対象者数	58,925	56,516	54,225	53,125	50,954
	受診者数	20,401	20,477	20,668	19,408	16,702
	受診率	34.6%	36.2%	38.1%	36.5%	32.8%
長寿（後期高齢者）健診	対象者数	33,136	34,052	34,597	35,185	34,701
	受診者数	15,431	15,797	15,942	15,832	14,957
	受診率	46.6%	46.4%	46.1%	45.0%	43.1%
健康づくり健診	対象者数	35,238	35,333	35,328	35,586	35,401
	受診者数	1,612	1,572	1,535	1,735	1,598
	受診率	4.6%	4.4%	4.3%	4.9%	4.5%
眼科検診	対象者数	12,595	12,796	12,984	13,138	12,909
	受診者数	1,619	1,599	1,270	1,134	1,048
	受診率	12.9%	12.5%	9.8%	8.6%	8.1%
成人歯科健診	対象者数	155,119	171,053	172,079	173,980	175,786
	受診者数	3,217	3,160	4,099	4,798	5,775
	受診率	2.1%	1.8%	2.4%	2.8%	3.3%

資料 中野区「決算特別委員会資料」

103. 各種がん検診受診状況の推移（平成28～令和2年度）

		平成28年度	平成29年度	平成30年度	平成31年度	令和2年度
胃がん検診 (胃部X線・胃部内視鏡検査)	対象者数	100,161	101,308	103,254	104,582	94,236
	受診者数	3,201	3,354	1,419	3,229	2,017
	受診率	7.3%	6.5%	4.6%	4.5%	5.6%
胃がんハイリスク診査	対象者数	32,209	33,944	30,792	29,381	-
	受診者数	6,211	6,296	3,856	4,931	6,063
	受診率	19.3%	18.5%	12.5%	16.8%	-
子宮頸がん検診	対象者数	93,937	94,772	95,483	96,583	83,494
	受診者数	8,742	8,297	9,941	8,604	8,324
	受診率	19.0%	18.0%	19.1%	19.2%	20.3%
乳がん検診（視触診検査）	対象者数	59,028	59,572	60,069	60,612	55,036
	受診者数	7,462	7,408	6,974	7,332	5,094
	受診率	26.0%	25.0%	23.9%	23.6%	22.6%
乳がん検診（マンモグラフィ検査）	対象者数	59,028	59,572	60,069	60,612	55,036
	受診者数	6,632	6,464	6,006	6,476	4,419
	受診率	22.8%	22.0%	20.8%	20.6%	19.8%
大腸がん検診	対象者数	107,217	108,444	109,586	110,996	99,832
	受診者数	31,157	30,819	30,392	29,183	26,167
	受診率	29.1%	28.4%	27.7%	26.3%	26.2%

注) 受診率は職域等で受診機会のある区民を除いた対象人口率に基づく対象者率に基づくものである。

子宮がん検診及び乳がん検診は国指針で2年に1回の受診となっているので、対象人口率を基にした受診率は前年度と当該年度の受診者数の合計数を当該年度の対象者数で除した値としている。

子宮がん検診及び乳がん検診については「女性特有のがん検診」受診者を含む。

資料 中野区「決算特別委員会資料」

104. 環境衛生関係施設数・食品衛生営業施設数（平成29～令和3年）

（各年3月31日現在）

区分	平成29年	平成30年	平成31年	令和2年	令和3年
総数	11,852	11,769	11,799	11,657	11,721
理容所	211	212	213	205	200
美容所	517	526	539	521	528
クリーニング所	310	300	295	262	264
旅館業	13	16	47	87	103
公衆浴場	37	36	37	36	36
プール	56	54	53	52	52
水道施設	2,652	2,586	2,546	2,503	2,458
うち小規模給水施設	2,263	2,203	2,167	2,129	2,093
墓地等	44	44	44	44	44
特定建築物（3000㎡以上）	78	79	79	80	82
コイン・オペレーションクリーニング	107	110	115	120	128
コインシャワー	9	9	9	9	9
興行場	12	12	12	12	12
飲食店	3,789	3,778	3,817	3,803	3,843
喫茶店	266	256	240	243	224
冰雪販売業	1	1	1	1	1
食肉販売業	290	301	306	294	322
魚介類販売業	283	294	297	285	304
乳類販売業	465	461	468	460	455
食品製造業	424	466	490	487	539
食肉処理業	20	20	19	20	20
食品冷凍又は冷蔵業	5	5	5	4	4

資料 生活衛生課

XII. 子ども・教育

105. 認可保育施設等の施設数・園児数の推移（平成29～令和3年）

（各年3月1日現在）

(1) 認可保育所数

年次	総数		区立		私立	
	園数	園児数	園数	園児数	園数	園児数
平成29年	50	4,399	20	1,902	30	2,497
30	55	4,728	20	1,896	35	2,832
31	60	5,060	19	1,823	41	3,237
令和2年	73	5,529	15	1,410	58	4,119
3	83	6,019	12	1,133	71	4,886
0歳児	70	601	10	109	60	492
1	83	1,062	12	177	71	885
2	83	1,134	12	180	71	954
3	83	1,152	12	219	71	933
4歳以上	82	2,070	12	448	70	1,622

注) 総数は私立、区立の認可保育所の合計 分園は1施設として園数を算出
0歳児、3歳児、4歳以上児については、当該児保育を実施している保育園数

(2) 認定こども園・地域型保育事業

年次	認定こども園				地域型保育事業	
	1号認定（幼稚園コース）		2・3号認定（保育園コース）		園数	園児数
	園数	園児数	園数	園児数		
平成29年	2	158	2	173	24	221
30	2	209	2	172	26	259
31	2	151	2	171	27	258
令和2年	3	215	3	228	26	253
3	3	233	3	241	25	236
0歳児	-	-	2	18	24	64
1	-	-	3	36	25	85
2	-	-	3	42	25	84
3	3	83	3	52	1	2
4歳以上	3	150	3	93	1	1

注) 地域型保育事業：平成27年度の子ども・子育て支援新制度施行により新たに区市町村の認可事業として創設されたもので、家庭的保育事業、小規模保育事業、事業所内保育事業、居宅訪問型保育事業がある。
2号・3号認定（保育園コース）の0歳児については、当該保育を実施している認定こども園数

資料 保育園・幼稚園課

106. 学童クラブ・児童館の利用者数（平成28～令和2年度）

学童クラブ利用状況

民間学童クラブ在籍状況

年度	クラブ数	定員	延在籍児童数	クラブ数	定員	延在籍児童数
平成28年度	26	1,520	16,458	9	356	3,421
29	26	1,547	16,357	9	356	3,384
30	26	1,592	16,938	11	428	3,936
令和元年度	26	1,592	17,300	12	469	4,239
2	25	1,596	17,494	16	622	5,686

児童館利用状況

年度	乳幼児	小学生	中学生	高校生	成人	合計
平成28年度	124,581	324,815	12,661	3,415	155,462	620,934
29	122,382	314,914	11,132	2,365	159,469	610,262
30	98,078	295,897	8,105	1,593	151,986	555,659
令和元年度	83,939	266,423	6,639	1,235	75,266	433,502
2	48,993	163,519	4,081	668	51,259	268,520

資料 育成活動推進課

107. 保育園待機児童数（平成29～令和3年度）

年次	平成29年度		平成30年度		平成31年度	
	定員	待機児童数	定員	待機児童数	定員	待機児童数
0歳児	519	229	623	152	681	142
1	914	396	1,150	276	1,151	227
2	985	133	1,064	126	1,263	76
3	975	26	1,020	51	1,204	37
4	940	14	971	8	1,163	17
5	941	9	977	9	1,131	7

（つづき）

年次	令和2年度		令和3年度	
	定員	待機児童数	定員	待機児童数
0歳児	684	105	707	103
1	1,193	268	1,245	238
2	1,292	93	1,357	67
3	1,367	39	1,434	42
4	1,339	19	1,407	13
5	1,311	14	1,366	10

注) 待機児童数は旧定義

資料 中野区「決算特別委員会資料」

108. 乳幼児健診受診率（令和2年度）

区分	対象者	受診者	受診率
3～4か月	2,566	2,349	91.5
6か月	2,558	2,285	89.3
9か月	2,558	2,248	87.9
1歳6か月	2,337	2,229	95.4
3歳	2,352	2,192	93.1

資料 中野区「地域支えあい推進部事業概要」

109. 区内学校数の状況（令和3年5月1日）

区分	総数	大学1)	短期大学	中等教育学校	高等学校
	学校数				
総数	100	1	2	1	12
国立	1	-	-	1	-
公立4)	39	-	-	-	5
私立	60	1	2	-	7
	教員数2)				
総数	2,172	20	54	42	614
国立	42	-	-	42	-
公立4)	1,238	-	-	-	269
私立	1,128	20	54	-	345
	在学者数3)				
総数	36,288	396	616	715	9,176
国立	715	-	-	715	-
公立4)	18,038	-	-	-	3,412
私立	17,535	396	616	-	5,764

注1) 区内に本部がある大学及び短期大学のみ計上

注2) 教員数には兼務教員を含まない。

注3) 高等学校の在学者数は本科在籍者数である。

注4) 公立には都立と区立が含まれる。

資料 東京都総務局統計部人口統計課「学校基本調査報告」

110. 幼稚園数・園児数・教員数の推移（平成29～令和3年）

年次	園数	学級数	教員数	職員数	在園者数
					総数
	区立				
平成29年	2	6	11	2	155
30	2	6	10	2	144
令和元年	2	6	10	6	152
2	2	6	10	8	155
3	2	6	10	8	150
	私立				
平成29年	20	117	243	37	3,082
30	20	115	250	40	3,072
令和元年	20	116	248	42	2,989
2	20	114	250	49	2,827
3	20	110	226	38	2,606

注) 教員数には教育補助員は含まない。

資料 東京都総務局統計部人口統計課「学校基本調査報告」

中学校	小学校	幼稚園	特別支援学校	各種学校	専修学校
15	23	22	1	5	18
-	-	-	-	-	-
10	21	2	1	-	-
5	2	20	-	5	18
387	631	-	134	12	278
-	-	-	-	-	-
247	578	10	134	-	-
140	53	226	-	12	278
6,207	11,238	2,756	315	80	4,789
-	-	-	-	-	-
3,729	10,432	150	315	-	-
2,478	806	2,606	-	80	4,789

(各年5月1日現在)

在園者数		
3歳	4歳	5歳
32	60	63
32	50	62
32	61	59
31	60	64
32	54	64
1,035	1,017	1,030
1,044	1,020	1,008
970	1,021	998
864	946	1,017
818	855	933

1 1 1. 小学校数・児童数・教員数の推移（平成29～令和3年）

年次	学校数	学級数	うち 特別支援学級数	教員数			職員数
				総数	男	女	総数
区立							
平成29年	23	321	16	538	198	340	71
30	23	329	16	553	204	349	71
令和元年	22	335	18	551	201	350	68
2	21	340	18	553	201	352	61
3	21	353	20	578	223	355	61
私立							
平成29年	2	24	-	43	23	20	14
30	2	24	-	43	23	20	9
令和元年	2	24	-	43	22	21	10
2	2	24	-	55	28	27	11
3	2	24	-	53	26	27	9

資料 東京都総務局統計部人口統計課「学校基本調査報告」

1 1 2. 中学校数・生徒数・教員数（私立を含む）の推移（平成29～令和3年）

年次	学校数	学級数	うち 特別支援学級数	教員数			職員数
				総数	男	女	総数
区立							
平成29年	12	109	9	257	147	110	28
30	11	108	8	246	141	105	26
令和元年	11	109	8	250	144	106	30
2	11	113	9	248	141	107	28
3	10	113	8	247	136	111	27
私立							
平成29年	5	62	-	121	75	46	20
30	5	67	-	134	79	55	17
令和元年	5	72	-	139	84	55	17
2	5	69	-	138	85	53	18
3	5	70	-	140	80	60	19

資料 東京都総務局統計部人口統計課「学校基本調査報告」

1 1 3. 高等学校数・生徒数・教員数（私立を含む）の推移（平成29～令和3年）

年次	学校数	教員数			生徒数		
		総数	男	女	総数	1年	2年
都立							
平成29年	5	261	178	83	3,643	1,188	1,181
30	5	262	170	92	3,604	1,174	1,143
令和元年	5	268	173	95	3,541	1,197	1,115
2	5	273	179	94	3,499	1,170	1,155
3	5	269	176	93	3,412	1,059	1,146
私立							
平成29年	7	339	266	73	6,499	2,192	2,148
30	7	333	267	66	6,317	2,082	2,123
令和元年	7	328	265	63	6,199	2,090	2,023
2	7	341	276	65	5,869	1,885	1,994
3	7	345	273	72	5,764	1,949	1,834

資料 東京都総務局統計部人口統計課「学校基本調査報告」

(各年5月1日現在)

職員数		児童数						
男	女	総数	1年	2年	3年	4年	5年	6年
36	35	9,215	1,624	1,672	1,550	1,522	1,450	1,397
27	44	9,462	1,673	1,609	1,667	1,541	1,526	1,446
26	42	9,860	1,814	1,675	1,613	1,673	1,544	1,541
24	37	10,084	1,745	1,801	1,685	1,607	1,683	1,563
21	40	10,432	1,904	1,756	1,785	1,683	1,617	1,687
4	10	823	142	144	137	132	135	133
2	7	820	136	141	142	136	131	134
1	9	818	136	137	138	142	135	130
2	9	804	127	135	138	135	136	133
2	7	806	138	129	134	135	135	135

(各年5月1日現在)

職員数		生徒数			
男	女	総数	1年	2年	3年
11	17	3,463	1,143	1,158	1,162
12	14	3,445	1,125	1,153	1,167
13	17	3,474	1,170	1,137	1,167
13	15	3,558	1,214	1,186	1,158
12	15	3,729	1,298	1,224	1,207
11	9	2,178	770	752	656
10	7	2,296	798	755	743
10	7	2,343	825	783	735
8	10	2,425	839	817	769
8	11	2,478	834	835	809

(各年5月1日現在)

3年	4年
1,099	175
1,152	135
1,099	130
1,075	99
1,103	104
2,159	-
2,112	-
2,086	-
1,990	-
1,981	-

114. 大学数・学生数・教員数の推移（平成29～令和3年）

（各年5月1日現在）

年次	学校数	学生数	教員数	
			本務	兼務
平成29年	3	1,153	76	143
30	3	1,144	72	148
令和元年	3	1,073	71	163
2	3	1,057	71	160
3	3	1,012	74	138

区内に本部がある大学及び短期大学のみ計上

資料 東京都総務局統計部人口統計課「学校基本調査報告」

115. 専修学校・各種学校数・生徒数・教員数の推移（平成29～令和3年）

（各年5月1日現在）

年次	専修学校			各種学校		
	学校数	生徒数	教員数（本務者）	学校数	生徒数	教員数（本務者）
平成29年	19	5,124	286	5	237	9
30	19	5,096	287	5	322	9
令和元年	19	5,129	282	5	272	9
2	19	5,240	273	5	177	10
3	18	4,789	278	5	80	12

資料 東京都総務局統計部人口統計課「学校基本調査報告」

116. 私立小学校への入学者数と公私比率（平成28～令和2年度）

	平成28年度	平成29年度	平成30年度	平成31年度	令和2年
区立（人）	1,599	1,650	1,817	1,759	1,879
私立〔人）	124	119	128	122	116
公立	92.8	93.3	93.4	93.5	94.2
..
私立	7.2	6.7	6.6	6.5	5.8

注) 人数は、各学区における入学者数を表している。なお、区立は指定校変更により他校に就学した分を含む。

資料 中野区「予算特別委員会資料」

117. 中学校卒業生の進路状況の推移（平成29～令和3年） （各年3月卒業生）

年次	卒業生数			進学率（%）			就職率（%）		
	総数	男	女	総数	男	女	総数	男	女
平成29年	1,911	1,002	909	99.5	99.7	99.2	0.1	0.1	0.1
30	1,828	945	883	99.3	99.5	99.1	0.1	0.1	0.1
令和元年	1,916	978	938	99.5	99.5	99.5	0.1	-	0.1
2	1,905	993	912	99.7	99.6	99.7	-	-	-
3	1,932	1,014	918	99.4	99.3	99.6	-	-	-

資料 東京都総務局統計部人口統計課「学校基本調査報告」

118. 高等学校卒業生の進路状況の推移（平成29～令和3年） （各年3月卒業生）

年次	卒業生数			大学等進学率（%）			就職率（%）		
	総数	男	女	総数	男	女	総数	男	女
平成29年	3,228	1,829	1,399	66.6	65.1	68.5	5.7	6.7	4.4
30	3,210	1,864	1,346	65.4	63.7	67.8	5.0	6.0	3.6
令和元年	3,191	1,796	1,395	68.2	66.4	70.5	4.9	5.9	3.6
2	3,148	1,812	1,336	69.1	67.9	70.6	4.8	5.7	3.5
3	3,009	1,712	1,297	69.7	68.5	71.4	3.5	4.3	2.4

注) 区内の公・私立

資料 東京都総務局統計部人口統計課「学校基本調査報告」

119. 体力テストの結果[中野スタンダード通過率]（令和2年度）

	区分	握力		上体起こし		長座体前屈	
		男子	女子	男子	女子	男子	女子
小学生	1年	51.1	60.7	69.1	68.8	71.3	66.2
	2年	55.4	60.3	72.9	71.7	81.2	76.8
	3年	64.0	68.8	76.5	76.7	73.3	73.6
	4年	63.1	56.3	79.2	85.4	74.1	76.4
	5年	63.0	69.6	75.1	78.6	80.0	77.9
	6年	58.6	63.6	74.1	77.8	73.4	74.9
中学生	1年	70.2	74.4	74.4	79.3	73.8	76.6
	2年	64.9	68.7	74.3	79.8	72.5	70.9
	3年	56.7	69.5	72.9	85.0	65.7	75.2

注) 中野スタンダード：「健康にかかわる生活や行動」「体力」「運動技能」の3つを観点として
設定した到達目標

資料 中野区「教育要覧」

120. 児童・生徒の学力調査の結果[通過率]（令和2年度）

教科	観点	小2	小3	小4
国語	聞く・話す力	75.5	84.4	70.4
	書く力	57.0	78.2	73.6
	読む力	71.1	83.3	75.2
	言語についての知識・理解・技能	86.2	84.8	77.0
社会	社会的な思考・判断	-	-	-
	観察・資料活用の技能・表現	-	-	-
	社会的事象についての知識・理解	-	-	-
算数・数学	数学的な見方や考え方	82.6	79.1	74.7
	数学的な表現・処理	91.3	85.6	80.6
	数量・図形などについての知識・理解	86.8	79.6	84.2
理科	科学的な思考	-	-	-
	観察・実験の技能・表現	-	-	-
	自然事象についての知識・理解	-	-	-
英語	表現の能力	-	-	-
	理解の能力	-	-	-
	言語文化理解	-	-	-

注) 通過率：出題した学習内容や問題の形式、難易度等を考慮し「おおむね満足である状況」を示す
数値（目標値）をあらかじめ目標として設置した。この目標値に到達した児童・生徒の割合

資料 中野区「教育要覧」

反復横とび		20mシャトルラン		50m走		立ち幅とび		ソフトボール投げ		持久走	
男子	女子	男子	女子	男子	女子	男子	女子	男子	女子	男子	女子
86.1	88.2	77.6	75.6	82.3	74.5	74.7	76.7	48.7	45.5	-	-
78.3	76.2	67.9	71.6	80.8	80.9	70.9	77.4	51.0	58.9	-	-
81.2	82.5	66.5	68.0	80.6	73.5	68.5	72.4	54.9	50.4	-	-
84.5	81.4	66.0	75.6	78.4	80.9	68.3	71.7	48.1	51.0	-	-
84.0	88.2	63.3	70.1	76.6	76.1	72.9	78.8	48.5	48.1	-	-
82.2	87.2	58.2	66.3	83.0	73.1	72.2	75.5	48.4	50.6	-	-
89.6	92.2	74.4	76.9	84.0	70.7	78.4	82.1	50.5	48.4	72.4	81.8
86.8	91.8	65.5	61.8	82.7	75.5	82.2	84.8	53.9	56.0	81.9	80.1
83.7	86.0	64.2	51.2	85.8	73.0	80.5	86.2	54.1	49.9	84.3	76.2

小5	小6	中1	中2	中3
77.8	76.3	77.5	83.1	89.1
80.3	85.1	84.2	81.6	82.4
85.5	72.2	76.4	79.8	78.9
69.8	78.5	69.8	69.4	79.0
-	75.0	64.4	76.4	74.0
-	69.8	73.1	63.2	71.5
-	59.4	60.8	59.7	73.1
78.6	74.8	71.2	64.9	69.0
80.0	73.8	76.1	80.1	79.3
76.5	75.4	71.4	65.2	70.5
-	69.8	61.5	63.7	62.1
-	67.3	73.7	55.3	55.0
-	64.6	60.1	61.7	67.2
-	-	-	77.5	79.3
-	-	-	80.0	88.2
-	-	-	75.7	80.0

121. 不登校児童・生徒数の推移（平成28～令和2年度）

年度	小学校	中学校	合計
平成28年度	30	116	146
29	41	111	152
30	57	132	189
令和元年度	85	161	246
2	125	187	312

注) 「不登校児童・生徒」とは、「児童生徒の問題行動等生徒指導上の諸問題に関する調査」（翌年調査）及び「長期欠席の幼児・児童・生徒調査」において、理由別長期欠席者数（前年度間30日以上欠席者）の項目で、「不登校」を理由にあげた児童・生徒である。

資料 中野区「決算特別委員会資料」

122. 少年非行・犯罪認知件数の推移（平成28～令和2年）

年次	総数	凶悪犯	粗暴犯	窃盗犯		
				侵入窃盗	非侵入窃盗	うち万引き
29	37	-	3	-	17	7
30	29	3	-	-	22	13
令和元年度	59	1	9	4	26	9
2	21	-	1	2	11	3

(つづき)

年次	知能犯		風俗犯	その他の刑法犯		
	詐欺	横領		盗品等	占有離脱物横領	その他
平成28年度	4	-	-	1	14	3
29	2	-	-	-	11	4
30	-	-	1	-	2	1
令和元年度	6	-	-	1	10	3
2	2	-	-	-	-	5

資料 警視庁総務部文書課「警視庁の統計」

XIII. 文化・スポーツ

123. 区立図書館個人貸出者数（平成28～令和2年度）

（単位：人）

年度	総数	中央	本町	野方	南台	鷺宮	東中野	江古田	上高田
平成28年度	519,620	101,789	62,913	66,697	50,224	71,527	67,784	58,908	39,778
29	562,499	166,937	59,398	63,799	49,382	72,495	56,300	57,000	37,188
30	556,445	169,850	57,917	63,370	47,797	70,491	54,229	57,021	35,770
令和元年度	570,944	174,791	61,433	64,805	48,755	71,200	55,631	59,270	35,059
2	576,868	169,154	61,987	68,461	50,418	69,866	58,501	62,246	36,235

資料 中野区立図書館「中野の図書館」

124. 区立図書館分類別蔵書数及び視聴覚資料所蔵数の推移（平成29～令和3年）

図書

（単位：冊）

（各年3月31日現在）

年次	総数	中央	本町	野方	南台	鷺宮	東中野	江古田	上高田
平成29年	974,766	501,140	59,444	68,487	63,971	66,238	85,883	64,115	65,488
30	980,218	504,670	59,457	69,256	63,585	66,556	86,795	65,332	64,567
31	983,498	509,214	57,814	69,531	64,049	66,906	86,814	65,730	63,440
令和2年	984,327	510,763	56,120	69,786	64,502	67,389	87,083	65,983	62,701
3	988,072	511,776	55,208	71,105	65,422	68,524	87,501	66,314	62,222
総記	37,307	23,258	1,748	2,400	1,954	1,928	2,433	1,822	1,764
哲学	36,261	19,672	1,771	3,119	2,355	2,312	2,870	2,158	2,004
歴史	90,379	51,685	4,239	6,205	5,229	6,079	7,334	4,808	4,800
社会科学	163,163	102,706	6,613	9,151	7,645	8,858	11,328	9,104	7,758
自然科学	72,628	35,877	4,160	5,244	5,051	5,452	6,150	6,043	4,651
工学	66,797	33,853	3,836	5,041	3,956	5,317	5,657	4,476	4,661
産業	31,149	16,495	1,543	2,367	2,021	2,214	2,386	2,161	1,962
芸術	81,316	40,720	4,405	5,486	5,492	5,957	6,973	5,908	6,375
語学	17,524	9,351	952	1,167	1,065	1,253	1,379	1,395	962
文学	314,575	148,797	19,106	24,559	23,922	22,481	33,593	22,027	20,090
絵本	71,100	28,111	6,034	5,773	6,028	6,011	6,809	5,675	6,659
紙芝居	5,873	1,251	801	593	704	662	589	737	536

視聴覚資料

（単位：点）

（各年3月31日現在）

年次	総数	中央	本町	野方	南台	鷺宮	東中野	江古田	上高田
平成29年	32,845	18,438	1,906	1,304	1,869	2,179	2,834	1,979	2,336
30	32,919	18,528	1,908	1,312	1,873	2,188	2,827	1,958	2,325
31	32,521	18,119	1,916	1,320	1,869	2,179	2,828	1,956	2,334
令和2年	31,834	17,402	1,923	1,329	1,876	2,195	2,832	1,959	2,318
3	31,376	16,908	1,923	1,342	1,885	2,212	2,824	1,958	2,324
C D	22,161	8,341	1,923	1,342	1,885	2,212	2,196	1,938	2,324
カセット	923	275	-	-	-	-	628	20	-
レコード	2,387	2,387	-	-	-	-	-	-	-
ビデオテープ	3,360	3,360	-	-	-	-	-	-	-
D V D	249	249	-	-	-	-	-	-	-
教材用ビデオ	667	667	-	-	-	-	-	-	-
16mmフィルム	1,629	1,629	-	-	-	-	-	-	-

資料 中野区立図書館「中野の図書館」

125. 社会体育施設利用状況の推移（平成28～令和2年度）

年度	上高田運動施設		哲学堂運動施設		妙正寺川公園運動広場	中野体育館
	野球場	テニスコート	野球場	テニスコート		
	件	件	件	件	人	人
平成28年	2,273	13,596	1,690	25,793	398	295,758
29	2,234	15,712	1,636	25,045	373	288,636
30	3,338	16,109	3,937	25,724	304	301,088
令和元年度	5,015	15,049	1,078	25,413	263	300,115
2	3,953	13,525	1,968	21,276	219	32,843

注) 妙正寺川公園運動広場は中野区と新宿区による共同設置。毎月1日～15日の中野区利用日の件数を算出。

注) 平成30年度に少年のスポーツ広場は多目的運動広場と名称変更。令和2年6月から指定管理者による管理運営を開始

注) 中部及び南部スポーツ・コミュニティプラザは平成30年度から指定管理者による管理運営を開始。

注) 令和元年度に鷺宮体育館は鷺宮スポーツ・コミュニティプラザに転換。

注) 令和2年9月に中野体育館は閉館。令和2年度10月から中野区立総合体育館が開設。

資料 スポーツ振興課、公園緑地課

126. 劇場、映画館等文化・娯楽施設数（平成29～令和3年）

（単位：件）

（各年3月31日現在）

年次	総数	映画館	スポーツ施設	その他
平成29年	12	1	-	11
30	12	1	-	11
31	12	1	-	11
令和2年	12	1	-	11
3	12	1	-	11

資料 東京都福祉保健局総務部統計課「衛生統計年報」

127. 登録・指定文化財数（令和3年4月1日）

（単位：件）

	中野区登録	中野区指定	東京都指定	国登録
文化財数	67	54	4	5

資料 中野区「区民部事業概要」

中野区立総合体 育館	鷺宮スポーツ・ コミュニティプ ラザ (鷺宮体育館)	中部スポーツ・ コミュニティプ ラザ	南部スポーツ・ コミュニティプ ラザ	九中(中野中) プール	二中プール	少年のスポーツ 広場(多目的 運動広場)
人	人	人	人	人	人	人
-	174,490	-	-	25,811	13,508	14,517
-	179,032	-	-	13,880	16,013	9,499
-	85,900	52,646	98,508	25,566	13,488	5,129
-	158,717	60,716	111,405	24,466	12,787	11,303
92,737	109,009	46,315	79,540	8,462	5,593	47,712

XIV. 行財政・議会

128. 財政指標の推移（平成28～令和2年度）

	平成28年度	平成29年度	平成30年度	令和元年度	令和2年度
経常収支比率（％）	76.9	78.6	77.7	80.3	77.1
実質収支比率（％）	3.8	3.3	3.4	2.9	5.5
財政力指数	0.50	0.51	0.51	0.51	0.51
実質公債費比率（％）	0.4	△1.7	△2.4	△2.8	△3.5

資料 中野区「財政白書」

129. 一般会計予算額及び決算額（平成29～令和2年度）

（単位：金額千円）

区分	平成29年度			平成30年度		
	当初予算額	最終予算現額	決算額	当初予算額	最終予算現額	決算額
歳入						
総額	129,346,000	128,889,366	124,247,940	142,768,000	145,924,442	140,935,133
特別区税	32,576,702	33,659,702	33,775,544	33,097,050	34,187,050	34,253,903
特別区交付金	33,800,000	33,990,000	35,495,023	36,500,000	36,850,000	38,807,792
地方譲与税	360,000	400,000	413,952	360,000	390,000	418,177
利子割交付金	100,000	120,000	130,878	100,000	130,000	139,582
配当割交付金	500,000	500,000	539,838	500,000	530,000	465,061
株式等譲渡所得割交付金	300,000	300,000	542,613	300,000	300,000	379,473
地方消費税交付金	6,400,000	6,600,000	6,813,651	6,000,000	6,000,000	5,812,878
自動車取得税交付金	170,000	220,000	236,168	230,000	230,000	247,983
環境性能割交付金	-	-	-	-	-	-
地方特例交付金	125,000	111,000	111,677	125,000	125,000	127,365
交通安全対策特別交付金	25,000	25,000	23,789	25,000	25,000	22,583
分担金及び負担金	1,428,924	1,428,924	1,372,848	1,655,988	1,534,438	1,940,367
使用料及び手数料	1,972,679	1,972,679	1,870,868	1,896,174	1,896,174	1,830,601
国庫支出金	25,242,735	24,111,919	23,395,585	25,202,481	25,843,945	24,216,170
都支出金	10,491,550	9,390,008	9,665,749	12,247,317	11,753,725	11,656,289
財産収入	205,131	375,219	394,368	160,681	238,329	238,135
寄付金	45,333	117,004	102,534	48,182	50,876	36,102
繰入金	10,069,635	9,754,605	4,595,823	19,134,110	18,523,046	15,704,109
繰越金	400,000	3,519,495	3,519,496	400,000	3,155,363	3,155,363
諸収入	1,267,311	1,241,811	1,257,537	1,463,017	1,630,496	1,483,200
特別区債	3,866,000	1,052,000	0	3,323,000	2,531,000	0
歳出						
総額	129,346,000	128,889,366	121,092,577	142,768,000	145,924,442	135,956,014
議会費	876,067	879,067	853,145	888,378	888,378	842,882
企画費	-	-	-	-	-	-
総務費	-	-	-	-	-	-
区民費	-	-	-	-	-	-
子ども教育費	34,432,794	31,784,024	30,229,918	42,976,886	41,026,909	39,582,506
地域支えあい推進費	4,948,950	4,933,872	4,724,969	5,340,418	5,329,715	5,083,240
健康福祉費	31,838,185	31,677,317	30,569,544	33,795,994	35,399,266	31,237,370
環境費	5,727,782	5,775,782	5,572,851	5,199,068	5,201,853	4,963,524
都市基盤費	11,813,701	11,820,567	10,645,621	9,728,348	9,500,674	8,800,196
まちづくり推進費	-	-	-	-	-	-
公債費	4,226,747	4,189,508	4,184,684	3,868,048	3,653,440	3,652,436
諸支費	6,993,075	9,768,990	9,607,927	10,098,604	13,453,411	13,426,529
予備費	100,000	49,533	0	300,000	257,851	0
（経営費）	6,939,711	7,163,869	6,648,756	8,687,147	8,614,221	8,120,663
（都市政策推進費）	4,605,722	4,699,013	3,282,387	3,271,872	3,869,321	3,150,350
（区民サービス管理費）	16,843,266	16,167,824	14,772,775	15,740,392	15,904,429	14,857,453
（地域まちづくり推進費）	-	-	-	2,872,845	2,824,974	2,238,865

注）計数は各項目で四捨五入しているため、合計が合わないことがある。

資料 中野区「令和2年度当初予算書」「主要施策の成果（決算説明資料）」

区分	令和元年度			令和2年度		
	当初予算額	最終予算現額	決算額	当初予算額	最終予算現額	決算額
歳入						
総額	152,172,000	156,023,682	149,913,061	146,823,000	190,499,220	186,308,456
特別区税	34,527,601	34,681,601	34,734,459	35,114,165	35,833,165	36,085,362
特別区交付金	36,700,000	36,700,000	38,469,137	36,800,000	35,990,000	36,020,888
地方譲与税	372,000	412,000	427,231	447,000	417,000	436,425
利子割交付金	100,000	100,000	105,387	100,000	100,000	100,553
配当割交付金	500,000	540,000	524,307	500,000	500,000	486,474
株式等譲渡所得割交付金	300,000	300,000	323,772	300,000	300,000	566,897
地方消費税交付金	6,000,000	6,000,000	5,563,613	7,000,000	6,900,000	6,982,529
自動車取得税交付金	100,000	124,000	124,447	-	-	-
環境性能割交付金	10,000	40,000	43,975	100,000	70,000	75,479
地方特例交付金	131,000	166,000	588,255	131,000	186,000	186,452
交通安全対策特別交付金	25,000	25,000	22,795	25,000	25,000	27,885
分担金及び負担金	1,496,752	1,495,509	1,369,122	1,040,244	1,040,244	940,652
使用料及び手数料	1,952,950	1,952,950	1,897,150	1,969,115	1,967,009	1,822,625
国庫支出金	26,610,007	29,674,694	26,880,719	28,275,168	64,199,233	63,717,583
都支出金	13,171,874	12,504,574	12,346,173	13,198,975	14,105,517	14,237,288
財産収入	191,987	224,080	234,346	170,257	255,649	632,462
寄付金	37,702	40,252	19,434	37,439	37,679	30,141
繰入金	17,802,752	20,480,051	20,024,869	12,766,798	12,136,067	7,494,083
繰越金	400,000	4,979,119	4,979,119	400,000	8,295,959	8,295,959
諸収入	1,523,375	1,420,852	1,234,751	1,262,839	1,567,698	1,670,720
特別区債	10,219,000	4,163,000	0	7,185,000	6,573,000	6,498,000
歳出						
総額	152,172,000	156,023,682	141,617,102	146,823,000	190,499,220	180,615,727
議会費	900,263	900,263	864,898	897,221	897,221	858,974
企画費	2,293,220	2,300,624	2,175,188	2,282,721	2,172,956	2,040,303
総務費	7,461,032	7,395,864	6,852,402	6,884,346	40,614,488	40,130,355
区民費	12,058,149	13,095,512	11,509,201	11,383,210	11,859,980	10,796,549
子ども教育費	53,715,723	49,972,708	46,801,288	55,762,702	56,334,837	54,163,227
地域支えあい推進費	7,666,032	7,531,640	7,216,786	8,357,055	7,492,117	6,838,045
健康福祉費	36,359,225	39,062,326	32,609,968	30,040,231	38,977,468	35,917,785
環境費	5,027,791	5,017,695	4,882,879	5,207,846	5,347,456	5,122,633
都市基盤費	9,134,625	11,271,328	10,332,789	7,610,238	7,345,656	6,198,705
まちづくり推進費	4,430,079	4,711,627	3,836,885	7,683,803	7,343,920	6,610,852
公債費	3,474,210	3,095,774	3,094,772	2,392,458	2,094,072	2,093,069
諸支出費	9,351,651	11,448,289	11,440,046	8,021,169	9,852,967	9,845,230
予備費	300,000	220,032	0	300,000	166,082	0
(経営費)	-	-	-	-	-	-
(都市政策推進費)	-	-	-	-	-	-
(区民サービス管理費)	-	-	-	-	-	-
(地域まちづくり推進費)	-	-	-	-	-	-

130. 一般会計性質別歳出決算額の推移（平成28～令和2年度）

（単位：金額千円，構成比％）

種別	平成28年度		平成29年度		平成30年度	
	金額	構成比	金額	構成比	金額	構成比
総額	124,869,500	100.0	121,092,577	100.0	135,956,014	100.0
人件費	20,111,186	16.1	20,326,014	16.8	19,855,598	14.6
うち職員給	14,120,139	11.3	14,143,962	11.7	13,919,825	10.2
物件費	16,318,867	13.1	16,694,580	13.8	19,930,395	14.7
維持補修費	899,211	0.7	923,055	0.8	1,045,707	0.8
扶助費	36,486,417	29.2	37,992,171	31.4	37,765,585	27.8
うち生活保護費	15,866,531	12.7	16,096,545	13.3	15,867,508	11.7
補助費等	4,337,497	3.5	5,265,521	4.3	6,937,354	5.1
投資的経費	13,199,712	10.6	14,882,994	12.3	21,127,268	15.5
普通建設事業費	13,199,712	10.6	14,882,994	12.3	21,127,268	15.5
災害復旧事業費	-	0.0	0	0.0	0	0.0
失業対策事業費	-	0.0	0	0.0	0	0.0
公債費	8,258,196	6.6	4,369,908	3.6	3,817,448	2.8
積立金	13,870,853	11.1	9,422,576	7.8	13,261,487	9.8
投資及び出資金・貸付金	3,385	0.0	2,521	0.0	1,149,329	0.8
繰出金	11,384,176	9.1	11,213,237	9.3	11,065,843	8.1

注) 計数は各項目で四捨五入しているため，合計が合わないことがある。

資料 中野区「決算特別委員会資料」「主要施策の成果（決算説明資料）」

131. 用地特別会計予算額と決算額（令和元年度，令和2年度）

（単位：金額千円）

区分	令和元年度			令和2年度		
	当初予算額 補正予算額計	最終予算現額	決算額	当初予算額 補正予算額計	最終予算現額	決算額
	歳入					
総額	11,277,000	2,777,055	2,776,285	512,000	11,367,188	10,179,518
財産収入	1,037,495	2,667,495	2,667,495	506,044	0	0
繰入金	110,505	109,560	108,791	5,956	6,188	6,018
特別区債	10,129,000	0	0	0	11,361,000	10,173,500
	歳出					
総額	11,277,000	2,777,055	2,776,285	512,000	11,367,188	10,179,518
公債費	1,147,055	2,777,055	2,776,085	5,955	6,065	5,938
用地費	10,129,945	0	0	506,045	11,361,123	10,173,580

注) 計数は各項目で四捨五入しているため，合計が合わないことがある。

資料 中野区「当初予算説明書」「主要施策の成果（決算説明資料）」

令和元年度		令和2年度	
金額	構成比	金額	構成比
141,617,102	100.0	180,615,727	100.0
20,105,890	14.2	20,344,433	11.3
13,992,663	9.9	13,618,074	7.5
20,528,504	14.5	20,903,873	11.6
1,080,891	0.8	1,155,100	0.6
40,640,582	28.7	43,836,465	24.3
16,013,142	11.3	15,934,799	8.8
7,183,068	5.1	39,714,420	22.0
26,311,989	18.6	32,133,088	17.8
26,311,989	18.6	32,133,088	17.8
0	0.0	0	0.0
0	0.0	0	0.0
3,137,941	2.2	2,093,038	1.2
11,288,055	8.0	9,839,212	5.4
10,857	0.0	12,552	0.0
11,329,325	8.0	10,583,546	5.9

132. 国民健康保険事業特別会計予算額と決算額（令和元年度、令和2年度）

（単位：金額千円）

種別	令和元年度			令和2年度		
	当初予算額	最終予算現額	決算額	当初予算額	最終予算現額	決算額
	歳入					
総額	33,391,000	33,721,948	33,164,708	32,777,000	33,101,304	32,465,230
国民健康保険料	8,760,467	8,176,559	8,789,867	8,700,115	8,187,115	8,466,012
一部負担金	4	4	0	4	4	0
国庫支出金	1	1	414	1	310,914	303,050
都支出金	19,823,575	20,023,575	19,700,199	19,642,058	20,007,715	19,581,619
繰入金	4,740,107	5,290,953	4,434,088	4,299,134	4,316,602	3,833,495
繰越金	30,003	194,013	194,013	30,003	173,269	173,269
諸収入	36,843	36,843	46,128	105,685	105,685	107,785
特別区債	-	-	-	-	-	-
	歳出					
総額	33,391,000	33,721,948	32,991,439	32,777,000	33,101,304	32,121,757
国保運営費	797,140	797,140	730,362	781,440	811,140	720,761
国保給付費	19,871,835	20,071,835	19,484,546	19,652,022	19,832,110	19,060,469
国保事業費納付金	12,247,593	12,247,593	12,247,454	11,842,482	11,842,482	11,842,479
保健事業費	363,099	363,099	324,262	362,616	362,616	283,729
諸支出金	81,333	212,281	204,814	108,440	222,956	214,319
予備費	30,000	30,000	0	30,000	30,000	0

注) 計数は各項目で四捨五入しているため、合計が合わないことがある。

資料 中野区「当初予算書」「主要施策の成果（決算説明資料）」

133. 後期高齢者医療特別会計予算額と決算額（令和元年度、令和2年度）

（単位：金額千円）

種別	令和元年度			令和2年度		
	当初予算額	最終予算現額	決算額	当初予算額	最終予算現額	決算額
	歳入					
総額	7,101,000	7,049,020	7,084,407	7,237,000	7,003,225	7,058,668
後期高齢者医療保険料	3,854,651	3,869,724	3,913,989	4,025,696	3,918,888	3,975,792
繰入金	3,135,740	3,002,178	2,993,407	3,101,560	2,888,292	2,886,113
繰越金	16,204	51,245	51,245	16,939	61,906	61,907
諸収入	94,405	125,873	125,765	92,805	134,139	134,856
	歳出					
総額	7,101,000	7,049,020	7,022,501	7,237,000	7,003,225	6,987,814
広域連合納付金	6,990,395	6,932,875	6,921,955	7,127,260	6,886,053	6,882,940
保険給付費	94,400	94,400	91,000	92,800	92,800	92,550
諸支出費	16,205	21,745	9,546	16,940	24,372	12,324

注) 計数は各項目で四捨五入しているため、合計が合わないことがある。

資料 中野区「当初予算書」「主要施策の成果（決算説明資料）」

134. 介護保険特別会計予算額及び決算額（令和元年度、令和2年度）

（単位：金額千円）

区分	令和元年度			令和2年度		
	当初予算額	最終予算現額	決算額	当初予算額	最終予算現額	決算額
	歳入					
総額	23,014,000	23,331,392	23,119,290	23,987,000	24,170,912	23,670,227
介護保険料	4,945,083	4,871,850	4,877,407	4,730,861	4,730,861	4,764,213
使用料及び手数料	1	1	0	1	1	0
国庫支出金	5,117,089	5,159,284	5,277,652	5,354,777	5,340,070	5,468,783
支払基金交付金	5,913,055	5,919,679	5,773,772	6,179,840	6,093,187	5,898,244
都支出金	3,234,213	3,234,213	3,220,906	3,382,019	3,327,673	3,263,668
財産収入	1	2,500	893	1	3,100	2,986
繰入金	3,792,702	3,900,935	3,776,046	4,326,886	4,343,597	3,939,653
繰越金	10,671	241,745	241,745	11,638	331,446	331,446
諸収入	1,185	1,185	869	977	977	1,234
	歳出					
総額	23,014,000	23,331,392	22,787,844	23,987,000	24,170,912	23,150,850
制度運営費	697,546	742,546	691,156	683,282	716,747	608,273
保険給付費	20,583,767	20,583,767	20,204,236	21,511,437	21,242,359	20,539,013
地域支援事業費	1,712,014	1,712,014	1,600,310	1,770,641	1,658,963	1,461,787
基金積立金	1	178,547	178,547	1	336,300	336,300
諸支出金	10,672	114,518	113,595	11,639	206,543	205,476
予備費	10,000	0	0	10,000	10,000	0

注) 計数は各項目で四捨五入しているため、合計が合わないことがある。

資料 中野区「当初予算書」「主要施策の成果（決算説明資料）」

135. 国税徴収状況（平成27～令和元年度）

（単位：金額千円）

種別	平成27年度	平成28年度	平成29年度	平成30年度	令和元年度
	徴収決定済額				
総額	238,385,968	240,673,876	240,322,699	256,425,546	239,940,434
源泉所得税	1,062,956	834,203	404,829	329,863	312,543
源泉所得税及復興特別所得税	64,396,250	60,515,892	64,252,026	76,057,822	63,734,785
申告所得税	1,363,847	942,915	617,617	487,276	423,113
申告所得税及復興特別所得税	18,217,357	19,195,670	18,992,758	18,323,883	19,832,312
相続税	15,996,707	14,862,079	15,581,794	16,755,634	14,059,724
法人税	34,840,863	37,397,198	37,992,271	42,585,497	36,848,574
地方法人税	1,686,209	2,392,451	1,760,396	1,957,922	2,172,921
復興特別法人税	23,460	77,180	-	-	-
消費税等	99,425,430	102,898,767	99,462,300	98,699,938	101,490,886
その他	1,372,890	1,557,522	1,258,708	218	1,065,364
	収納済額				
総額	233,193,290	235,799,635	236,510,892	251,472,046	235,232,162
源泉所得税	167,256	68,312	39,248	39,173	73,393
源泉所得税及復興特別所得税	64,148,663	60,287,804	64,073,139	75,909,045	63,570,037
申告所得税	389,215	152,819	86,181	48,860	38,201
申告所得税及復興特別所得税	17,912,846	18,823,540	18,614,557	17,929,342	19,001,898
相続税	15,773,741	14,671,113	15,178,938	14,985,506	13,844,528
法人税	34,517,887	37,058,380	37,785,738	42,286,804	36,374,402
地方法人税	1,682,243	2,385,039	1,756,923	1,950,985	2,155,620
復興特別法人税	20,214	73,973	-	-	-
消費税等	97,209,348	100,722,660	97,719,704	97,096,825	99,113,457
その他	1,371,878	1,555,994	1,256,464	218	1,060,414

注) 計数は各項目で四捨五入しているため、合計が合わないことがある。

数値は中野税務署分の金額

「消費税等」欄は、消費税、消費税及地方消費税を合計した数値である。

「その他」欄は、地価税、酒税、たばこ税、たばこ税及たばこ特別税、石油石炭税、旧税、電源開発促進税、揮発油税及地方道路税、揮発油税及地方揮発油税、石油ガス税、自動車重量税、航空機燃料税及印紙収入を合計した数値である。

平成29年度より復興特別法人税は、その他の項目に合算され、算出されている。

資料 国税庁「統計情報（東京国税局）」

136. 都税徴収状況（平成28～令和2年度）

（単位：金額千円）

種別	平成28年度	平成29年度	平成30年度
			調定額
総額	48,348,199	49,107,281	49,817,306
都民税	21,937,489	22,220,095	22,435,346
個人	21,781,403	22,069,130	22,296,226
法人	156,086	150,965	139,120
事業税	139,968	136,128	109,318
個人	75,217	61,149	53,473
法人	64,751	74,979	55,845
不動産取得税	1,525,521	1,795,112	1,581,395
事業所税	2,323	2,323	2,323
自動車税種別割	94,774	86,254	80,275
固定資産税及び都市計画税	24,646,447	24,863,345	25,607,615
その他諸税	1,677	4,026	1,033
			収入額
総額	46,641,807	47,660,347	48,579,317
都民税	20,509,384	21,030,693	21,412,660
個人	20,440,353	20,971,842	21,342,351
法人	69,031	58,851	70,309
事業税	64,618	76,590	72,896
個人	37,368	42,407	38,214
法人	27,250	34,183	34,682
不動産取得税	1,491,264	1,751,047	1,558,097
事業所税	0	0	0
自動車税種別割	75,097	68,681	61,620
固定資産税及び都市計画税	24,499,768	24,729,310	25,473,010
その他諸税	1,677	4,026	1,033

注） 調定額、収入額ともに現年課税分及び滞納繰越分の合計額である。

収入額は還付未済額を含む。

計数は各項目で四捨五入しているため、合計が合わないことがある。

令和元年10月1日から、自動車税は自動車税種別割に名称が変わった。

資料 東京都中野都税事務所総務課

137. 特別区税調定額及び収入額（平成28～令和2年度）

（単位：金額千円）

種別	平成28年度	平成29年度	平成30年度
			調定額
特別区税	35,101,784	35,348,046	35,629,064
特別区民税	32,889,131	33,298,749	33,627,135
軽自動車税	119,221	119,939	118,886
特別区たばこ税	2,093,432	1,929,358	1,883,042
			収入額
特別区税	33,158,639	33,775,544	34,253,903
特別区民税	30,959,734	31,737,138	32,261,553
軽自動車税	105,472	109,048	109,307
特別区たばこ税	2,093,432	1,929,358	1,883,042

資料 中野区「各会計歳入歳出決算説明書」

138. 区有財産の推移（平成28～令和2年度）

年度	土地	建物（延面積）	無体財産権
	㎡	㎡	件
平成28年	1,004,579	486,389	19
29	1,006,502	487,546	19
30	1,009,577	461,654	17
令和元年度	1,010,253	453,106	18
2	1,026,837	480,418	21

注） 物品については50万円以上のもの

資料 中野区「各会計歳入歳出決算書」

令和元年度	令和2年度
50,994,086	51,720,108
22,730,546	23,516,790
22,582,969	23,361,020
147,576	155,770
150,539	183,439
55,023	54,064
95,515	129,375
1,848,213	1,336,408
265	5,241
77,241	56,070
26,187,254	26,622,160
29	0
49,683,297	50,418,449
21,727,533	22,567,438
21,670,304	22,503,121
57,229	64,317
72,198	88,884
35,835	32,393
36,363	56,491
1,821,478	1,308,831
265	5,241
60,523	37,921
26,001,271	26,410,134
29	0

令和元年度	令和2年度
36,124,335	37,308,520,353
34,098,349	35,277,870,755
121,986	126,223,300
1,903,999	1,904,426,298
34,734,459	36,085,362,260
32,717,067	34,062,856,872
113,421	118,079,090
1,903,971	1,904,426,298

有価証券	出資による権利	物品	債権	基金
株	千円	件	千円	千円
14,101	161,228	2,375	1,710,578	61,736,609
14,101	151,228	2,437	1,645,674	70,371,236
14,101	151,228	2,441	2,773,958	73,134,751
14,469	47,308	2,452	2,774,754	70,250,580
14,469	47,308	2,722	2,769,672	62,848,972

139. 区職員数と平均年齢の推移（平成29～令和3年） （各年4月1日現在）

	平成29年	平成30年	平成31年	令和2年	令和3年
区職員数	1,925	2,051	2,080	2,084	2,089
平均年齢（歳）	45	42	41	41	41

注) 職員数は、臨時職員・休職者・育児休業中の職員・区から給与を支給されていない他団体等への派遣職員等を除く。

資料 中野区「人事行政の運営等の状況の公表」

140. 分限・懲戒処分数の推移（平成28～令和2年度）

種類	平成28年度	平成29年度	平成30年度	平成31年度	令和2年度
分限処分	21	25	38	41	36
懲戒処分	2	2	0	3	0

資料 中野区「人事行政の運営等の状況の公表」

141. 病気休暇等の取得状況（平成28～令和2年度）

（単位：人）

種類	平成28年度	平成29年度	平成30年度	平成31年度	令和2年度
病気休暇	124	152	185	149	140
妊娠出産休暇	19	21	30	27	34
出産支援休暇	17	19	21	19	24
災害休暇（件）	-	-	-	-	-
ボランティア休暇	1	1	2	1	-
介護休暇	3	4	6	4	8
短期の介護休暇	89	104	135	104	126
育児休業	31(2)	34(3)	53(7)	57(8)	60(13)
部分休業	26(0)	26(1)	35(1)	48(2)	44(4)

注) 育児休業及び部分休業カッコ内は男性の内数

資料 中野区「人事行政の運営等の状況の公表」

142. 公務災害件数の推移（平成28～令和2年度）

（単位：人）

年度	合計	骨折・脱臼	捻挫	挫傷	打撲	切創	熱傷	その他
平成28年度	17	3	1	-	4	2	-	7
29	13	5	-	1	2	1	-	3
30	16	7	1	-	3	2	-	3
31	9	2	1	1	2	1	-	2
令和2年度	17	3	5	2	2	1	-	4

資料 中野区「人事行政の運営等の状況の公表」

143. 審議会への女性委員登用率（平成29～令和3年度）

年度	構成員数	うち女性の人数	女性が占める割合（%）
平成29年	1,480	678	46
30	1,492	687	46
31	1,668	775	47
令和2年	1,111	397	36
3	1,113	397	36

資料 中野区「審議会等における女性の参画状況調査」

144. 区議会議員党派別年齢別構成（令和4年1月1日）

年齢	総数	立憲民主党・ 無所属議員団	自由民主党 議員団	公明党 議員団	日本共産党 議員団	都民ファース トの会 中野区議団	無所属
総数	41	9	8	8	6	2	8
25～29歳	-	-	-	-	-	-	-
30～39	6	3	1	-	1	-	1
40～49	9	4	1	1	1	1	1
50～59	17	2	2	5	3	1	4
60～69	8	-	4	2	-	-	2
70～79	1	-	-	-	1	-	-

資料 区議会事務局

145. 本会議・委員会の開会状況（平成28～令和2年）

本会議・委員会名		平成28年	平成29年	平成30年	令和元年	令和2年
本会議	招集回数	4	4	4	4	4
	定例会 臨時会	-	2	-	1	1
	会議日数	19(104)	21(105)	20(109)	20(98)	21(108)
議会運営委員会		27	33	30	29	31
常任委員会	総務	18	21	16	20	24
	区民	13	16	15	14	17
	厚生	15	16	14	15	22
	建設	17	17	17	18	14
	こども文教	15	19	18	16	24
特別委員会	中野駅周辺地区等整備	-	-	-	-	-
	震災対策	-	-	-	-	-
	地域支えあい推進	-	-	-	-	-
	区役所及び体育館整備調査	9	1	-	-	-
	少子高齢化対策調査	9	8	7	2	-
	区内駅周辺まちづくり調査	9	3	-	-	-
	中野駅周辺・西武新宿線沿線まちづくり調査	-	5	8	2	-
	防災対策調査	-	5	8	3	-
	中野駅周辺整備・都市観光調査	-	-	-	6	6
	地域包括ケア推進調査	-	-	-	4	7
	交通対策調査	-	-	-	4	5
	予算	10	10	10	7	10
	決算	10	10	10	10	10

注) () 内の数は会期日数。

資料 区議会事務局

146. 選挙人名簿登録者数（平成29～令和3年）

（各年9月現在）

年次	総数	増減	男	増減	女	増減
平成29年	279,587	1,053	140,721	503	138,866	550
30	280,048	461	140,935	214	139,113	247
31	282,247	2,199	142,045	1,110	140,202	1,089
令和2年	284,997	2,750	143,388	1,343	141,609	1,407
3	285,103	106	143,334	△ 54	141,769	160

資料 中野区「各年度選挙人名簿登録者数」

147. 衆議院議員選挙投票・開票状況〔小選挙区〕（平成26～令和3年）

執行年月日	有権者数			投票者数			投票率（%）		
	総数	男	女	総数	男	女	平均	男	女
H26.12.14	269,146	135,226	133,920	143,381	71,702	71,679	53.27	53.02	53.52
H29.10.22	278,542	140,094	138,448	147,777	73,451	74,326	53.05	52.43	53.69
R3.10.31	283,757	142,475	141,282	160,951	79,347	81,604	56.72	55.69	57.76

資料 中野区「選挙の記録」

148. 参議院議員選挙投票・開票状況〔選挙区〕（平成25～令和元年）

執行年月日	有権者数			投票者数			投票率（%）		
	総数	男	女	総数	男	女	平均	男	女
H25.7.21	267,394	134,227	133,167	141,906	70,880	71,026	53.07	52.81	53.34
H28.7.10	276,107	138,853	137,254	156,139	77,459	78,680	56.55	55.78	57.32
R1.7.21	281,223	141,449	139,774	142,785	71,322	71,463	50.77	50.42	51.13

資料 選挙管理委員会事務局

149. 都知事選挙投票・開票状況（平成26～令和2年）

執行年月日	有権者数			投票者数			投票率（%）		
	総数	男	女	総数	男	女	平均	男	女
H26.2.9	264,974	132,859	132,115	123,741	61,553	62,188	46.70	46.33	47.07
H28.7.31	274,278	137,843	136,435	159,467	76,986	82,481	58.14	55.85	60.45
R2.7.5	278,345	139,731	138,614	155,211	74,972	80,239	55.76	53.65	57.89

資料 選挙管理委員会事務局

150. 都議会議員選挙投票・開票状況（平成25～令和3年）

執行年月日	有権者数			投票者数			投票率（%）		
	総数	男	女	総数	男	女	平均	男	女
H25. 6. 23	262,093	131,397	130,696	112,967	54,683	58,284	43.10	41.62	44.60
H29. 7. 2	273,400	137,293	136,107	138,677	68,011	70,666	50.72	49.54	51.92
R3. 7. 4	279,101	140,065	139,036	121,573	59,253	62,320	43.56	42.30	44.82

資料 中野区「選挙の記録」

151. 区長選挙投票・開票状況（平成22～平成30年）

執行年月日	有権者数			投票者数			投票率（%）		
	総数	男	女	総数	男	女	平均	男	女
H22. 5. 23	262,239	128,044	128,185	77,587	37,286	40,301	30.28	29.12	31.44
H26. 6. 8	259,862	130,180	129,682	76,632	36,514	40,118	29.49	28.05	30.94
H30. 6. 10	269,735	135,439	134,296	92,923	44,687	48,236	34.45	32.99	35.92

資料 選挙管理委員会事務局

152. 区議会議員選挙投票・開票状況（平成23～平成31年）

執行年月日	有権者数			投票者数			投票率（%）		
	総数	男	女	総数	男	女	平均	男	女
H23. 4. 24	255,841	127,908	127,933	102,895	49,265	53,630	40.22	38.52	41.92
H27. 4. 26	260,671	130,749	129,922	105,417	50,632	54,785	40.44	38.72	42.17
H31. 4. 21	270,940	136,086	134,854	109,623	52,886	56,737	40.46	38.86	42.07

資料 選挙管理委員会事務局

153. 主要選挙党派別得票数・開票状況

		総数	自由民主党	立憲民主党	日本維新の会	NHKと裁判してる党弁 護士法72条違反で	無所属
衆議院議員選挙 〔選挙区〕 R3.10.31	得票数	156,724,999	57,884,688	74,226,311	18,828	1,179	4,607
	得票率	100.00	36.93	47.36	12.01	0.75	2.94
		総数	自由民主党	立憲民主党	日本共産党	公明党	日本維新の会
参議院議員選挙 〔選挙区〕 R1.7.21	得票数	139,458	37,682	33,901	17,793	17,072	12,002
	得票率	100.00	27.02	24.31	12.76	12.24	8.61
		総数	立憲民主党	都民ファーストの会	公明党	自由民主党	無所属
都議会議員選挙 R3.7.4	得票数	119,209	35,749	32,743	24,364	22,527	3,826
	得票率	100.00	29.99	27.47	20.44	18.90	3.21
		総数	自由民主党	立憲民主党	公明党	日本共産党	都民ファーストの会
区議会議員選挙 H31.4.21	得票数	107,643,996	27,209,998	21,390,882	16,965	14,592	3,385,254
	得票率	100.00	25.28	19.87	15.76	13.56	3.14

注) 得票率については端数処理をしているため、合計が100.00とならない場合がある

資料 中野区「選挙の記録」

れいわ新選組	国民民主党	NHKから国民を守る党	社会民主党	諸派	無所属
7,051	3,930	3,124	1,982	2,349	2,572
5.06	2.82	2.24	1.42	1.68	1.84

NHKから国民を守る党	国民民主党	諸派	無所属
1,606	230	5,495	16,769.862
1.49	0.21	5.10	15.58

文書番号3中総総第4671号

第 62 回 中 野 区 統 計 書

令和4年（2022年）

令和4年3月

編集 中野区総務部 総務課 統計係
〒164-8501 中野区中野四丁目8番1号
TEL (3228) 8892 (直通)
TEL (3389) 1111 内線 2151~4

