

第 61 回
中野区統計書
令和3年（2021年）



中 野 区

まえがき

ここに、第61回「中野区統計書 令和3年(2021年)」として、中野区の土地、人口・世帯、産業・経済、住居・建設、道路・公園、安全・交通、ごみ・公害、水道・ガス、福祉、保健・衛生、子ども・教育、文化・スポーツ、行財政・議会に関する基本的な統計調査データをまとめました。

現在、我が国では、IT総合戦略本部を中心として、オープンデータが推進されています。これを踏まえ、区民の皆様、事業者や各団体の皆様に、統計調査データを一層利活用していただくために、区ホームページにおいて、分野別にExcelデータを掲載することを基本としました。

なお、冊子形式による「中野区統計書 令和3年(2021年)」の提供は、区ホームページ上にPDFファイルで掲載するほか、中野区立図書館及び中野区役所4階広報係の区政資料コーナーでご覧いただくことができます。

今後も区に関わる統計調査データの提供とその方法について、充実を図っていく所存です。ご意見等をお寄せいただければ幸いです。

最後に、本書データの編纂にあたり、貴重な資料をご提供いただきました、関係各位のご厚意に対し、厚く御礼申し上げます。

令和3年3月

中野区企画部企画課

利 用 に あ た っ て

1. この統計書は、各種統計調査結果のほか、官公庁、民間団体、当区関係所管から提供された資料及び刊行物等により収録し、脚注に出所を明記した。
2. 統計表中、特に注記しない限り、「年次」は暦年（1月から12月）、「年度」は4月～翌年3月の数字である。平成31年と平成元年の2種の表記あるが、同一年である。
3. 数字の単位未満は原則として四捨五入したため、合計の数字と内訳の計とが一致しない場合がある。
4. 統計表中の符号の用法は、次のとおりである。

「0」：表章単位に満たないもの

「—」：皆無、または該当数字なし

「…」：資料なし、または不詳

「△」：減少したもの

「X」：該当数字の公表を控えたもの

利用にあたっての疑問点あるいは、より詳細な資料を必要とされる場合は、各資料作成機関、または下記の間合せ先にご連絡ください。

《間合せ先》

〒164 - 8501 東京都中野区中野四丁目8番1号

中野区企画部企画課政策情報係

電話 代表 03（3389）1111

内線 2151～2154

直通 03（3228）8892

総 目 次

統計図表（基礎データ）

中野区の位置・面積・地形	1
なかののくらし(1日当たりの件数等)	2
中野区の人口構成	4

統計表

I. 主要統計長期指標	7
II. 周辺特別区比較	12
III. 土 地	16
IV. 人 口 ・ 世 帯	19
V. 産 業 ・ 経 済	78
VI. 住 居 ・ 建 設	135
VII. 道 路 ・ 公 園	147
VIII. 安 全 ・ 交 通	150
IX. ごみ・公害, 水道・ガス	159
X. 福 祉	164
XI. 保 健 ・ 衛 生	170
XII. 子 ども ・ 教 育	174
XIII. 文 化 ・ ス ポ ー ツ	185
XIV. 行 財 政 ・ 議 会	188

目 次

統計図表（基礎データ）

中野区の位置・面積・地形	1	11. 自然動態	
なかののくらし (1日当たりの件数等)	2	(平成28～令和2年)	58
中野区の人口構成	4	12. 社会動態	
		(平成28～令和2年)	58
		13. 人口動態率の推移	
		(平成13～令和2年)	59
		14. 合計特殊出生率の推移	
		(平成22～令和元年)	59
		15. 国籍別外国人数	
		(平成31～令和3年)	60
		〈国勢調査〉	
		16. 年次別人口の推移	
		(大正9～平成27年)	61
		17. 年齢(各歳), 男女別人口	
		(平成27年, 対平成22年比較)	62
		18. 町丁, 男女別人口及び世帯数	
		(平成27年, 対平成22年比較)	64
		19. 世帯人員別一般世帯数及び 一般世帯人員	
		(平成27年10月1日)	68
		20. 世帯の家族類型, 世帯人 員別一般世帯数	
		(平成27年10月1日)	68
		21. 世帯人員別65歳以上世帯 員のいる一般世帯数, 一般 世帯人員及び65歳以上 世帯人員	
		(平成27年10月1日)	69
		22. 世帯の家族類型別65歳 以上世帯員のいる一般 世帯数, 一般世帯人員及び 65歳以上世帯人員(75 歳以上・85歳以上世帯員 のいる一般世帯－特掲)	
		(平成27年10月1日)	69
統 計 表			
I. 主要統計長期指標	7		
II. 周辺特別区比較	12		
III. 土 地			
1. 町丁別土地面積 (令和2年10月1日)	16		
2. 農地転用状況 (平成27～平成31年)	17		
3. 地目別土地面積の推移 (平成21～平成31年)	17		
4. 周辺区地目別土地面積 (令和2年1月1日)	18		
5. 地価公示(住宅地・商業地) の平均公示価格 (平成28～令和2年)	18		
IV. 人口・世帯 〈住民基本台帳〉			
6. 世帯数及び人口の推移 (昭和52～令和3年)	19		
7. 年齢別・男女別人口 (令和3年1月1日)	20		
8. 町丁別世帯数及び人口 (令和3年1月1日)	22		
9. 居住期間別人口 (令和3年1月1日)	24		
10. 町丁, 男女, 年齢三分区, 年齢各歳別人口 (令和3年1月1日)	26		

23. 国籍, 男女別外国人数〔周辺区〕 (平成27年10月1日)	70	35. 経営組織別・開設年別事業 所数 (平成26年7月1日)	96
24. 住宅の建て方, 住居の種 類・住宅の所有の関係別住 宅に住む一般世帯数及び 一般世帯人員 (平成27年10月1日)	71	36. 町丁、従業者規模・資本金階 級別事業所数 (平成26年7月1日)	96
25. 従業地・通学地による常住 市区町村別15歳以上就業者 数及び15歳以上通学者数 (平成27年10月1日)	72	37. 町丁, 産業中分類別事業所 数及び従業者数 (平成26年7月1日)	100
26. 常住地による従業・通学市 区町村別15歳以上就業者 数及び15歳以上通学者数 (平成27年10月1日)	73	38. 産業小分類別商店数, 従業 者数及び年間販売額 (卸売・小売業) (平成14～平成26年)	120
27. 昼間人口・昼夜間人口比率 の推移 (昭和40～平成27年)	74	39. 年間販売額規模別卸売業 商店数, 従業者数及び年間 販売額 (平成11～平成26年)	122
28. 町丁別昼間人口・昼夜間人 口比率 (平成27年10月1日)	74	40. 年間販売額規模別小売業 商店数, 従業者数及び年間 販売額 (平成11～平成26年)	122
29. 将来人口推計(中期) (2021～2031年)	75	41. 大規模小売店舗数・面積 (平成26年6月1日)	122
30. 区内4地域別将来人口推計 (中期) (2021～2031年)	76	42. 産業中分類別, 従業者規模 別工場数, 従業者数, 製造 品出荷額等 (平成28～30年)	124
31. 将来人口推計(長期) (2015～2045年)	77	43. 産業小分類別工場数及び 従業者数等 (平成元年6月1日)	126
V. 産業・経済		44. 中小企業融資状況 (平成27～令和元年度)	127
32. 産業中分類別事業所数及 び従業者数 (昭和61～平成18年)	78	45. 企業倒産件数 (平成26～令和元年)	127
33. 産業中分類別事業所数及 び従業者数 (平成24～平成28年)	82	46. 産業大分類別新規事業所 数, 開業率・の推移 (平成26～平成28年)	128
34. 産業小分類別, 従業者規模別 民営事業所数及び従業者数 (平成28年6月1日)	84	47. 産業, 従業上の地位別就業 者数 (平成27年10月1日)	128

48. 産業(大分類), 年齢(5歳階級), 男女別15歳以上就業者数 (平成27年10月1日)	130	59. 構造別着工建築物 (平成27～令和元年)	144
49. 労働力状態, 年齢(5歳階級), 男女別15歳以上人口 (平成27年10月1日)	132	60. 工事別利用関係別着工住宅 (平成27～令和元年)	144
50. 自区内就業率の推移 (平成17～平成27年)	134	61. 4階以上及び地階を有する建築物数 (平成27～令和元年)	144
51. 完全失業者数・完全失業率の推移 (平成17～平成27年)	134	62. 区立小・中学校耐震化率 (平成28年4月1日)	146
52. 納税義務者一人当たりの課税所得の推移 (平成28～令和2年度)	134	63. 土地利用の状況 (平成23年, 平成28年)	146
VI. 住居・建設		VII. 道路・公園	
53. 住宅の建て方(4区分), 構造(5区分), 階数(5区分)別住宅数 (平成30年10月1日)	135	64. 道路の種類別・幅員別延長及び面積 (平成28～令和2年)	147
54. 住宅の耐震診断の有無(3区分), 建築の時期(9区分), 購入・新築・建て替え等(8区分)別持ち家数 (平成30年10月1日)	136	65. 区道改良率 (平成30～令和元年)	147
55. 住宅の建て方(5区分), 延べ面積(6区分), 1か月当たり家賃(19区分)別民営借家(専用住宅)数 (平成30年10月1日)	138	66. 都市計画道路の整備率 (平成28～令和2年)	148
56. 世帯の年間収入階級, 世帯の種類, 住宅の所有の関係別普通世帯数, 1世帯当たり人員, 1世帯当たり居室数及び1世帯当たり居室の畳数 (平成30年10月1日)	140	67. 橋梁状況 (令和元年～令和2年)	148
57. 住宅の所有の関係(6区分), 建て方(4区分)最低居住面積水準・誘導居住面積水準状況 (平成30年10月1日)	142	68. 公園・児童遊園及び公衆便所の状況 (平成28～令和2年)	148
58. 住宅の耐震化率の推計値 (平成26年度末)	142	69. 街路灯の状況 (平成28～令和2年)	148
		VIII. 安全・交通	
		70. 警察署管内別交通事故件数(人身事故) (平成28～令和2年)	150
		71. 警察署管内別子どもの交通事故発生状況(人身事故) (令和2年)	150
		72. 刑法犯の罪種別認知件数 (平成27～令和元年)	150
		73. 種類別火災の発生件数 (平成27～令和元年)	152
		74. 原因別火災の発生件数 (平成27～令和元年)	152
		75. 救急出動状況 (平成27～令和元年)	152
		76. 消費生活相談件数の推移 (平成27～令和元年)	152

77. 町丁別倒壊危険度, 火災 危険度, 総合危険度 (平成30年2月公表値)	154
78. 路線別駅周辺自転車駐車 台数 (平成28～令和2年)	155
79. 自動車保有台数 (平成27～平成31年度)	155
80. 区内主要道路交通量 (平成27～平成31年度)	155
81. 鉄道路線駅別乗降客数	
①JRの乗客数 (平成27～平成31年度)	156
②西武鉄道の乗降客数 (平成20～平成24年度)	156
③地下鉄の乗降客数 (平成20～平成24年度)	156
82. バス路線別乗車人数 (平成27～平成31年度)	157
IX. ごみ・公害, 水道・ガス	
83. ごみ収集状況 (平成27～令和元年度)	159
84. 区民一人一日当たりの ごみ排出量 (平成27～令和元年度)	159
85. リサイクル資源回収状況 (平成27～令和元年度)	159
86. 公害発生源別苦情受付状況 (平成27～令和元年度)	159
87. 温室効果ガスの推移 (平成25～平成29年度)	160
88. 部門別二酸化炭素排出量 の推移 (平成25～平成29年度)	160
89. 区内主要道路騒音, 振動 (平成27～平成31年度)	160
90. 料金適用区分別上水道の 給水件数及び使用量 (平成27～平成31年度)	162
91. 都市ガス用途別戸数及び 販売量	162
(平成25～平成29年度)	

X. 福祉	
92. 国民健康保険の状況 (平成27～令和元年度)	164
93. 後期高齢者医療制度 被保険者数・医療費等状況 (平成27～令和元年度)	164
94. 介護保険の状況 (平成27～令和元年度)	166
95. 身体障害者手帳所有者 の状況 (平成27～平成31年度)	166
96. 愛の手帳所持者数 (平成27～平成31年度)	166
97. 精神障害者保健福祉手帳 所持者数 (平成27～平成31年度)	168
98. 国民年金保険の状況 (平成27～令和元年度)	168
99. 扶助の種類別被保護世帯数 及び人員 (平成27～令和元年度)	169
100. 扶助の種類別生活保護費 (平成27～令和元年度)	169
XI. 保健・衛生	
101. 医療機関等施設数 (平成28～令和2年)	170
102. 休日診療実施状況 (平成27～平成31年度)	170
103. 休日歯科診療実施状況 (平成27～平成31年度)	170
104. 病院・一般診療所病床数 (平成30年10月1日)	171
105. 医師・歯科医師・薬剤師数 (平成30年12月31日)	171
106. 死亡数及び死亡率の推移 (平成27～令和元年)	171
107. 死因に占めるがん・心疾患・ 自殺の割合(人口10万人対 死亡率)の推移 (平成27～令和元年)	171

108. 区民健診の対象者数, 受診者数, 受診率の推移 (平成27～平成31年度)	172
109. 各種がん検診受診状況の推移 (平成27～平成31年度)	172
110. 環境衛生関係施設数・食品衛生営業施設数 (平成28～令和2年)	173
XII. 子ども・教育	
111. 認可保育所施設等の施設数・園児数の推移 (平成28～令和2年)	174
112. 学童クラブ・児童館の利用者数 (平成27～令和元年度)	174
113. 保育園待機児童数 (平成28～令和2年度)	175
114. 乳幼児健診受診率 (平成31年度)	175
115. 区内学校数の状況 (令和2年5月1日)	176
116. 幼稚園数・園児数・教員数の推移 (平成28～令和2年)	176
117. 小学校数・児童数・教員数の推移 (平成28～令和2年)	178
118. 中学校数・生徒数・教員数(私立を含む)の推移 (平成28～令和2年)	178
119. 高等学校数・生徒数・教員数(私立を含む)の推移 (平成28～令和2年)	178
120. 大学数・学生数・教員数の推移 (平成28～令和2年)	180
121. 専修学校・各種学校数・生徒数・教員数の推移 (平成28～令和2年)	180
122. 私立小学校への入学者数と公私比率 (平成27～平成31年度)	181
123. 中学校卒業生の進路状況の推移 (平成28～令和2年)	181

124. 高等学校卒業生の進路状況の推移 (平成28～令和2年)	181
125. 体力テストの結果 [中野スタンダード通過率] (令和元年度)	182
126. 児童・生徒の学力調査の結果[通過率] (令和元年度)	182
127. 不登校児童・生徒数の推移 (平成26～平成30年度)	184
128. 少年非行・犯罪認知件数の推移 (平成27～令和元年)	184

XIII 文化・スポーツ

129. 区立図書館個人貸出者数 (平成27～平成31年度)	185
130. 区立図書館分類別蔵書数及び視聴覚資料所蔵数の推移 (平成28～令和2年)	185
131. 社会体育施設利用状況の推移 (平成27～令和元年度)	186
132. 劇場, 映画館等文化・娯楽施設数 (平成28～令和2年)	186
133. 登録・指定文化財数 (令和2年4月1日)	186

XIV. 行財政・議会

134. 財政指数の推移 (平成27～令和元年度)	188
135. 一般会計予算額及び決算額 (平成28～令和元年度)	188
136. 一般会計性質別歳出決算額の推移 (平成27～令和元年度)	190
137. 用地特別会計予算額と決算額 (平成30年度, 令和元年度)	190
138. 国民健康保険事業特別会計予算額と決算額 (平成30年度, 令和元年度)	192

139. 後期高齢者医療特別会計 予算額と決算額 (平成30年度, 令和元年度)	192	158. 区議会議員選挙投票・開票 状況 (平成23～平成31年)	199
140. 介護保険特別会計予算額 及び決算額 (平成30年度, 令和元年度)	193	159. 主要選挙党派別得票数・ 開票状況 (平成21～令和元年)	200
141. 国税徴収状況 (平成26～平成30年度)	193		
142. 都税徴収状況 (平成27～令和元年度)	194		
143. 特別区税調定額及び収入額 (平成27～令和元年度)	194		
144. 区有財産の推移 (平成27～令和元年度)	194		
145. 区職員数と平均年齢の推移 (平成28～令和2年)	196		
146. 分限・懲戒処分数の推移 (平成27～平成31年度)	196		
147. 病気休暇等の取得状況 (平成27～平成31年度)	196		
148. 公務災害件数の推移 (平成27～平成31年度)	196		
149. 審議会への女性委員登用率 (平成28～令和2年度)	196		
150. 区議会議員党派別年齢別構 成 (令和3年1月1日)	197		
151. 本会議・委員会の開会状況 (平成27～令和元年)	197		
152. 選挙人名簿登録者数 (平成28～令和2年)	198		
153. 衆議院議員選挙投票・開票 状況〔選挙区〕 (平成24～平成29年)	198		
154. 参議院議員選挙投票・開票 状況〔選挙区〕 (平成25～令和元年)	198		
155. 都知事選挙投票・開票状況 (平成26～令和2年)	198		
156. 都議会議員選挙投票・開票 状況 (平成21～平成29年)	199		
157. 区長選挙投票・開票状況 (平成22～平成30年)	199		

統計図表


(基礎データ)




区の紋章

区の紋章は、昭和15年に区民から募集し決定した。「中野」の「中」と、ひらがなの「の」をかたどり、中野区を象徴している。

区の木
…
しい



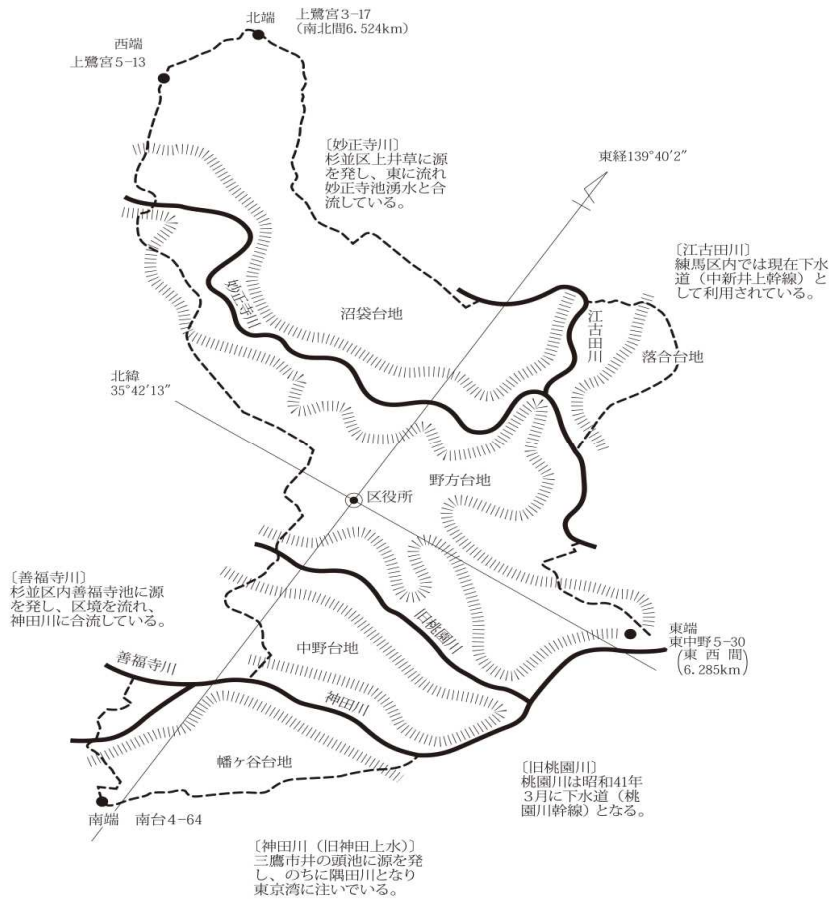
区の花
…
つつじ



昭和54年8月、緑化推進のシンボルとなるものを…と、区民から募集して決めたものである。区の木に決まった「しい」は、今でも区内に多く見られる。また区の花に決まった「つつじ」は、庭木、盆栽、街路樹として、ひろく親しまれている。

中野区の位置・面積・地形

(令和2年10月1日 国土地理院)
 数字は面積 (km)
 区部面積の合計 627.53km²



なかの の くらし

転入者数
1日 86.2人
(2020年)

転出者数
1日 84.2人
(2020年)

婚姻数
1日 6.7組
(2020年)

離婚数
1日 1.5組
(2020年)

出生数
1日 6.9人
(2020年)

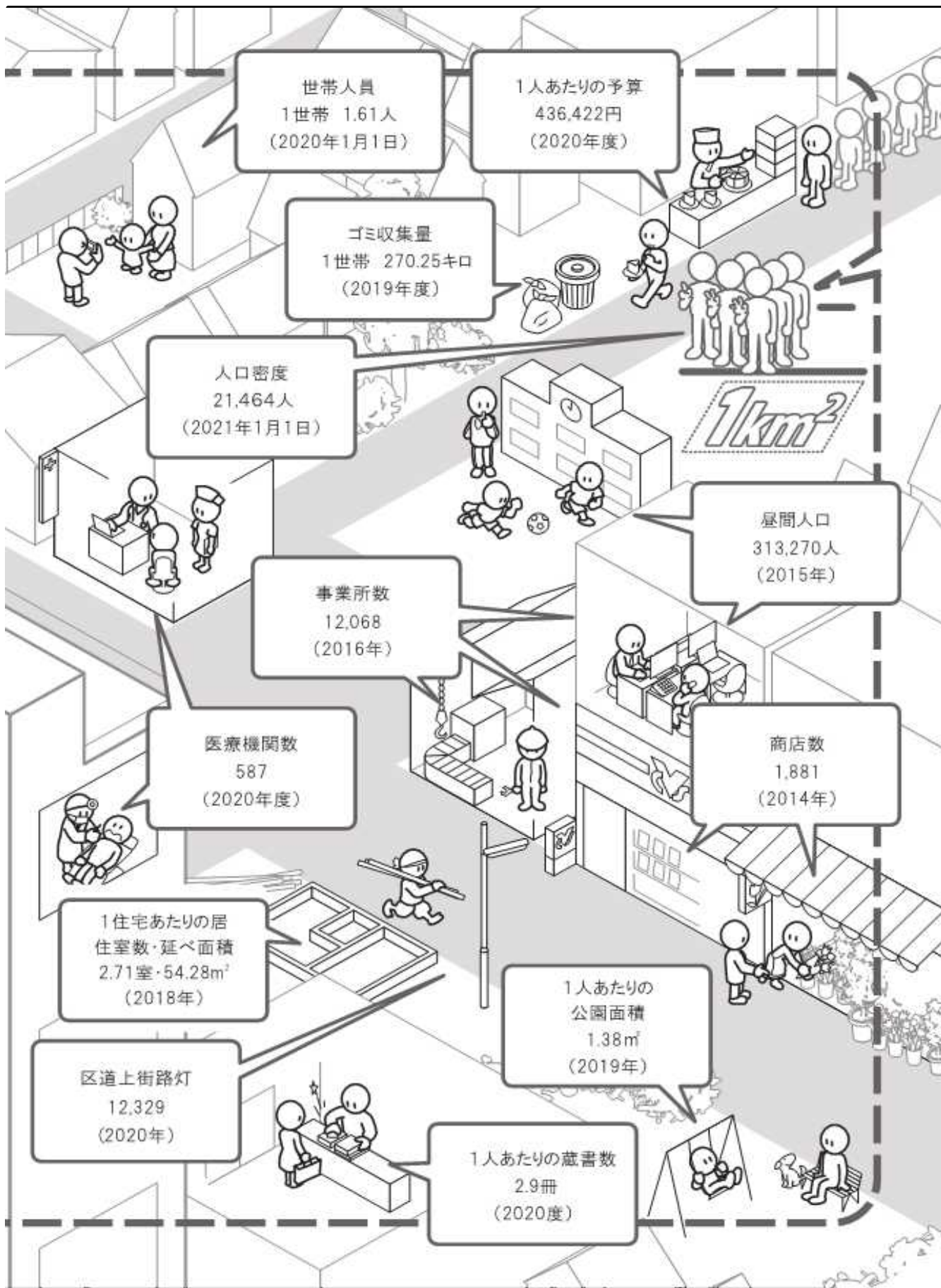
死亡数
1日 7.7人
(2020年)

刑法犯発生件数
1日 6.4件
(2019年)

救急出動回数
1日 59.1回
(2019年)

交通事故件数
1日 1.7件
(2020年)

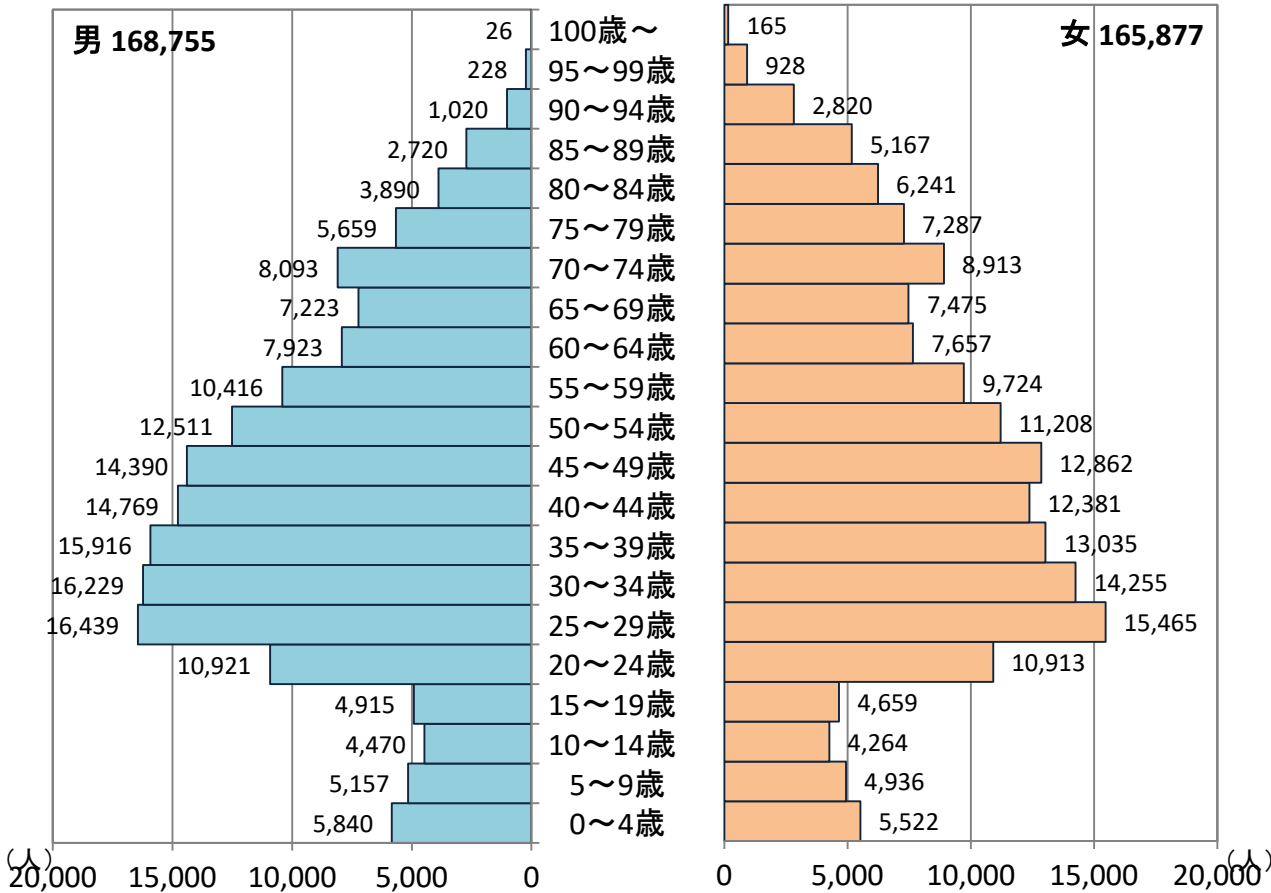
火災発生件数
1日 0.27件
(2019年)



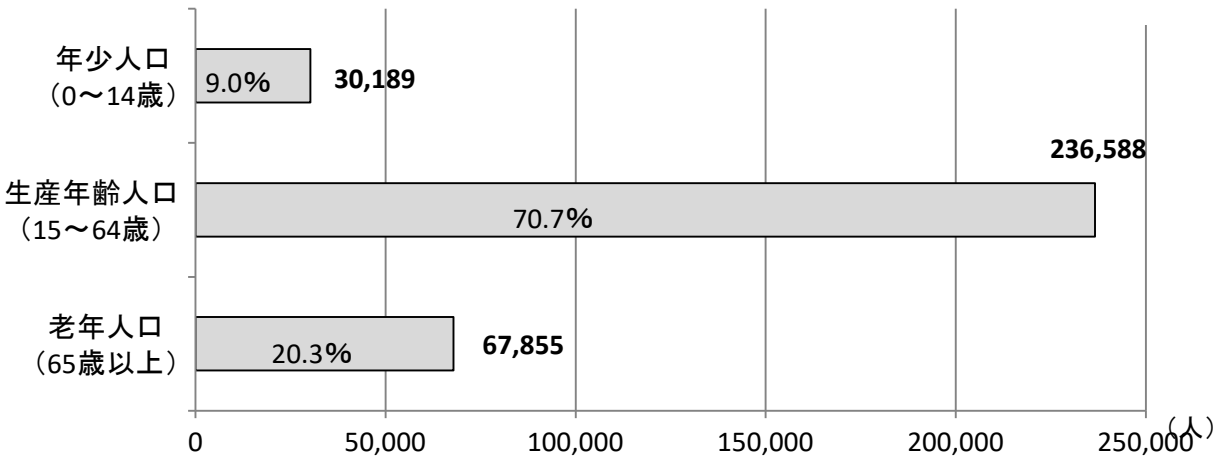
※1 昼間人口＝中野区の常住(夜間)人口－他区市町村への通勤・通学者＋中野区への通勤・通学者
 ※2 医療機関数＝医科と歯科の合計数

中野区の人口構成

中野区男女別5歳階級別人口ピラミッド(令和3年1月1日現在 人口334,632)



中野区年齢3区分別人口(令和3年1月1日現在) n=334,632



資料 「住民基本台帳」

統計表

I. 主要統計長期指標

年次	土地面積 (10月1日)	人口1)					
		世帯数 (10月1日)	人口 (10月1日)	人口密度 1km ² 当たり (10月1日)	社会動態2)		
					転入 (年次)	転出 (年次)	社会増減 (年次)
単位	世帯	人	人	人	人	人	
平成14年	15.59	164,896	297,508	19,083	27,751	26,753	998
15	15.59	166,459	297,726	19,097	27,988	27,651	337
16	15.59	168,085	298,219	19,129	27,408	27,100	308
17	15.59	169,550	297,998	19,115	27,220	27,539	△ 319
18	15.59	171,848	298,687	19,159	27,142	26,281	861
19	15.59	173,931	299,433	19,207	27,489	26,065	1,424
20	15.59	176,011	300,622	19,283	26,138	25,127	1,011
21	15.59	176,571	300,293	19,262	25,834	26,264	△430
22	15.59	176,644	299,398	19,204	26,015	26,526	△ 511
23	15.59	177,390	299,185	19,191	26,576	25,354	1,222
24	15.59	186,028	311,037	19,951	27,472	25,065	2,407
25	15.59	188,261	314,053	20,145	29,929	27,344	2,585
26	15.59	190,882	316,647	20,311	29,269	26,918	2,351
27	15.59	194,457	321,153	20,600	32,710	28,874	3,836
28	15.59	198,311	325,370	20,876	30,620	28,696	1,924
29	15.59	201,466	328,315	21,059	30,817	29,742	1,075
30	15.59	204,180	331,007	21,232	31,511	29,873	1,638
令和元年	15.59	207,829	334,923	21,483	31,475	30,765	710
資料	全国都道府県 市区町村別面積調	戸籍住民課					

注1) 住民基本台帳法の一部改正に伴い、平成24年から外国人世帯・人口を含む。

注2) 職権による記載と削除、国外転入、転出等は除く。

年次	自然動態			昼間人口 (10月1日)	夜間人口 (10月1日)	流入人口 (10月1日)	流出人口 (10月1日)
	出生 (年次)	死亡 (年次)	自然増減 (年次)				
	単位	人	人	人	人	人	人
平成14年	2,035	2,240	△ 205	…	…	…	…
15	2,076	2,291	△ 215	…	…	…	…
16	2,068	2,272	△ 204	…	…	…	…
17	2,000	2,367	△ 367	285,636	310,392	79,270	104,026
18	2,041	2,303	△ 262	…	…	…	…
19	2,120	2,396	△ 276	…	…	…	…
20	2,187	2,396	△ 209	…	…	…	…
21	2,330	2,307	23	…	…	…	…
22	2,310	2,616	△ 306	289,176	314,750	70,244	96,291
23	2,230	2,613	△ 383	…	…	…	…
24	2,288	2,660	△ 372	…	…	…	…
25	2,446	2,623	△ 177	…	…	…	…
26	2,551	2,680	△ 129	…	…	…	…
27	2,734	2,768	△ 34	313,270	328,215	85,389	100,334
28	2,764	2,643	121	…	…	…	…
29	2,699	2,744	△ 45	…	…	…	…
30	2,591	2,757	△166	…	…	…	…
令和元年	2,530	2,833	△ 303	…	…	…	…
資料	戸籍住民課			国勢調査			

年次	住宅		事業所1)		工業2)		
	着工住宅数	住宅数	事業所数	従業者数	事業所数	従業者数	製造品 出荷額等
	(12月31日)	(10月1日)	(調査期日)	(調査期日)	(調査期日)	(調査期日)	(調査期日)
	件	件		人		人	百万円
平成14年	3,780	…	…	…	164	2,116	29,927
15	4,312	179,620	…	…	378	2,422	28,815
16	4,096	…	13,796	107,657	149	1,840	25,609
17	5,064	…	…	…	333	2,058	28,072
18	4,815	…	13,601	117,494	120	1,335	20,259
19	3,106	…	…	…	…	…	…
20	4,982	191,320	…	…	278	1,683	23,822
21	2,327	…	14,367	125,683	111	1,265	16,290
22	4,207	…	…	…	105	1,271	17,050
23	3,477	…	…	…	294	1,798	27,599
24	4,152	…	…	…	102	1,131	14,383
25	4,151	210,420	…	…	85	1,002	12,235
26	3,796	…	12,917	128,078	78	911	12,244
27	4,146	…	…	…	…	…	…
28	5,277	…	…	…	…	…	…
29	4,373	…	…	…	59	731	10,351
30	3,993	201,160	…	…	63	811	12,896
令和元年	4,126	…	16,865	…	59	799	1,320
資料	建築統計年報	住宅・土地 統計調査	経済センサス-基礎調査 (事業所・企業統計調査)		工業統計調査		

注1) 事業所・企業統計調査の調査期日は、平成13、18年が10月1日、平成16年が6月1日である。

平成18年以前の数値は事業所・企業統計調査結果による。

注2) 工業統計調査の調査期日は、平成26年以前が12月31日、平成29年以降が6月1日である。

平成13,14,16,18,21,22年工業統計調査結果は従業者4人以上の工場についての数値である。

年次	社会福祉					衛生	
	保育園		生活保護			医療	
	保育園数 (3月1日)	園児数 (3月1日)	被保護世帯数 (年度月平均)	実人員 (年度月平均)	保護費 (年度)	医療機関等施設数 (年度末)	病院数 (年度末)
	園	人	世帯	人	千円	棟	棟
平成14年	37	2,872	3,534	4,417	8,963,841	1,191	12
15	37	2,906	3,750	4,722	9,612,815	1,190	11
16	37	3,015	3,949	4,992	9,990,188	1,240	11
17	37	3,076	4,159	5,265	10,614,077	1,247	11
18	37	3,074	4,325	5,453	10,970,004	1,236	11
19	37	3,100	4,424	5,514	10,869,155	1,270	11
20	37	3,084	4,554	5,502	11,235,931	1,310	11
21	36	3,031	4,930	5,778	12,053,769	1,317	11
22	36	3,101	5,429	6,318	13,276,519	1,354	10
23	37	3,281	5,787	6,739	14,189,889	1,398	10
24	38	3,381	6,175	7,179	15,059,006	1,362	10
25	38	3,466	6,420	7,450	15,393,941	1,457	10
26	39	3,627	6,566	7,571	15,847,304	1,492	9
27	40	3,790	6,620	7,572	15,844,978	1,493	9
28	41	3,958	6,629	7,560	15,866,532	1,467	8
29	50	4,399	6,700	7,599	16,096,546	1,503	8
30	55	4,728	6,740	7,618	15,825,179	1,555	8
令和元年	60	5,060	6,773	7,627	15,967,654	1,566	8
資料	保育園・幼稚園課		生活援護課			生活衛生課	

商業3)			年次
商店数 (調査期日)	従業者数 (調査期日)	年間販売額 (調査期日)	
店	人	百万円	
3,553	23,918	1,113,550	平成14年
...	15
3,395	22,818	797,407	16
...	17
...	18
2,865	19,576	1,186,136	19
...	20
...	21
...	22
...	23
...	24
...	25
1,881	16,371	744,953	26
...	27
...	28
...	29
...	30
...	令和元年
商業統計調査			資料

注3)商業統計調査の調査期日は、平成26年が7月1日、
14、16、19年が6月1日である。

ごみ収集量			年次
医師数 (12月31日)	収集 (年度)	持込 (年度)	
人	t	t	
553	104,390	20,897	平成14年
...	105,362	21,789	15
528	101,318	20,961	16
...	97,843	18,931	17
614	77,149	...	18
...	72,951	...	19
652	83,367	15,039	20
...	80,962	15,862	21
684	78,421	14,246	22
...	77,618	13,735	23
659	77,454	14,536	24
...	77,080	14,708	25
654	75,357	14,934	26
...	75,324	15,241	27
654	74,018	15,365	28
...	73,807	15,940	29
653	72,727	15,531	30
...	71,449	15,041	令和元年
東京都福祉保健局総務部統計課 「衛生統計年報」	ごみゼロ推進課		資料

年次	教育文化									
	幼稚園		小学校		中学校		高等学校		公園	
	学園数 (5月1日)	園児数 (5月1日)	学校数 (5月1日)	児童数 (5月1日)	学校数 (5月1日)	生徒数 (5月1日)	学校数 (5月1日)	生徒数 (5月1日)	公園数 (4月1日)	面積 (4月1日)
平成14年	園	人	校	人	校	人	校	人	園	百㎡
15	26	3,303	30	9,960	19	5,715	12	10,401	157	3,022
16	26	3,197	30	10,000	19	5,513	12	10,013	158	3,347
17	26	3,271	30	10,001	19	5,232	12	10,084	157	3,174
18	26	3,213	30	9,998	19	5,180	12	9,604	157	3,174
19	26	3,281	30	9,791	19	5,147	12	9,305	157	3,172
20	26	3,230	28	9,650	18	5,346	13	9,096	157	3,604
21	26	3,167	28	9,603	18	5,439	13	9,270	156	3,554
22	25	3,202	27	9,490	18	5,565	13	9,520	156	3,554
23	25	3,002	28	9,629	18	5,569	12	9,595	157	3,571
24	26	3,150	27	9,460	18	5,770	12	9,683	160	3,746
25	26	3,281	27	9,370	17	5,763	12	9,675	170	4,066
26	26	3,402	27	9,393	17	5,840	12	9,664	177	4,075
27	25	3,389	27	9,424	17	5,712	12	9,944	177	4,069
28	23	3,332	27	9,623	17	5,643	12	10,102	182	4,406
29	22	3,290	27	9,879	17	5,625	12	10,263	198	4,515
30	22	3,237	25	10,038	17	5,641	12	10,142	199	4,532
令和元年	22	3,216	25	10,282	16	5,741	12	9,921	198	4,587
資料	学校基本調査								特別区の統計	

年次	警察・消防			財務			
	刑法犯 発生件数 (年末)	交通事故 発生件数 (年末)	火災 発生件数 (年末)	歳入 (年度)	歳出 (年度)	うち一般会計	
						歳入 (年度)	歳出 (年度)
平成14年	件	件	件	千円	千円	千円	千円
15	6,759	1,792	172	157,838,778	156,097,257	94,116,019	93,056,170
16	6,850	1,621	113	153,791,340	153,223,409	84,831,079	83,955,050
17	6,242	1,570	137	159,940,128	156,534,248	92,870,013	89,990,304
18	5,976	1,556	174	168,144,353	163,592,493	95,781,341	91,502,900
19	5,465	1,291	138	163,503,304	158,809,519	95,866,589	91,904,065
20	5,378	1,198	124	179,409,900	175,816,815	109,696,141	106,509,127
21	5,042	983	105	159,446,426	150,952,094	104,178,271	96,277,371
22	4,759	875	129	176,047,167	174,192,571	106,950,259	105,302,603
23	4,605	821	109	158,100,664	155,994,214	99,858,832	98,146,677
24	4,562	816	119	170,976,302	168,097,924	109,128,976	106,773,132
25	4,072	673	111	178,502,512	175,789,123	114,464,987	112,433,750
26	3,613	620	106	182,792,927	179,317,535	116,844,029	113,952,058
27	3,416	587	104	199,718,909	194,077,120	125,965,944	121,018,392
28	3,463	525	103	206,862,254	202,905,431	134,490,994	131,323,616
29	2,947	492	91	197,285,568	193,073,735	128,388,995	124,869,499
30	2,690	530	109	195,597,904	191,686,912	124,247,940	121,092,577
令和元年	2,560	533	86	205,815,812	200,349,690	140,935,133	135,956,014
資料	警視庁の統計	警視庁総務部文書課	中野・野方消防署	各会計歳入歳出決算書			

注1) 歳入、歳出ともに決算額

家計・物価			交通・運輸			年次
勤労者世帯家計		消費者物価指数 東京都区部 (年平均)	道路		中野駅 乗車人員 (年度1日平均)	
実収入 (1ヵ月平均)	実支出 (1ヵ月平均)		延長 (4月1日)	面積 (4月1日)		
円	円		m	m ²	人	
633,711	471,290	100.0	361,210	2,013,175	115,227	平成14年
583,065	475,283	99.6	361,210	2,013,189	114,459	15
596,372	464,702	99.5	361,455	2,018,442	113,324	16
578,340	461,627	98.9	361,452	2,018,998	113,569	17
585,818	468,862	99.0	361,448	2,021,147	115,176	18
574,514	528,003	99.1	361,343	2,010,642	123,022	19
581,293	462,525	100.1	363,671	2,096,696	124,645	20
598,723	486,036	98.9	363,647	2,098,897	124,147	21
615,748	493,268	98.0	364,282	2,103,254	123,968	22
565,071	463,261	97.5	364,875	2,108,594	122,846	23
575,440	472,720	97.0	366,870	2,137,972	125,025	24
578,628	500,147	97.1	367,111	2,141,579	138,467	25
585,636	476,753	99.3	367,574	2,145,859	140,587	26
574,733	478,111	100.0	367,641	2,149,146	144,916	27
605,530	480,733	99.8	367,825	2,151,745	146,400	28
580,063	482,914	100.0	368,256	2,155,187	148,789	29
632,404	483,473	100.9	368,539	2,157,015	150,886	30
673,468	501,987	101.7	368,778	2,164,610	150,907	令和元年
都民のくらしむき		東京の物価	特別区の統計		JR東日本	資料

注2) 東京都平均

注3) 平成27年分=100とする。

Ⅱ.周辺特別区比較

種類		単位	期日	中野区	杉並区
面積		km ²	令和2年10月1日現在	15.59	34.06
世帯数		世帯	令和3年1月1日現在	207,425	325,403
人口	総数	人	〃	334,632	573,504
	男	〃	〃	168,755	275,174
	女	〃	〃	165,877	298,330
人口密度(1km ² 当たり)		〃	〃	21,465	16,838
年間人口増加数		〃	令2. 1. 1～令2. 12. 31	△ 602	△ 614
自然動態	出生	〃	〃	2,530	4,454
	死亡	〃	〃	2,833	4,702
社会動態	他府県から転入	〃	〃	13,562	19,153
	他府県への転出	〃	〃	11,878	16,792
	その他の増減	〃	〃	△ 1,983	△ 2,727
就業人口総数		〃	平成27年10月1日現在	140,129	248,373
	第1次産業人口	〃	〃	162	469
	第2次産業人口	〃	〃	15,458	27,407
	第3次産業人口	〃	〃	104,971	189,732
分類不能の産業人口	分類不能の産業人口	〃	〃	19,538	30,765
経済センサス	事業所数		平成28年7月1日現在	12,068	19,246
	従業者数	人	〃	121,982	157,249
工業	事業所数		令和2年6月1日現在	59	90
	従業者数	人	〃	799	1,265
	製造品出荷額等	万円	平30. 1. 1～平30. 12. 31	1,320,295	2,289,649
商業 (卸売・小売業)	商店数	店	平成26年7月1日現在	1,881	3,102
	従業者数	人	〃	16,371	23,468
	年間商品販売額	百万円	平25. 4. 1～平26. 3. 31	744,953	945,432
道路実延長	総数	m	平成30年4月1日現在	368,778	688,836
	舗装道	〃	〃	368,778	686,762
道路面積	総数	m ²	〃	2,164,610	4,626,094
	舗装道	〃	〃	2,145,377	4,511,157
	道路率	%	〃	13.9	13.6
公園	園数	所	平成31年4月1日現在	199	332
	面積	m ²	〃	476,627	1,187,965
	一人あたり面積	m ²	〃	1.39	2.02
ガス販売量		1000mj	平28. 1. 1～平28. 12. 31	3,305,485	5,584,892

注) 道路実延長, 道路面積については, 公道のみの数値

練馬区	豊島区	板橋区	新宿区	渋谷区
48.08	13.01	32.22	18.22	15.11
380,495	178,637	315,872	219,464	140,170
740,099	287,300	570,213	345,231	230,506
359,039	143,937	279,679	173,164	110,716
381,060	143,363	290,534	172,067	119,790
15,393	22,083	17,697	18,948	15,255
664	△ 2,946	△ 1,144	△ 3,221	835
5,515	2,036	4,089	2,591	2,016
6,379	2,451	5,279	2,746	1,551
22,501	12,453	19,534	15,737	8,180
21,441	12,192	19,096	15,164	7,517
468	△ 2,792	△ 392	△ 3,639	△ 293
284,146	121,926	239,664	134,848	92,718
1,157	92	334	91	71
38,010	14,453	38,103	11,686	8,229
205,166	87,326	171,317	92,337	69,211
39,813	20,055	29,910	30,734	15,207
20,278	18,962	17,825	32,274	29,816
172,477	259,658	195,069	651,285	515,503
159	117	559	233	42
2,914	2,160	14,581	5,428	886
6,487,811	4,174,961	35,261,953	10,489,978	1,525,131
3,364	3,081	2,968	3,982	3,992
27,478	35,211	27,188	64,020	59,211
882,162	1,856,287	1,050,245	5,205,669	4,773,407
1,139,823	307,894	740,479	356,822	271,849
1,138,828	307,864	740,479	356,822	271,849
7,471,417	2,379,422	5,849,199	3,407,629	2,780,880
7,329,644	2,329,400	5,735,522	3,302,157	2,709,765
15.5	18.3	18.2	18.7	18.4
696	153	357	183	133
2,135,843	215,070	1,944,949	1,147,113	1,631,397
2.87	0.72	3.33	3.29	6.91
6,648,384	4,170,824	7,398,718	8,285,080	5,429,123

資料 「全国都道府県市区町村別面積調」、「住民基本台帳による世帯と人口」、「人口の動き」
「国勢調査報告」、「事業所・企業統計調査報告」、「東京の工業」、
「商業統計調査報告」、「東京都道路現況調書」、「特別区土木関係現況調書」、「東京都統計年鑑」

種類	単位	期日	中野区	杉並区
ごみ収集状況	t	平成31年4月1日～令和2年3月31日	56,480	98,197
学校1)	学校数	令和2年5月1日現在	51	93
	教員数	〃	1,608	2,854
	在学者数	〃	26,239	48,796
高等学校進学率	(平成29年3月卒業者)2)	〃	98.9	99.0
大学進学率	(平成29年3月卒業者)2)	〃	69.1	73.4
国民健康保険被保険者数	人	平成31年3月31日現在	82,194	124,909
病院	施設数	平成29年10月1日現在	8	20
	病床数	〃	1,797	2,712
一般診療所	施設数	〃	321	494
	病床数	〃	77	62
歯科診療所数	所	〃	250	439
母子生活支援施設	所	令和2年4月1日現在	1	1
児童福祉施設	保育所数	〃	81	158
	児童数	〃	5,933	12,017
生活保護	被保護者数3)	令和元年度平均	7,627	7,363
	保護費	千円 平31. 4. 1～令2. 3. 31	15,967,654	15,155,512
テレビ	放送受信契約数	平成31年3月31日現在	111,330	195,131
	衛星契約数	〃	58,340	117,316
区立図書館	館数4)	令和2年4月1日現在	8	13
	蔵書数	〃	1,016,161	2,149,931
中小企業融資貸付	件数	平31. 4. 1～令2. 3. 31	544	521
	金額	千円 〃	4,750,610	3,600,905
住宅数	戸	平成30年10月1日現在	202,020	318,590
普通会計	歳入	千円 令和元年度決算	149,801,300	205,368,165
	歳出	〃	141,505,341	198,137,078
普通会計当初予算	〃	令和2年度	145,928,988	192,968,079
	〃	令和元年度	162,468,858	188,386,606
区職員数5)	人	令和2年4月1日現在	1,891	3,066

注1) 学校は、小学校、中学校、高等学校の数値の合計

注2) 専修学校進学者を除く進学率。また、就職しながら進学しているものを含み、進学率を算出

注3) 保護停止中の人員を含む。

注4) 移動図書館は含まない。

注5) 一般職に属する職員である。

練馬区	豊島区	板橋区	新宿区	渋谷区
130,511	54,473	105,536	70,884	51,233
120	58	91	57	44
3,311	1,645	2,623	1,519	1,365
58,319	29,367	45,594	24,817	22,386
99.1	99.2	99.0	99.4	98.0
61.7	74.1	67.3	73.2	77.7
149,212	77,253	125,252	95,795	55,494
20	14	41	15	17
3,118	1,639	9,852	6,184	3,126
559	450	381	606	568
223	92	103	163	24
448	313	348	424	423
1	1	1	2	1
176	86	134	72	62
15,048	5,996	11,601	6,401	5,100
16,708	6,760	18,150	10,106	3,030
31,751,131	14,755,519	34,157,176	21,827,170	6,280,784
242,247	103,619	193,152	138,711	80,852
135,935	53,576	105,397	81,747	45,224
13	8	12	12	10
1,944,593	823,029	1,578,239	1,102,191	942,238
2,390	1,254	1,325	783	1,195
17,640,200	9,099,820	12,804,810	6,018,499	9,995,400
341,630	177,930	300,430	214,320	138,490
270,678,435	146,263,450	225,645,770	149,717,407	109,179,472
264,703,844	142,425,684	219,948,483	146,142,692	100,786,380
278,554,482	128,023,026	220,391,759	154,725,189	102,716,033
271,250,640	151,528,411	215,854,975	151,629,409	90,562,754
4,086	1,826	3,329	2,502	1,770

資料 「特別区の統計」, 「学校基本調査」, 「住宅・土地統計調査報告」, 「特別区決算状況」,
「特別区当初予算状況」, 「特別区職員の構成」, 「放送受信契約数統計要覧」

Ⅲ. 土地

1. 町丁別土地面積(令和2年10月1日)

(単位:面積km², 構成比%)

町丁別	面積	構成比	町丁別	面積	構成比
中野区	15.59	1,000	沼袋全域	0.67	43.0
南台全域	0.81	52.0	沼袋一丁目	0.17	10.9
南台一丁目	0.08	5.1	沼袋二丁目	0.18	11.5
南台二丁目	0.16	10.3	沼袋三丁目	0.16	10.3
南台三丁目	0.21	13.5	沼袋四丁目	0.16	10.3
南台四丁目	0.19	12.2	松が丘全域	0.38	24.4
南台五丁目	0.17	10.9	松が丘一丁目	0.21	13.5
弥生町全域	1.01	64.8	松が丘二丁目	0.17	10.9
弥生町一丁目	0.21	13.5	江原町全域	0.52	33.4
弥生町二丁目	0.18	11.5	江原町一丁目	0.21	13.5
弥生町三丁目	0.11	7.1	江原町二丁目	0.18	11.5
弥生町四丁目	0.15	9.6	江原町三丁目	0.13	8.3
弥生町五丁目	0.27	17.3	江古田全域	0.76	48.7
弥生町六丁目	0.09	5.8	江古田一丁目	0.19	12.2
本町全域	1.06	68.0	江古田二丁目	0.12	7.7
本町一丁目	0.12	7.7	江古田三丁目	0.23	14.8
本町二丁目	0.22	14.1	江古田四丁目	0.22	14.1
本町三丁目	0.17	10.9	丸山全域	0.28	18.0
本町四丁目	0.22	14.1	丸山一丁目	0.14	9.0
本町五丁目	0.16	10.3	丸山二丁目	0.14	9.0
本町六丁目	0.17	10.9	野方全域	0.92	59.0
中央全域	1.16	74.4	野方一丁目	0.19	12.2
中央一丁目	0.23	14.8	野方二丁目	0.20	12.8
中央二丁目	0.30	19.2	野方三丁目	0.12	7.7
中央三丁目	0.20	12.8	野方四丁目	0.15	9.6
中央四丁目	0.23	14.8	野方五丁目	0.11	7.1
中央五丁目	0.20	12.8	野方六丁目	0.15	9.6
東中野全域	0.95	60.9	大和町全域	0.71	45.5
東中野一丁目	0.24	15.4	大和町一丁目	0.20	12.8
東中野二丁目	0.22	14.1	大和町二丁目	0.15	9.6
東中野三丁目	0.16	10.3	大和町三丁目	0.15	9.6
東中野四丁目	0.16	10.3	大和町四丁目	0.21	13.5
東中野五丁目	0.17	10.9	若宮全域	0.67	43.0
中野全域	1.47	94.3	若宮一丁目	0.19	12.2
中野一丁目	0.25	16.0	若宮二丁目	0.21	13.5
中野二丁目	0.21	13.5	若宮三丁目	0.27	17.3
中野三丁目	0.24	15.4	白鷺全域	0.62	39.8
中野四丁目	0.32	20.5	白鷺一丁目	0.22	14.1
中野五丁目	0.30	19.2	白鷺二丁目	0.22	14.1
中野六丁目	0.15	9.6	白鷺三丁目	0.18	11.5
上高田全域	1.01	64.8	鷺宮全域	0.87	55.8
上高田一丁目	0.27	17.3	鷺宮一丁目	0.13	8.3
上高田二丁目	0.20	12.8	鷺宮二丁目	0.09	5.8
上高田三丁目	0.13	8.3	鷺宮三丁目	0.18	11.5
上高田四丁目	0.19	12.2	鷺宮四丁目	0.20	12.8
上高田五丁目	0.22	14.1	鷺宮五丁目	0.11	7.1
新井全域	0.81	52.0	鷺宮六丁目	0.16	10.3
新井一丁目	0.15	9.6	上鷺宮全域	0.91	58.4
新井二丁目	0.20	12.8	上鷺宮一丁目	0.14	9.0
新井三丁目	0.24	15.4	上鷺宮二丁目	0.21	13.5
新井四丁目	0.12	7.7	上鷺宮三丁目	0.14	9.0
新井五丁目	0.10	6.4	上鷺宮四丁目	0.14	9.0
			上鷺宮五丁目	0.28	18.0

資料 中野区全体の面積:国土交通省国土地理院「全国都道府県市区町村別面積調(令和2年10月1日現在)」
町丁別の面積:総務課「中野区面積値の改定に伴う町丁別等各区域別面積値の取り扱いについて」

2. 農地転用状況(平成27～平成31年)

(単位:面積㎡)

年次	総数		農地法4条による農地転用		農地法5条による農地転用	
	件数	面積	件数	面積	件数	面積
平成27年	10	5,052.00	7	3,854.00	3	1,198.00
28	12	4,203.94	6	3,336.00	6	867.94
29	17	7,104.12	9	3,683.25	8	3,420.87
30	20	4,922.18	14	4,337.25	6	584.93
31	31	10,485.43	16	5,615.00	15	4,870.43

注) 農地法4条:農地以外の土地にするため受理したもの

農地法5条:農地以外の土地にするため受理したもので,所有権等権利の移転を伴うもの

資料 産業観光課

3. 地目別土地面積の推移(平成21～平成31年)

(単位:ha)

年次	総数	宅地			田	畑	
		総数	商業地区	工業地区			住宅地区
平成21年	1,036.05	1,004.66	14.76	-	989.90	-	4.79
22	1,033.42	1,001.62	15.02	-	986.60	-	4.61
23	1,036.21	1,005.26	14.75	-	990.51	-	4.37
24	1,036.92	1,006.09	14.75	-	991.34	-	4.28
25	1,036.72	1,005.93	14.63	-	991.30	-	4.25
26	1,037.16	1,006.59	14.75	-	991.84	-	4.15
27	1,035.99	1,005.48	14.86	-	990.62	-	4.01
28	1,036.65	1,006.14	14.86	-	991.28	-	4.01
29	1,036.54	1,005.95	14.83	-	991.12	-	3.86
30	1,036.61	1,006.87	17.70	-	989.17	-	2.73
31	1,036.63	1,007.09	17.70	-	989.39	-	2.61

(つづき)

(各年1月1日現在)

年次	山林	原野	池沼	雑種地	免税点未満
平成21年	0.29	-	-	25.74	0.57
22	0.29	-	-	26.33	0.57
23	0.29	-	-	25.70	0.59
24	0.29	-	-	25.67	0.59
25	0.29	-	-	25.67	0.58
26	0.16	-	-	25.68	0.58
27	0.16	-	-	25.78	0.56
28	0.15	-	-	25.78	0.57
29	0.14	-	-	26.02	0.57
30	0.14	-	-	26.30	0.57
31	0.14	-	-	26.13	0.66

注) この表では,国・公有地,公共用地,墓地,道路,用水路,宗教法人の境内など,

固定資産税が非課税とされている土地は除かれている。

資料 東京都総務局統計部統計調整課「東京都統計年鑑」

4. 周辺区地目別土地面積(令和2年1月1日)

(単位:ha)

地域	総数	宅地					田
		総数	商業地区	工業地区	住宅地区	その他	
中野区	1,036.34	1,007.35	17.60	-	989.75	-	-
杉並区	2,240.11	2,163.98	18.30	-	2,145.64	0.04	-
練馬区	3,105.24	2,849.73	7.07	-	2,842.19	0.47	-
豊島区	817.69	779.76	94.65	-	685.11	-	-
板橋区	1,848.57	1,806.05	15.73	132.06	1,658.21	0.05	-
新宿区	1,018.04	987.65	119.74	9.10	858.81	-	-
渋谷区	848.08	812.15	126.72	-	685.43	-	-

(つづき)

地域	畑	山林	原野	池沼	雑種地	免税点未満
中野区	2.19	0.14	-	-	26.11	0.55
杉並区	34.91	1.16	-	0.16	38.92	0.98
練馬区	192.40	3.08	-	-	57.68	2.35
豊島区	-	-	-	-	37.56	0.37
板橋区	14.34	2.15	-	-	25.27	0.76
新宿区	-	-	-	-	30.17	0.22
渋谷区	-	-	-	-	35.84	0.09

注) この表では、国・公有地、公共用地、墓地、道路、用水路、宗教法人の境内など、固定資産税が非課税とされている土地は除かれている。

資料 東京都主税局資産税部固定資産税課

5. 地価公示(住宅地・商業地)の平均公示価格(平成28～令和2年)

(単位:円/㎡)

(各年1月1日現在)

年次	住宅地		商業地	
	中野区	区部全域	中野区	区部全域
平成28年	497,500	524,100	907,800	2,368,900
29	524,300	549,100	950,600	2,602,800
30	544,400	572,300	1,017,600	2,800,200
31	571,700	601,300	1,103,600	3,010,000
令和2年	597,000	631,300	1,215,100	3,208,400

資料 東京都財務局財産運用部管理課「地価公示価格(東京都分)」

IV. 人口・世帯

〈住民基本台帳〉

6. 世帯数及び人口の推移(昭和52～令和3年)

(各年1月1日現在)

年次	世帯数	人口			1世帯当たり 人員	人口密度 (1km ² 当たり)	人口増加率 (%)
		総数	男	女			
昭和52年	149,474	346,242	170,946	175,296	2.32	22,012	△ 1.37
53	148,380	341,800	168,507	173,293	2.30	21,729	△ 1.28
54	147,514	337,253	166,262	170,991	2.29	21,440	△ 1.33
55	146,774	332,955	164,140	168,815	2.27	21,167	△ 1.27
56	146,612	329,617	162,220	167,397	2.25	20,955	△ 1.00
57	147,122	327,259	161,430	165,829	2.22	20,805	△ 0.72
58	149,418	327,511	162,300	165,211	2.19	20,821	0.08
59	150,729	326,539	162,020	164,519	2.17	20,759	△ 0.30
60	152,210	326,668	162,459	164,209	2.15	20,767	0.04
61	152,321	324,797	161,472	163,325	2.13	20,648	△ 0.57
62	153,722	324,063	161,463	162,600	2.11	20,602	△ 0.23
63	152,284	319,665	159,068	160,597	2.10	20,322	△ 1.36
64	150,923	314,840	156,321	158,519	2.09	20,208	△ 1.51
平成2年	150,161	310,707	153,939	156,768	2.07	19,930	△ 1.31
3	150,024	307,133	152,081	155,052	2.05	19,701	△ 1.15
4	150,740	304,974	150,805	154,169	2.02	19,562	△ 0.70
5	151,440	303,100	149,620	153,480	2.00	19,442	△ 0.61
6	150,968	299,642	147,926	151,716	1.98	19,220	△ 1.14
7	150,941	296,713	146,305	150,408	1.97	19,032	△ 0.98
8	151,858	294,810	145,287	149,523	1.94	18,910	△ 0.64
9	153,479	294,606	145,190	149,416	1.92	18,897	△ 0.07
10	155,273	294,254	145,346	148,908	1.90	18,875	△ 0.12
11	157,128	294,325	145,513	148,812	1.87	18,879	0.02
12	158,960	294,594	146,012	148,582	1.85	18,896	0.09
13	160,694	294,941	146,183	148,758	1.84	18,919	0.12
14	164,943	296,377	147,025	149,352	1.82	19,011	0.49
15	164,952	297,189	147,475	149,714	1.80	19,063	0.27
16	166,381	297,493	147,891	149,602	1.79	19,082	0.10
17	168,200	298,017	148,288	149,729	1.77	19,116	0.18
18	169,532	297,626	148,542	149,084	1.75	19,027	△ 0.47
19	171,531	298,229	148,964	149,265	1.74	19,130	0.35
20	174,040	299,380	149,942	149,438	1.72	19,203	0.39
21	175,530	300,001	150,544	149,457	1.71	19,243	0.21
22	175,932	299,562	150,498	149,064	1.70	19,215	△ 0.15
23	176,035	298,571	149,971	148,600	1.70	19,151	△ 0.33
24	177,086	298,780	150,191	148,589	1.69	19,165	0.07
25	185,843	311,256	156,298	154,958	1.67	19,965	4.17
26	187,895	313,665	157,717	155,948	1.70	20,120	0.77
27	190,666	316,625	159,469	157,156	1.66	20,309	0.94
28	194,834	321,734	162,336	159,398	1.65	20,637	1.61
29	198,421	325,460	164,177	161,283	1.64	20,876	1.16
30	201,754	328,683	165,938	162,745	1.63	21,083	0.99
31	204,613	331,658	167,378	164,280	1.62	21,274	0.91
令和2年	207,909	335,234	169,099	166,135	1.61	21,503	1.08
3	207,425	334,632	168,755	165,877	1.61	21,465	△ 0.18

注) 住民基本台帳法の一部改正に伴い、平成25年から外国人世帯・人口を含む。

資料 戸籍住民課

7. 年齢別・男女別人口(令和3年1月1日)

年齢	人口			年齢	人口		
	総数	男	女		総数	男	女
総数	334,632	168,755	165,877	37	5,932	3,226	2,706
0～14歳	30,189	15,467	14,722	38	5,720	3,137	2,583
15～64歳	236,588	124,429	112,159	39	5,502	3,055	2,447
65～74歳	31,704	15,316	16,388	40	5,391	2,986	2,405
75歳以上	36,151	13,543	22,608	41	5,557	2,969	2,588
0歳	2,375	1,238	1,137	42	5,420	2,994	2,426
1	2,259	1,145	1,114	43	5,358	2,870	2,488
2	2,292	1,201	1,091	44	5,424	2,950	2,474
3	2,257	1,136	1,121	45	5,414	2,916	2,498
4	2,179	1,120	1,059	46	5,553	2,980	2,573
5	2,192	1,106	1,086	47	5,588	2,927	2,661
6	2,059	1,049	1,010	48	5,387	2,825	2,562
7	1,999	1,027	972	49	5,310	2,742	2,568
8	1,931	987	944	50	5,054	2,656	2,398
9	1,912	988	924	51	5,038	2,647	2,391
10	1,786	894	892	52	4,989	2,634	2,355
11	1,865	964	901	53	5,059	2,671	2,388
12	1,720	885	835	54	3,579	1,903	1,676
13	1,697	875	822	55	4,682	2,428	2,254
14	1,666	852	814	56	4,218	2,243	1,975
15	1,615	813	802	57	3,992	2,028	1,964
16	1,704	849	855	58	3,712	1,916	1,796
17	1,685	902	783	59	3,536	1,801	1,735
18	1,957	1,010	947	60	3,465	1,775	1,690
19	2,613	1,341	1,272	61	3,248	1,661	1,587
20	3,109	1,556	1,553	62	3,290	1,661	1,629
21	3,327	1,663	1,664	63	2,748	1,385	1,363
22	4,124	2,107	2,017	64	2,829	1,441	1,388
23	5,387	2,647	2,740	65	2,862	1,413	1,449
24	5,887	2,948	2,939	66	2,777	1,364	1,413
25	6,016	3,098	2,918	67	2,889	1,404	1,485
26	6,609	3,332	3,277	68	2,949	1,488	1,461
27	6,399	3,275	3,124	69	3,221	1,554	1,667
28	6,447	3,347	3,100	70	3,202	1,574	1,628
29	6,433	3,387	3,046	71	3,772	1,767	2,005
30	6,253	3,317	2,936	72	3,721	1,813	1,908
31	6,166	3,313	2,853	73	3,734	1,781	1,953
32	6,151	3,234	2,917	74	2,577	1,158	1,419
33	5,935	3,163	2,772	75	2,267	1,032	1,235
34	5,979	3,202	2,777	76	2,595	1,151	1,444
35	5,882	3,207	2,675	77	2,785	1,223	1,562
36	5,915	3,291	2,624	78	2,658	1,161	1,497

注) 住民基本台帳法の一部改正に伴い、外国人世帯・人口を含む。

資料 戸籍住民課

(つづき)

年齢	人口		
	総数	男	女
79	2,641	1,092	1,549
80	2,264	927	1,337
81	1,932	730	1,202
82	1,883	716	1,167
83	2,091	782	1,309
84	1,961	735	1,226
85	1,998	725	1,273
86	1,662	587	1,075
87	1,554	516	1,038
88	1,446	492	954
89	1,227	400	827
90	1,061	318	743
91	882	243	639
92	764	175	589
93	648	168	480
94	485	116	369
95	408	76	332
96	293	64	229
97	195	36	159
98	166	33	133
99	94	19	75
100	88	13	75
101	43	5	38
102	22	3	19
103	21	2	19
104	10	2	8
105	6	1	5
106	1	0	1
107	1	0	1
108	1	0	1
109	1	0	1
110	0	0	0

8. 町丁別世帯数及び人口(令和3年1月1日)

町丁別	世帯数	人口			1世帯当たり 人口	人口密度 (1km ² 当たり)	前年 1月1日の人口	人口増加率 (%)
		総数	男	女				
中野区	207,425	334,632	168,755	165,877	1.61	21,465	207,909	60.95
南台総数	12,222	20,531	10,284	10,247	1.68	25,347	12,192	68.40
南台一丁目	811	1,322	658	664	1.63	16,525	836	58.13
南台二丁目	3,263	5,397	2,662	2,735	1.65	33,731	3,255	65.81
南台三丁目	3,082	5,423	2,738	2,685	1.76	25,824	3,073	76.47
南台四丁目	2,568	4,294	2,181	2,113	1.67	22,600	2,528	69.86
南台五丁目	2,498	4,095	2,045	2,050	1.64	24,088	2,500	63.80
弥生町総数	14,421	22,845	11,402	11,443	1.58	22,619	14,454	58.05
弥生町一丁目	4,040	6,223	3,279	2,944	1.54	29,633	4,119	51.08
弥生町二丁目	3,446	5,120	2,532	2,588	1.49	28,444	3,450	48.41
弥生町三丁目	1,888	2,965	1,484	1,481	1.57	26,955	1,856	59.75
弥生町四丁目	1,996	3,303	1,602	1,701	1.65	22,020	2,015	63.92
弥生町五丁目	2,112	3,547	1,713	1,834	1.68	13,137	2,050	73.02
弥生町六丁目	939	1,687	792	895	1.80	18,744	964	75.00
本町総数	19,576	29,569	14,732	14,837	1.51	27,895	19,416	52.29
本町一丁目	2,388	3,734	1,907	1,827	1.56	31,117	2,408	55.07
本町二丁目	2,959	4,539	2,340	2,199	1.53	20,632	2,993	51.65
本町三丁目	3,639	5,381	2,734	2,647	1.48	31,653	3,596	49.64
本町四丁目	4,841	7,159	3,496	3,663	1.48	32,541	4,752	50.65
本町五丁目	2,562	3,834	1,889	1,945	1.50	23,963	2,485	54.29
本町六丁目	3,187	4,922	2,366	2,556	1.54	28,953	3,182	54.68
中央総数	19,111	29,394	14,839	14,555	1.54	25,340	19,244	52.74
中央一丁目	3,773	5,706	2,853	2,853	1.51	24,809	3,796	50.32
中央二丁目	3,958	6,245	3,175	3,070	1.58	20,817	4,035	54.77
中央三丁目	3,514	5,322	2,750	2,572	1.51	26,610	3,541	50.30
中央四丁目	4,351	6,638	3,399	3,239	1.53	28,861	4,356	52.39
中央五丁目	3,515	5,483	2,662	2,821	1.56	27,415	3,516	55.94
東中野総数	15,375	23,986	11,934	12,052	1.56	25,248	15,309	56.68
東中野一丁目	4,550	6,934	3,509	3,425	1.52	28,892	4,540	52.73
東中野二丁目	2,795	4,560	2,245	2,315	1.63	20,727	2,838	60.68
東中野三丁目	2,145	3,216	1,559	1,657	1.50	20,100	2,102	53.00
東中野四丁目	2,934	4,381	2,191	2,190	1.49	27,381	2,969	47.56
東中野五丁目	2,951	4,895	2,430	2,465	1.66	28,794	2,860	71.15
中野総数	17,523	27,361	14,304	13,057	1.56	18,613	17,781	53.88
中野一丁目	3,911	6,257	3,358	2,899	1.60	25,028	3,870	61.68
中野二丁目	1,559	2,665	1,306	1,359	1.71	12,690	1,563	70.51
中野三丁目	3,943	6,058	3,160	2,898	1.54	25,242	3,963	52.86
中野四丁目	1,241	1,760	877	883	1.42	5,500	1,460	20.55
中野五丁目	4,624	6,854	3,674	3,180	1.48	22,847	4,598	49.06
中野六丁目	2,245	3,767	1,929	1,838	1.68	25,113	2,327	61.88
上高田総数	13,251	20,700	10,830	9,870	1.56	20,495	13,440	54.02
上高田一丁目	3,455	5,478	2,837	2,641	1.59	20,289	3,506	56.25
上高田二丁目	3,271	4,888	2,654	2,234	1.49	24,440	3,335	46.57
上高田三丁目	2,239	3,441	1,791	1,650	1.54	26,469	2,245	53.27
上高田四丁目	2,324	3,790	1,928	1,862	1.63	19,947	2,370	59.92
上高田五丁目	1,962	3,103	1,620	1,483	1.58	14,105	1,984	56.40
新井総数	11,842	18,437	9,549	8,888	1.56	22,762	11,797	56.29
新井一丁目	3,130	4,406	2,318	2,088	1.41	29,373	3,179	38.60
新井二丁目	3,411	5,452	2,829	2,623	1.60	27,260	3,420	59.42
新井三丁目	1,672	2,950	1,558	1,392	1.76	12,292	1,660	77.71
新井四丁目	1,946	3,192	1,605	1,587	1.64	26,600	1,921	66.16
新井五丁目	1,683	2,437	1,239	1,198	1.45	24,370	1,617	50.71

注) 住民基本台帳法の一部改正に伴い、外国人世帯・人口を含む。

資料 戸籍住民課

町丁別	世帯数	人口			1世帯当たり 人口	人口密度 (1km ² 当たり)	前年 1月1日の人口	人口増加率 (%)
		総数	男	女				
沼袋総数	8,793	13,602	6,994	6,608	1.55	20,301	9,006	51.03
沼袋一丁目	2,295	3,373	1,765	1,608	1.47	19,841	2,326	45.01
沼袋二丁目	2,289	3,611	1,842	1,769	1.58	20,061	2,371	52.30
沼袋三丁目	2,091	3,151	1,651	1,500	1.51	19,694	2,154	46.29
沼袋四丁目	2,118	3,467	1,736	1,731	1.64	21,669	2,155	60.88
松が丘総数	4,019	6,548	3,402	3,146	1.63	17,232	4,010	63.29
松が丘一丁目	2,061	3,226	1,686	1,540	1.57	15,362	2,103	53.40
松が丘二丁目	1,958	3,322	1,716	1,606	1.70	19,541	1,907	74.20
江原町総数	5,384	9,245	4,563	4,682	1.72	17,779	5,414	70.76
江原町一丁目	1,905	3,357	1,634	1,723	1.76	15,986	1,920	74.84
江原町二丁目	1,964	3,496	1,756	1,740	1.78	19,422	1,982	76.39
江原町三丁目	1,515	2,392	1,173	1,219	1.58	18,400	1,512	58.20
江古田総数	7,907	13,855	6,749	7,106	1.75	18,230	7,665	80.76
江古田一丁目	1,761	3,231	1,618	1,613	1.83	17,005	1,730	86.76
江古田二丁目	1,598	2,478	1,241	1,237	1.55	20,650	1,629	52.12
江古田三丁目	1,854	3,664	1,654	2,010	1.98	15,930	1,579	132.05
江古田四丁目	2,694	4,482	2,236	2,246	1.66	20,373	2,727	64.36
丸山総数	2,854	5,006	2,506	2,500	1.75	17,879	2,876	74.06
丸山一丁目	1,159	2,054	1,019	1,035	1.77	14,671	1,180	74.07
丸山二丁目	1,695	2,952	1,487	1,465	1.74	21,086	1,696	74.06
野方総数	13,464	21,473	10,937	10,536	1.59	23,340	13,575	58.18
野方一丁目	3,261	5,171	2,703	2,468	1.59	27,216	3,241	59.55
野方二丁目	2,962	5,009	2,676	2,333	1.69	25,045	3,014	66.19
野方三丁目	1,594	2,568	1,340	1,228	1.61	21,400	1,636	56.97
野方四丁目	2,066	3,264	1,616	1,648	1.58	21,760	2,126	53.53
野方五丁目	1,450	2,249	1,086	1,163	1.55	20,445	1,401	60.53
野方六丁目	2,131	3,212	1,516	1,696	1.51	21,413	2,157	48.91
大和町総数	9,981	15,750	8,210	7,540	1.58	22,183	10,025	57.11
大和町一丁目	3,472	5,059	2,621	2,438	1.46	25,295	3,503	44.42
大和町二丁目	1,998	3,162	1,676	1,486	1.58	21,080	2,024	56.23
大和町三丁目	2,338	3,628	1,913	1,715	1.55	24,187	2,337	55.24
大和町四丁目	2,173	3,901	2,000	1,901	1.80	18,576	2,161	80.52
若宮総数	7,923	12,820	6,439	6,381	1.62	19,134	7,905	62.18
若宮一丁目	2,561	3,989	2,035	1,954	1.56	20,995	2,613	52.66
若宮二丁目	2,414	4,134	2,116	2,018	1.71	19,686	2,352	75.77
若宮三丁目	2,948	4,697	2,288	2,409	1.59	17,396	2,940	59.76
白鷺総数	6,555	12,081	5,793	6,288	1.84	19,485	6,523	85.21
白鷺一丁目	2,343	4,503	2,117	2,386	1.92	20,468	2,318	94.26
白鷺二丁目	2,424	4,276	2,066	2,210	1.76	19,436	2,426	76.26
白鷺三丁目	1,788	3,302	1,610	1,692	1.85	18,344	1,779	85.61
鷺宮総数	10,091	16,976	8,347	8,629	1.68	19,513	10,199	66.45
鷺宮一丁目	1,730	2,655	1,322	1,333	1.53	20,423	1,736	52.94
鷺宮二丁目	893	1,442	713	729	1.61	16,022	879	64.05
鷺宮三丁目	2,444	3,824	1,904	1,920	1.56	21,244	2,489	53.64
鷺宮四丁目	2,021	3,260	1,586	1,674	1.61	16,300	2,056	58.56
鷺宮五丁目	1,242	2,407	1,189	1,218	1.94	21,882	1,262	90.73
鷺宮六丁目	1,761	3,388	1,633	1,755	1.92	21,175	1,777	90.66
上鷺宮総数	7,133	14,453	6,941	7,512	2.03	15,882	7,078	104.20
上鷺宮一丁目	1,324	2,585	1,287	1,298	1.95	18,464	1,325	95.09
上鷺宮二丁目	1,461	2,958	1,430	1,528	2.02	14,086	1,431	106.71
上鷺宮三丁目	1,206	2,537	1,187	1,350	2.10	18,121	1,197	111.95
上鷺宮四丁目	1,285	2,496	1,177	1,319	1.94	17,829	1,256	98.73
上鷺宮五丁目	1,857	3,877	1,860	2,017	2.09	13,846	1,869	107.44

9. 居住期間別人口(令和3年1月1日)

町丁別	総数	～1年	～5年	～10年	～20年	～30年	31年以上
中野区	301,688	42,776	97,122	61,595	59,412	31,422	9,361
南台総数	18,003	2,222	5,800	3,480	3,856	1,985	660
南台一丁目	1,152	119	404	224	272	85	48
南台二丁目	4,666	547	1,522	869	974	573	181
南台三丁目	4,890	529	1,619	1,027	1,155	406	154
南台四丁目	3,596	533	1,089	677	692	456	149
南台五丁目	3,699	494	1,166	683	763	465	128
弥生町総数	20,525	2,888	6,637	4,420	4,110	1,814	656
弥生町一丁目	5,579	763	1,935	1,081	1,161	438	201
弥生町二丁目	4,673	765	1,635	962	829	350	132
弥生町三丁目	2,519	351	811	509	527	248	73
弥生町四丁目	2,909	336	888	773	517	291	104
弥生町五丁目	3,242	472	871	764	586	424	125
弥生町六丁目	1,603	201	497	331	490	63	21
本町総数	26,857	4,085	8,683	5,620	5,224	2,463	782
本町一丁目	3,406	430	1,138	793	640	330	75
本町二丁目	4,063	570	1,384	872	690	385	162
本町三丁目	5,003	869	1,664	1,132	854	384	100
本町四丁目	6,480	996	2,200	1,226	1,284	571	203
本町五丁目	3,488	641	1,069	691	630	354	103
本町六丁目	4,417	579	1,228	906	1,126	439	139
中央総数	26,618	3,933	8,948	5,414	4,965	2,573	785
中央一丁目	5,333	809	1,810	1,190	943	479	102
中央二丁目	5,602	815	1,891	1,081	1,052	563	200
中央三丁目	4,766	734	1,662	828	891	498	153
中央四丁目	5,892	869	1,999	1,217	1,073	553	181
中央五丁目	5,025	706	1,586	1,098	1,006	480	149
東中野総数	22,228	3,571	7,350	4,863	3,903	1,924	617
東中野一丁目	6,423	1,033	2,231	1,418	1,070	514	157
東中野二丁目	4,191	596	1,258	707	1,018	463	149
東中野三丁目	2,939	465	1,030	589	501	270	84
東中野四丁目	4,058	615	1,392	1,060	552	321	118
東中野五丁目	4,617	862	1,439	1,089	762	356	109
中野総数	25,078	3,813	8,581	4,811	4,547	2,614	712
中野一丁目	5,597	903	1,818	1,093	965	634	184
中野二丁目	2,478	377	977	367	447	228	82
中野三丁目	5,591	747	1,859	1,364	961	554	106
中野四丁目	1,657	283	693	247	267	131	36
中野五丁目	6,234	1,038	2,144	1,036	1,158	652	206
中野六丁目	3,521	465	1,090	704	749	415	98
上高田総数	18,433	2,695	5,966	3,732	3,462	1,957	621
上高田一丁目	4,801	781	1,412	967	920	532	189
上高田二丁目	4,360	574	1,474	848	796	511	157
上高田三丁目	3,082	463	992	711	508	309	99
上高田四丁目	3,436	464	1,146	733	651	358	84
上高田五丁目	2,754	413	942	473	587	247	92
新井総数	16,863	2,450	5,807	3,493	3,058	1,588	467
新井一丁目	3,993	579	1,441	744	705	371	153
新井二丁目	5,101	748	1,734	1,210	812	516	81
新井三丁目	2,655	343	897	539	546	255	75
新井四丁目	2,882	388	938	577	573	306	100
新井五丁目	2,232	392	797	423	422	140	58

注) 居住期間は、日本人のみで算出している。

資料 戸籍住民課

町丁別	総数	～1年	～5年	～10年	～20年	～30年	31年以上
沼袋総数	11,922	1,698	3,615	2,334	2,371	1,419	485
沼袋一丁目	2,874	423	836	512	628	353	122
沼袋二丁目	3,223	434	1,051	693	575	355	115
沼袋三丁目	2,752	430	776	578	543	310	115
沼袋四丁目	3,073	411	952	551	625	401	133
松が丘総数	5,946	834	1,716	1,098	1,367	776	155
松が丘一丁目	2,893	348	803	529	736	388	89
松が丘二丁目	3,053	486	913	569	631	388	66
江原町総数	8,135	960	2,414	1,703	1,710	1,015	333
江原町一丁目	2,894	318	882	614	584	370	126
江原町二丁目	3,137	382	873	690	677	399	116
江原町三丁目	2,104	260	659	399	449	246	91
江古田総数	12,587	2,030	4,599	2,077	2,284	1,247	350
江古田一丁目	2,818	340	813	526	656	378	105
江古田二丁目	2,173	299	759	358	468	209	80
江古田三丁目	3,493	866	1,713	424	259	182	49
江古田四丁目	4,103	525	1,314	769	901	478	116
丸山総数	4,530	537	1,187	975	1,206	477	148
丸山一丁目	1,856	241	458	381	568	155	53
丸山二丁目	2,674	296	729	594	638	322	95
野方総数	19,054	2,592	5,987	3,739	4,068	2,090	578
野方一丁目	4,594	672	1,475	831	982	515	119
野方二丁目	4,431	501	1,346	917	1,012	512	143
野方三丁目	2,285	278	667	455	554	261	70
野方四丁目	2,905	370	899	569	643	322	102
野方五丁目	1,980	337	650	370	337	228	58
野方六丁目	2,859	434	950	597	540	252	86
大和町総数	13,963	2,099	4,597	2,612	2,549	1,679	427
大和町一丁目	4,501	787	1,631	773	730	449	131
大和町二丁目	2,767	422	841	484	578	356	86
大和町三丁目	3,243	463	1,125	668	481	415	91
大和町四丁目	3,452	427	1,000	687	760	459	119
若宮総数	11,327	1,586	3,261	2,330	2,278	1,406	466
若宮一丁目	3,537	516	1,031	738	662	423	167
若宮二丁目	3,636	505	991	754	758	461	167
若宮三丁目	4,154	565	1,239	838	858	522	132
白鷺総数	11,092	1,293	3,481	2,570	2,243	1,221	284
白鷺一丁目	4,320	441	1,495	1,215	885	237	47
白鷺二丁目	3,795	478	1,150	814	805	401	147
白鷺三丁目	2,977	374	836	541	553	583	90
鷺宮総数	15,340	1,987	4,603	3,323	3,248	1,724	455
鷺宮一丁目	2,378	417	723	480	436	240	82
鷺宮二丁目	1,325	206	431	250	270	128	40
鷺宮三丁目	3,444	491	1,144	765	628	329	87
鷺宮四丁目	2,892	384	969	516	559	378	86
鷺宮五丁目	2,185	183	541	531	596	263	71
鷺宮六丁目	3,116	306	795	781	759	386	89
上鷺宮総数	13,187	1,503	3,890	3,001	2,963	1,450	380
上鷺宮一丁目	2,396	317	855	410	597	177	40
上鷺宮二丁目	2,761	334	853	641	541	306	86
上鷺宮三丁目	2,347	218	620	815	443	191	60
上鷺宮四丁目	2,315	348	725	456	450	286	50
上鷺宮五丁目	3,368	286	837	679	932	490	144

10. 町丁, 男女, 年齢三区, 年齢各歳别人口(令和3年1月1日)

町丁別	総数	男	女	年少人口(0~14歳)		生産年齢人口(15~64歳)		老年人口(65歳以上)	
				男	女	男	女	男	女
中野区	334632	168755	165877	15467	14722	124429	112159	28859	38996
南台総数	20531	10284	10247	924	900	7490	6872	1870	2475
南台一丁目	1322	658	664	45	64	497	444	116	156
南台二丁目	5397	2662	2735	213	218	1926	1834	523	683
南台三丁目	5423	2738	2685	311	294	1963	1785	464	606
南台四丁目	4294	2181	2113	194	158	1546	1400	441	555
南台五丁目	4095	2045	2050	161	166	1558	1409	326	475
弥生町総数	22845	11402	11443	1024	943	8385	7786	1993	2714
弥生町一丁目	6223	3279	2944	260	266	2560	2051	459	627
弥生町二丁目	5120	2532	2588	212	197	1856	1809	464	582
弥生町三丁目	2965	1484	1481	110	97	1082	1009	292	375
弥生町四丁目	3303	1602	1701	155	132	1120	1144	327	425
弥生町五丁目	3547	1713	1834	184	161	1224	1204	305	469
弥生町六丁目	1687	792	895	103	90	543	569	146	236
本町総数	29569	14732	14837	1168	1170	11115	10386	2449	3281
本町一丁目	3734	1907	1827	179	160	1408	1247	320	420
本町二丁目	4539	2340	2199	159	185	1761	1520	420	494
本町三丁目	5381	2734	2647	238	239	2138	1937	358	471
本町四丁目	7159	3496	3663	277	268	2618	2529	601	866
本町五丁目	3834	1889	1945	138	151	1447	1390	304	404
本町六丁目	4922	2366	2556	177	167	1743	1763	446	626
中央総数	29394	14839	14555	1240	1269	11338	10090	2261	3196
中央一丁目	5706	2853	2853	235	241	2255	2065	363	547
中央二丁目	6245	3175	3070	289	308	2397	2054	489	708
中央三丁目	5322	2750	2572	192	198	2122	1825	436	549
中央四丁目	6638	3399	3239	307	269	2581	2229	511	741
中央五丁目	5483	2662	2821	217	253	1983	1917	462	651
東中野総数	23986	11934	12052	1029	1012	9109	8594	1796	2446
東中野一丁目	6934	3509	3425	311	314	2740	2492	458	619
東中野二丁目	4560	2245	2315	188	149	1674	1607	383	559
東中野三丁目	3216	1559	1657	116	119	1156	1189	287	349
東中野四丁目	4381	2191	2190	172	178	1676	1554	343	458
東中野五丁目	4895	2430	2465	242	252	1863	1752	325	461
中野総数	27361	14304	13057	1177	1155	11047	8988	2080	2914
中野一丁目	6257	3358	2899	296	283	2558	1963	504	653
中野二丁目	2665	1306	1359	138	148	980	904	188	307
中野三丁目	6058	3160	2898	263	238	2419	2002	478	658
中野四丁目	1760	877	883	70	66	690	652	117	165
中野五丁目	6854	3674	3180	236	228	2905	2184	533	768
中野六丁目	3767	1929	1838	174	192	1495	1283	260	363
上高田総数	20700	10830	9870	888	836	8062	6595	1880	2439
上高田一丁目	5478	2837	2641	220	208	2136	1771	481	662
上高田二丁目	4888	2654	2234	177	198	2028	1484	449	552
上高田三丁目	3441	1791	1650	160	137	1351	1158	280	355
上高田四丁目	3790	1928	1862	193	170	1366	1179	369	513
上高田五丁目	3103	1620	1483	138	123	1181	1003	301	357
新井総数	18437	9549	8888	838	806	7319	6247	1392	1835
新井一丁目	4406	2318	2088	128	110	1843	1508	347	470
新井二丁目	5452	2829	2623	278	278	2186	1876	365	469
新井三丁目	2950	1558	1392	197	183	1138	933	223	276
新井四丁目	3192	1605	1587	143	146	1185	1054	277	387
新井五丁目	2437	1239	1198	92	89	967	876	180	233

注) 住民基本台帳法の一部改正に伴い, 外国人世帯・人口を含む。

資料 企画課

0		1		2		3		4		5		6		町丁別
男	女	男	女	男	女	男	女	男	女	男	女	男	女	
1238	1137	1145	1114	1201	1091	1136	1121	1120	1059	1106	1086	1049	1010	中野区
72	70	74	74	65	53	65	74	68	62	60	60	57	59	南台総数
3	7	3	7	4	2	3	5	2	3	4	5	2	3	南台一
19	18	23	19	17	17	18	16	21	13	12	15	8	19	南台二
26	20	20	22	25	17	20	31	19	21	17	20	21	17	南台三
12	11	13	18	8	7	10	8	16	11	14	11	15	8	南台四
12	14	15	8	11	10	14	14	10	14	13	9	11	12	南台五
85	78	67	73	75	74	98	68	86	71	71	70	85	59	弥生町総数
27	15	17	17	20	24	28	17	16	21	20	19	16	22	弥生町一
19	16	14	10	22	13	18	15	13	12	14	18	25	16	弥生町二
3	10	8	8	9	5	9	6	7	7	9	5	8	3	弥生町三
5	11	11	11	13	4	18	9	14	11	9	13	12	7	弥生町四
14	14	9	14	10	16	16	10	24	12	11	8	19	10	弥生町五
17	12	8	13	1	12	9	11	12	8	8	7	5	1	弥生町六
103	105	82	95	74	73	100	89	82	100	96	83	85	78	本町総数
15	11	13	10	10	9	16	15	19	15	19	10	17	19	本町一
13	18	5	8	13	7	15	14	10	14	15	14	11	11	本町二
21	22	19	23	17	19	23	15	17	19	21	14	14	18	本町三
20	26	22	29	20	12	16	16	16	19	20	22	23	15	本町四
18	14	13	15	6	13	13	9	12	13	8	10	7	4	本町五
16	14	10	10	8	13	17	20	8	20	13	13	13	11	本町六
103	97	96	109	96	86	82	108	96	100	88	102	83	71	中央総数
16	22	24	16	19	19	14	19	23	19	10	16	15	15	中央一
30	24	30	26	24	22	18	31	21	28	22	23	22	17	中央二
16	16	12	22	22	16	19	15	9	15	18	18	13	9	中央三
24	21	19	25	18	18	17	25	25	13	21	21	21	13	中央四
17	14	11	20	13	11	14	18	18	25	17	24	12	17	中央五
112	99	86	96	106	92	85	68	77	81	71	73	68	73	東中野総数
29	27	27	36	35	37	24	19	26	23	25	25	18	19	東中野一
23	8	13	8	15	8	16	12	11	10	7	12	7	10	東中野二
10	15	9	6	8	9	10	6	7	10	9	7	9	13	東中野三
15	21	19	19	17	15	18	11	14	14	13	12	12	12	東中野四
35	28	18	27	31	23	17	20	19	24	17	17	22	19	東中野五
107	103	106	78	108	94	90	98	84	99	94	91	82	84	中野総数
31	17	22	20	25	22	18	32	20	23	22	20	26	26	中野一
12	16	18	7	16	11	16	13	10	16	9	13	11	9	中野二
23	20	12	12	18	16	23	19	23	19	22	19	17	21	中野三
2	4	5	4	12	5	2	4	9	9	2	4	3	6	中野四
23	26	29	22	22	20	20	14	15	21	22	24	14	10	中野五
16	20	20	13	15	20	11	16	7	11	17	11	11	12	中野六
73	54	69	66	73	58	71	54	45	47	63	68	60	65	上高田総数
23	10	12	18	16	12	12	7	9	10	23	23	17	15	上高田一
14	13	16	12	13	20	19	12	12	13	10	12	7	20	上高田二
7	9	11	9	16	6	15	10	7	8	9	9	15	10	上高田三
12	12	14	11	18	12	18	12	8	7	13	17	11	11	上高田四
17	10	16	16	10	8	7	13	9	9	8	7	10	9	上高田五
65	69	67	64	79	71	69	76	56	46	67	52	59	64	新井総数
13	12	9	10	12	9	7	16	6	6	8	6	8	8	新井一
19	24	26	26	35	26	21	27	19	15	19	17	24	26	新井二
12	12	11	14	14	12	16	18	13	13	20	5	12	14	新井三
12	14	15	7	12	10	14	10	9	9	11	16	11	12	新井四
9	7	6	7	6	14	11	5	9	3	9	8	4	4	新井五

町丁別	7		8		9		10		11		12		13	
	男	女	男	女	男	女	男	女	男	女	男	女	男	女
中野区	1027	972	987	944	988	924	894	892	964	901	885	835	875	822
南台総数	49	61	57	42	66	59	52	55	68	59	56	53	55	60
南台一丁目	0	2	0	3	4	1	2	3	4	5	4	4	4	8
南台二丁目	6	15	14	14	14	17	10	13	12	9	11	13	12	8
南台三丁目	23	19	22	11	25	17	17	20	26	23	16	21	21	19
南台四丁目	9	13	13	5	13	13	11	9	21	11	14	7	10	11
南台五丁目	11	12	8	9	10	11	12	10	5	11	11	8	8	14
弥生町総数	64	78	54	55	59	55	50	61	64	61	58	43	50	42
弥生町一丁目	11	22	14	14	14	17	17	19	16	17	13	12	17	15
弥生町二丁目	9	14	11	11	12	17	5	14	13	15	14	11	15	8
弥生町三丁目	9	7	7	8	6	4	9	11	6	6	6	4	2	4
弥生町四丁目	10	11	8	10	12	3	5	5	9	10	7	6	9	6
弥生町五丁目	13	20	8	7	10	12	11	9	14	11	13	7	3	6
弥生町六丁目	12	4	6	5	5	2	3	3	6	2	5	3	4	3
本町総数	68	89	79	75	69	72	67	65	71	70	58	57	62	56
本町一丁目	4	14	13	11	6	8	4	7	14	8	9	10	7	4
本町二丁目	14	21	13	13	9	15	9	10	11	12	9	10	7	14
本町三丁目	8	17	21	19	15	12	11	15	12	15	11	7	11	12
本町四丁目	15	16	23	20	17	19	21	14	14	15	14	12	16	14
本町五丁目	9	12	4	6	5	9	7	10	9	10	9	9	10	8
本町六丁目	18	9	5	6	17	9	15	9	11	10	6	9	11	4
中央総数	74	82	81	83	80	79	73	70	79	74	67	74	81	71
中央一丁目	19	19	13	15	16	14	16	15	15	17	6	8	20	11
中央二丁目	13	20	22	21	16	13	16	16	16	13	16	23	14	17
中央三丁目	8	10	11	12	8	12	10	11	11	7	10	14	17	13
中央四丁目	20	20	20	15	19	24	21	18	18	17	19	15	19	11
中央五丁目	14	13	15	20	21	16	10	10	19	20	16	14	11	19
東中野総数	69	58	66	61	46	57	54	60	51	49	51	45	41	49
東中野一丁目	24	20	19	23	16	19	18	15	16	18	14	10	11	14
東中野二丁目	13	11	10	10	6	8	13	11	12	6	13	11	14	11
東中野三丁目	10	7	13	5	3	7	3	11	4	7	11	8	2	4
東中野四丁目	6	10	12	8	9	13	9	8	10	7	5	9	7	6
東中野五丁目	16	10	12	15	12	10	11	15	9	11	8	7	7	14
中野総数	80	61	69	81	63	60	67	71	56	66	64	64	58	59
中野一丁目	24	16	17	15	14	9	18	19	16	17	15	17	18	17
中野二丁目	6	11	6	12	8	9	4	7	7	10	5	6	7	5
中野三丁目	18	10	24	21	19	15	18	17	16	14	8	11	10	11
中野四丁目	5	4	4	6	8	2	3	2	3	4	3	7	3	4
中野五丁目	21	12	7	14	10	15	11	10	6	10	18	13	12	11
中野六丁目	6	8	11	13	4	10	13	16	8	11	15	10	8	11
上高田総数	63	57	60	61	56	53	58	54	56	60	40	46	49	55
上高田一丁目	21	16	19	14	7	19	18	10	13	23	11	5	9	18
上高田二丁目	7	17	10	14	13	9	14	10	11	11	5	13	14	16
上高田三丁目	15	10	11	9	16	9	5	15	10	11	5	10	7	6
上高田四丁目	8	7	14	16	14	8	14	15	11	11	11	11	15	8
上高田五丁目	12	7	6	8	6	8	7	4	11	4	8	7	4	7
新井総数	55	49	49	47	55	57	43	42	45	53	49	39	39	35
新井一丁目	9	8	9	3	9	7	9	5	11	9	8	4	3	5
新井二丁目	19	21	14	15	18	18	16	14	11	14	14	10	10	14
新井三丁目	12	10	11	11	12	18	10	12	11	14	12	12	17	8
新井四丁目	11	7	8	10	10	6	5	7	10	11	7	10	5	5
新井五丁目	4	3	7	8	6	8	3	4	2	5	8	3	4	3

14		15		16		17		18		19		20		町丁別
男	女	男	女	男	女	男	女	男	女	男	女	男	女	
852	814	813	802	849	855	902	783	1010	947	1341	1272	1556	1553	中野区
60	59	43	53	65	61	70	56	64	68	87	82	87	74	南台総数
6	6	2	4	3	8	3	1	2	3	5	8	6	4	南台一
16	12	17	16	16	16	11	17	8	22	25	26	16	26	南台二
13	16	12	11	18	17	23	19	24	15	28	17	28	17	南台三
15	15	5	13	14	10	17	14	17	17	15	18	21	19	南台四
10	10	7	9	14	10	16	5	13	11	14	13	16	8	南台五
58	55	52	51	50	52	58	44	59	46	70	67	67	83	弥生町総数
14	15	19	8	17	12	15	13	15	14	19	11	21	16	弥生町一
8	7	8	16	12	12	11	10	13	9	17	24	13	14	弥生町二
12	9	6	4	8	11	8	8	7	5	9	13	6	16	弥生町三
13	15	6	11	6	9	12	3	9	9	11	8	8	17	弥生町四
9	5	10	8	6	6	7	6	10	7	7	8	15	12	弥生町五
2	4	3	4	1	2	5	4	5	2	7	3	4	8	弥生町六
72	63	59	63	47	61	62	64	76	72	77	76	83	96	本町総数
13	9	2	6	8	6	6	10	9	6	6	10	8	10	本町一
5	4	8	13	6	10	13	8	11	13	11	12	11	7	本町二
17	12	13	11	6	11	9	9	10	9	14	13	17	13	本町三
20	19	14	14	12	14	18	16	14	16	25	15	20	25	本町四
8	9	7	7	6	5	7	5	12	14	8	9	11	10	本町五
9	10	15	12	9	15	9	16	20	14	13	17	16	31	本町六
61	63	60	48	61	58	53	67	86	75	85	89	92	118	中央総数
9	16	13	11	10	7	15	13	12	14	10	15	14	23	中央一
9	14	12	13	7	15	6	11	18	16	27	17	15	21	中央二
8	8	10	7	15	12	10	14	14	12	17	16	16	15	中央三
26	13	14	9	16	13	9	14	24	14	16	24	28	27	中央四
9	12	11	8	13	11	13	15	18	19	15	17	19	32	中央五
46	51	50	41	56	55	46	33	49	52	65	82	90	99	東中野総数
9	9	11	14	17	13	9	7	13	11	17	19	25	21	東中野一
15	13	15	9	10	17	14	15	15	19	19	21	17	22	東中野二
8	4	4	6	11	4	8	1	3	4	10	10	11	14	東中野三
6	13	10	5	7	8	8	6	7	6	11	12	18	28	東中野四
8	12	10	7	11	13	7	4	11	12	8	20	19	14	東中野五
49	46	57	53	56	62	67	63	84	72	161	184	200	181	中野総数
10	13	16	14	12	19	16	18	18	15	34	21	47	31	中野一
3	3	4	4	7	2	4	6	6	5	8	10	9	10	中野二
12	13	8	10	11	13	12	9	14	11	18	12	22	15	中野三
6	1	4	3	2	1	2	1	18	14	64	96	69	70	中野四
6	6	15	13	13	14	16	17	9	11	22	21	31	29	中野五
12	10	10	9	11	13	17	12	19	16	15	24	22	26	中野六
52	38	57	47	53	45	59	44	52	69	84	79	114	89	上高田総数
10	8	15	13	25	15	12	13	17	23	27	29	44	27	上高田一
12	6	15	9	8	10	15	5	8	13	18	19	17	22	上高田二
11	6	8	7	5	9	11	12	6	9	9	6	15	15	上高田三
12	12	11	11	11	6	12	9	13	14	18	9	24	18	上高田四
7	6	8	7	4	5	9	5	8	10	12	16	14	7	上高田五
41	42	41	46	48	45	49	27	51	53	57	65	62	62	新井総数
7	2	13	7	6	10	10	6	12	5	16	14	8	12	新井一
13	11	11	13	14	10	11	8	11	13	9	15	22	17	新井二
14	10	7	10	13	11	13	7	12	9	13	14	15	8	新井三
3	12	8	6	12	10	11	4	8	18	10	13	12	13	新井四
4	7	2	10	3	4	4	2	8	8	9	9	5	12	新井五

町丁別	21		22		23		24		25		26		27	
	男	女	男	女	男	女	男	女	男	女	男	女	男	女
中野区	1663	1664	2107	2017	2647	2740	2948	2939	3098	2918	3332	3277	3275	3124
南台総数	110	94	136	122	156	149	165	151	182	159	178	178	201	169
南台一丁目	9	6	3	5	7	10	11	5	18	13	13	10	17	12
南台二丁目	26	21	25	32	46	36	40	45	39	48	43	47	47	68
南台三丁目	33	29	45	35	35	38	33	35	37	39	40	33	52	26
南台四丁目	16	22	34	26	29	35	31	35	46	16	41	46	47	29
南台五丁目	26	16	29	24	39	30	50	31	42	43	41	42	38	34
弥生町総数	104	80	112	113	155	176	183	208	205	214	237	240	214	223
弥生町一丁目	34	19	40	22	58	36	56	61	74	49	80	65	67	56
弥生町二丁目	20	18	22	31	31	48	45	60	38	59	49	67	54	57
弥生町三丁目	12	10	11	12	14	27	29	22	28	23	31	30	34	36
弥生町四丁目	11	16	18	17	26	27	20	29	22	35	31	35	18	25
弥生町五丁目	21	16	16	20	22	23	22	25	35	36	36	31	33	37
弥生町六丁目	6	1	5	11	4	15	11	11	8	12	10	12	8	12
本町総数	118	116	145	148	189	229	259	258	280	251	315	321	323	320
本町一丁目	11	12	16	19	24	25	25	19	30	27	23	25	37	24
本町二丁目	24	22	25	17	28	34	46	44	37	35	52	46	49	41
本町三丁目	31	15	26	26	30	50	55	50	61	36	84	69	68	62
本町四丁目	16	28	35	30	55	49	58	68	63	77	77	66	86	90
本町五丁目	22	10	22	22	23	30	37	39	42	41	41	55	39	46
本町六丁目	14	29	21	34	29	41	38	38	47	35	38	60	44	57
中央総数	130	118	178	151	209	228	269	238	294	252	313	304	338	304
中央一丁目	15	18	28	23	39	53	49	50	56	52	53	60	56	60
中央二丁目	29	17	37	31	37	45	70	43	59	37	55	68	68	56
中央三丁目	22	23	41	25	47	41	53	43	78	42	61	61	85	60
中央四丁目	38	36	31	52	48	48	55	58	54	68	69	69	75	68
中央五丁目	26	24	41	20	38	41	42	44	47	53	75	46	54	60
東中野総数	104	118	117	158	169	200	203	209	220	226	249	257	229	247
東中野一丁目	20	27	35	38	62	69	63	63	73	64	76	62	61	73
東中野二丁目	24	31	22	33	34	39	43	30	40	48	41	50	43	44
東中野三丁目	17	19	11	30	25	24	27	36	33	40	25	41	29	33
東中野四丁目	27	25	31	35	26	43	40	46	39	35	51	58	50	49
東中野五丁目	16	16	18	22	22	25	30	34	35	39	56	46	46	48
中野総数	142	152	184	182	228	195	249	228	306	222	308	256	317	262
中野一丁目	40	35	46	49	74	42	66	52	86	50	75	54	64	47
中野二丁目	7	9	14	14	9	13	16	14	22	17	23	22	19	23
中野三丁目	27	17	36	32	47	33	52	54	76	42	79	64	78	64
中野四丁目	30	31	18	21	10	20	24	18	18	17	14	14	21	17
中野五丁目	23	32	39	44	47	56	62	63	67	62	83	62	89	84
中野六丁目	15	28	31	22	41	31	29	27	37	34	34	40	46	27
上高田総数	110	108	151	127	186	185	203	197	218	184	220	181	226	182
上高田一丁目	34	34	45	41	49	55	56	53	54	49	51	35	60	44
上高田二丁目	17	21	38	31	41	45	59	38	54	37	57	40	59	47
上高田三丁目	21	22	22	28	31	42	32	40	47	35	43	37	38	30
上高田四丁目	17	14	26	16	28	23	26	26	31	35	36	36	36	30
上高田五丁目	21	17	20	11	37	20	30	40	32	28	33	33	33	31
新井総数	84	72	100	115	132	141	143	148	139	128	197	174	195	164
新井一丁目	17	25	21	24	41	36	44	45	36	40	63	49	55	42
新井二丁目	23	18	30	28	31	37	34	45	38	38	54	48	62	52
新井三丁目	14	14	22	20	22	21	20	17	23	15	21	25	32	19
新井四丁目	18	6	11	23	20	22	24	20	25	13	27	27	27	28
新井五丁目	12	9	16	20	18	25	21	21	17	22	32	25	19	23

28		29		30		31		32		33		34		町丁別
男	女	男	女	男	女	男	女	男	女	男	女	男	女	
3347	3100	3387	3046	3317	2936	3313	2853	3234	2917	3163	2772	3202	2777	中野区
206	186	183	141	182	150	199	160	201	178	188	157	184	151	南台総数
14	8	13	4	15	10	12	10	16	17	11	11	16	8	南台一
42	50	43	41	54	34	50	45	56	65	50	42	49	33	南台二
55	45	47	35	49	41	50	45	42	35	46	35	48	45	南台三
40	43	36	31	34	25	44	29	44	38	40	33	34	34	南台四
55	40	44	30	30	40	43	31	43	23	41	36	37	31	南台五
223	248	204	231	245	195	230	216	246	204	237	191	225	206	弥生町総数
86	72	81	54	85	55	77	59	80	59	78	60	78	64	弥生町一
40	59	39	70	53	51	54	54	67	48	56	52	54	48	弥生町二
25	27	24	35	38	23	25	25	34	30	40	22	22	19	弥生町三
32	39	27	37	27	18	34	32	27	29	21	19	30	30	弥生町四
32	41	23	24	30	35	31	27	27	30	29	25	29	33	弥生町五
8	10	10	11	12	13	9	19	11	8	13	13	12	12	弥生町六
306	341	347	307	318	286	299	274	303	309	310	281	311	277	本町総数
25	39	55	26	41	37	45	35	28	37	41	38	54	37	本町一
50	49	65	44	61	36	43	39	60	49	48	42	46	48	本町二
61	61	70	69	46	63	70	41	65	59	57	59	57	60	本町三
84	87	72	83	67	66	74	74	71	77	75	69	74	59	本町四
44	51	48	47	45	39	35	49	41	47	43	34	39	33	本町五
42	54	37	38	58	45	32	36	38	40	46	39	41	40	本町六
313	304	351	286	327	316	351	269	307	283	294	286	317	242	中央総数
53	68	57	51	69	66	70	45	71	61	66	61	68	38	中央一
63	60	81	54	67	77	74	54	65	57	63	70	66	55	中央二
76	57	78	66	64	58	59	59	57	42	51	60	51	55	中央三
73	62	78	59	71	55	81	64	61	69	66	54	80	60	中央四
48	57	57	56	56	60	67	47	53	54	48	41	52	34	中央五
276	252	267	249	282	251	263	228	254	239	261	234	260	218	東中野総数
89	70	79	79	90	82	96	68	79	78	93	69	75	68	東中野一
40	43	45	49	54	38	32	30	46	34	35	49	45	29	東中野二
34	40	46	41	30	46	40	38	38	39	27	27	36	33	東中野三
51	49	45	34	52	34	42	44	38	39	56	46	50	37	東中野四
62	50	52	46	56	51	53	48	53	49	50	43	54	51	東中野五
332	242	316	239	334	261	330	215	301	230	315	216	286	240	中野総数
79	49	83	51	88	63	71	49	57	48	71	59	67	65	中野一
31	17	29	32	35	30	40	32	37	34	31	28	30	34	中野二
81	63	78	58	71	57	84	51	51	46	67	42	56	55	中野三
22	7	6	10	15	12	14	11	13	11	13	12	12	6	中野四
77	75	84	56	89	61	77	43	95	63	95	46	89	50	中野五
42	31	36	32	36	38	44	29	48	28	38	29	32	30	中野六
235	202	227	187	209	172	210	174	211	168	202	160	200	193	上高田総数
58	61	48	52	52	47	51	46	55	44	63	46	48	52	上高田一
61	46	59	49	60	37	53	37	57	38	53	35	54	40	上高田二
39	36	47	28	41	28	32	24	31	27	34	25	37	35	上高田三
40	32	38	32	32	26	38	40	32	36	27	30	36	34	上高田四
37	27	35	26	24	34	36	27	36	23	25	24	25	32	上高田五
196	160	241	186	204	171	205	170	209	158	197	144	211	184	新井総数
55	46	72	48	67	51	56	42	53	53	61	32	67	37	新井一
60	46	76	57	62	48	59	70	65	45	62	33	70	62	新井二
33	19	32	21	24	14	30	13	28	24	24	22	23	29	新井三
22	19	25	31	19	27	30	20	27	23	34	41	28	30	新井四
26	30	36	29	32	31	30	25	36	13	16	16	23	26	新井五

町丁別	35		36		37		38		39		40		41	
	男	女	男	女	男	女	男	女	男	女	男	女	男	女
中野区	3207	2675	3291	2624	3226	2706	3137	2583	3055	2447	2986	2405	2969	2588
南台総数	168	143	173	148	187	157	181	164	176	168	183	171	169	159
南台一丁目	16	14	7	7	17	8	16	9	8	14	9	12	11	6
南台二丁目	37	40	47	33	41	39	52	32	49	37	59	44	50	38
南台三丁目	46	38	46	42	49	46	37	58	44	49	47	48	44	49
南台四丁目	30	28	37	29	39	28	41	29	37	26	42	34	32	31
南台五丁目	39	23	36	37	41	36	35	36	38	42	26	33	32	35
弥生町総数	217	191	223	208	233	179	244	199	226	195	211	179	191	189
弥生町一丁目	62	53	75	58	67	47	79	58	69	47	64	45	61	51
弥生町二丁目	54	41	38	56	51	42	54	43	48	37	54	43	47	40
弥生町三丁目	34	28	33	20	34	16	25	28	22	20	29	23	16	26
弥生町四丁目	18	28	35	25	34	21	31	26	35	34	27	32	24	29
弥生町五丁目	33	26	26	32	32	37	40	27	32	40	29	24	27	28
弥生町六丁目	16	15	16	17	15	16	15	17	20	17	8	12	16	15
本町総数	308	277	310	246	296	248	308	260	305	211	242	204	257	273
本町一丁目	30	37	43	39	50	25	37	36	41	26	34	28	41	41
本町二丁目	49	43	49	38	60	36	52	50	49	36	44	32	40	41
本町三丁目	58	61	62	47	51	48	66	49	59	46	44	40	46	59
本町四丁目	73	67	72	54	64	68	65	61	70	56	57	44	56	55
本町五丁目	50	28	41	29	37	34	42	24	37	23	26	35	29	38
本町六丁目	48	41	43	39	34	37	46	40	49	24	37	25	45	39
中央総数	342	255	340	240	300	277	327	252	301	205	309	218	297	238
中央一丁目	72	53	73	40	58	65	70	63	54	53	59	42	70	54
中央二丁目	72	55	67	58	70	66	72	51	68	44	64	46	68	38
中央三丁目	75	51	66	45	56	47	59	47	48	33	51	46	42	38
中央四丁目	80	56	79	57	67	54	80	42	80	43	81	44	59	61
中央五丁目	43	40	55	40	49	45	46	49	51	32	54	40	58	47
東中野総数	245	242	273	210	268	225	244	201	232	217	237	188	257	217
東中野一丁目	81	69	90	70	78	76	79	66	69	69	70	66	78	75
東中野二丁目	40	33	42	30	45	31	34	30	40	37	45	20	38	25
東中野三丁目	29	35	31	30	45	32	35	24	23	37	30	28	40	26
東中野四丁目	43	49	52	34	48	40	42	36	41	34	45	37	53	42
東中野五丁目	52	56	58	46	52	46	54	45	59	40	47	37	48	49
中野総数	271	206	315	194	269	217	299	196	273	199	286	185	251	198
中野一丁目	60	45	62	45	80	55	68	44	65	45	62	45	52	44
中野二丁目	30	24	37	31	20	22	32	21	27	17	30	22	21	26
中野三丁目	56	41	79	48	45	52	77	44	72	45	60	52	63	49
中野四丁目	11	8	15	8	17	7	5	10	11	14	15	6	11	15
中野五丁目	82	56	83	43	72	47	78	45	60	50	86	40	72	50
中野六丁目	32	32	39	19	35	34	39	32	38	28	33	20	32	14
上高田総数	227	139	227	158	199	170	177	133	190	132	199	150	215	142
上高田一丁目	62	24	50	35	52	49	51	31	55	35	48	38	55	37
上高田二丁目	53	28	71	40	58	37	42	32	44	30	51	26	52	33
上高田三丁目	40	30	35	32	27	30	32	20	30	29	36	29	42	26
上高田四丁目	39	30	39	22	42	36	31	30	32	21	34	40	40	21
上高田五丁目	33	27	32	29	20	18	21	20	29	17	30	17	26	25
新井総数	238	199	209	162	214	157	194	158	177	116	193	171	184	160
新井一丁目	64	47	48	44	55	39	42	44	39	31	51	36	42	42
新井二丁目	58	60	73	48	66	52	58	51	56	32	47	53	58	54
新井三丁目	42	35	26	24	29	28	27	20	25	15	39	37	31	18
新井四丁目	45	32	33	22	32	22	39	26	27	18	35	30	31	25
新井五丁目	29	25	29	24	32	16	28	17	30	20	21	15	22	21

42		43		44		45		46		47		48		町丁別
男	女	男	女	男	女	男	女	男	女	男	女	男	女	
2994	2426	2870	2488	2950	2474	2916	2498	2980	2573	2927	2661	2825	2562	中野区
173	149	168	160	189	138	162	146	195	162	173	172	156	151	南台総数
9	7	9	11	19	9	12	10	7	14	12	17	11	11	南台一
47	42	50	37	44	32	46	46	55	42	51	43	41	34	南台二
48	39	58	44	55	36	43	40	53	35	47	56	37	36	南台三
31	33	18	31	34	36	30	27	43	36	32	29	31	36	南台四
38	28	33	37	37	25	31	23	37	35	31	27	36	34	南台五
202	178	203	171	210	170	200	204	231	182	214	219	220	178	弥生町総数
51	49	46	41	58	39	64	50	59	51	54	63	65	55	弥生町一
40	39	46	33	52	48	52	49	61	39	47	53	50	30	弥生町二
26	19	28	31	22	21	21	22	33	31	27	32	30	25	弥生町三
37	32	31	21	29	27	23	23	30	22	38	25	29	26	弥生町四
32	19	32	33	31	24	28	43	38	24	28	31	31	30	弥生町五
16	20	20	12	18	11	12	17	10	15	20	15	15	12	弥生町六
275	230	274	223	269	260	321	253	284	261	263	261	249	240	本町総数
39	19	46	24	30	28	44	39	37	45	39	28	28	28	本町一
46	38	42	28	34	39	48	32	43	41	40	42	40	38	本町二
55	47	56	42	67	53	62	43	58	48	50	59	47	43	本町三
62	60	54	64	63	51	86	66	72	55	53	55	53	60	本町四
35	33	33	30	35	33	43	36	28	25	43	32	32	19	本町五
38	33	43	35	40	56	38	37	46	47	38	45	49	52	本町六
297	235	265	242	279	241	249	229	288	222	267	253	252	243	中央総数
60	49	55	52	61	46	62	43	64	48	58	62	38	52	中央一
64	55	62	54	60	46	54	43	71	40	50	44	61	46	中央二
50	39	49	41	55	52	44	37	51	35	51	37	44	48	中央三
67	46	57	60	62	57	56	57	50	61	66	59	72	44	中央四
56	46	42	35	41	40	33	49	52	38	42	51	37	53	中央五
245	156	200	181	227	212	216	173	241	202	227	205	205	204	東中野総数
75	37	63	50	73	56	70	43	67	61	68	60	60	61	東中野一
36	36	29	37	44	40	35	34	58	37	35	42	34	43	東中野二
30	19	32	22	35	30	17	15	31	22	22	30	28	32	東中野三
46	28	37	29	37	49	47	37	38	36	50	39	36	31	東中野四
58	36	39	43	38	37	47	44	47	46	52	34	47	37	東中野五
253	204	244	197	257	173	268	168	239	199	243	176	217	196	中野総数
52	31	52	33	64	35	60	42	51	48	51	43	45	48	中野一
20	21	27	23	21	25	22	10	27	19	31	17	16	14	中野二
60	65	40	52	62	38	58	37	50	49	54	43	57	55	中野三
18	5	11	6	10	10	16	11	6	10	11	7	12	6	中野四
75	52	80	51	71	43	73	40	75	44	66	47	59	44	中野五
28	30	34	32	29	22	39	28	30	29	30	19	28	29	中野六
187	149	200	173	163	143	174	136	178	129	191	156	189	134	上高田総数
43	40	54	42	34	41	49	36	39	39	54	37	39	43	上高田一
50	35	49	40	37	28	55	35	45	28	40	37	55	36	上高田二
30	23	28	29	35	20	28	26	44	20	29	31	27	22	上高田三
34	22	40	36	36	34	21	26	24	27	32	30	42	19	上高田四
30	29	29	26	21	20	21	13	26	15	36	21	26	14	上高田五
188	141	185	143	181	142	171	146	170	150	169	165	167	138	新井総数
38	35	58	34	49	30	36	25	38	26	45	35	41	24	新井一
59	45	53	41	46	39	52	48	51	54	48	36	58	46	新井二
25	26	28	22	25	25	27	23	25	21	26	31	27	21	新井三
39	21	24	27	40	30	36	30	31	22	26	30	22	27	新井四
27	14	22	19	21	18	20	20	25	27	24	33	19	20	新井五

町丁別	49		50		51		52		53		54		55	
	男	女	男	女	男	女	男	女	男	女	男	女	男	女
中野区	2742	2568	2656	2398	2647	2391	2634	2355	2671	2388	1903	1676	2428	2254
南台総数	169	171	172	173	169	171	177	157	184	176	108	111	160	148
南台一丁目	12	11	8	12	6	7	22	7	17	11	4	9	10	14
南台二丁目	52	41	45	46	51	40	40	45	51	50	27	28	33	38
南台三丁目	44	45	44	45	45	53	45	35	45	48	34	28	44	38
南台四丁目	36	32	29	34	35	30	37	40	41	37	23	20	39	27
南台五丁目	25	42	46	36	32	41	33	30	30	30	20	26	34	31
弥生町総数	212	167	171	140	182	173	155	163	160	151	108	109	154	159
弥生町一丁目	54	45	48	36	57	55	47	45	44	36	37	20	38	41
弥生町二丁目	54	44	39	30	37	31	25	29	38	27	17	20	28	29
弥生町三丁目	28	18	22	25	32	24	28	20	16	26	12	15	25	25
弥生町四丁目	26	19	23	24	21	27	18	23	26	17	17	20	21	24
弥生町五丁目	33	26	26	17	20	14	21	28	23	31	14	19	29	28
弥生町六丁目	17	15	13	8	15	22	16	18	13	14	11	15	13	12
本町総数	276	212	237	235	215	199	234	195	245	232	166	161	224	185
本町一丁目	30	27	31	28	33	25	26	30	30	34	21	22	32	23
本町二丁目	41	34	36	29	30	26	37	27	28	27	22	16	33	25
本町三丁目	58	37	41	41	46	37	41	27	45	50	31	25	32	34
本町四丁目	69	55	61	52	46	39	43	57	58	51	37	39	68	49
本町五丁目	38	26	26	27	21	23	34	20	32	30	26	27	19	21
本町六丁目	40	33	42	58	39	49	53	34	52	40	29	32	40	33
中央総数	236	259	222	203	212	209	216	191	234	215	166	150	201	205
中央一丁目	53	48	45	34	44	38	44	44	49	44	34	20	42	47
中央二丁目	42	54	46	41	49	50	56	35	49	44	37	36	41	46
中央三丁目	40	43	32	40	28	30	33	32	46	34	20	24	34	40
中央四丁目	57	61	56	45	54	52	52	43	48	45	46	40	46	28
中央五丁目	44	53	43	43	37	39	31	37	42	48	29	30	38	44
東中野総数	191	210	183	170	187	162	197	183	188	165	126	125	157	160
東中野一丁目	44	51	53	43	54	54	76	46	60	41	34	34	41	48
東中野二丁目	43	47	31	30	39	28	32	32	33	34	25	31	31	35
東中野三丁目	25	20	27	24	22	13	20	21	10	20	10	18	23	15
東中野四丁目	33	44	31	26	38	32	33	31	35	35	29	17	28	28
東中野五丁目	46	48	41	47	34	35	36	53	50	35	28	25	34	34
中野総数	218	169	236	207	219	194	210	200	252	195	169	134	207	191
中野一丁目	62	39	49	39	52	38	39	41	60	48	36	28	32	34
中野二丁目	19	23	16	16	19	24	26	20	19	21	16	16	24	15
中野三丁目	45	39	50	48	52	51	52	45	58	43	40	28	59	42
中野四丁目	4	6	12	11	9	9	10	10	9	6	7	7	12	15
中野五丁目	55	36	74	54	55	41	54	54	68	45	41	36	50	56
中野六丁目	33	26	35	39	32	31	29	30	38	32	29	19	30	29
上高田総数	161	139	164	135	158	146	179	146	162	138	124	93	142	124
上高田一丁目	30	35	50	38	43	42	48	35	46	41	37	23	38	38
上高田二丁目	46	36	32	33	46	28	48	36	40	27	33	29	40	27
上高田三丁目	33	23	27	25	18	23	28	29	28	28	21	10	27	20
上高田四丁目	26	28	26	24	28	27	36	21	25	20	15	16	22	19
上高田五丁目	26	17	29	15	23	26	19	25	23	22	18	15	15	20
新井総数	155	138	145	140	163	147	166	127	146	126	119	95	135	103
新井一丁目	30	30	33	29	34	34	35	30	31	27	25	22	30	23
新井二丁目	53	47	47	49	57	45	53	42	44	36	43	25	38	28
新井三丁目	30	24	33	25	21	21	25	21	19	19	16	14	19	17
新井四丁目	21	19	19	22	26	21	24	17	23	28	22	19	30	22
新井五丁目	21	18	13	15	25	26	29	17	29	16	13	15	18	13

56		57		58		59		60		61		62		町丁別
男	女	男	女	男	女	男	女	男	女	男	女	男	女	
2243	1975	2028	1964	1916	1796	1801	1735	1775	1690	1661	1587	1661	1629	中野区
143	125	123	137	130	112	122	130	120	129	96	106	105	116	南台総数
10	8	3	5	12	10	6	15	8	9	5	5	5	3	南台一
41	33	32	45	38	31	30	20	20	33	21	34	28	33	南台二
36	34	34	31	27	24	34	38	36	27	28	25	25	28	南台三
26	24	32	33	27	25	23	31	27	26	20	21	23	28	南台四
30	26	22	23	26	22	29	26	29	34	22	21	24	24	南台五
136	120	135	121	133	115	109	116	123	110	105	117	120	110	弥生町総数
33	31	45	29	37	29	27	38	34	23	31	37	23	28	弥生町一
39	27	23	22	31	26	32	21	22	22	23	18	16	24	弥生町二
11	10	21	14	12	14	14	12	18	16	18	13	17	11	弥生町三
21	16	23	26	17	18	19	17	11	17	11	19	18	17	弥生町四
19	23	13	21	28	20	12	23	30	23	18	20	32	25	弥生町五
13	13	10	9	8	8	5	5	8	9	4	10	14	5	弥生町六
179	175	181	178	146	149	141	151	148	169	162	141	142	142	本町総数
16	15	19	14	15	21	16	21	28	19	22	17	19	19	本町一
30	25	26	27	19	16	22	23	24	28	28	16	23	20	本町二
33	25	36	31	29	25	23	29	18	17	24	25	24	23	本町三
49	50	46	45	40	39	35	38	41	48	34	31	32	35	本町四
24	31	22	27	14	22	23	14	14	23	20	22	16	26	本町五
27	29	32	34	29	26	22	26	23	34	34	30	28	19	本町六
196	178	172	173	160	170	152	130	137	136	121	126	139	123	中央総数
39	41	35	32	28	27	39	37	24	28	25	29	26	31	中央一
44	32	32	44	27	33	28	21	24	26	16	24	31	23	中央二
39	25	27	26	36	37	23	25	26	25	28	21	27	18	中央三
38	50	34	40	35	18	35	23	32	22	31	31	28	24	中央四
36	30	44	31	34	55	27	24	31	35	21	21	27	27	中央五
160	157	125	166	143	124	115	129	118	123	104	121	101	127	東中野総数
41	46	34	45	28	39	31	35	34	39	27	30	28	28	東中野一
39	36	24	30	42	24	25	29	30	28	24	22	21	35	東中野二
25	14	12	24	15	14	20	21	13	15	12	15	10	15	東中野三
20	19	23	29	25	20	15	19	22	16	20	26	17	26	東中野四
35	42	32	38	33	27	24	25	19	25	21	28	25	23	東中野五
187	166	186	167	149	176	152	142	142	123	148	126	113	121	中野総数
41	29	41	35	30	34	34	35	34	27	39	36	21	23	中野一
8	17	17	12	12	14	14	16	15	14	11	9	10	18	中野二
33	48	40	39	38	45	37	26	27	23	26	32	21	28	中野三
8	9	9	7	11	7	5	9	11	12	7	8	6	3	中野四
70	35	52	53	36	46	36	39	35	29	45	17	29	35	中野五
27	28	27	21	22	30	26	17	20	18	20	24	26	14	中野六
146	100	115	99	116	99	124	98	105	88	113	98	107	98	上高田総数
43	29	33	31	34	17	33	27	30	28	25	19	34	24	上高田一
21	21	22	14	34	22	37	20	25	15	25	31	27	23	上高田二
28	19	16	16	21	18	20	14	9	14	23	12	17	18	上高田三
29	20	19	24	19	17	19	16	18	16	20	19	16	16	上高田四
25	11	25	14	8	25	15	21	23	15	20	17	13	17	上高田五
136	115	120	100	97	101	115	97	96	80	85	75	82	83	新井総数
32	18	29	26	15	26	25	26	24	29	24	16	19	20	新井一
41	39	36	27	34	28	27	34	28	22	26	23	23	27	新井二
21	24	21	10	18	12	26	8	24	11	9	13	16	14	新井三
27	21	18	19	20	21	20	17	16	9	15	11	15	17	新井四
15	13	16	18	10	14	17	12	4	9	11	12	9	5	新井五

町丁別	63		64		65		66		67		68		69	
	男	女	男	女	男	女	男	女	男	女	男	女	男	女
中野区	1385	1363	1441	1388	1413	1449	1364	1413	1404	1485	1488	1461	1554	1667
南台総数	77	97	95	86	110	92	97	88	99	87	84	91	102	104
南台一丁目	6	6	4	6	7	7	5	6	4	2	4	8	9	6
南台二丁目	20	30	25	18	35	26	27	19	24	23	34	26	29	25
南台三丁目	21	30	22	28	26	20	22	22	33	20	19	26	28	24
南台四丁目	18	12	28	14	25	21	27	17	26	21	14	15	24	24
南台五丁目	12	19	16	20	17	18	16	24	12	21	13	16	12	25
弥生町総数	93	74	88	111	100	113	97	94	96	101	102	101	106	115
弥生町一丁目	28	21	23	25	32	32	29	19	25	30	23	23	19	16
弥生町二丁目	21	17	21	22	21	25	19	25	23	15	24	21	30	26
弥生町三丁目	12	9	5	17	9	14	12	9	10	15	11	13	12	18
弥生町四丁目	13	14	18	30	12	8	17	14	17	24	18	16	24	19
弥生町五丁目	11	7	15	11	19	23	9	20	16	13	21	22	17	28
弥生町六丁目	8	6	6	6	7	11	11	7	5	4	5	6	4	8
本町総数	104	137	127	128	106	125	122	135	123	130	130	128	131	141
本町一丁目	18	19	19	22	18	17	16	21	16	12	15	20	21	16
本町二丁目	19	18	13	20	18	18	23	19	20	14	24	20	15	26
本町三丁目	15	19	11	21	8	17	25	17	17	22	18	12	20	21
本町四丁目	20	33	29	29	24	31	23	34	35	35	31	32	40	43
本町五丁目	13	18	22	21	17	15	11	14	13	16	17	19	16	15
本町六丁目	19	30	33	15	21	27	24	30	22	31	25	25	19	20
中央総数	125	122	108	114	96	131	110	114	121	132	110	122	111	147
中央一丁目	25	26	25	28	13	31	14	21	24	27	17	15	15	28
中央二丁目	29	24	24	18	10	32	27	31	28	29	25	25	31	25
中央三丁目	21	22	16	19	20	19	30	25	17	21	30	21	20	31
中央四丁目	28	25	18	18	25	24	22	21	24	29	21	41	26	32
中央五丁目	22	25	25	31	28	25	17	16	28	26	17	20	19	31
東中野総数	94	103	93	88	84	108	86	94	112	104	98	104	89	103
東中野一丁目	23	31	28	28	28	36	20	22	35	33	28	30	27	25
東中野二丁目	25	19	21	22	20	28	18	20	28	25	18	34	20	28
東中野三丁目	9	20	10	12	14	14	16	13	13	14	16	15	17	17
東中野四丁目	16	18	17	8	11	16	16	18	22	22	20	13	14	18
東中野五丁目	21	15	17	18	11	14	16	21	14	10	16	12	11	15
中野総数	104	106	97	108	104	118	110	120	100	111	116	119	112	118
中野一丁目	26	19	28	24	31	26	18	21	22	23	28	26	29	24
中野二丁目	9	11	3	10	11	8	8	9	11	12	9	10	6	20
中野三丁目	20	25	20	22	24	27	27	36	22	23	24	27	28	28
中野四丁目	6	11	6	7	7	12	7	4	4	3	11	9	6	6
中野五丁目	25	25	26	29	19	31	32	28	24	34	32	29	29	24
中野六丁目	18	15	14	16	12	14	18	22	17	16	12	18	14	16
上高田総数	108	68	95	89	86	88	80	95	105	88	114	93	109	104
上高田一丁目	35	18	28	20	18	31	18	26	25	15	35	20	26	31
上高田二丁目	29	17	18	21	22	15	20	12	26	18	25	24	22	22
上高田三丁目	10	8	13	19	14	13	12	18	15	15	18	8	22	17
上高田四丁目	18	14	12	11	18	14	18	26	14	24	18	23	25	22
上高田五丁目	16	11	24	18	14	15	12	13	25	16	18	18	14	12
新井総数	71	87	87	72	65	74	55	48	66	80	86	64	92	82
新井一丁目	16	18	22	18	12	17	12	12	20	19	19	15	22	22
新井二丁目	24	20	25	22	18	21	11	14	15	25	24	14	25	25
新井三丁目	8	14	9	8	11	9	8	5	9	4	18	9	18	13
新井四丁目	13	20	18	15	15	18	11	11	15	24	13	13	17	11
新井五丁目	10	15	13	9	9	9	13	6	7	8	12	13	10	11

70		71		72		73		74		75		76		町丁別
男	女	男	女	男	女	男	女	男	女	男	女	男	女	
1574	1628	1767	2005	1813	1908	1781	1953	1158	1419	1032	1235	1151	1444	中野区
106	85	113	114	102	108	91	102	59	93	63	64	68	106	南台総数
7	6	7	12	8	5	10	7	6	3	1	7	9	9	南台一
30	18	26	26	30	32	18	30	14	22	17	18	13	33	南台二
18	27	31	28	19	27	27	21	17	22	14	17	16	25	南台三
31	19	31	27	22	17	20	25	14	26	16	14	17	15	南台四
20	15	18	21	23	27	16	19	8	20	15	8	13	24	南台五
121	120	114	126	135	131	116	148	86	105	65	94	79	98	弥生町総数
35	31	25	45	29	32	24	34	15	16	18	23	25	22	弥生町一
30	30	22	23	39	34	39	28	21	35	17	24	18	22	弥生町二
16	10	19	15	21	14	15	26	13	11	9	10	12	15	弥生町三
18	16	19	19	15	23	18	24	13	22	15	9	9	16	弥生町四
16	28	22	16	21	18	16	24	17	16	5	19	9	21	弥生町五
6	5	7	8	10	10	4	12	7	5	1	9	6	2	弥生町六
145	140	156	181	168	185	165	164	111	126	83	106	91	133	本町総数
20	17	15	27	21	29	25	17	12	15	9	11	15	19	本町一
23	25	28	32	34	25	23	23	21	21	15	9	17	21	本町二
24	20	29	29	16	30	27	27	20	20	16	13	7	20	本町三
37	30	36	47	43	41	39	46	25	38	20	33	19	35	本町四
19	25	18	19	19	22	26	25	12	10	11	18	9	13	本町五
22	23	30	27	35	38	25	26	21	22	12	22	24	25	本町六
117	124	140	168	173	140	163	176	99	110	73	95	76	111	中央総数
22	24	22	25	23	28	37	32	13	16	14	17	21	18	中央一
25	25	38	37	36	32	35	34	21	23	17	24	12	23	中央二
20	24	24	34	34	22	29	34	20	17	6	15	14	21	中央三
25	22	22	37	45	32	31	44	25	29	13	21	17	25	中央四
25	29	34	35	35	26	31	32	20	25	23	18	12	24	中央五
99	111	111	144	118	125	97	115	68	82	70	74	75	78	東中野総数
27	27	24	39	24	34	24	25	17	13	21	18	20	13	東中野一
20	25	23	30	33	31	29	19	13	17	12	17	17	20	東中野二
22	14	9	16	15	20	13	20	12	12	10	16	10	17	東中野三
17	26	28	23	22	21	14	24	12	23	15	11	19	14	東中野四
13	19	27	36	24	19	17	27	14	17	12	12	9	14	東中野五
110	136	135	131	130	141	119	143	86	119	77	79	67	86	中野総数
30	36	33	30	25	33	29	39	23	31	15	17	22	15	中野一
12	9	10	16	22	8	5	18	6	11	9	10	4	7	中野二
24	33	32	27	20	26	24	30	21	25	15	17	15	26	中野三
4	5	7	5	6	12	11	9	4	5	7	7	3	5	中野四
26	41	34	33	37	44	34	33	21	35	19	16	20	23	中野五
14	12	19	20	20	18	16	14	11	12	12	12	3	10	中野六
121	113	111	128	114	112	118	133	88	88	58	74	72	87	上高田総数
31	26	28	34	28	29	34	36	26	24	16	16	17	27	上高田一
32	28	25	30	28	24	27	28	18	23	14	18	16	20	上高田二
23	17	18	19	12	16	19	17	11	10	4	16	9	15	上高田三
19	24	21	30	29	27	20	33	20	18	12	13	13	17	上高田四
16	18	19	15	17	16	18	19	13	13	12	11	17	8	上高田五
75	85	87	94	80	90	95	101	55	74	53	50	62	71	新井総数
12	18	21	22	29	19	22	30	14	18	14	10	12	16	新井一
20	22	29	26	14	22	22	23	14	27	14	12	19	18	新井二
11	9	11	25	15	18	11	16	8	11	8	11	15	12	新井三
17	28	16	11	13	19	21	15	11	16	8	12	12	16	新井四
15	8	10	10	9	12	19	17	8	2	9	5	4	9	新井五

町丁別	77		78		79		80		81		82		83	
	男	女	男	女	男	女	男	女	男	女	男	女	男	女
中野区	1223	1562	1161	1497	1092	1549	927	1337	730	1202	716	1167	782	1309
南台総数	86	105	72	83	68	98	63	100	49	83	54	75	52	90
南台一丁目	1	3	5	7	6	4	4	9	4	5	3	6	1	4
南台二丁目	27	38	18	20	22	34	16	20	14	29	19	23	21	32
南台三丁目	24	28	20	24	12	21	16	26	9	23	17	12	12	21
南台四丁目	12	12	14	20	11	26	18	24	11	13	5	20	5	22
南台五丁目	22	24	15	12	17	13	9	21	11	13	10	14	13	11
弥生町総数	74	123	84	94	77	119	56	93	45	91	61	85	67	96
弥生町一丁目	17	28	14	12	14	26	12	19	14	13	12	17	11	21
弥生町二丁目	19	26	19	20	21	29	11	15	9	17	10	17	13	23
弥生町三丁目	12	20	16	11	14	20	9	21	5	14	12	9	18	11
弥生町四丁目	12	18	16	28	18	19	10	16	8	15	12	13	8	13
弥生町五丁目	8	20	15	12	7	13	11	10	8	21	9	20	10	23
弥生町六丁目	6	11	4	11	3	12	3	12	1	11	6	9	7	5
本町総数	111	129	95	113	93	112	84	113	61	111	61	96	61	104
本町一丁目	11	16	10	19	13	13	11	16	6	9	10	12	12	16
本町二丁目	20	23	19	14	13	15	15	14	7	16	15	19	8	16
本町三丁目	12	27	14	13	18	14	8	20	19	14	6	11	7	10
本町四丁目	35	33	18	31	24	22	21	24	14	34	11	22	14	32
本町五丁目	14	9	19	15	9	22	10	12	5	10	6	10	9	6
本町六丁目	19	21	15	21	16	26	19	27	10	28	13	22	11	24
中央総数	97	123	87	134	98	131	75	109	47	111	49	96	63	116
中央一丁目	9	18	20	29	18	29	9	16	12	18	4	10	8	11
中央二丁目	18	28	14	25	21	30	16	24	11	23	10	25	11	31
中央三丁目	28	20	22	16	20	17	15	19	6	16	6	21	16	23
中央四丁目	20	37	20	32	21	26	19	30	11	24	18	17	16	26
中央五丁目	22	20	11	32	18	29	16	20	7	30	11	23	12	25
東中野総数	67	97	57	107	67	92	59	71	41	67	42	63	42	78
東中野一丁目	19	22	14	23	12	16	12	11	9	23	9	20	10	26
東中野二丁目	5	22	11	13	11	24	15	20	6	8	10	12	10	9
東中野三丁目	8	13	14	19	21	12	7	15	9	12	4	5	7	13
東中野四丁目	16	23	11	23	12	19	11	10	6	10	9	9	7	21
東中野五丁目	19	17	7	29	11	21	14	15	11	14	10	17	8	9
中野総数	94	115	87	90	71	120	64	108	59	95	44	81	50	106
中野一丁目	25	29	27	18	23	23	16	27	16	13	5	14	13	23
中野二丁目	12	16	4	8	2	10	5	4	4	17	2	10	4	14
中野三丁目	22	22	19	14	15	22	16	25	14	22	10	25	21	24
中野四丁目	4	5	3	5	2	8	4	5	3	4	3	3	2	7
中野五丁目	24	31	26	30	17	44	20	28	15	21	17	19	7	30
中野六丁目	7	12	8	15	12	13	3	19	7	18	7	10	3	8
上高田総数	102	101	64	95	70	98	52	85	49	69	37	81	50	77
上高田一丁目	28	27	14	20	21	27	15	18	9	22	10	17	13	19
上高田二丁目	22	21	23	28	13	27	17	18	20	19	8	17	12	21
上高田三丁目	14	13	8	17	9	11	7	9	5	8	6	10	4	9
上高田四丁目	18	22	11	17	17	21	9	25	6	13	8	26	13	18
上高田五丁目	20	18	8	13	10	12	4	15	9	7	5	11	8	10
新井総数	59	79	56	76	51	80	42	76	39	47	31	53	36	54
新井一丁目	27	22	13	15	12	28	10	22	8	11	10	13	9	16
新井二丁目	15	20	19	19	13	13	12	20	11	12	10	13	6	6
新井三丁目	9	10	7	11	11	14	9	13	7	3	0	10	4	7
新井四丁目	7	19	12	19	8	16	5	14	9	12	8	14	14	17
新井五丁目	1	8	5	12	7	9	6	7	4	9	3	3	3	8

84		85		86		87		88		89		90		町丁別
男	女	男	女	男	女	男	女	男	女	男	女	男	女	
735	1226	725	1273	587	1075	516	1038	492	954	400	827	318	743	中野区
52	89	40	89	46	77	38	74	33	66	27	65	20	44	南台総数
3	6	2	3	2	5	1	3	2	4	1	7	1	3	南台一
21	23	6	21	8	21	12	16	13	14	8	19	6	13	南台二
12	24	10	29	14	12	7	21	7	15	8	17	9	10	南台三
10	21	13	15	19	22	15	19	8	21	3	14	1	8	南台四
6	15	9	21	3	17	3	15	3	12	7	8	3	10	南台五
53	87	49	88	36	60	38	66	31	66	24	49	25	64	弥生町総数
10	14	6	17	10	17	9	17	6	11	6	16	6	23	弥生町一
9	24	14	16	7	12	8	13	4	13	3	7	8	10	弥生町二
8	12	13	14	3	6	3	15	4	15	3	5	1	8	弥生町三
12	14	3	13	4	7	5	6	8	8	4	10	5	8	弥生町四
11	14	10	12	5	10	3	10	4	11	5	8	0	3	弥生町五
3	9	3	16	7	8	10	5	5	8	3	3	5	12	弥生町六
56	118	60	106	44	71	31	77	40	73	33	51	25	60	本町総数
5	17	4	9	8	11	3	11	6	8	4	5	3	5	本町一
8	18	8	18	7	9	5	15	9	8	5	12	6	11	本町二
7	16	8	20	6	12	5	12	7	11	3	4	3	10	本町三
19	32	18	31	6	19	6	16	10	22	9	14	8	17	本町四
6	17	6	6	7	6	7	10	4	11	4	10	2	8	本町五
11	18	16	22	10	14	5	13	4	13	8	6	3	9	本町六
64	81	55	101	32	90	39	85	40	57	31	70	22	57	中央総数
6	18	10	17	4	18	6	12	3	6	7	9	4	9	中央一
21	13	10	21	7	17	9	17	11	17	6	10	2	14	中央二
11	13	6	14	7	14	5	15	5	7	5	14	4	12	中央三
17	21	18	21	8	20	7	25	14	18	5	18	4	12	中央四
9	16	11	28	6	21	12	16	7	9	8	19	8	10	中央五
41	80	54	80	49	65	32	52	27	56	20	44	27	45	東中野総数
12	23	12	15	13	19	6	19	5	10	3	12	10	14	東中野一
7	20	9	25	9	15	6	7	8	17	6	6	7	13	東中野二
8	8	6	10	8	5	8	5	6	3	3	7	3	5	東中野三
7	19	15	12	11	15	6	11	5	14	3	10	3	2	東中野四
7	10	12	18	8	11	6	10	3	12	5	9	4	11	東中野五
52	94	42	88	44	92	44	75	37	69	29	64	15	46	中野総数
7	21	13	14	5	25	6	15	10	21	5	21	5	15	中野一
8	12	6	12	6	11	6	10	2	4	3	7	1	4	中野二
14	22	8	20	13	23	16	19	4	14	6	7	5	6	中野三
4	3	5	6	5	2	3	4	0	7	0	6	0	6	中野四
12	22	7	27	7	21	10	19	11	17	10	14	3	11	中野五
7	14	3	9	8	10	3	8	10	6	5	9	1	4	中野六
51	68	51	77	39	67	26	62	34	70	12	51	17	39	上高田総数
10	14	8	25	12	25	7	22	10	20	2	14	7	14	上高田一
12	18	11	16	8	15	6	10	10	23	3	12	3	8	上高田二
12	12	10	11	8	10	2	8	5	9	2	9	2	6	上高田三
11	15	12	10	6	10	8	6	3	12	4	8	4	6	上高田四
6	9	10	15	5	7	3	16	6	6	1	8	1	5	上高田五
37	47	27	59	28	59	22	46	21	42	18	34	12	39	新井総数
11	17	7	15	8	14	4	11	4	9	3	8	3	13	新井一
3	15	11	20	11	14	6	11	9	13	5	9	3	4	新井二
6	5	3	7	3	8	5	10	2	6	3	3	4	5	新井三
10	6	4	11	3	13	6	6	5	9	4	7	1	9	新井四
7	4	2	6	3	10	1	8	1	5	3	7	1	8	新井五

町丁別	91		92		93		94		95		96		97	
	男	女	男	女	男	女	男	女	男	女	男	女	男	女
中野区	243	639	175	589	168	480	116	369	76	332	64	229	36	159
南台総数	21	41	14	43	13	32	10	29	3	17	4	10	4	8
南台一丁目	0	0	0	5	0	1	0	1	0	0	1	0	1	1
南台二丁目	4	12	4	14	4	10	0	7	1	5	2	3	0	1
南台三丁目	3	10	1	7	3	9	5	8	1	3	1	3	1	2
南台四丁目	12	12	4	12	3	9	4	8	0	5	0	2	2	1
南台五丁目	2	7	5	5	3	3	1	5	1	4	0	2	0	3
弥生町総数	20	39	8	33	16	25	8	19	1	15	1	13	0	10
弥生町一丁目	5	14	0	10	3	7	5	2	0	5	0	5	0	3
弥生町二丁目	2	7	0	4	1	3	1	3	1	2	0	2	0	2
弥生町三丁目	7	3	3	3	2	3	0	5	0	3	0	2	0	0
弥生町四丁目	2	6	4	4	1	3	0	3	0	3	0	2	0	2
弥生町五丁目	2	5	1	7	5	7	1	5	0	2	1	2	0	2
弥生町六丁目	2	4	0	5	4	2	1	1	0	0	0	0	0	1
本町総数	14	50	10	49	10	43	7	21	7	28	10	22	1	16
本町一丁目	2	8	3	7	3	4	1	3	0	2	0	4	0	2
本町二丁目	4	5	1	5	2	5	1	4	2	4	3	5	1	2
本町三丁目	1	6	0	4	0	5	1	3	2	5	4	2	0	1
本町四丁目	3	13	3	13	4	15	1	6	3	10	1	3	0	6
本町五丁目	3	6	2	10	0	9	1	2	0	2	1	5	0	3
本町六丁目	1	12	1	10	1	5	2	3	0	5	1	3	0	2
中央総数	13	56	13	50	14	34	12	30	3	32	5	15	3	14
中央一丁目	1	8	2	9	2	2	2	3	1	8	0	3	0	4
中央二丁目	4	22	3	8	1	8	3	11	1	11	2	4	2	3
中央三丁目	1	10	1	8	5	9	4	6	1	4	1	2	1	0
中央四丁目	5	11	4	11	3	8	2	7	0	5	1	4	0	3
中央五丁目	2	5	3	14	3	7	1	3	0	4	1	2	0	4
東中野総数	18	43	7	43	11	36	7	22	11	20	5	16	1	14
東中野一丁目	4	15	2	8	2	8	1	6	6	6	1	3	0	2
東中野二丁目	4	10	0	11	2	11	0	4	2	5	1	8	0	2
東中野三丁目	1	3	0	7	2	6	3	5	0	3	2	2	0	2
東中野四丁目	2	4	2	6	3	8	1	2	2	2	0	2	1	4
東中野五丁目	7	11	3	11	2	3	2	5	1	4	1	1	0	4
中野総数	24	47	16	37	16	38	4	39	7	26	7	25	1	11
中野一丁目	3	8	7	3	4	9	2	12	3	8	2	5	0	2
中野二丁目	2	6	2	4	2	7	1	5	2	4	1	2	0	1
中野三丁目	7	12	5	9	3	11	1	10	0	7	2	9	0	2
中野四丁目	0	2	0	4	1	2	0	1	0	1	0	0	0	1
中野五丁目	9	16	1	14	5	6	0	7	2	2	0	8	1	3
中野六丁目	3	3	1	3	1	3	0	4	0	4	2	1	0	2
上高田総数	12	33	14	41	9	27	3	26	3	16	4	16	1	9
上高田一丁目	5	9	2	15	2	7	0	8	1	2	1	4	0	5
上高田二丁目	1	7	1	8	1	4	1	4	0	4	1	5	0	1
上高田三丁目	2	8	3	3	1	6	0	5	1	5	1	2	0	0
上高田四丁目	2	3	4	7	3	5	1	6	0	4	1	2	1	3
上高田五丁目	2	6	4	8	2	5	1	3	1	1	0	3	0	0
新井総数	6	28	8	28	11	25	7	16	3	9	0	11	4	6
新井一丁目	3	8	0	11	2	7	1	2	0	1	0	4	2	0
新井二丁目	0	8	1	6	2	5	3	4	0	2	0	2	0	2
新井三丁目	0	7	1	3	3	4	1	1	0	4	0	1	1	2
新井四丁目	1	3	3	5	1	5	2	3	3	1	0	3	1	0
新井五丁目	2	2	3	3	3	4	0	6	0	1	0	1	0	2

98		99		100		101		102		103		104歳以上		町丁別
男	女	男	女	男	女	男	女	男	女	男	女	男	女	
33	133	19	75	13	75	5	38	3	19	1	11	4	22	中野区
1	7	3	6	2	4	1	2	0	2	0	0	0	2	南台総数
0	0	0	0	1	0	0	0	0	1	0	0	0	0	南台一
0	1	0	4	0	2	0	1	0	1	0	0	0	1	南台二
0	1	1	1	0	0	1	0	0	0	0	0	0	0	南台三
1	4	2	1	1	1	0	1	0	0	0	0	0	1	南台四
0	1	0	0	0	1	0	0	0	0	0	0	0	0	南台五
0	6	0	9	1	8	0	6	0	1	1	1	0	2	弥生町総数
0	0	0	1	0	4	0	2	0	0	0	0	0	0	弥生町一
0	0	0	6	0	0	0	1	0	0	1	1	0	1	弥生町二
0	2	0	1	0	0	0	1	0	1	0	0	0	0	弥生町三
0	0	0	1	0	2	0	0	0	0	0	0	0	1	弥生町四
0	2	0	0	1	1	0	1	0	0	0	0	0	0	弥生町五
0	2	0	0	0	1	0	1	0	0	0	0	0	0	弥生町六
2	6	2	5	0	6	0	2	0	2	0	1	0	2	本町総数
1	0	1	0	0	1	0	1	0	0	0	0	0	0	本町一
0	1	0	2	0	0	0	0	0	0	0	0	0	0	本町二
0	1	0	1	0	1	0	0	0	0	0	0	0	0	本町三
1	3	0	1	0	0	0	0	0	1	0	1	0	0	本町四
0	0	1	1	0	2	0	0	0	1	0	0	0	0	本町五
0	1	0	0	0	2	0	1	0	0	0	0	0	2	本町六
6	18	2	3	0	6	1	2	0	2	0	2	1	1	中央総数
0	4	0	1	0	1	0	1	0	0	0	0	0	1	中央一
1	3	0	0	0	1	0	1	0	0	0	1	0	0	中央二
2	4	0	0	0	1	0	0	0	0	0	0	0	0	中央三
1	2	1	2	0	3	0	0	0	0	0	1	0	0	中央四
2	5	1	0	0	0	1	0	0	2	0	0	1	0	中央五
1	3	1	3	2	4	0	3	0	0	0	0	0	0	東中野総数
0	0	0	3	1	0	0	0	0	0	0	0	0	0	東中野一
1	2	1	0	1	1	0	0	0	0	0	0	0	0	東中野二
0	1	0	0	0	0	0	0	0	0	0	0	0	0	東中野三
0	0	0	0	0	1	0	2	0	0	0	0	0	0	東中野四
0	0	0	0	0	2	0	1	0	0	0	0	0	0	東中野五
2	12	2	5	1	4	0	2	1	3	0	0	1	1	中野総数
0	1	1	3	0	0	0	0	1	2	0	0	0	0	中野一
0	0	0	0	0	0	0	0	0	0	0	0	0	1	中野二
0	5	1	1	0	2	0	0	0	0	0	0	0	0	中野三
1	0	0	1	0	0	0	0	0	0	0	0	0	0	中野四
0	3	0	0	1	1	0	2	0	1	0	0	1	0	中野五
1	3	0	0	0	1	0	0	0	0	0	0	0	0	中野六
3	11	1	4	0	4	0	3	0	1	0	1	0	4	上高田総数
2	5	0	2	0	2	0	1	0	0	0	1	0	2	上高田一
1	1	0	1	0	1	0	0	0	0	0	0	0	1	上高田二
0	1	1	0	0	1	0	0	0	1	0	0	0	0	上高田三
0	1	0	0	0	0	0	1	0	0	0	0	0	1	上高田四
0	3	0	1	0	0	0	1	0	0	0	0	0	0	上高田五
3	3	0	0	0	3	0	0	0	1	0	0	0	1	新井総数
1	2	0	0	0	1	0	0	0	1	0	0	0	1	新井一
0	0	0	0	0	2	0	0	0	0	0	0	0	0	新井二
1	0	0	0	0	0	0	0	0	0	0	0	0	0	新井三
1	1	0	0	0	0	0	0	0	0	0	0	0	0	新井四
0	0	0	0	0	0	0	0	0	0	0	0	0	0	新井五

町丁別	総数	男	女	年少人口(0～14歳)		生産年齢人口(15～64歳)		老年人口(65歳以上)	
				男	女	男	女	男	女
沼袋総数	13602	6994	6608	544	501	5037	4292	1413	1815
沼袋一丁目	3373	1765	1608	79	98	1299	1027	387	483
沼袋二丁目	3611	1842	1769	194	132	1301	1169	347	468
沼袋三丁目	3151	1651	1500	120	117	1218	980	313	403
沼袋四丁目	3467	1736	1731	151	154	1219	1116	366	461
松が丘総数	6548	3402	3146	301	260	2417	2082	684	804
松が丘一丁目	3226	1686	1540	120	97	1183	989	383	454
松が丘二丁目	3322	1716	1606	181	163	1234	1093	301	350
江原町総数	9245	4563	4682	460	415	3191	2983	912	1284
江原町一丁目	3357	1634	1723	175	173	1119	1050	340	500
江原町二丁目	3496	1756	1740	193	170	1230	1106	333	464
江原町三丁目	2392	1173	1219	92	72	842	827	239	320
江古田総数	13855	6749	7106	859	814	4628	4499	1262	1793
江古田一丁目	3231	1618	1613	169	159	1086	983	363	471
江古田二丁目	2478	1241	1237	114	95	853	793	274	349
江古田三丁目	3664	1654	2010	337	349	1097	1226	220	435
江古田四丁目	4482	2236	2246	239	211	1592	1497	405	538
丸山総数	5006	2506	2500	266	229	1813	1681	427	590
丸山一丁目	2054	1019	1035	110	96	748	719	161	220
丸山二丁目	2952	1487	1465	156	133	1065	962	266	370
野方総数	21473	10937	10536	909	937	8169	7121	1859	2478
野方一丁目	5171	2703	2468	220	221	2045	1693	438	554
野方二丁目	5009	2676	2333	250	263	2015	1536	411	534
野方三丁目	2568	1340	1228	107	105	1001	836	232	287
野方四丁目	3264	1616	1648	119	135	1208	1091	289	422
野方五丁目	2249	1086	1163	84	88	804	790	198	285
野方六丁目	3212	1516	1696	129	125	1096	1175	291	396
大和町総数	15750	8210	7540	697	577	6193	5211	1320	1752
大和町一丁目	5059	2621	2438	173	135	2032	1787	416	516
大和町二丁目	3162	1676	1486	149	128	1244	996	283	362
大和町三丁目	3628	1913	1715	144	122	1464	1212	305	381
大和町四丁目	3901	2000	1901	231	192	1453	1216	316	493
若宮総数	12820	6439	6381	582	527	4545	4130	1312	1724
若宮一丁目	3989	2035	1954	176	153	1481	1282	378	519
若宮二丁目	4134	2116	2018	202	202	1466	1262	448	554
若宮三丁目	4697	2288	2409	204	172	1598	1586	486	651
白鷺総数	12081	5793	6288	777	697	3816	3869	1200	1722
白鷺一丁目	4503	2117	2386	360	368	1347	1397	410	621
白鷺二丁目	4276	2066	2210	228	189	1391	1409	447	612
白鷺三丁目	3302	1610	1692	189	140	1078	1063	343	489
鷺宮総数	16976	8347	8629	804	741	6058	5929	1485	1959
鷺宮一丁目	2655	1322	1333	102	90	994	947	226	296
鷺宮二丁目	1442	713	729	63	50	543	526	107	153
鷺宮三丁目	3824	1904	1920	171	136	1425	1376	308	408
鷺宮四丁目	3260	1586	1674	137	132	1102	1123	347	419
鷺宮五丁目	2407	1189	1218	134	151	841	774	214	293
鷺宮六丁目	3388	1633	1755	197	182	1153	1183	283	390
上鷺宮総数	14453	6941	7512	980	933	4697	4804	1264	1775
上鷺宮一丁目	2585	1287	1298	173	151	946	922	168	225
上鷺宮二丁目	2958	1430	1528	207	186	1000	1000	223	342
上鷺宮三丁目	2537	1187	1350	193	165	738	827	256	358
上鷺宮四丁目	2496	1177	1319	171	182	795	844	211	293
上鷺宮五丁目	3877	1860	2017	236	249	1218	1211	406	557

注) 住民基本台帳法の一部改正に伴い、外国人世帯・人口を含む。

資料 戸籍住民課

0		1		2		3		4		5		6		町丁別
男	女	男	女	男	女	男	女	男	女	男	女	男	女	
41	28	27	30	37	37	34	38	45	38	29	39	36	42	沼袋総数
11	4	3	3	8	8	6	8	6	4	3	8	3	6	沼袋一
14	4	10	13	10	11	11	12	19	12	12	12	15	10	沼袋二
7	10	6	5	10	3	10	6	10	12	6	14	8	14	沼袋三
9	10	8	9	9	15	7	12	10	10	8	5	10	12	沼袋四
21	14	29	21	20	19	23	17	21	16	23	19	19	16	松が丘総数
8	4	9	9	7	9	4	3	6	7	7	6	11	3	松が丘一
13	10	20	12	13	10	19	14	15	9	16	13	8	13	松が丘二
30	29	22	27	27	32	34	23	41	21	26	30	25	26	江原町総数
8	7	9	9	10	15	10	11	20	11	11	13	8	17	江原町一
11	12	8	16	11	11	17	8	12	5	10	10	12	8	江原町二
11	10	5	2	6	6	7	4	9	5	5	7	5	1	江原町三
82	71	88	68	86	74	49	71	55	59	63	65	44	42	江古田総数
15	11	17	10	9	13	9	12	8	11	10	14	10	9	江古田一
5	6	7	5	8	5	10	7	2	7	10	6	8	6	江古田二
52	45	44	44	48	41	25	39	30	27	24	28	14	18	江古田三
10	9	20	9	21	15	5	13	15	14	19	17	12	9	江古田四
22	8	14	12	15	10	15	19	11	15	21	19	18	14	丸山総数
9	3	6	6	5	3	5	7	6	4	8	9	6	6	丸山一
13	5	8	6	10	7	10	12	5	11	13	10	12	8	丸山二
65	65	58	64	60	57	71	67	66	65	70	66	62	68	野方総数
17	15	17	12	18	13	21	13	14	15	18	16	18	18	野方一
15	13	13	18	13	14	17	20	23	21	26	24	13	19	野方二
5	6	6	5	10	6	6	8	5	7	7	5	7	9	野方三
14	11	7	6	5	8	7	16	10	9	5	8	11	7	野方四
7	9	5	12	4	8	7	6	4	4	7	4	4	7	野方五
7	11	10	11	10	8	13	4	10	9	7	9	9	8	野方六
50	41	53	48	64	39	52	40	47	50	44	42	40	39	大和町総数
19	10	11	15	17	13	7	8	19	14	11	10	10	5	大和一
6	4	13	8	14	9	15	7	6	3	12	9	7	13	大和二
13	10	10	15	16	6	8	14	8	10	9	15	8	10	大和三
12	17	19	10	17	11	22	11	14	23	12	8	15	11	大和四
48	33	29	38	50	40	36	45	32	27	39	34	38	41	若宮総数
14	14	3	13	18	14	13	16	8	4	9	13	17	7	若宮一
21	3	13	13	15	14	13	22	13	12	16	11	8	19	若宮二
13	16	13	12	17	12	10	7	11	11	14	10	13	15	若宮三
50	46	62	59	59	52	58	63	66	54	55	48	59	49	白鷺総数
21	25	24	33	34	29	34	38	32	37	27	22	32	29	白鷺一
14	11	21	12	16	15	10	19	19	14	19	13	16	13	白鷺二
15	10	17	14	9	8	14	6	15	3	9	13	11	7	白鷺三
43	56	52	38	47	62	45	37	64	46	51	56	61	54	鷺宮総数
6	11	6	2	6	6	6	4	6	5	9	13	7	4	鷺宮一
2	3	3	1	3	8	3	3	6	6	8	0	5	4	鷺宮二
12	6	13	10	8	12	12	7	15	6	8	10	13	10	鷺宮三
7	12	12	8	15	10	8	10	10	8	8	10	14	11	鷺宮四
7	9	3	8	5	11	3	6	7	11	7	10	2	10	鷺宮五
9	15	15	9	10	15	13	7	20	10	11	13	20	15	鷺宮六
66	71	64	54	60	68	59	66	78	62	75	69	68	66	上鷺宮総数
10	14	18	14	15	14	14	8	16	15	11	13	8	12	上鷺宮一
17	11	11	9	13	8	8	18	11	14	17	14	13	13	上鷺宮二
11	10	8	12	15	16	12	10	17	8	21	10	7	13	上鷺宮三
9	17	14	9	9	11	11	14	17	13	16	11	16	9	上鷺宮四
19	19	13	10	8	19	14	16	17	12	10	21	24	19	上鷺宮五

町丁別	7		8		9		10		11		12		13	
	男	女	男	女	男	女	男	女	男	女	男	女	男	女
沼袋総数	36	33	27	25	49	31	43	36	35	27	39	31	42	29
沼袋一丁目	4	9	2	6	2	11	8	6	5	4	6	6	6	7
沼袋二丁目	13	4	14	6	18	3	12	9	15	10	10	10	16	8
沼袋三丁目	3	8	4	8	13	6	13	9	9	4	8	4	6	6
沼袋四丁目	16	12	7	5	16	11	10	12	6	9	15	11	14	8
松が丘総数	20	16	14	13	20	20	14	15	22	12	13	21	15	18
松が丘一丁目	8	5	6	4	9	11	11	6	10	4	4	7	6	8
松が丘二丁目	12	11	8	9	11	9	3	9	12	8	9	14	9	10
江原町総数	42	32	38	33	35	24	37	33	30	29	27	21	22	32
江原町一丁目	17	10	17	17	15	7	12	15	14	10	8	6	8	15
江原町二丁目	17	19	12	13	15	12	13	15	15	13	16	8	12	12
江原町三丁目	8	3	9	3	5	5	12	3	1	6	3	7	2	5
江古田総数	50	50	60	57	52	55	36	42	47	44	53	43	47	36
江古田一丁目	11	11	14	5	6	15	13	7	15	7	10	14	11	12
江古田二丁目	7	9	9	9	13	7	5	4	6	8	12	11	6	1
江古田三丁目	18	17	17	25	15	18	6	14	8	10	8	8	14	6
江古田四丁目	14	13	20	18	18	15	12	17	18	19	23	10	16	17
丸山総数	16	19	18	13	25	17	12	25	17	15	20	14	23	13
丸山一丁目	6	9	4	7	12	7	8	11	7	7	7	7	11	4
丸山二丁目	10	10	14	6	13	10	4	14	10	8	13	7	12	9
野方総数	58	73	58	71	63	61	55	65	59	55	65	61	53	54
野方一丁目	6	17	10	20	13	14	16	18	13	13	15	19	9	8
野方二丁目	20	18	21	22	17	16	15	15	17	15	18	15	15	24
野方三丁目	9	9	5	6	7	5	6	7	11	6	6	11	11	4
野方四丁目	9	13	9	12	9	7	6	10	3	10	8	9	6	4
野方五丁目	8	7	4	2	6	9	7	4	7	6	4	2	7	5
野方六丁目	6	9	9	9	11	10	5	11	8	5	14	5	5	9
大和町総数	59	35	43	31	47	39	43	27	41	40	34	45	38	26
大和町一丁目	13	11	6	8	9	8	13	4	9	9	10	8	11	5
大和町二丁目	12	10	13	8	12	10	6	11	6	10	7	14	9	6
大和町三丁目	10	4	8	5	13	5	8	2	10	4	5	9	7	4
大和町四丁目	24	10	16	10	13	16	16	10	16	17	12	14	11	11
若宮総数	33	30	45	37	37	43	32	37	44	31	42	28	42	31
若宮一丁目	9	9	19	12	9	10	10	9	16	5	12	6	10	9
若宮二丁目	17	13	9	16	16	18	8	13	14	14	14	11	13	12
若宮三丁目	7	8	17	9	12	15	14	15	14	12	16	11	19	10
白鷺総数	61	38	49	42	55	47	51	45	42	47	35	37	38	30
白鷺一丁目	21	17	26	16	30	22	21	20	14	23	15	22	15	13
白鷺二丁目	23	14	15	13	11	18	18	15	16	12	7	6	10	6
白鷺三丁目	17	7	8	13	14	7	12	10	12	12	13	9	13	11
鷺宮総数	58	44	50	45	56	48	47	37	63	57	56	52	60	67
鷺宮一丁目	9	4	6	9	8	6	5	5	10	5	9	3	7	9
鷺宮二丁目	4	5	4	2	6	2	1	3	6	2	4	4	4	2
鷺宮三丁目	9	3	11	8	15	12	9	7	15	12	10	17	10	8
鷺宮四丁目	10	7	9	6	7	9	7	2	6	12	4	6	9	12
鷺宮五丁目	12	12	9	8	9	9	13	9	14	13	13	9	16	20
鷺宮六丁目	14	13	11	12	11	10	12	11	12	13	16	13	14	16
上鷺宮総数	72	67	70	72	55	47	60	52	74	52	58	61	60	59
上鷺宮一丁目	13	9	6	10	9	8	15	5	9	10	10	5	9	6
上鷺宮二丁目	12	9	17	13	8	13	13	10	20	12	12	19	17	10
上鷺宮三丁目	24	25	15	12	9	8	8	11	19	8	7	4	9	11
上鷺宮四丁目	8	9	18	16	10	9	10	12	8	11	5	16	12	14
上鷺宮五丁目	15	15	14	21	19	9	14	14	18	11	24	17	13	18

14		15		16		17		18		19		20		町丁別
男	女	男	女	男	女	男	女	男	女	男	女	男	女	
24	37	37	34	38	29	31	35	32	39	67	51	78	64	沼袋総数
6	8	11	8	4	6	8	7	4	14	18	11	18	13	沼袋一
5	8	10	10	13	10	12	9	10	17	17	14	22	15	沼袋二
7	8	7	1	9	5	8	9	4	3	16	15	22	23	沼袋三
6	13	9	15	12	8	3	10	14	5	16	11	16	13	沼袋四
27	23	12	14	13	15	18	22	23	20	28	17	46	36	松が丘総数
14	11	2	7	6	5	10	11	10	11	15	9	22	20	松が丘一
13	12	10	7	7	10	8	11	13	9	13	8	24	16	松が丘二
24	23	28	27	26	23	36	34	34	32	37	28	47	36	江原町総数
8	10	13	8	6	4	14	8	17	8	18	10	16	18	江原町一
12	8	11	15	13	10	16	21	13	18	14	13	20	9	江原町二
4	5	4	4	7	9	6	5	4	6	5	5	11	9	江原町三
47	37	32	32	36	42	25	26	54	34	52	48	59	79	江古田総数
11	8	7	8	10	10	8	5	17	8	12	8	11	14	江古田一
6	4	6	7	2	7	2	8	5	4	8	11	7	13	江古田二
14	9	9	6	7	9	7	4	10	8	4	5	13	16	江古田三
16	16	10	11	17	16	8	9	22	14	28	24	28	36	江古田四
19	16	10	20	19	17	16	17	27	23	28	21	43	28	丸山総数
10	6	6	7	6	8	7	8	9	12	9	9	16	14	丸山一
9	10	4	13	13	9	9	9	18	11	19	12	27	14	丸山二
46	45	55	63	58	54	60	55	73	62	109	87	115	125	野方総数
15	10	11	15	14	18	12	15	18	19	26	17	25	20	野方一
7	9	19	12	17	13	15	17	17	13	20	20	37	18	野方二
6	11	8	10	8	6	7	8	9	10	13	10	13	25	野方三
10	5	3	11	10	10	14	9	12	3	21	14	18	25	野方四
3	3	9	6	6	2	5	1	7	7	12	4	8	8	野方五
5	7	5	9	3	5	7	5	10	10	17	22	14	29	野方六
42	35	31	40	35	36	42	32	44	31	57	50	62	87	大和町総数
8	7	3	12	7	12	8	11	17	8	14	19	25	27	大和町一
11	6	6	9	9	7	11	9	10	4	9	12	15	20	大和町二
11	9	10	10	8	7	8	5	7	9	17	11	8	18	大和町三
12	13	12	9	11	10	15	7	10	10	17	8	14	22	大和町四
35	32	33	31	35	35	40	34	43	36	58	55	69	72	若宮総数
9	12	10	6	15	9	9	12	11	13	17	15	24	21	若宮一
12	11	14	8	7	12	14	14	12	9	18	23	27	24	若宮二
14	9	9	17	13	14	17	8	20	14	23	17	18	27	若宮三
37	40	32	35	37	45	49	32	37	50	61	50	72	50	白鷺総数
14	22	17	14	9	20	17	11	15	15	13	20	21	12	白鷺一
13	8	8	15	17	15	15	13	13	19	29	19	22	23	白鷺二
10	10	7	6	11	10	17	8	9	16	19	11	29	15	白鷺三
51	42	63	50	53	59	68	36	66	56	93	76	106	108	鷺宮総数
2	4	8	8	6	5	8	7	5	8	16	15	20	27	鷺宮一
4	5	1	3	6	4	4	1	3	3	15	11	11	7	鷺宮二
11	8	7	15	7	15	13	8	12	13	16	11	22	18	鷺宮三
11	9	10	7	6	15	13	6	18	17	18	17	24	24	鷺宮四
14	6	21	6	15	8	17	8	11	5	14	7	15	20	鷺宮五
9	10	16	11	13	12	13	6	17	10	14	15	14	12	鷺宮六
61	67	61	54	63	61	53	62	56	57	65	65	64	66	上鷺宮総数
10	8	10	8	16	10	13	11	10	9	12	12	18	7	上鷺宮一
18	13	17	8	9	13	11	16	9	19	17	19	21	18	上鷺宮二
11	7	9	12	2	8	7	11	5	10	13	10	5	11	上鷺宮三
8	11	8	10	10	6	8	7	6	9	4	11	8	14	上鷺宮四
14	28	17	16	26	24	14	17	26	10	19	13	12	16	上鷺宮五

町丁別	21		22		23		24		25		26		27	
	男	女	男	女	男	女	男	女	男	女	男	女	男	女
沼袋総数	75	72	99	97	134	119	120	156	137	135	135	128	145	132
沼袋一丁目	16	18	29	22	33	24	32	38	37	41	52	32	40	36
沼袋二丁目	22	20	18	27	31	30	26	42	33	25	26	37	37	36
沼袋三丁目	16	19	25	23	40	33	35	43	29	28	23	34	44	31
沼袋四丁目	21	15	27	25	30	32	27	33	38	41	34	25	24	29
松が丘総数	43	35	44	40	50	51	50	59	63	49	62	51	44	54
松が丘一丁目	26	14	15	18	23	24	25	29	38	17	31	18	20	18
松が丘二丁目	17	21	29	22	27	27	25	30	25	32	31	33	24	36
江原町総数	34	48	55	49	61	66	67	58	60	65	82	80	72	72
江原町一丁目	11	15	22	15	28	24	19	22	18	22	24	26	25	17
江原町二丁目	16	12	18	19	16	22	25	17	20	24	33	25	26	26
江原町三丁目	7	21	15	15	17	20	23	19	22	19	25	29	21	29
江古田総数	76	73	84	89	98	142	127	130	94	121	112	123	132	120
江古田一丁目	17	11	15	13	19	27	29	21	15	18	25	24	30	20
江古田二丁目	16	14	15	15	24	26	30	23	17	35	29	24	38	18
江古田三丁目	8	18	9	19	16	40	18	44	18	28	15	32	26	40
江古田四丁目	35	30	45	42	39	49	50	42	44	40	43	43	38	42
丸山総数	27	44	45	42	47	51	68	43	46	40	44	50	37	43
丸山一丁目	13	17	20	23	23	27	38	15	25	17	16	21	14	15
丸山二丁目	14	27	25	19	24	24	30	28	21	23	28	29	23	28
野方総数	120	140	152	146	217	199	204	208	225	215	233	214	208	202
野方一丁目	32	32	34	32	49	59	49	48	64	54	71	45	67	53
野方二丁目	23	26	47	25	52	31	45	35	68	35	45	46	46	44
野方三丁目	11	19	14	16	30	26	33	22	19	19	34	22	33	27
野方四丁目	18	23	22	25	35	22	25	28	27	26	36	37	21	23
野方五丁目	15	17	8	21	22	24	24	26	14	36	21	32	14	25
野方六丁目	21	23	27	27	29	37	28	49	33	45	26	32	27	30
大和町総数	83	86	128	101	167	140	182	159	173	167	186	186	175	169
大和町一丁目	18	26	34	41	62	56	76	55	65	50	69	77	60	69
大和町二丁目	24	26	36	13	25	21	34	35	29	42	31	25	35	36
大和町三丁目	23	19	29	22	44	41	42	32	32	41	40	36	46	37
大和町四丁目	18	15	29	25	36	22	30	37	47	34	46	48	34	27
若宮総数	81	73	90	98	112	108	125	123	117	116	122	157	102	111
若宮一丁目	30	26	32	23	29	30	51	34	44	37	34	54	32	38
若宮二丁目	23	17	27	32	36	41	33	37	39	25	45	47	36	25
若宮三丁目	28	30	31	43	47	37	41	52	34	54	43	56	34	48
白鷺総数	58	52	76	60	66	92	70	84	85	104	76	91	88	82
白鷺一丁目	12	12	25	12	18	24	17	24	30	33	25	36	30	24
白鷺二丁目	27	25	25	27	27	40	23	32	30	42	32	29	32	38
白鷺三丁目	19	15	26	21	21	28	30	28	25	29	19	26	26	20
鷺宮総数	109	114	126	115	173	183	176	173	162	180	164	184	149	169
鷺宮一丁目	19	27	25	15	35	31	31	39	29	40	25	36	29	34
鷺宮二丁目	5	8	16	6	13	16	16	10	12	15	10	15	17	19
鷺宮三丁目	28	29	31	41	50	49	50	50	50	50	47	41	28	38
鷺宮四丁目	20	22	22	19	32	44	33	33	36	37	32	38	25	28
鷺宮五丁目	13	9	13	15	16	17	23	16	14	11	21	27	18	16
鷺宮六丁目	24	19	19	19	27	26	23	25	21	27	29	27	32	34
上鷺宮総数	55	69	85	64	98	86	85	109	92	90	99	102	80	99
上鷺宮一丁目	9	21	16	12	21	21	25	21	15	19	34	22	18	21
上鷺宮二丁目	15	14	20	11	28	22	14	29	20	22	19	21	19	26
上鷺宮三丁目	6	9	11	12	16	10	14	15	11	12	11	14	14	17
上鷺宮四丁目	12	13	16	13	18	12	9	20	20	20	11	24	13	20
上鷺宮五丁目	13	12	22	16	15	21	23	24	26	17	24	21	16	15

28		29		30		31		32		33		34		町丁別
男	女	男	女	男	女	男	女	男	女	男	女	男	女	
142	102	121	112	136	117	144	97	113	101	100	116	117	81	沼袋総数
38	20	39	36	34	34	33	28	32	21	24	27	28	22	沼袋一
36	36	28	30	39	30	36	23	30	25	24	38	37	21	沼袋二
37	24	28	20	38	25	36	22	27	26	24	22	23	17	沼袋三
31	22	26	26	25	28	39	24	24	29	28	29	29	21	沼袋四
57	56	46	45	48	52	45	51	51	54	54	47	54	53	松が丘総数
25	27	24	22	29	22	18	18	22	26	25	16	24	29	松が丘一
32	29	22	23	19	30	27	33	29	28	29	31	30	24	松が丘二
61	78	75	96	77	65	68	75	72	64	65	53	79	56	江原町総数
23	35	22	33	28	22	26	30	22	30	24	17	30	22	江原町一
21	21	28	34	29	25	26	19	30	19	25	20	35	18	江原町二
17	22	25	29	20	18	16	26	20	15	16	16	14	16	江原町三
116	118	119	126	105	116	138	119	124	121	107	106	113	133	江古田総数
33	18	23	27	21	25	36	23	26	25	17	24	29	15	江古田一
25	24	26	28	19	28	17	21	22	16	21	14	21	21	江古田二
20	46	35	35	36	34	41	44	41	48	36	37	43	66	江古田三
38	30	35	36	29	29	44	31	35	32	33	31	20	31	江古田四
38	37	31	34	33	32	31	32	38	37	41	36	47	40	丸山総数
19	10	9	15	12	19	16	11	12	14	18	14	21	15	丸山一
19	27	22	19	21	13	15	21	26	23	23	22	26	25	丸山二
227	185	218	192	204	159	192	159	219	180	219	176	221	148	野方総数
71	48	68	43	55	44	63	37	59	43	49	47	66	47	野方一
54	44	46	38	40	41	47	31	59	29	63	37	57	29	野方二
21	11	26	18	24	13	14	19	22	21	27	17	25	17	野方三
28	23	31	38	28	32	29	17	28	27	22	28	32	26	野方四
20	31	21	23	21	14	24	19	23	26	23	10	16	12	野方五
33	28	26	32	36	15	15	36	28	34	35	37	25	17	野方六
204	138	187	159	189	146	173	146	149	142	143	142	138	121	大和町総数
78	56	71	57	65	50	68	59	49	60	46	55	54	50	大和一
47	26	28	30	31	29	30	25	30	23	27	25	25	17	大和二
41	34	61	38	50	37	38	32	40	29	39	39	39	34	大和三
38	22	27	34	43	30	37	30	30	30	31	23	20	20	大和四
123	96	124	90	115	110	107	106	96	111	109	96	108	112	若宮総数
31	32	37	32	40	37	41	24	36	42	42	31	37	34	若宮一
43	25	46	29	39	30	31	29	27	28	29	27	26	34	若宮二
49	39	41	29	36	43	35	53	33	41	38	38	45	44	若宮三
74	92	86	107	84	89	101	105	90	88	87	81	88	87	白鷺総数
22	28	29	36	30	35	44	39	41	37	34	35	34	48	白鷺一
33	44	29	40	32	32	32	33	27	30	29	28	29	22	白鷺二
19	20	28	31	22	22	25	33	22	21	24	18	25	17	白鷺三
139	181	152	159	145	144	130	156	143	136	130	141	140	142	鷺宮総数
21	26	29	31	35	28	23	34	25	23	22	32	26	20	鷺宮一
13	18	18	19	19	20	9	17	18	23	22	16	12	11	鷺宮二
29	49	42	43	30	32	35	34	33	29	24	23	37	32	鷺宮三
31	40	28	30	20	27	30	29	31	25	20	24	28	34	鷺宮四
23	21	8	15	14	12	10	14	16	17	14	14	12	15	鷺宮五
22	27	27	21	27	25	23	28	20	19	28	32	25	30	鷺宮六
79	82	92	100	80	104	97	101	107	114	104	109	103	93	上鷺宮総数
22	23	22	28	23	26	27	29	32	33	25	30	27	25	上鷺宮一
23	17	21	15	17	26	19	12	16	25	19	19	19	17	上鷺宮二
6	7	13	15	8	10	12	13	12	19	9	19	19	12	上鷺宮三
11	11	13	17	19	16	24	22	25	22	26	16	19	19	上鷺宮四
17	24	23	25	13	26	15	25	22	15	25	25	19	20	上鷺宮五

町丁別	35		36		37		38		39		40		41	
	男	女	男	女	男	女	男	女	男	女	男	女	男	女
沼袋総数	109	76	114	105	134	83	128	102	115	83	108	86	124	84
沼袋一丁目	27	17	33	24	33	17	22	22	33	18	32	14	27	15
沼袋二丁目	41	20	36	28	36	21	38	28	24	27	22	16	35	21
沼袋三丁目	19	17	22	21	37	23	33	25	30	16	25	22	27	29
沼袋四丁目	22	22	23	32	28	22	35	27	28	22	29	34	35	19
松が丘総数	61	37	68	43	65	34	55	38	57	44	62	40	60	45
松が丘一丁目	32	23	34	21	32	15	23	21	24	19	32	19	27	18
松が丘二丁目	29	14	34	22	33	19	32	17	33	25	30	21	33	27
江原町総数	81	63	84	76	78	67	69	60	68	69	72	73	58	79
江原町一丁目	34	24	22	27	31	28	30	17	17	18	25	29	26	36
江原町二丁目	30	19	31	31	23	15	20	21	27	30	32	24	17	29
江原町三丁目	17	20	31	18	24	24	19	22	24	21	15	20	15	14
江古田総数	128	113	131	111	117	118	120	119	120	106	127	92	122	106
江古田一丁目	25	20	20	22	25	23	21	23	31	22	32	20	25	30
江古田二丁目	19	15	20	11	21	16	20	17	19	14	17	19	19	20
江古田三丁目	45	43	49	48	40	41	46	45	46	31	38	31	46	38
江古田四丁目	39	35	42	30	31	38	33	34	24	39	40	22	32	18
丸山総数	34	40	37	29	30	35	38	35	34	24	29	30	43	30
丸山一丁目	8	12	16	15	7	8	15	15	6	12	10	11	11	16
丸山二丁目	26	28	21	14	23	27	23	20	28	12	19	19	32	14
野方総数	201	162	199	155	211	190	176	145	198	145	192	144	172	150
野方一丁目	52	49	38	26	51	46	50	30	47	38	55	35	38	34
野方二丁目	54	28	59	48	55	46	46	35	56	26	39	38	46	25
野方三丁目	26	16	18	22	24	16	21	19	22	15	26	15	18	19
野方四丁目	20	25	38	23	33	27	21	21	33	24	27	17	32	25
野方五丁目	27	17	22	12	21	25	9	13	17	18	13	15	12	19
野方六丁目	22	27	24	24	27	30	29	27	23	24	32	24	26	28
大和町総数	161	138	159	116	166	118	145	121	144	135	157	102	155	102
大和町一丁目	63	48	52	35	64	38	43	42	59	47	50	32	54	42
大和町二丁目	35	18	41	20	27	25	35	23	27	23	27	17	26	23
大和町三丁目	40	41	32	27	32	28	34	27	36	29	36	32	34	17
大和町四丁目	23	31	34	34	43	27	33	29	22	36	44	21	41	20
若宮総数	108	93	107	103	95	98	112	80	114	91	103	87	104	88
若宮一丁目	23	26	36	28	35	30	37	34	37	29	44	34	38	33
若宮二丁目	33	32	39	35	30	30	33	25	42	24	24	21	28	32
若宮三丁目	52	35	32	40	30	38	42	21	35	38	35	32	38	23
白鷺総数	85	105	81	80	97	91	85	101	108	79	79	87	84	96
白鷺一丁目	34	52	33	23	42	39	27	36	44	33	35	42	32	39
白鷺二丁目	32	28	37	35	32	29	39	40	30	26	25	28	33	34
白鷺三丁目	19	25	11	22	23	23	19	25	34	20	19	17	19	23
鷺宮総数	136	114	134	138	146	126	111	113	125	110	99	116	113	109
鷺宮一丁目	21	18	19	22	23	17	21	12	22	12	14	16	17	17
鷺宮二丁目	18	14	13	14	20	7	9	11	9	17	8	9	12	13
鷺宮三丁目	31	32	36	26	28	33	35	31	32	31	23	24	27	29
鷺宮四丁目	26	16	26	27	33	26	20	17	21	17	16	31	20	12
鷺宮五丁目	19	13	16	21	20	14	10	12	15	11	18	14	15	19
鷺宮六丁目	21	21	24	28	22	29	16	30	26	22	20	22	22	19
上鷺宮総数	87	82	107	102	121	116	124	106	92	118	98	82	113	123
上鷺宮一丁目	19	18	24	21	26	16	24	14	10	15	14	14	22	27
上鷺宮二丁目	16	14	19	21	23	24	21	19	18	38	24	18	26	24
上鷺宮三丁目	21	16	18	22	24	24	29	30	16	20	19	18	20	27
上鷺宮四丁目	10	13	23	20	21	23	21	20	17	20	19	19	21	23
上鷺宮五丁目	21	21	23	18	27	29	29	23	31	25	22	13	24	22

42		43		44		45		46		47		48		町丁別
男	女	男	女	男	女	男	女	男	女	男	女	男	女	
119	94	120	95	104	81	101	100	132	82	105	88	112	107	沼袋総数
29	23	24	21	15	18	29	23	24	21	30	16	27	28	沼袋一
32	21	28	30	26	31	23	26	32	23	33	26	36	30	沼袋二
34	22	28	21	28	17	24	21	38	14	18	22	24	27	沼袋三
24	28	40	23	35	15	25	30	38	24	24	24	25	22	沼袋四
51	41	58	44	55	44	59	37	43	40	54	50	69	47	松が丘総数
31	18	29	21	28	24	34	21	16	17	32	24	29	23	松が丘一
20	23	29	23	27	20	25	16	27	23	22	26	40	24	松が丘二
79	56	70	71	77	83	75	70	78	75	87	64	70	81	江原町総数
23	18	24	30	28	34	27	20	28	25	27	26	24	30	江原町一
29	20	27	21	25	32	26	35	33	25	41	21	23	27	江原町二
27	18	19	20	24	17	22	15	17	25	19	17	23	24	江原町三
113	91	107	101	120	97	109	106	85	104	119	77	102	113	江古田総数
28	21	20	24	35	27	28	28	23	20	26	21	33	27	江古田一
20	15	19	21	20	19	21	17	8	19	25	13	23	18	江古田二
28	28	26	25	30	18	25	27	22	28	25	10	20	29	江古田三
37	27	42	31	35	33	35	34	32	37	43	33	26	39	江古田四
45	38	36	33	43	43	55	39	40	38	42	34	39	42	丸山総数
9	16	8	15	18	20	29	19	26	17	20	19	23	15	丸山一
36	22	28	18	25	23	26	20	14	21	22	15	16	27	丸山二
181	143	163	150	196	141	174	153	195	165	182	180	190	143	野方総数
49	35	47	35	31	27	52	40	40	40	46	48	47	36	野方一
37	38	43	41	53	37	43	41	50	42	47	38	46	33	野方二
20	20	17	15	30	19	19	16	27	21	20	19	15	17	野方三
28	22	16	23	36	14	18	17	32	22	23	31	29	22	野方四
23	12	14	20	22	22	15	16	23	11	19	8	22	13	野方五
24	16	26	16	24	22	27	23	23	29	27	36	31	22	野方六
161	117	125	114	126	103	162	114	129	121	127	120	134	112	大和町総数
40	28	45	35	24	32	48	26	38	45	41	46	36	41	大和町一
28	22	26	21	31	18	33	25	30	21	25	23	27	24	大和町二
43	29	23	38	40	24	34	29	38	26	37	25	40	17	大和町三
50	38	31	20	31	29	47	34	23	29	24	26	31	30	大和町四
115	99	97	85	122	87	99	94	118	87	108	87	101	91	若宮総数
46	26	25	34	47	26	24	26	36	25	30	28	31	20	若宮一
35	26	40	18	31	33	32	35	42	28	35	32	35	36	若宮二
34	47	32	33	44	28	43	33	40	34	43	27	35	35	若宮三
78	77	97	80	104	69	82	101	94	88	93	98	83	89	白鷺総数
32	36	42	36	44	31	28	40	36	29	34	33	27	31	白鷺一
26	25	33	25	31	20	32	35	30	31	35	40	37	31	白鷺二
20	16	22	19	29	18	22	26	28	28	24	25	19	27	白鷺三
123	122	148	125	127	119	139	115	134	134	147	139	153	124	鷺宮総数
15	15	27	14	24	24	19	15	26	19	25	14	19	20	鷺宮一
16	5	13	11	5	7	6	8	13	12	6	15	12	11	鷺宮二
31	26	29	31	23	21	36	26	31	31	30	31	36	23	鷺宮三
17	21	24	25	25	23	20	21	24	25	25	27	25	20	鷺宮四
21	16	24	20	18	19	29	16	15	19	39	24	22	20	鷺宮五
23	39	31	24	32	25	29	29	25	28	22	28	39	30	鷺宮六
109	106	110	100	101	128	100	114	106	132	116	117	117	129	上鷺宮総数
23	19	15	20	21	15	14	20	18	17	10	16	13	25	上鷺宮一
15	18	27	12	21	23	20	23	24	22	24	29	20	31	上鷺宮二
24	22	19	19	15	20	18	17	14	26	28	22	23	23	上鷺宮三
24	18	19	25	16	22	15	20	21	27	24	16	21	17	上鷺宮四
23	29	30	24	28	48	33	34	29	40	30	34	40	33	上鷺宮五

町丁別	49		50		51		52		53		54		55	
	男	女	男	女	男	女	男	女	男	女	男	女	男	女
沼袋総数	122	98	112	86	103	90	102	80	103	91	73	49	84	95
沼袋一丁目	32	29	21	22	26	23	40	22	30	28	18	13	27	21
沼袋二丁目	33	22	36	19	25	28	17	21	30	29	18	12	19	30
沼袋三丁目	35	21	28	17	25	16	22	17	27	14	20	9	23	23
沼袋四丁目	22	26	27	28	27	23	23	20	16	20	17	15	15	21
松が丘総数	60	69	59	41	58	47	59	45	52	58	48	48	54	43
松が丘一丁目	29	37	22	14	25	24	29	27	30	27	27	21	24	20
松が丘二丁目	31	32	37	27	33	23	30	18	22	31	21	27	30	23
江原町総数	81	75	75	80	83	60	74	69	75	62	73	40	77	59
江原町一丁目	26	21	21	27	22	21	24	22	26	26	25	10	26	24
江原町二丁目	38	32	38	36	44	26	28	30	25	23	34	21	31	22
江原町三丁目	17	22	16	17	17	13	22	17	24	13	14	9	20	13
江古田総数	93	79	87	87	93	90	78	75	99	78	56	68	84	76
江古田一丁目	29	24	22	24	12	23	12	24	25	21	17	17	24	23
江古田二丁目	15	12	13	18	22	17	21	19	15	12	7	8	12	7
江古田三丁目	12	13	17	13	22	19	12	7	13	15	11	16	11	11
江古田四丁目	37	30	35	32	37	31	33	25	46	30	21	27	37	35
丸山総数	50	38	33	43	53	49	43	37	45	42	22	30	39	29
丸山一丁目	26	19	12	22	17	21	20	18	14	18	8	11	18	10
丸山二丁目	24	19	21	21	36	28	23	19	31	24	14	19	21	19
野方総数	159	184	193	157	190	146	172	178	162	153	150	94	171	143
野方一丁目	31	43	43	38	44	39	47	36	32	36	36	23	41	27
野方二丁目	43	30	43	32	40	31	43	38	35	28	39	19	44	40
野方三丁目	19	25	26	14	31	17	22	27	23	23	19	5	17	14
野方四丁目	31	34	28	21	30	23	29	34	26	33	23	21	36	21
野方五丁目	16	17	28	17	15	19	20	19	18	14	15	13	11	13
野方六丁目	19	35	25	35	30	17	11	24	28	19	18	13	22	28
大和町総数	134	92	124	94	139	112	129	101	136	103	85	64	113	113
大和町一丁目	39	35	38	26	48	33	47	39	46	32	28	15	42	39
大和町二丁目	33	20	20	22	32	20	24	21	30	18	16	12	18	19
大和町三丁目	31	20	33	22	28	26	24	21	22	27	15	14	20	21
大和町四丁目	31	17	33	24	31	33	34	20	38	26	26	23	33	34
若宮総数	98	91	92	86	90	78	83	73	89	80	70	59	103	86
若宮一丁目	34	27	29	23	30	20	19	21	39	34	14	22	23	27
若宮二丁目	30	29	30	26	30	33	36	22	31	16	29	14	37	32
若宮三丁目	34	35	33	37	30	25	28	30	19	30	27	23	43	27
白鷺総数	83	92	77	97	88	77	111	95	83	85	67	69	88	98
白鷺一丁目	33	29	31	32	30	18	33	41	27	27	23	24	29	30
白鷺二丁目	36	42	26	33	41	44	38	32	30	34	26	30	35	24
白鷺三丁目	14	21	20	32	17	15	40	22	26	24	18	15	24	44
鷺宮総数	128	155	146	124	139	118	124	130	133	124	95	88	127	110
鷺宮一丁目	17	23	15	19	20	18	16	19	23	11	10	13	26	19
鷺宮二丁目	10	11	17	10	10	8	9	5	8	6	8	9	7	5
鷺宮三丁目	28	38	38	24	33	24	27	32	31	32	21	18	29	26
鷺宮四丁目	26	26	23	19	30	28	22	23	26	26	21	13	13	18
鷺宮五丁目	22	25	18	19	17	17	22	24	23	23	21	14	17	26
鷺宮六丁目	25	32	35	33	29	23	28	27	22	26	14	21	35	16
上鷺宮総数	116	130	128	100	106	123	125	110	123	114	78	89	108	127
上鷺宮一丁目	20	24	29	17	25	15	23	21	28	29	21	15	22	21
上鷺宮二丁目	34	27	23	16	17	26	31	27	32	14	17	21	18	30
上鷺宮三丁目	13	23	20	20	19	26	21	19	16	21	7	17	16	22
上鷺宮四丁目	16	27	17	15	17	19	19	18	21	15	12	13	15	19
上鷺宮五丁目	33	29	39	32	28	37	31	25	26	35	21	23	37	35

56		57		58		59		60		61		62		町丁別
男	女	男	女	男	女	男	女	男	女	男	女	男	女	
90	73	91	82	75	73	70	69	85	73	82	59	81	63	沼袋総数
27	13	22	13	15	20	15	18	30	12	27	15	13	9	沼袋一
24	17	29	20	18	17	20	16	17	24	18	16	21	15	沼袋二
20	20	18	22	12	17	17	14	17	18	22	13	21	20	沼袋三
19	23	22	27	30	19	18	21	21	19	15	15	26	19	沼袋四
42	32	41	44	46	34	46	36	34	47	39	41	40	38	松が丘総数
22	18	21	21	27	17	19	18	18	28	21	23	22	20	松が丘一
20	14	20	23	19	17	27	18	16	19	18	18	18	18	松が丘二
65	59	52	65	64	61	57	56	45	35	61	36	57	49	江原町総数
23	15	16	25	25	24	23	21	21	8	23	13	18	21	江原町一
23	25	19	25	22	25	19	25	12	18	21	15	26	14	江原町二
19	19	17	15	17	12	15	10	12	9	17	8	13	14	江原町三
88	76	91	62	69	58	65	83	61	69	70	65	68	70	江古田総数
20	17	29	12	16	16	17	23	26	21	19	15	18	22	江古田一
20	9	20	11	15	12	10	15	14	13	14	12	13	17	江古田二
16	15	12	20	12	6	19	19	7	10	10	11	11	11	江古田三
32	35	30	19	26	24	19	26	14	25	27	27	26	20	江古田四
29	32	33	32	37	26	31	30	25	35	27	16	32	32	丸山総数
17	17	9	15	16	10	16	11	8	12	14	8	16	15	丸山一
12	15	24	17	21	16	15	19	17	23	13	8	16	17	丸山二
159	129	125	113	126	109	114	92	117	107	106	94	98	107	野方総数
39	28	26	21	29	22	27	16	28	24	20	30	23	23	野方一
39	29	31	33	35	26	22	23	24	23	25	20	22	25	野方二
23	21	17	15	22	15	14	9	16	10	19	12	13	18	野方三
27	17	15	18	12	18	22	17	20	21	21	10	12	10	野方四
11	16	25	11	14	14	13	12	12	12	7	10	10	14	野方五
20	18	11	15	14	14	16	15	17	17	14	12	18	17	野方六
108	85	80	81	98	70	90	78	86	65	55	68	84	65	大和町総数
24	24	30	26	28	14	21	19	18	22	15	25	23	21	大和一
33	18	13	14	16	16	22	19	18	9	9	9	22	17	大和二
23	21	15	16	28	16	17	12	18	19	16	12	17	20	大和三
28	22	22	25	26	24	30	28	32	15	15	22	22	7	大和四
87	64	83	57	64	78	60	64	72	52	66	65	75	54	若宮総数
32	21	31	15	18	23	19	18	26	17	22	22	27	18	若宮一
28	18	29	25	18	27	14	16	21	17	20	21	24	14	若宮二
27	25	23	17	28	28	27	30	25	18	24	22	24	22	若宮三
69	72	63	72	65	60	63	81	67	51	61	58	55	50	白鷺総数
20	27	17	31	15	18	18	26	21	15	21	22	19	12	白鷺一
21	22	30	23	25	20	22	26	24	15	16	20	25	22	白鷺二
28	23	16	18	25	22	23	29	22	21	24	16	11	16	白鷺三
106	108	122	102	105	97	87	87	101	110	76	99	83	82	鷺宮総数
21	20	26	19	21	7	11	9	11	11	11	4	10	12	鷺宮一
8	11	13	8	5	11	6	3	13	11	7	11	7	6	鷺宮二
25	19	23	20	28	27	22	22	25	17	10	23	25	15	鷺宮三
21	17	13	16	17	12	10	22	23	23	16	16	16	13	鷺宮四
10	16	16	13	14	14	11	10	14	19	15	14	11	15	鷺宮五
21	25	31	26	20	26	27	21	15	29	17	31	14	21	鷺宮六
117	109	90	113	93	84	88	66	93	88	84	76	79	99	上鷺宮総数
19	25	14	19	16	13	21	15	16	10	13	15	13	15	上鷺宮一
29	15	17	25	25	22	16	14	15	21	20	9	19	23	上鷺宮二
22	17	19	18	16	9	9	9	16	16	18	11	7	17	上鷺宮三
17	22	14	16	12	12	19	10	15	15	14	19	14	18	上鷺宮四
30	30	26	35	24	28	23	18	31	26	19	22	26	26	上鷺宮五

町丁別	63		64		65		66		67		68		69	
	男	女	男	女	男	女	男	女	男	女	男	女	男	女
沼袋総数	61	55	77	73	73	55	64	81	54	77	63	58	95	90
沼袋一丁目	16	15	25	19	21	18	17	17	17	16	19	11	24	17
沼袋二丁目	13	15	14	25	21	12	15	20	12	19	12	20	24	27
沼袋三丁目	14	11	19	8	13	14	12	16	16	18	16	14	23	20
沼袋四丁目	18	14	19	21	18	11	20	28	9	24	16	13	24	26
松が丘総数	38	28	33	26	40	37	28	38	34	34	38	33	38	35
松が丘一丁目	19	16	15	13	23	20	16	18	18	23	16	21	25	25
松が丘二丁目	19	12	18	13	17	17	12	20	16	11	22	12	13	10
江原町総数	39	38	31	47	32	39	48	42	43	54	61	39	46	59
江原町一丁目	14	13	14	11	9	14	17	17	14	22	24	15	16	24
江原町二丁目	19	14	12	18	18	18	17	13	19	25	19	15	21	23
江原町三丁目	6	11	5	18	5	7	14	12	10	7	18	9	9	12
江古田総数	50	50	53	61	67	58	42	57	51	52	74	50	61	71
江古田一丁目	13	11	15	18	20	12	12	19	15	8	22	14	11	24
江古田二丁目	15	9	6	11	17	11	5	10	7	14	18	9	20	16
江古田三丁目	6	11	8	8	7	11	8	9	9	16	13	10	11	13
江古田四丁目	16	19	24	24	23	24	17	19	20	14	21	17	19	18
丸山総数	27	17	26	16	28	17	27	22	25	23	20	27	20	26
丸山一丁目	10	8	12	3	13	9	11	7	13	12	7	8	8	9
丸山二丁目	17	9	14	13	15	8	16	15	12	11	13	19	12	17
野方総数	90	91	78	89	89	98	90	79	94	92	96	87	105	107
野方一丁目	16	15	17	17	23	22	16	16	21	20	25	19	16	26
野方二丁目	22	22	17	17	27	23	20	17	24	19	21	21	34	24
野方三丁目	16	11	10	15	4	15	21	14	13	12	20	6	18	12
野方四丁目	17	14	13	19	13	11	8	6	12	9	8	24	11	19
野方五丁目	10	12	7	12	8	15	11	12	9	13	5	6	10	10
野方六丁目	9	17	14	9	14	12	14	14	15	19	17	11	16	16
大和町総数	60	71	73	38	72	62	66	59	65	62	59	78	58	63
大和町一丁目	17	20	22	10	24	24	25	18	19	9	18	26	19	22
大和町二丁目	14	16	14	9	15	16	17	11	15	17	10	14	12	9
大和町三丁目	13	18	23	7	21	7	8	10	18	18	16	15	19	20
大和町四丁目	16	17	14	12	12	15	16	20	13	18	15	23	8	12
若宮総数	47	43	54	60	51	49	66	51	53	57	59	69	68	74
若宮一丁目	10	7	17	18	11	14	20	11	15	14	18	24	21	25
若宮二丁目	20	14	18	15	18	10	24	19	21	22	18	27	19	21
若宮三丁目	17	22	19	27	22	25	22	21	17	21	23	18	28	28
白鷺総数	50	38	59	57	60	59	49	51	43	59	50	53	59	65
白鷺一丁目	15	9	22	21	19	22	16	18	11	13	20	11	18	25
白鷺二丁目	13	9	20	20	26	20	9	16	14	26	17	17	30	23
白鷺三丁目	22	20	17	16	15	17	24	17	18	20	13	25	11	17
鷺宮総数	67	66	97	63	79	65	71	76	65	71	68	73	89	84
鷺宮一丁目	10	10	17	12	11	11	9	11	5	6	9	10	16	11
鷺宮二丁目	6	7	9	8	7	3	7	4	6	10	7	9	7	4
鷺宮三丁目	18	12	23	12	10	10	19	13	13	15	6	13	19	20
鷺宮四丁目	10	13	16	14	16	14	16	14	12	11	23	14	19	21
鷺宮五丁目	10	9	11	5	14	8	9	11	8	11	7	13	15	13
鷺宮六丁目	13	15	21	12	21	19	11	23	21	18	16	14	13	15
上鷺宮総数	80	72	70	62	71	61	56	69	55	71	60	72	63	79
上鷺宮一丁目	8	12	10	11	11	9	13	9	11	8	8	7	4	12
上鷺宮二丁目	17	14	19	11	10	11	10	12	11	11	10	13	13	15
上鷺宮三丁目	19	17	9	13	16	9	11	11	9	13	15	13	9	9
上鷺宮四丁目	13	9	8	12	10	10	5	9	8	19	12	15	15	14
上鷺宮五丁目	23	20	24	15	24	22	17	28	16	20	15	24	22	29

70		71		72		73		74		75		76		町丁別
男	女	男	女	男	女	男	女	男	女	男	女	男	女	
87	74	95	108	109	97	81	90	52	67	57	62	68	56	沼袋総数
24	18	28	30	22	24	20	20	9	11	19	17	13	12	沼袋一
24	15	26	27	29	22	24	28	10	21	15	16	21	19	沼袋二
13	20	19	21	18	26	21	20	22	17	9	15	15	13	沼袋三
26	21	22	30	40	25	16	22	11	18	14	14	19	12	沼袋四
54	36	42	51	40	38	48	40	32	26	21	25	27	40	松が丘総数
27	27	27	28	27	20	29	22	19	10	13	15	14	19	松が丘一
27	9	15	23	13	18	19	18	13	16	8	10	13	21	松が丘二
40	39	46	60	56	64	69	69	24	41	34	43	41	49	江原町総数
16	15	12	20	18	28	21	26	14	11	14	18	13	17	江原町一
10	15	21	27	21	19	30	28	3	15	11	16	17	18	江原町二
14	9	13	13	17	17	18	15	7	15	9	9	11	14	江原町三
49	72	76	89	81	83	73	79	51	53	50	68	70	59	江古田総数
13	27	26	29	18	27	22	23	15	13	15	15	28	26	江古田一
12	18	15	18	17	16	17	19	9	7	12	12	9	7	江古田二
8	9	7	9	19	19	10	17	8	13	9	18	11	9	江古田三
16	18	28	33	27	21	24	20	19	20	14	23	22	17	江古田四
26	28	18	23	33	29	18	30	14	16	10	12	20	27	丸山総数
7	9	7	5	10	10	6	14	3	4	5	6	5	7	丸山一
19	19	11	18	23	19	12	16	11	12	5	6	15	20	丸山二
89	109	121	135	106	110	115	116	66	97	77	79	77	81	野方総数
19	27	31	32	18	21	31	24	8	21	19	14	20	17	野方一
25	13	32	31	19	27	28	21	15	23	19	23	12	17	野方二
9	9	13	14	12	16	9	16	15	10	8	3	8	8	野方三
17	22	10	18	20	21	18	18	11	15	14	15	15	17	野方四
6	19	15	12	15	11	12	19	9	11	5	9	11	5	野方五
13	19	20	28	22	14	17	18	8	17	12	15	11	17	野方六
71	60	81	83	78	110	86	79	50	70	44	63	52	67	大和町総数
20	14	28	25	26	35	27	22	13	21	12	16	19	18	大和一
17	18	19	16	14	20	19	15	16	15	12	10	9	8	大和二
13	11	12	23	22	27	18	21	10	10	9	18	14	15	大和三
21	17	22	19	16	28	22	21	11	24	11	19	10	26	大和四
60	84	84	89	84	87	67	95	62	72	58	65	55	67	若宮総数
13	20	24	28	23	32	25	18	19	17	15	18	13	22	若宮一
25	23	24	27	31	29	16	33	20	20	22	19	18	17	若宮二
22	41	36	34	30	26	26	44	23	35	21	28	24	28	若宮三
65	67	66	88	58	81	86	81	50	53	40	60	42	65	白鷺総数
24	24	26	30	21	34	29	29	15	19	12	22	17	22	白鷺一
24	20	22	30	25	28	33	34	19	20	17	26	15	25	白鷺二
17	23	18	28	12	19	24	18	16	14	11	12	10	18	白鷺三
72	85	95	112	75	96	100	94	57	70	56	71	62	87	鷺宮総数
9	10	12	18	12	19	16	10	10	9	7	13	12	13	鷺宮一
6	5	7	12	8	9	7	3	2	5	4	7	6	7	鷺宮二
12	16	20	23	15	20	23	20	19	17	11	15	14	26	鷺宮三
17	24	21	27	14	18	26	23	11	7	18	16	10	16	鷺宮四
11	10	13	13	7	16	11	15	7	12	8	7	13	12	鷺宮五
17	20	22	19	19	14	17	23	8	20	8	13	7	13	鷺宮六
67	60	76	81	73	81	74	98	48	57	43	51	47	76	上鷺宮総数
5	6	13	3	9	10	11	11	1	6	4	7	6	14	上鷺宮一
16	13	13	18	17	17	15	20	8	11	9	6	9	15	上鷺宮二
13	11	14	15	12	12	9	19	10	11	6	12	12	15	上鷺宮三
14	11	11	10	8	16	15	15	12	11	6	7	6	13	上鷺宮四
19	19	25	35	27	26	24	33	17	18	18	19	14	19	上鷺宮五

町丁別	77		78		79		80		81		82		83	
	男	女	男	女	男	女	男	女	男	女	男	女	男	女
沼袋総数	60	62	53	71	53	64	38	50	35	51	29	49	26	64
沼袋一丁目	14	21	19	25	12	17	12	20	11	16	10	22	4	16
沼袋二丁目	19	19	10	14	13	17	11	9	7	9	4	8	6	14
沼袋三丁目	18	4	14	17	12	17	6	10	6	13	6	8	7	18
沼袋四丁目	9	18	10	15	16	13	9	11	11	13	9	11	9	16
松が丘総数	23	32	25	38	19	22	21	23	14	23	16	22	20	23
松が丘一丁目	11	20	14	21	11	11	9	12	7	17	9	13	12	12
松が丘二丁目	12	12	11	17	8	11	12	11	7	6	7	9	8	11
江原町総数	38	61	43	53	35	61	27	45	18	34	29	40	28	48
江原町一丁目	14	20	21	9	14	28	8	19	3	14	11	18	10	16
江原町二丁目	12	11	17	28	12	21	10	14	6	9	11	10	11	19
江原町三丁目	12	30	5	16	9	12	9	12	9	11	7	12	7	13
江古田総数	43	64	51	73	57	71	45	54	38	65	30	57	28	53
江古田一丁目	12	18	17	21	14	23	11	8	13	16	7	14	8	12
江古田二丁目	12	5	13	16	8	20	12	9	10	15	4	7	8	12
江古田三丁目	9	18	5	10	9	9	11	17	5	20	7	16	3	12
江古田四丁目	10	23	16	26	26	19	11	20	10	14	12	20	9	17
丸山総数	14	20	19	28	14	24	16	20	14	12	15	25	16	17
丸山一丁目	2	5	6	13	9	7	10	10	4	3	8	11	8	9
丸山二丁目	12	15	13	15	5	17	6	10	10	9	7	14	8	8
野方総数	77	92	88	104	65	104	60	85	51	82	46	70	47	91
野方一丁目	18	22	22	24	13	30	17	24	15	19	16	17	8	21
野方二丁目	10	17	9	28	15	19	19	13	9	11	9	12	10	21
野方三丁目	7	13	15	13	8	13	4	7	7	11	4	8	9	6
野方四丁目	10	18	17	15	13	14	11	22	9	19	6	15	10	20
野方五丁目	10	10	14	12	8	5	3	10	3	14	5	10	4	8
野方六丁目	22	12	11	12	8	23	6	9	8	8	6	8	6	15
大和町総数	55	75	53	59	64	60	46	58	32	54	40	48	30	53
大和町一丁目	12	18	24	19	15	21	16	17	11	20	10	12	9	18
大和町二丁目	12	16	10	13	13	20	6	12	6	9	11	11	7	10
大和町三丁目	15	14	6	10	16	8	11	15	9	12	9	8	7	15
大和町四丁目	16	27	13	17	20	11	13	14	6	13	10	17	7	10
若宮総数	57	71	66	63	37	59	46	55	38	48	27	54	37	64
若宮一丁目	20	22	16	20	14	16	16	11	10	13	6	20	11	19
若宮二丁目	19	24	19	15	11	26	14	23	13	20	11	21	9	21
若宮三丁目	18	25	31	28	12	17	16	21	15	15	10	13	17	24
白鷺総数	50	67	45	71	52	88	39	55	25	54	42	54	38	60
白鷺一丁目	17	26	16	41	16	32	16	20	10	23	18	15	12	22
白鷺二丁目	16	23	19	17	23	31	14	19	11	24	14	24	17	18
白鷺三丁目	17	18	10	13	13	25	9	16	4	7	10	15	9	20
鷺宮総数	63	74	65	84	50	83	49	63	38	55	27	63	45	59
鷺宮一丁目	11	14	7	13	6	9	8	10	8	13	6	9	6	9
鷺宮二丁目	2	5	3	5	2	7	5	0	1	4	0	5	3	3
鷺宮三丁目	17	12	13	20	11	20	10	14	10	7	5	11	7	14
鷺宮四丁目	13	16	18	18	13	16	8	17	7	14	6	10	14	16
鷺宮五丁目	9	8	8	12	7	14	7	11	8	9	6	15	6	6
鷺宮六丁目	11	19	16	16	11	17	11	11	4	8	4	13	9	11
上鷺宮総数	53	72	51	61	51	63	45	74	37	50	36	55	46	56
上鷺宮一丁目	5	8	4	8	8	7	5	10	9	8	1	6	9	8
上鷺宮二丁目	8	15	8	16	11	10	4	11	4	6	5	9	8	12
上鷺宮三丁目	17	14	10	14	5	16	12	18	5	14	10	16	8	15
上鷺宮四丁目	9	13	7	9	10	10	11	11	9	7	4	13	8	5
上鷺宮五丁目	14	22	22	14	17	20	13	24	10	15	16	11	13	16

84		85		86		87		88		89		90		町丁別
男	女	男	女	男	女	男	女	男	女	男	女	男	女	
33	53	35	71	27	38	30	49	16	52	28	39	14	42	沼袋総数
15	16	10	16	7	16	8	11	6	16	8	13	5	10	沼袋一
2	15	5	17	6	7	7	16	3	11	4	14	3	11	沼袋二
8	11	7	21	9	8	8	7	2	12	7	5	2	9	沼袋三
8	11	13	17	5	7	7	15	5	13	9	7	4	12	沼袋四
16	31	20	16	6	22	13	23	8	14	7	12	9	16	松が丘総数
10	17	14	7	4	10	7	11	4	7	1	5	1	8	松が丘一
6	14	6	9	2	12	6	12	4	7	6	7	8	8	松が丘二
25	46	15	48	17	33	20	32	13	28	13	36	13	21	江原町総数
13	19	4	19	5	20	9	14	4	6	4	15	10	9	江原町一
7	17	5	17	9	7	8	13	6	15	2	13	1	7	江原町二
5	10	6	12	3	6	3	5	3	7	7	8	2	5	江原町三
32	64	39	63	24	55	27	52	24	40	16	33	19	36	江古田総数
6	13	7	14	7	13	5	19	9	8	5	6	6	10	江古田一
7	13	11	11	4	14	12	10	4	7	6	6	0	8	江古田二
6	18	8	16	9	11	8	14	5	14	1	9	5	12	江古田三
13	20	13	22	4	17	2	9	6	11	4	12	8	6	江古田四
7	8	7	11	7	20	10	23	4	12	5	12	5	16	丸山総数
3	1	1	5	3	4	3	8	1	6	2	5	2	6	丸山一
4	7	6	6	4	16	7	15	3	6	3	7	3	10	丸山二
47	75	50	79	44	68	34	74	30	74	31	61	7	42	野方総数
13	12	10	19	11	14	13	11	11	11	8	16	2	10	野方一
8	13	10	15	7	15	5	24	7	17	7	12	1	9	野方二
5	11	5	14	5	6	2	10	1	9	2	4	2	5	野方三
11	18	8	13	10	9	3	13	6	6	8	12	1	12	野方四
6	10	7	10	5	8	4	9	3	15	3	5	0	2	野方五
4	11	10	8	6	16	7	7	2	16	3	12	1	4	野方六
31	60	39	56	22	56	20	49	20	55	16	40	18	40	大和町総数
6	15	10	18	5	14	4	12	6	13	8	9	8	12	大和一
6	16	6	9	6	10	6	13	3	13	1	7	3	8	大和二
9	13	9	14	7	11	5	6	4	17	4	8	4	8	大和三
10	16	14	15	4	21	5	18	7	12	3	16	3	12	大和四
35	58	42	52	36	55	25	44	25	39	21	46	15	29	若宮総数
10	21	13	18	5	20	8	10	7	16	8	15	5	8	若宮一
15	19	16	18	15	17	9	15	10	10	7	19	7	10	若宮二
10	18	13	16	16	18	8	19	8	13	6	12	3	11	若宮三
34	50	28	69	28	46	24	55	37	54	26	31	17	33	白鷺総数
14	13	13	21	11	21	8	17	8	26	10	11	3	8	白鷺一
10	20	7	29	7	14	5	21	14	11	9	13	8	13	白鷺二
10	17	8	19	10	11	11	17	15	17	7	7	6	12	白鷺三
38	55	43	57	29	59	23	51	23	45	25	43	21	40	鷺宮総数
6	8	8	10	6	12	3	8	3	3	5	8	4	3	鷺宮一
2	4	0	3	1	9	0	3	1	3	3	6	3	7	鷺宮二
12	12	11	13	4	14	4	10	7	12	2	6	4	6	鷺宮三
4	15	12	11	8	9	8	8	5	9	9	12	4	8	鷺宮四
5	6	7	12	5	5	5	13	3	7	5	4	3	10	鷺宮五
9	10	5	8	5	10	3	9	4	11	1	7	3	6	鷺宮六
31	62	29	63	29	42	20	49	29	42	18	46	17	34	上鷺宮総数
6	14	2	14	5	3	3	5	2	8	3	7	3	4	上鷺宮一
6	9	3	12	4	10	5	11	5	9	4	14	2	5	上鷺宮二
10	6	5	12	6	10	1	9	8	3	6	12	5	8	上鷺宮三
3	13	9	9	5	9	2	6	3	10	1	2	3	5	上鷺宮四
6	20	10	16	9	10	9	18	11	12	4	11	4	12	上鷺宮五

町丁別	91		92		93		94		95		96		97	
	男	女	男	女	男	女	男	女	男	女	男	女	男	女
沼袋総数	11	26	6	24	6	20	5	23	3	17	5	8	2	9
沼袋一丁目	4	7	2	8	2	3	2	5	0	6	1	0	2	4
沼袋二丁目	6	8	0	5	3	7	0	7	2	3	3	4	0	0
沼袋三丁目	1	5	1	7	0	7	2	3	0	3	0	0	0	3
沼袋四丁目	0	6	3	4	1	3	1	8	1	5	1	4	0	2
松が丘総数	6	9	3	10	1	9	4	10	4	5	1	1	2	2
松が丘一丁目	3	5	2	7	1	6	2	9	4	4	1	0	1	1
松が丘二丁目	3	4	1	3	0	3	2	1	0	1	0	1	1	1
江原町総数	11	24	5	14	5	15	8	7	2	10	1	10	2	7
江原町一丁目	5	13	2	6	4	3	5	5	2	6	0	4	2	3
江原町二丁目	5	7	0	5	0	10	3	1	0	0	1	4	0	2
江原町三丁目	1	4	3	3	1	2	0	1	0	4	0	2	0	2
江古田総数	9	43	8	29	8	40	8	19	3	32	2	15	3	10
江古田一丁目	4	8	3	5	5	6	2	6	1	5	1	4	1	1
江古田二丁目	1	6	1	6	0	2	3	6	0	9	0	4	0	2
江古田三丁目	3	19	1	10	2	18	2	3	1	10	0	4	0	5
江古田四丁目	1	10	3	8	1	14	1	4	1	8	1	3	2	2
丸山総数	1	8	2	12	3	10	4	8	1	8	2	4	1	5
丸山一丁目	0	6	0	3	1	5	1	2	0	5	0	2	1	1
丸山二丁目	1	2	2	9	2	5	3	6	1	3	2	2	0	4
野方総数	14	35	14	36	7	35	4	20	5	14	2	16	6	7
野方一丁目	0	11	2	9	3	11	3	2	2	4	1	3	2	2
野方二丁目	2	7	3	13	0	8	1	8	0	1	0	6	1	1
野方三丁目	2	3	2	5	0	4	0	1	2	3	0	4	0	0
野方四丁目	4	2	3	4	1	6	0	3	0	1	0	2	1	0
野方五丁目	1	2	2	4	1	2	0	2	0	0	0	0	2	1
野方六丁目	5	10	2	1	2	4	0	4	1	5	1	1	0	3
大和町総数	18	26	10	23	6	23	6	14	6	18	2	8	0	3
大和町一丁目	9	8	8	9	2	8	1	4	1	6	0	2	0	1
大和町二丁目	2	9	0	2	3	6	3	5	2	2	0	1	0	1
大和町三丁目	6	4	0	4	1	6	1	1	1	5	0	3	0	0
大和町四丁目	1	5	2	8	0	3	1	4	2	5	2	2	0	1
若宮総数	8	25	10	29	8	16	3	7	3	15	2	6	0	10
若宮一丁目	2	8	2	10	5	8	2	3	1	5	0	2	0	3
若宮二丁目	5	8	3	8	2	2	1	0	2	4	1	1	0	4
若宮三丁目	1	9	5	11	1	6	0	4	0	6	1	3	0	3
白鷺総数	13	39	7	25	8	17	3	21	3	19	4	12	4	7
白鷺一丁目	3	13	2	11	3	5	0	9	0	6	1	6	0	0
白鷺二丁目	6	15	4	8	2	6	1	5	1	7	1	1	3	5
白鷺三丁目	4	11	1	6	3	6	2	7	2	6	2	5	1	2
鷺宮総数	13	28	9	33	11	17	9	22	6	12	6	11	1	6
鷺宮一丁目	3	6	2	4	2	2	1	3	1	6	1	2	0	2
鷺宮二丁目	2	3	1	3	1	1	1	2	0	0	1	0	1	1
鷺宮三丁目	3	5	0	4	3	7	2	6	1	2	1	1	0	2
鷺宮四丁目	3	4	2	11	4	3	2	5	2	2	2	4	0	1
鷺宮五丁目	0	5	3	6	1	2	0	3	1	0	1	2	0	0
鷺宮六丁目	2	5	1	5	0	2	3	3	1	2	0	2	0	0
上鷺宮総数	11	39	11	30	5	18	4	16	2	19	1	10	0	5
上鷺宮一丁目	2	1	1	1	0	2	1	1	0	3	1	2	0	1
上鷺宮二丁目	1	7	1	10	1	4	2	5	0	3	0	1	0	0
上鷺宮三丁目	4	11	3	7	2	5	0	2	2	7	0	2	0	1
上鷺宮四丁目	0	3	3	3	1	3	1	4	0	2	0	2	0	1
上鷺宮五丁目	4	17	3	9	1	4	0	4	0	4	0	3	0	2

98		99		100		101		102		103		104歳以上		町丁別
男	女	男	女	男	女	男	女	男	女	男	女	男	女	
0	4	0	7	0	4	0	1	0	1	0	0	0	1	沼袋総数
0	0	0	1	0	2	0	0	0	0	0	0	0	1	沼袋一
0	2	0	3	0	1	0	0	0	1	0	0	0	0	沼袋二
0	0	0	0	0	0	0	1	0	0	0	0	0	0	沼袋三
0	2	0	3	0	1	0	0	0	0	0	0	0	0	沼袋四
2	4	0	1	1	1	0	2	1	0	0	0	0	0	松が丘総数
0	3	0	0	1	0	0	0	0	0	0	0	0	0	松が丘一
2	1	0	1	0	1	0	2	1	0	0	0	0	0	松が丘二
2	5	1	3	1	2	0	1	0	0	0	1	0	1	江原町総数
1	2	0	2	1	0	0	1	0	0	0	1	0	1	江原町一
0	0	0	0	0	2	0	0	0	0	0	0	0	0	江原町二
1	3	1	1	0	0	0	0	0	0	0	0	0	0	江原町三
2	12	1	7	0	5	0	4	0	1	0	1	0	4	江古田総数
1	2	1	0	0	1	0	0	0	0	0	0	0	1	江古田一
0	1	0	0	0	1	0	1	0	1	0	0	0	0	江古田二
0	7	0	2	0	1	0	3	0	0	0	1	0	3	江古田三
1	2	0	5	0	2	0	0	0	0	0	0	0	0	江古田四
0	2	0	2	1	2	0	0	0	0	0	1	0	0	丸山総数
0	2	0	1	1	0	0	0	0	0	0	0	0	0	丸山一
0	0	0	1	0	2	0	0	0	0	0	1	0	0	丸山二
3	12	0	3	2	5	0	3	0	0	0	1	0	0	野方総数
1	2	0	0	0	1	0	0	0	0	0	0	0	0	野方一
1	3	0	1	1	0	0	1	0	0	0	0	0	0	野方二
0	0	0	0	0	0	0	1	0	0	0	1	0	0	野方三
0	1	0	2	0	0	0	0	0	0	0	0	0	0	野方四
1	1	0	0	0	2	0	1	0	0	0	0	0	0	野方五
0	5	0	0	1	2	0	0	0	0	0	0	0	0	野方六
1	5	1	5	1	4	0	2	0	2	0	0	1	0	大和町総数
0	2	0	4	0	2	0	2	0	0	0	0	1	0	大和一
0	0	1	0	1	0	0	0	0	0	0	0	0	0	大和二
1	1	0	1	0	1	0	0	0	1	0	0	0	0	大和三
0	2	0	0	0	1	0	0	0	1	0	0	0	0	大和四
2	8	2	5	0	2	0	2	0	1	0	0	0	2	若宮総数
0	2	0	2	0	1	0	1	0	1	0	0	0	1	若宮一
2	1	1	0	0	0	0	0	0	0	0	0	0	1	若宮二
0	5	1	3	0	1	0	1	0	0	0	0	0	0	若宮三
2	6	1	0	0	5	1	0	1	0	0	2	0	0	白鷺総数
1	1	0	0	0	4	0	0	0	0	0	1	0	0	白鷺一
1	2	1	0	0	1	1	0	1	0	0	0	0	0	白鷺二
0	3	0	0	0	0	0	0	0	0	0	1	0	0	白鷺三
0	5	0	6	1	1	0	1	0	1	0	0	1	1	鷺宮総数
0	0	0	1	0	0	0	0	0	0	0	0	1	0	鷺宮一
0	1	0	0	0	0	0	0	0	0	0	0	0	0	鷺宮二
0	0	0	1	0	0	0	0	0	1	0	0	0	0	鷺宮三
0	1	0	2	0	1	0	0	0	0	0	0	0	1	鷺宮四
0	2	0	0	1	0	0	0	0	0	0	0	0	0	鷺宮五
0	1	0	2	0	0	0	1	0	0	0	0	0	0	鷺宮六
1	4	2	1	0	5	2	2	0	1	0	0	0	0	上鷺宮総数
1	0	0	0	0	1	1	0	0	1	0	0	0	0	上鷺宮一
0	0	0	0	0	0	0	1	0	0	0	0	0	0	上鷺宮二
0	3	0	0	0	2	1	1	0	0	0	0	0	0	上鷺宮三
0	1	0	1	0	1	0	0	0	0	0	0	0	0	上鷺宮四
0	0	2	0	0	1	0	0	0	0	0	0	0	0	上鷺宮五

11. 自然動態(平成28～令和2年)

(単位:人)

年次	出生			死亡			自然増加数			婚姻	離婚
	総数	男	女	総数	男	女	総数	男	女		
平成28年	2,764	1,414	1,350	2,643	1,392	1,251	121	22	99	2,862	592
29	2,699	1,397	1,302	2,744	1,424	1,320	△ 45	△ 27	△ 18	2,903	590
30	2,591	1,339	1,252	2,757	1,393	1,364	△ 166	△ 54	△ 112	2,735	591
31	2,462	1,234	1,228	2,818	1,447	1,371	△ 356	△ 213	△ 143	2,915	613
令和2年	2,530	1,320	1,210	2,833	1,457	1,376	△ 303	△ 137	△ 166	2,471	561
1月	213	113	100	286	161	125	△ 73	△ 48	△ 25	179	45
2	198	98	100	220	109	111	△ 22	△ 11	△ 11	361	55
3	201	109	92	234	112	122	△ 33	△ 3	△ 30	189	57
4	237	117	120	243	108	135	△ 6	9	△ 15	167	42
5	178	85	93	209	97	112	△ 31	△ 12	△ 19	172	37
6	216	123	93	222	119	103	△ 6	4	△ 10	187	35
7	192	97	95	215	117	98	△ 23	△ 20	△ 3	177	50
8	236	123	113	243	131	112	△ 7	△ 8	1	195	46
9	210	108	102	241	128	113	△ 31	△ 20	△ 11	163	50
10	240	135	105	240	131	109	0	4	△ 4	177	42
11	211	113	98	234	121	113	△ 23	△ 8	△ 15	302	49
12	198	99	99	246	123	123	△ 48	△ 24	△ 24	202	53

注) 婚姻・離婚は非本籍分も含む。

資料 戸籍住民課

12. 社会動態(平成28～令和2年)

(単位:人)

年次	転入			転出			社会増加数			その他の 増減
	総数	都内	都外	総数	都内	都外	総数	都内	都外	
平成28年	30,620	16,959	13,661	28,696	17,964	10,732	1,924	△ 1,005	2,929	1,802
29	30,817	17,240	13,577	29,742	18,460	11,282	1,075	△ 1,220	2,295	2,148
30	31,511	17,764	13,747	29,873	18,698	11,175	1,638	△ 934	2,572	1,337
31	33,290	18,595	14,695	30,129	18,839	11,290	3,161	△ 244	3,405	415
令和2年	31,475	17,913	13,562	30,765	18,887	11,878	710	△ 974	1,684	△ 1,312
1月	2,216	1,300	916	1,801	1,181	620	415	119	296	△ 151
2	2,496	1,453	1,043	2,332	1,486	846	164	△ 33	197	△ 101
3	5,324	2,150	3,174	4,244	2,157	2,087	1,080	△ 7	1,087	△ 217
4	3,971	2,070	1,901	3,413	1,949	1,464	558	121	437	△ 40
5	1,779	1,118	661	1,844	1,154	690	△ 65	△ 36	△ 29	△ 103
6	2,190	1,252	938	2,140	1,361	779	50	△ 109	159	△ 154
7	2,257	1,359	898	2,557	1,629	928	△ 300	△ 270	△ 30	△ 175
8	2,239	1,409	830	2,558	1,586	972	△ 319	△ 177	△ 142	△ 324
9	2,241	1,389	852	2,435	1,519	916	△ 194	△ 130	△ 64	△ 304
10	2,223	1,326	897	2,570	1,687	883	△ 347	△ 361	14	△ 166
11	2,261	1,513	748	2,416	1,578	838	△ 155	△ 65	△ 90	266
12	2,278	1,574	704	2,455	1,600	855	△ 177	△ 26	△ 151	157

注) その他の増減:職権による記載と削除, 国外転入, 転出等の差引である。

資料 戸籍住民課

13. 人口動態率の推移(平成13～令和2年)

(単位:‰)

年次	自然動態		社会動態		婚姻率	離婚率
	出生率	死亡率	転入率	転出率		
平成13年	6.8	7.4	102.4	100.5	8.5	2.9
14	6.8	7.5	93.3	89.9	8.6	2.9
15	7.0	7.7	94.0	92.9	8.7	2.8
16	6.9	7.6	91.9	90.9	8.3	2.6
17	6.8	7.9	91.4	92.5	8.9	2.7
18	6.8	7.7	90.9	88.0	9.0	2.5
19	7.1	8.0	91.8	87.1	9.0	2.5
20	7.3	8.0	86.9	83.6	9.4	2.3
21	7.8	7.7	86.0	87.5	9.4	2.4
22	7.7	8.7	86.9	88.6	9.6	2.4
23	7.5	8.7	88.8	84.7	9.0	2.2
24	7.4	8.6	88.3	80.6	9.8	1.9
25	7.8	8.4	95.3	87.1	9.5	2.1
26	8.1	8.5	92.4	85.0	9.1	2.0
27	8.5	8.6	101.7	89.7	8.9	1.8
28	8.5	8.1	94.1	88.2	8.8	1.8
29	8.2	8.3	93.8	90.5	8.8	1.8
30	7.8	8.3	95.0	90.1	8.2	1.8
31	7.3	8.4	99.3	89.9	8.7	1.8
令和2年	7.6	8.5	94.1	91.9	7.4	1.7

注) 自然動態・社会動態=人口1,000人当たりの人数比、婚姻率・離婚率=人口1,000人当たりの件数比
各年次別数値の算出に当たっては、平成25年まで各年10月1日現在の区総人口を、平成26年から翌年1月1日現在の区総人口を使用した。

住民基本台帳法の一部改正に伴い、平成26年から外国人世帯・人口を含む。

資料 戸籍住民課

14. 合計特殊出生率の推移(平成22～令和元年)

区分	平成22年	平成23年	平成24年	平成25年	平成26年	平成27年	平成28年
中野区	0.89	0.86	0.90	0.93	0.99	1.03	1.06
区部	1.08	1.08	1.12	1.16	1.19	1.22	1.22
東京都	1.12	1.06	1.09	1.13	1.15	1.24	1.24

(つづき)

区分	平成29年	平成30年	令和元年
中野区	1.04	1.00	0.93
区部	1.20	1.19	1.13
東京都	1.21	1.20	1.15

注) 15歳から49歳までの女子の年齢別出生率を合計したもので、1人の女子が一生の間に生む平均子ども数に相当する。

資料 東京都福祉保健局総務部統計課「人口動態統計」

15. 国籍別外国人数(平成31～令和3年)

(各年1月1日現在)

国籍	平成31年	令和2年	令和3年	国籍	平成31年	令和2年	令和3年	国籍	平成31年	令和2年	令和3年
総数	19,326	20,095	17,809	コロンビア	20	23	21	ハンガリー	9	10	9
男	9,907	10,287	9,142	コンゴ民主共和国	3	2	3	バングラデシュ	93	108	111
女	9,419	9,808	8,667	サウジアラビア	16	12	9	東ティモール	1	-	-
				サモア	1	2	1	フィジー	-	-	1
アイスランド	-	-	-	ザンビア	1	-	-	フィリピン	531	544	525
アイルランド	12	14	11	シエラレオネ	-	-	-	フィンランド	13	9	10
アゼルバイジャン	8	4	2	ジャマイカ	4	6	4	ブータン	3	4	3
アフガニスタン	2	1	2	ジョージア	-	-	-	ブラジル	86	94	96
アラブ首長国連邦	3	5	4	シリア	2	2	4	フランス	287	269	226
アルジェリア	2	1	1	シンガポール	39	35	26	ブルガリア	4	4	2
アルゼンチン	17	17	17	スイス	12	13	13	ブルネイ	1	1	1
アルバニア	-	-	-	スウェーデン	25	38	24	ブルンジ	2	2	1
アルメニア	-	-	1	スーダン	1	2	1	米国	496	532	487
イエメン	1	1	-	スペイン	76	83	75	ベトナム	1,889	1,899	1,621
イスラエル	9	10	9	スリランカ	298	198	90	ベナン	-	-	-
イタリア	95	88	71	スロバキア	3	2	1	ベネズエラ	4	5	9
イラク	-	-	-	スロベニア	-	-	1	ベラルーシ	3	3	2
イラン	24	29	26	セネガル	4	3	4	ベリーズ	1	1	1
インド	127	147	118	セルビア	3	1	1	ペルー	28	28	32
インドネシア	129	115	110	セルビア・モンテネグロ	-	-	-	ベルギー	10	7	8
ウガンダ	5	5	7	セントヴァインセント	-	-	-	ポーランド	27	32	32
ウクライナ	6	13	11	ソロモン諸島	1	1	1	ボスニア・ヘルツェゴビナ	1	1	-
ウズベキスタン	79	69	49	タイ	272	265	238	ボツワナ	-	1	1
ウルグアイ	1	1	1	タジキスタン	-	1	-	ボリビア	3	2	3
英国	188	188	169	タンザニア	2	1	2	ポルトガル	7	11	12
エクアドル	2	2	2	チェコ	3	5	3	ホンジュラス	-	-	-
エジプト	7	10	3	中国	6,786	7,445	6,815	マラウイ	1	-	-
エストニア	1	-	-	チュニジア	2	3	2	マリ	1	1	1
エチオピア	1	2	1	チリ	13	15	17	マルタ	1	1	1
エルサルバドル	1	1	1	デンマーク	9	9	6	マレーシア	83	94	84
オーストラリア	114	122	101	ドイツ	92	101	70	南アフリカ共和国	1	2	3
オーストリア	3	5	4	トーゴ	1	-	1	ミャンマー	471	441	402
オランダ	12	14	13	ドミニカ	1	-	-	メキシコ	16	22	19
ガーナ	17	18	13	ドミニカ共和国	1	2	2	モザンビーク	1	1	-
カザフスタン	6	5	4	トリニダード・トバゴ	-	-	-	モルディブ	-	-	-
カタール	-	-	-	トルクメニスタン	-	-	-	モルドバ	-	-	-
カナダ	110	106	102	トルコ	80	78	64	モロッコ	4	5	7
カメルーン	1	1	-	トンガ	-	1	1	モンゴル	107	82	56
韓国又は朝鮮	3,450	3,465	2,887	ナイジェリア	14	14	14	モンテネグロ	-	-	-
ガンビア	1	1	1	ナミビア	-	-	1	ラオス	4	4	3
カンボジア	12	7	9	ニカラグア	1	1	1	ラトビア	-	-	-
ギニア	4	4	4	ニュー・ジーランド	20	21	19	リトアニア	3	3	4
ギニアビサウ	-	-	-	ネパール	1,750	1,850	1,745	リヒテンシュタイン	-	-	-
キプロス	-	-	-	ノルウェー	9	10	10	リベリア	-	-	-
キューバ	1	1	1	バーレーン	-	-	-	ルーマニア	6	6	7
ギリシャ	2	2	1	ハイチ	1	-	-	ルクセンブルグ	1	1	-
キルギス	2	2	2	パキスタン	25	24	29	ルワンダ	1	1	1
グアテマラ	-	-	-	パナマ	-	-	1	レソト	-	-	-
クウェート	-	-	-	バハマ	-	-	-	レバノン	-	-	-
クロアチア	2	2	1	バブア・ニューギニア	-	-	-	ロシア	84	90	89
ケニア	7	7	5	パラオ	1	1	-	無国籍	14	13	16
コートジボワール	1	1	1	パラグアイ	3	1	1	台湾	970	1,004	832
コスタリカ	-	-	4	バルバドス	-	-	-				
コソボ共和国	1	-	1	パレスチナ	-	-	-				

資料 戸籍住民課

〈国勢調査〉

16. 年次別人口の推移(大正9～平成27年)

年次	世帯数	人口			摘要
		総数	男	女	
大正9年	5,577	29,198	15,834	13,364	第1回国勢調査
14	18,433	85,294	45,449	39,845	第2回国勢調査
昭和5年	28,583	134,098	70,911	63,187	第3回国勢調査
10	36,289	178,383	92,435	85,948	第4回国勢調査
15	45,713	214,117	110,010	104,107	第5回国勢調査
22	41,623	168,215	84,602	83,613	第6回国勢調査
25	53,296	213,461	107,311	106,150	第7回国勢調査
30	71,536	289,165	148,391	140,774	第8回国勢調査
35	105,628	351,360	182,235	169,125	第9回国勢調査
40	125,671	376,697	192,516	184,181	第10回国勢調査
45	140,406	378,723	192,898	185,825	第11回国勢調査
50	152,925	373,075	189,047	184,028	第12回国勢調査
55	152,905	345,733	173,192	172,541	第13回国勢調査
60	153,924	335,936	168,410	167,526	第14回国勢調査
平成2年	153,966	319,687	159,701	159,986	第15回国勢調査
7	154,518	306,581	152,091	154,490	第16回国勢調査
12	165,900	309,526	154,865	154,661	第17回国勢調査
17	172,786	310,627	155,143	155,484	第18回国勢調査
22	184,267	314,750	157,204	157,546	第19回国勢調査
27	196,132	328,215	165,382	162,833	第20回国勢調査

17. 年齢(各歳), 男女別人口(平成27年, 対平成22年比較)

年齢(各歳)	平成27年国勢調査人口			平成22年国勢調査人口		
	総数	男	女	総数	男	女
総数	328,215	165,382	162,833	314,750	157,204	157,546
0～4歳	10,459	5,335	5,124	7,290	3,731	3,559
0	2,458	1,261	1,197	1,733	891	842
1	2,155	1,081	1,074	1,495	766	729
2	2,078	1,079	999	1,488	751	737
3	1,874	952	922	1,308	673	635
4	1,894	962	932	1,266	650	616
5～9	8,256	4,222	4,034	7,794	4,013	3,781
5	1,748	900	848	1,440	721	719
6	1,727	870	857	1,576	817	759
7	1,643	844	799	1,519	794	725
8	1,584	808	776	1,586	804	782
9	1,554	800	754	1,673	877	796
10～14	7,816	4,005	3,811	8,121	4,168	3,953
10	1,471	729	742	1,608	816	792
11	1,570	787	783	1,621	830	791
12	1,526	808	718	1,645	846	799
13	1,588	817	771	1,589	815	774
14	1,661	864	797	1,658	861	797
15～19	10,554	5,357	5,197	10,177	5,005	5,172
15	1,750	908	842	1,773	881	892
16	1,757	896	861	1,780	907	873
17	1,784	912	872	1,737	878	859
18	2,235	1,118	1,117	2,168	1,064	1,104
19	3,028	1,523	1,505	2,719	1,275	1,444
20～24	20,613	10,267	10,346	22,410	11,249	11,161
20	3,322	1,598	1,724	3,249	1,584	1,665
21	3,652	1,775	1,877	3,772	1,845	1,927
22	4,018	2,038	1,980	4,451	2,179	2,272
23	4,647	2,355	2,292	5,136	2,594	2,542
24	4,974	2,501	2,473	5,802	3,047	2,755
25～29	29,133	15,191	13,942	32,526	17,412	15,114
25	5,338	2,724	2,614	6,318	3,289	3,029
26	5,600	2,870	2,730	6,486	3,434	3,052
27	5,828	2,974	2,854	6,607	3,588	3,019
28	6,117	3,240	2,877	6,578	3,527	3,051
29	6,250	3,383	2,867	6,537	3,574	2,963
30～34	30,566	16,596	13,970	30,699	16,538	14,161
30	6,253	3,357	2,896	6,390	3,402	2,988
31	6,349	3,476	2,873	6,404	3,487	2,917
32	6,099	3,292	2,807	6,153	3,293	2,860
33	5,951	3,209	2,742	5,870	3,205	2,665
34	5,914	3,262	2,652	5,882	3,151	2,731
35～39	28,137	15,387	12,750	29,037	15,461	13,576
35	5,747	3,158	2,589	6,054	3,246	2,808
36	5,840	3,193	2,647	5,984	3,205	2,779
37	5,649	3,105	2,544	5,911	3,177	2,734
38	5,414	2,981	2,433	5,590	2,974	2,616
39	5,487	2,950	2,537	5,498	2,859	2,639
40～44	27,204	14,450	12,754	24,262	12,765	11,497
40	5,573	3,010	2,563	5,186	2,722	2,464
41	5,611	3,023	2,588	5,181	2,767	2,414
42	5,585	2,994	2,591	5,030	2,644	2,386
43	5,211	2,746	2,465	4,970	2,656	2,314
44	5,224	2,677	2,547	3,895	1,976	1,919
45～49	23,963	12,649	11,314	20,982	10,895	10,087
45	5,048	2,667	2,381	4,747	2,519	2,228
46	5,107	2,729	2,378	4,332	2,302	2,030
47	4,966	2,610	2,356	4,168	2,081	2,087
48	4,925	2,628	2,297	3,952	2,037	1,915
49	3,917	2,015	1,902	3,783	1,956	1,827
50～54	20,539	10,700	9,839	17,068	8,724	8,344
50	4,664	2,489	2,175	3,748	1,935	1,813
51	4,291	2,260	2,031	3,555	1,805	1,750
52	4,103	2,057	2,046	3,430	1,752	1,678
53	3,787	1,974	1,813	3,123	1,630	1,493
54	3,694	1,920	1,774	3,212	1,602	1,610

資料 総務省統計局「平成27年国勢調査人口等基本集計」「平成22年国勢調査人口等基本集計」

(各年10月1日現在)

年齢(各歳)	平成27年国勢調査人口			平成22年国勢調査人口		
	総数	男	女	総数	男	女
55～59歳	16,655	8,547	8,108	16,997	8,608	8,389
55	3,630	1,877	1,753	3,193	1,562	1,631
56	3,499	1,784	1,715	3,252	1,695	1,557
57	3,330	1,716	1,614	3,307	1,663	1,644
58	3,077	1,583	1,494	3,473	1,789	1,684
59	3,119	1,587	1,532	3,772	1,899	1,873
60～64	16,222	8,183	8,039	19,996	9,906	10,090
60	3,110	1,541	1,569	3,974	2,011	1,963
61	3,064	1,596	1,468	4,430	2,185	2,245
62	3,187	1,590	1,597	4,507	2,246	2,261
63	3,277	1,682	1,595	4,227	2,108	2,119
64	3,584	1,774	1,810	2,858	1,356	1,502
65～69	18,865	9,218	9,647	16,665	7,798	8,867
65	3,782	1,880	1,902	2,907	1,400	1,507
66	4,174	2,040	2,134	3,361	1,577	1,784
67	4,250	2,084	2,166	3,359	1,608	1,751
68	3,968	1,931	2,037	3,568	1,639	1,929
69	2,691	1,283	1,408	3,470	1,574	1,896
70～74	15,409	7,011	8,398	14,161	6,228	7,933
70	2,710	1,277	1,433	2,909	1,345	1,564
71	3,124	1,438	1,686	2,558	1,125	1,433
72	3,120	1,451	1,669	2,773	1,212	1,561
73	3,303	1,474	1,829	2,877	1,258	1,619
74	3,152	1,371	1,781	3,044	1,288	1,756
75～79	12,639	5,355	7,284	13,131	5,405	7,726
75	2,629	1,165	1,464	2,877	1,201	1,676
76	2,296	991	1,305	2,651	1,091	1,560
77	2,448	1,023	1,425	2,669	1,122	1,547
78	2,571	1,092	1,479	2,592	1,064	1,528
79	2,695	1,084	1,611	2,342	927	1,415
80～84	10,704	4,098	6,606	9,514	3,545	5,969
80	2,457	985	1,472	2,235	880	1,355
81	2,196	835	1,361	1,916	698	1,218
82	2,190	849	1,341	1,966	745	1,221
83	2,039	771	1,268	1,811	670	1,141
84	1,822	658	1,164	1,586	552	1,034
85～89	6,383	2,102	4,281	5,354	1,706	3,648
85	1,627	568	1,059	1,492	516	976
86	1,356	461	895	1,189	377	812
87	1,280	425	855	1,022	330	692
88	1,140	364	776	954	277	677
89	980	284	696	697	206	491
90～94	2,880	791	2,089	2,014	532	1,482
90	902	257	645	639	175	464
91	693	196	497	446	104	342
92	548	151	397	380	110	270
93	416	104	312	299	86	213
94	321	83	238	250	57	193
95～99	700	117	583	642	137	505
95	270	48	222	229	53	176
96	157	24	133	148	35	113
97	120	29	91	110	26	84
98	90	9	81	102	15	87
99	63	7	56	53	8	45
100歳以上	129	13	116	86	8	78
不詳	10,389	5,788	4,601	5,824	3,370	2,454
(再掲)						
15歳未満	26,531	13,562	12,969	25,836	13,210	12,626
15～64歳	223,586	117,327	106,259	228,038	118,669	109,369
65歳以上	67,709	28,705	39,004	56,518	23,133	33,385
年齢別割合(%)						
15歳未満	8.3	8.5	8.2	8.3	8.5	8.1
15～64歳	70.3	73.5	67.2	73.4	76.5	70.3
65歳以上	21.3	18.0	24.6	18.2	14.9	21.5
平均年齢	44.6	43.1	46.1	42.9	41.3	44.5
年齢中位数	42.4	41.1	43.9	39.6	38.0	41.5

18. 町丁, 男女別人口及び世帯数(平成27年, 対平成22年比較)

町丁別	平成27年				
	世帯数	人口			人口密度 (1km ² 当たり)
		総数	男	女	
中野区	196,132	328,215	165,382	162,833	21,053.0
南台総数	11,500	20,217	10,140	10,077	24,959.0
南台一丁目	776	1,290	646	644	16,125.0
南台二丁目	3,110	5,346	2,643	2,703	33,413.0
南台三丁目	2,875	5,294	2,628	2,666	25,210.0
南台四丁目	2,310	4,025	2,027	1,998	21,184.0
南台五丁目	2,429	4,262	2,196	2,066	25,071.0
弥生町総数	13,574	22,562	11,251	11,311	22,339.0
弥生町一丁目	4,017	6,408	3,354	3,054	30,514.0
弥生町二丁目	3,138	5,005	2,463	2,542	27,806.0
弥生町三丁目	1,792	2,948	1,485	1,463	26,800.0
弥生町四丁目	1,863	3,270	1,571	1,699	21,800.0
弥生町五丁目	1,813	3,220	1,577	1,643	11,926.0
弥生町六丁目	951	1,711	801	910	19,011.0
本町総数	18,638	29,410	14,563	14,847	27,745.0
本町一丁目	2,320	3,735	1,857	1,878	31,125.0
本町二丁目	2,912	4,599	2,370	2,229	20,905.0
本町三丁目	3,596	5,567	2,791	2,776	32,747.0
本町四丁目	4,440	6,953	3,383	3,570	31,605.0
本町五丁目	2,398	3,750	1,821	1,929	23,438.0
本町六丁目	2,972	4,806	2,341	2,465	28,271.0
中央総数	18,460	29,189	14,857	14,332	25,163.0
中央一丁目	3,618	5,672	2,861	2,811	24,661.0
中央二丁目	4,037	6,397	3,292	3,105	21,323.0
中央三丁目	3,456	5,370	2,772	2,598	26,850.0
中央四丁目	4,137	6,516	3,321	3,195	28,330.0
中央五丁目	3,212	5,234	2,611	2,623	26,170.0
東中野総数	14,688	23,275	11,565	11,710	24,500.0
東中野一丁目	4,237	6,586	3,312	3,274	27,442.0
東中野二丁目	2,679	4,455	2,132	2,323	20,250.0
東中野三丁目	2,045	3,203	1,586	1,617	20,019.0
東中野四丁目	2,757	4,088	2,020	2,068	25,550.0
東中野五丁目	2,970	4,943	2,515	2,428	29,076.0
中野総数	17,113	27,022	14,146	12,876	18,382.0
中野一丁目	3,555	5,915	3,151	2,764	23,660.0
中野二丁目	1,517	2,593	1,300	1,293	12,348.0
中野三丁目	3,769	5,984	3,161	2,823	24,933.0
中野四丁目	1,743	2,266	1,171	1,095	7,081.0
中野五丁目	4,361	6,562	3,475	3,087	21,873.0
中野六丁目	2,168	3,702	1,888	1,814	24,680.0
上高田総数	13,014	20,809	10,765	10,044	20,603.0
上高田一丁目	3,386	5,556	2,838	2,718	20,578.0
上高田二丁目	3,372	5,084	2,723	2,361	25,420.0
上高田三丁目	2,108	3,314	1,732	1,582	25,492.0
上高田四丁目	2,262	3,770	1,899	1,871	19,842.0
上高田五丁目	1,886	3,085	1,573	1,512	14,023.0
新井総数	11,256	18,225	9,432	8,793	22,500.0
新井一丁目	2,896	4,306	2,251	2,055	28,707.0
新井二丁目	3,310	5,359	2,803	2,556	26,795.0
新井三丁目	1,623	2,971	1,584	1,387	12,379.0
新井四丁目	1,822	3,113	1,529	1,584	25,942.0
新井五丁目	1,605	2,476	1,265	1,211	24,760.0

資料 総務省統計局「平成22、27年国勢調査小地域集計(人口等基本集計に関する集計)」

(各年10月1日現在)

平成22年				世帯数・人口増減(平成22年～平成27年)				
世帯数	人口			世帯数 増減	人口増減			人口増減率 (%)
	総数	男	女		総数	男	女	
184,267	314,750	157,204	157,546	11,865	13,465	8,178	5,287	4.28
10,911	19,520	9,810	9,710	589	697	330	367	3.57
759	1,299	640	659	17	△ 9	6	△ 15	△ 0.69
2,854	5,053	2,555	2,498	256	293	88	205	5.80
2,730	5,008	2,520	2,488	145	286	108	178	5.71
2,336	4,144	2,053	2,091	△ 26	△ 119	△ 26	△ 93	△ 2.87
2,232	4,016	2,042	1,974	197	246	154	92	6.13
12,601	21,548	10,558	10,990	973	1,014	693	321	4.71
3,665	5,988	3,065	2,923	352	420	289	131	7.01
2,851	4,672	2,251	2,421	287	333	212	121	7.13
1,700	2,948	1,474	1,474	92	0	11	△ 11	0.00
1,674	3,022	1,453	1,569	189	248	118	130	8.21
1,837	3,300	1,585	1,715	△ 24	△ 80	△ 8	△ 72	△ 2.42
874	1,618	730	888	77	93	71	22	5.75
17,546	28,136	13,874	14,262	1,092	1,274	689	585	4.53
2,210	3,554	1,761	1,793	110	181	96	85	5.09
2,617	4,233	2,139	2,094	295	366	231	135	8.65
3,260	5,074	2,528	2,546	336	493	263	230	9.72
4,293	6,888	3,399	3,489	147	65	△ 16	81	0.94
2,339	3,689	1,796	1,893	59	61	25	36	1.65
2,827	4,698	2,251	2,447	145	108	90	18	2.30
17,145	27,662	13,823	13,839	1,315	1,527	1,034	493	5.52
3,369	5,262	2,619	2,643	249	410	242	168	7.79
3,924	6,358	3,257	3,101	113	39	35	4	0.61
3,228	5,229	2,615	2,614	228	141	157	△ 16	2.70
3,608	5,887	2,927	2,960	529	629	394	235	10.68
3,016	4,926	2,405	2,521	196	308	206	102	6.25
13,486	21,456	10,547	10,909	1,202	1,819	1,018	801	8.48
3,948	6,054	3,024	3,030	289	532	288	244	8.79
2,571	4,485	2,140	2,345	108	△ 30	△ 8	△ 22	△ 0.67
1,969	3,003	1,420	1,583	76	200	166	34	6.66
2,390	3,586	1,762	1,824	367	502	258	244	14.00
2,608	4,328	2,201	2,127	362	615	314	301	14.21
15,348	25,192	12,830	12,362	1,765	1,830	1,316	514	7.26
3,337	5,674	2,921	2,753	218	241	230	11	4.25
1,501	2,667	1,321	1,346	16	△ 74	△ 21	△ 53	△ 2.77
3,374	5,279	2,673	2,606	395	705	488	217	13.35
803	1,327	642	685	940	939	529	410	70.76
4,159	6,467	3,330	3,137	202	95	145	△ 50	1.47
2,174	3,778	1,943	1,835	△ 6	△ 76	△ 55	△ 21	△ 2.01
12,505	20,534	10,645	9,889	509	275	120	155	1.34
3,161	5,330	2,709	2,621	225	226	129	97	4.24
3,297	5,096	2,768	2,328	75	△ 12	△ 45	33	△ 0.24
2,038	3,158	1,616	1,542	70	156	116	40	4.94
2,089	3,645	1,858	1,787	173	125	41	84	3.43
1,920	3,305	1,694	1,611	△ 34	△ 220	△ 121	△ 99	△ 6.66
10,789	17,663	9,016	8,647	467	562	416	146	3.18
2,847	4,384	2,199	2,185	49	△ 78	52	△ 130	△ 1.78
3,071	4,984	2,568	2,416	239	375	235	140	7.52
1,688	3,021	1,608	1,413	△ 65	△ 50	△ 24	△ 26	△ 1.66
1,681	2,933	1,466	1,467	141	180	63	117	6.14
1,502	2,341	1,175	1,166	103	135	90	45	5.77

町丁別	平成27年				
	世帯数	人口			人口密度 (1km ² 当たり)
		総数	男	女	
沼袋 総数	8,314	13,506	6,876	6,630	20,158.0
沼袋 一丁目	2,145	3,418	1,760	1,658	20,106.0
沼袋 二丁目	2,113	3,426	1,734	1,692	19,033.0
沼袋 三丁目	2,040	3,203	1,664	1,539	20,019.0
沼袋 四丁目	2,016	3,459	1,718	1,741	21,619.0
松が丘 総数	3,774	6,410	3,300	3,110	16,868.0
松が丘 一丁目	1,978	3,278	1,683	1,595	15,610.0
松が丘 二丁目	1,796	3,132	1,617	1,515	18,424.0
江原町 総数	4,910	8,952	4,418	4,534	17,215.0
江原町 一丁目	1,673	3,233	1,544	1,689	15,395.0
江原町 二丁目	1,813	3,346	1,665	1,681	18,589.0
江原町 三丁目	1,424	2,373	1,209	1,164	18,254.0
江古田 総数	6,158	12,038	5,872	6,166	15,839.0
江古田 一丁目	1,636	3,249	1,644	1,605	17,100.0
江古田 二丁目	1,371	2,580	1,235	1,345	21,500.0
江古田 三丁目	627	1,673	708	965	7,274.0
江古田 四丁目	2,524	4,536	2,285	2,251	20,618.0
丸山 総数	2,763	5,010	2,480	2,530	17,893.0
丸山 一丁目	1,118	2,043	1,000	1,043	14,593.0
丸山 二丁目	1,645	2,967	1,480	1,487	21,193.0
野方 総数	12,821	21,095	10,710	10,385	22,929.0
野方 一丁目	3,009	4,903	2,553	2,350	25,805.0
野方 二丁目	2,819	4,938	2,568	2,370	24,690.0
野方 三丁目	1,586	2,657	1,374	1,283	22,142.0
野方 四丁目	2,011	3,263	1,621	1,642	21,753.0
野方 五丁目	1,305	2,128	1,030	1,098	19,345.0
野方 六丁目	2,091	3,206	1,564	1,642	21,373.0
大和町 総数	9,566	15,630	8,161	7,469	22,014.0
大和町 一丁目	3,335	5,095	2,661	2,434	25,475.0
大和町 二丁目	1,984	3,226	1,715	1,511	21,507.0
大和町 三丁目	2,250	3,542	1,844	1,698	23,613.0
大和町 四丁目	1,997	3,767	1,941	1,826	17,938.0
若宮 総数	7,646	12,868	6,501	6,367	19,206.0
若宮 一丁目	2,501	4,081	2,104	1,977	21,479.0
若宮 二丁目	2,246	4,031	2,062	1,969	19,195.0
若宮 三丁目	2,899	4,756	2,335	2,421	17,615.0
白鷺 総数	5,911	11,371	5,401	5,970	18,340.0
白鷺 一丁目	2,091	4,083	1,903	2,180	18,559.0
白鷺 二丁目	2,198	4,164	1,995	2,169	18,927.0
白鷺 三丁目	1,622	3,124	1,503	1,621	17,356.0
鷺宮 総数	9,467	16,782	8,301	8,481	19,290.0
鷺宮 一丁目	1,684	2,679	1,345	1,334	20,608.0
鷺宮 二丁目	876	1,486	723	763	16,511.0
鷺宮 三丁目	2,135	3,579	1,801	1,778	19,883.0
鷺宮 四丁目	1,814	3,085	1,521	1,564	15,425.0
鷺宮 五丁目	1,200	2,416	1,206	1,210	21,964.0
鷺宮 六丁目	1,758	3,537	1,705	1,832	22,106.0
上鷺宮 総数	6,559	13,844	6,643	7,201	15,213.0
上鷺宮 一丁目	1,149	2,284	1,128	1,156	16,314.0
上鷺宮 二丁目	1,328	2,783	1,365	1,418	13,252.0
上鷺宮 三丁目	1,152	2,538	1,181	1,357	18,129.0
上鷺宮 四丁目	1,256	2,485	1,162	1,323	17,750.0
上鷺宮 五丁目	1,674	3,754	1,807	1,947	13,407.0

(各年10月1日現在)

平成22年				世帯数・人口増減(平成22年～平成27年)				
世帯数	人口			世帯数 増減	人口増減			人口増減率 (%)
	総数	男	女		総数	男	女	
8,199	13,625	6,816	6,809	115	△ 119	60	△ 179	△ 0.87
2,195	3,565	1,835	1,730	△ 50	△ 147	△ 75	△ 72	△ 4.12
1,959	3,339	1,656	1,683	154	87	78	9	2.61
2,045	3,265	1,660	1,605	△ 5	△ 62	4	△ 66	△ 1.90
2,000	3,456	1,665	1,791	16	3	53	△ 50	0.09
3,570	6,321	3,226	3,095	204	89	74	15	1.41
1,920	3,327	1,706	1,621	58	△ 49	△ 23	△ 26	△ 1.47
1,650	2,994	1,520	1,474	146	138	97	41	4.61
4,613	8,716	4,287	4,429	297	236	131	105	2.71
1,575	3,164	1,503	1,661	98	69	41	28	2.18
1,747	3,283	1,644	1,639	66	63	21	42	1.92
1,291	2,269	1,140	1,129	133	104	69	35	4.58
5,906	11,714	5,716	5,998	252	324	156	168	2.77
1,562	3,233	1,638	1,595	74	16	6	10	0.49
1,334	2,576	1,221	1,355	37	4	14	△ 10	0.16
562	1,479	618	861	65	194	90	104	13.12
2,448	4,426	2,239	2,187	76	110	46	64	2.49
2,628	4,828	2,360	2,468	135	182	120	62	3.77
1,089	2,008	986	1,022	29	35	14	21	1.74
1,539	2,820	1,374	1,446	106	147	106	41	5.21
12,535	20,881	10,584	10,297	286	214	126	88	1.02
3,070	4,911	2,584	2,327	△ 61	△ 8	△ 31	23	△ 0.16
2,762	4,845	2,514	2,331	57	93	54	39	1.92
1,589	2,715	1,407	1,308	△ 3	△ 58	△ 33	△ 25	△ 2.14
1,950	3,225	1,604	1,621	61	38	17	21	1.18
1,251	2,133	1,016	1,117	54	△ 5	14	△ 19	△ 0.23
1,913	3,052	1,459	1,593	178	154	105	49	5.05
9,268	15,191	7,911	7,280	298	439	250	189	2.89
3,263	5,019	2,633	2,386	72	76	28	48	1.51
1,973	3,234	1,709	1,525	11	△ 8	6	△ 14	△ 0.25
2,107	3,294	1,725	1,569	143	248	119	129	7.53
1,925	3,644	1,844	1,800	72	123	97	26	3.38
7,236	12,412	6,187	6,225	410	456	314	142	3.67
2,392	3,939	1,967	1,972	109	142	137	5	3.60
2,190	3,997	2,020	1,977	56	34	42	△ 8	0.85
2,654	4,476	2,200	2,276	245	280	135	145	6.26
5,507	10,745	5,071	5,674	404	626	330	296	5.83
1,808	3,552	1,657	1,895	283	531	246	285	14.95
2,067	3,986	1,875	2,111	131	178	120	58	4.47
1,632	3,207	1,539	1,668	△ 10	△ 83	△ 36	△ 47	△ 2.59
8,480	15,590	7,670	7,920	987	1,192	631	561	7.65
1,400	2,419	1,223	1,196	284	260	122	138	10.75
784	1,386	631	755	92	100	92	8	7.22
1,991	3,382	1,657	1,725	144	197	144	53	5.82
1,644	2,970	1,485	1,485	170	115	36	79	3.87
1,103	2,201	1,106	1,095	97	215	100	115	9.77
1,558	3,232	1,568	1,664	200	305	137	168	9.44
5,994	13,016	6,273	6,743	565	828	370	458	6.36
1,041	2,177	1,086	1,091	108	107	42	65	4.92
1,165	2,503	1,213	1,290	163	280	152	128	11.19
930	2,175	1,020	1,155	222	363	161	202	16.69
1,229	2,433	1,150	1,283	27	52	12	40	2.14
1,629	3,728	1,804	1,924	45	26	3	23	0.70

19. 世帯人員別一般世帯数及び一般世帯人員(平成27年10月1日)

年次	一般世帯数									
	総数	世帯人員が1人	2	3	4	5	6	7	8	9
平成27年	196,056	121,396	38,964	20,084	12,403	2,635	432	105	29	6

(つづき)

年次	10人以上	一般世帯人員	1世帯当たり人員	(再掲)間借り・下宿などの単身者	(再掲)会社などの独身寮の単身者
		平成27年	2	325,998	1.66

資料 総務省統計局「平成27年国勢調査人口等基本集計」

20. 世帯の家族類型, 世帯人員別一般世帯数(平成27年10月1日)

親族人員	総数1)	親族のみの世帯								
		総数	核家族世帯					核家族以外の世帯		
			総数	夫婦のみの世帯	夫婦と子供から成る世帯	男親と子供から成る世帯	女親と子供から成る世帯	総数	夫婦と両親からなる世帯	夫婦とひとり親から成る世帯
一般世帯数	196,056	71,679	66,468	26,496	29,573	1,488	8,911	5,211	93	619
世帯人員が1人	121,396	-	-	-	-	-	-	-	-	-
2	38,964	36,294	34,407	26,496	-	1,178	6,733	1,887	-	-
3	20,084	19,904	18,576	-	16,407	274	1,895	1,328	-	619
4	12,403	12,315	11,242	-	10,943	35	264	1,073	93	-
5	2,635	2,611	2,017	-	1,999	1	17	594	-	-
6	432	422	192	-	190	-	2	230	-	-
7人以上	142	133	34	-	34	-	-	99	-	-

(つづき)

親族人員	親族のみの世帯									非親族を含む世帯	単独世帯
	核家族以外の世帯										
	夫婦、子供と両親から成る世帯	夫婦、子供とひとり親から成る世帯	夫婦と他の親族(親、子供を含まない)から成る世帯	夫婦、子供と他の親族(親を含まない)から成る世帯	夫婦、親と他の親族(子供を含まない)から成る親族	夫婦、子供、親と他の親族から成る世帯	兄弟姉妹のみから成る世帯	他に分類されない世帯			
一般世帯数	182	983	189	329	54	112	1,714	936	2,956	121,396	
世帯人員が1人	-	-	-	-	-	-	-	-	-	121,396	
2	-	-	-	-	-	-	1,616	271	2,657	-	
3	-	-	166	-	-	-	84	459	175	-	
4	-	528	17	226	32	-	14	163	85	-	
5	74	361	3	73	17	33	-	33	21	-	
6	79	79	1	24	2	39	-	6	9	-	
7人以上	29	15	2	6	3	40	-	4	9	-	

注1) 世帯の家族類型「不詳」を含む。

資料 総務省統計局「平成27年国勢調査人口等基本集計」

21. 世帯人員別65歳以上世帯員のいる一般世帯数,
一般世帯人員及び65歳以上世帯人員(平成27年10月1日)

65歳以上世帯員のいる一般世帯	総数	世帯人員が1人	2	3	4	5	6	7人以上
世帯数	49,183	21,915	17,414	6,751	2,141	653	218	91
世帯人員	90,804	21,915	34,828	20,253	8,564	3,265	1,308	671
65歳以上世帯人員	65,943	21,915	27,987	11,272	3,370	900	332	167

資料 総務省統計局「平成27年国勢調査人口等基本集計」

22. 世帯の家族類型別65歳以上世帯員のいる一般世帯数, 一般世帯人員及び65歳以上世帯人員
(75歳以上・85歳以上世帯員のいる一般世帯-特掲)(平成27年10月1日)

65歳以上世帯人員	総数	親族のみの世帯								
		核家族世帯						核家族以外の世帯		
		総数	総数	夫婦のみ の世帯	夫婦と子 供から成 る世帯	男親と子 供から成 る世帯	女親と子 供から成 る世帯	総数	夫婦と両 親から成 る世帯	夫婦とひ と親から 成る世帯
65歳以上世帯員のいる一般世帯										
世帯数	49,813	26,877	23,370	11,841	6,113	811	4,605	3,507	79	590
世帯人員	90,804	67,929	55,002	23,682	19,701	1,737	9,882	12,927	316	1,770
65歳以上世帯人員 (再掲)	65,943	43,450	38,061	21,612	10,630	839	4,980	5,389	151	951
75歳以上世帯員のいる一般世帯										
世帯数	26,064	14,391	11,859	5,947	2,404	467	3,041	2,532	45	504
世帯人員	48,402	36,466	26,978	11,894	7,611	982	6,491	9,488	180	1,512
75歳以上世帯人員	31,818	20,098	17,109	9,738	3,851	468	3,052	2,989	79	524
85歳以上世帯員のいる一般世帯										
世帯数	8,334	4,558	3,287	1,431	459	183	1,214	1,271	16	359
世帯人員	15,833	11,949	7,261	2,862	1,440	381	2,578	4,688	64	1,077
85歳以上世帯人員	9,016	5,234	3,895	1,901	597	183	1,214	1,339	25	359

(つづき)

65歳以上世帯人員	親族のみの世帯									非親族を 含む世帯	単独世帯
	核家族以外の世帯										
	夫婦, 子 供と両親 から成る 世帯	夫婦, 子 供とひとり 親から成 る世帯	夫婦と他 の親族 (親, 子供 を含まな い)から成 る世帯	夫婦, 子 供と他の 親族(親 を含まな い)から成 る世帯	夫婦, 親 と他の親 族(子供 を含まな い)から成 る世帯	夫婦, 子 供, 親と 他の親族 から成る 世帯	兄弟姉妹 のみから 成る世帯	他に分類 されない 世帯			
65歳以上世帯員のいる一般世帯											
世帯数	166	938	132	261	47	97	475	722	391	21,915	
世帯人員	962	4,299	415	1,141	216	605	1,008	2,195	960	21,915	
65歳以上世帯人員 (再掲)	316	1,184	294	510	83	170	878	852	578	21,915	
75歳以上世帯員のいる一般世帯											
世帯数	106	795	82	134	38	73	231	524	166	11,507	
世帯人員	620	3,613	255	581	174	446	502	1,605	429	11,507	
75歳以上世帯人員	185	799	142	229	45	93	341	552	213	11,507	
85歳以上世帯員のいる一般世帯											
世帯数	33	417	22	41	26	41	59	257	61	3,715	
世帯人員	185	1,841	68	184	123	244	129	773	169	3,715	
85歳以上世帯人員	51	417	28	56	27	45	68	263	67	3,715	

資料 総務省統計局「平成27年国勢調査人口等基本集計」

23. 国籍, 男女別外国人人数[周辺区](平成27年10月1日)

地域	総数					
	総数1)	韓国, 朝鮮	中国	アメリカ	フィリピン	その他
東京都	378,564	73,489	136,182	12,629	21,632	134,632
中野区	10,305	2,024	4,114	380	355	3,432
杉並区	9,847	1,577	3,009	320	184	4,757
豊島区	22,279	2,178	11,393	402	402	7,904
板橋区	15,295	1,467	4,092	170	559	9,007
練馬区	12,696	3,509	5,170	507	826	2,684
新宿区	30,506	8,744	10,538	691	537	9,996
渋谷区	7,110	563	699	468	98	5,282

(つづき)

地域	男					
	総数1)	韓国, 朝鮮	中国	アメリカ	フィリピン	その他
東京都	181,359	33,998	59,122	8,412	3,850	75,977
中野区	5,232	987	1,785	276	76	2,108
杉並区	4,855	700	1,283	217	23	2,632
豊島区	11,456	1,018	5,250	277	70	4,841
板橋区	6,760	658	1,590	88	64	4,360
練馬区	5,724	1,602	2,097	326	137	1,562
新宿区	15,384	4,164	4,652	458	113	5,997
渋谷区	3,853	254	224	316	15	3,044

(つづき)

地域	女					
	総数1)	韓国, 朝鮮	中国	アメリカ	フィリピン	その他
東京都	197,205	39,491	77,060	4,217	17,782	58,655
中野区	5,073	1,037	2,329	104	279	1,324
杉並区	4,992	877	1,726	103	161	2,125
豊島区	10,823	1,160	6,143	125	332	3,063
板橋区	8,535	809	2,502	82	495	4,647
練馬区	6,972	1,907	3,073	181	689	1,122
新宿区	15,122	4,580	5,886	233	424	3,999
渋谷区	3,257	309	475	152	83	2,238

注1) 無国籍及び国名「不詳」を含む。

資料 総務省統計局「平成27年国勢調査人口等基本集計」

24. 住宅の建て方、住居の種類・住宅の所有の関係別住宅に住む一般世帯数及び
一般世帯人員(平成27年10月1日)

住居の種類・ 住宅の所有の関係	総数	一戸建	長屋建	共同住宅				その他
				総数	1・2階建	3～5	6階建以上	
一般世帯数								
住宅に住む一般世帯	194,977	44,413	1,856	148,494	47,801	64,642	36,051	214
主世帯	192,296	43,230	1,811	147,052	47,175	64,079	35,798	203
持ち家	63,009	40,619	659	21,639	1,679	8,002	11,958	92
公営・都市再生機構・ 公社の借家	5,217	2	-	5,215	-	3,068	2,147	-
民営の借家	119,000	2,419	1,100	115,397	44,992	50,241	20,164	84
給与住宅	5,070	190	52	4,801	504	2,768	1,529	27
間借り	2,681	1,183	45	1,442	626	563	253	11
一般世帯人員								
住宅に住む一般世帯	324,271	106,155	3,495	214,201	57,283	96,564	60,354	420
主世帯	320,067	103,907	3,429	212,328	56,506	95,805	60,017	403
持ち家	145,272	98,410	1,418	45,230	3,436	17,963	23,831	214
公営・都市再生機構・ 公社の借家	9,792	4	-	9,788	-	5,459	4,329	-
民営の借家	154,715	4,959	1,882	147,745	52,381	67,019	28,345	129
給与住宅	10,288	534	129	9,565	689	5,364	3,512	60
間借り	4,204	2,248	66	1,873	777	759	337	17

資料 総務省統計局「平成27年国勢調査人口等基本集計」

25. 従業地・通学地による常住市区町村別15歳以上就業者数及び15歳以上通学者数(平成27年10月1日)

従業地・通学地による常住市区町村	総数	15歳以上就業者	15歳以上通学者	従業地・通学地による常住市区町村	総数	15歳以上就業者	15歳以上通学者
区内で従業・通学する者	137,232	119,547	17,685	国分寺市	950	804	146
区内に常住	35,960	33,967	1,993	国立市	346	288	58
自宅	12,318	12,318	-	福生市	165	131	34
自宅外	23,642	21,649	1,993	狛江市	327	263	64
他の区市町村に常住	83,284	68,711	14,573	東大和市	379	302	77
都内	54,805	45,286	9,519	清瀬市	377	277	100
特別区部	35,802	29,887	5,915	東久留米市	809	633	176
千代田区	121	99	22	武蔵村山市	179	120	59
中央区	261	211	50	多摩市	388	335	53
港区	322	261	61	稲城市	264	223	41
新宿区	2,686	2,355	331	羽村市	134	93	41
文京区	559	461	98	あきる野市	173	126	47
台東区	297	239	58	西東京市	1,980	1,545	435
墨田区	496	401	95	瑞穂町	51	32	19
江東区	1,167	959	208	日の出町	29	24	5
品川区	739	634	105	奥多摩町	9	5	4
目黒区	516	426	90	その他の市町村	1	1	-
大田区	1,092	873	219	他県	28,479	23,425	5,054
世田谷区	2,476	2,027	449	不詳	17,988	16,869	1,119
渋谷区	1,187	1,030	157				
杉並区	8,467	7,296	1,171				
豊島区	1,308	1,125	183				
北区	924	787	137				
荒川区	418	347	71				
板橋区	1,923	1,613	310				
練馬区	7,597	6,166	1,431				
足立区	999	832	167				
葛飾区	722	575	147				
江戸川区	1,525	1,170	355				
市・郡・島部	19,003	15,399	3,604				
八王子市	1,346	1,091	255				
立川市	740	600	140				
武蔵野市	1,213	1,042	171				
三鷹市	1,378	1,184	194				
青梅市	272	206	66				
府中市	1,008	830	178				
昭島市	442	363	79				
調布市	1,004	843	161				
町田市	690	584	106				
小金井市	1,129	949	180				
小平市	1,445	1,115	330				
日野市	710	597	113				
東村山市	1,065	793	272				

資料 総務省統計局「平成27年国勢調査 従業地・通学地による人口・就業状態等集計」

26. 常住地による従業・通学市区町村別15歳以上就業者数及び15歳以上通学者数(平成27年10月1日)

常住地による従業・通学市区町村	総数	15歳以上就業者	15歳以上通学者	常住地による従業・通学市区町村	総数	15歳以上就業者	15歳以上通学者
区内に常住する就業者・通学者	152,815	140,129	12,686	国分寺市	236	175	61
				国立市	127	70	57
区内での従業・通学	35,960	33,967	1,993	福生市	28	27	1
自宅	12,318	12,318	-	狛江市	35	33	2
自宅外	23,642	21,649	1,993	東大和市	45	43	2
				清瀬市	80	56	24
他の区市町村で従業・通学	100,189	90,527	9,662	東久留米市	80	71	9
都内	91,991	83,330	8,661	武蔵村山市	36	31	5
				多摩市	184	156	28
特別区部	85,793	78,473	7,320	稲城市	43	36	7
千代田区	12,638	11,847	791	羽村市	29	28	1
中央区	6,450	6,432	18	あきる野市	22	19	3
港区	10,224	9,937	287	西東京市	418	358	60
新宿区	18,983	16,658	2,325	瑞穂町	9	8	1
文京区	2,470	2,026	444	その他の市町村	13	11	2
台東区	1,205	1,169	36				
墨田区	684	655	29	他県	6,876	5,963	913
江東区	2,672	2,618	54				
品川区	2,670	2,571	99	従業・通学市区町村「不詳」	1,322	1,234	88
目黒区	1,183	1,032	151	従業地・通学地「不詳」	16,666	15,635	1,031
大田区	1,105	1,046	59				
世田谷区	2,200	1,647	553				
渋谷区	7,694	7,256	438				
杉並区	6,321	5,466	855				
豊島区	3,145	2,691	454				
北区	665	597	68				
荒川区	255	239	16				
板橋区	1,132	950	182				
練馬区	3,090	2,703	387				
足立区	382	351	31				
葛飾区	192	169	23				
江戸川区	433	413	20				
市・郡・島部	6,198	4,857	1,341				
八王子市	684	400	284				
立川市	467	448	19				
武蔵野市	1,036	806	230				
三鷹市	520	453	67				
青梅市	37	36	1				
府中市	358	329	29				
昭島市	105	103	2				
調布市	375	311	64				
町田市	210	129	81				
小金井市	322	200	122				
小平市	388	278	110				
日野市	162	119	43				
東村山市	149	123	26				

資料 総務省統計局「平成27年国勢調査 従業地・通学地による人口・就業状態等集計」

27. 昼間人口・昼夜間人口比率の推移(昭和40～平成27年)

年次	昼間人口	夜間人口	昼夜間人口比率 (昼間人口/夜間人口)
昭和40年	286,992	376,697	76.2
45	289,675	378,723	76.5
50	291,903	373,075	78.2
55	272,369	345,733	78.8
60	267,237	335,936	79.5
平成2	257,848	319,687	80.7
7	261,174	306,581	85.2
12	272,250	309,526	88.0
17	285,636	310,627	92.0
22	289,176	314,750	91.9
27	313,270	328,215	95.4

資料 総務省統計局「平成27年国勢調査 従業地・通学地による人口・就業状態等集計」

28. 町丁別昼間人口・昼夜間人口比率(平成27年10月1日)

町名	昼間人口	夜間人口	昼夜間人口比率 (昼間人口/夜間人口)
南台	14,341	20,217	70.9
弥生町	20,498	22,562	90.9
本町	35,355	29,410	120.2
中央	32,413	29,189	111.0
東中野	22,025	23,275	94.6
中野	57,046	27,022	211.1
上高田	16,080	20,809	77.3
新井	15,548	18,225	85.3
沼袋	9,861	13,506	73.0
松が丘	4,707	6,410	73.4
江原町	7,614	8,952	85.1
江古田	10,407	12,038	86.5
丸山	4,288	5,010	85.6
野方	15,068	21,095	71.4
大和町	10,452	15,630	66.9
若宮	8,964	12,868	69.7
白鷺	7,026	11,371	61.8
鷺宮	11,437	16,782	68.2
上鷺宮	10,139	13,844	73.2

注) 東京都総務局統計部が算出した推計値である。

資料 東京都総務局統計部人口統計課「平成27年国勢調査による 東京都の昼間人口(従業地・通学地による人口)」

29. 将来人口推計(中期)

年	合計	年少人口 (0～14歳)	生産年齢人口 (15～64歳)	老年人口 (65歳以上)	老年人口指数	従属人口指数
2021年	334,632	30,189	236,588	67,855	28.7	41.4
2022年	337,070	30,615	238,882	67,573	28.3	41.1
2023年	339,381	31,021	241,218	67,142	27.8	40.7
2024年	341,786	31,410	243,207	67,169	27.6	40.5
2025年	344,064	31,655	245,313	67,096	27.4	40.3
2026年	345,935	31,994	246,797	67,144	27.2	40.2
2027年	347,661	32,209	248,253	67,199	27.1	40.0
2028年	349,279	32,426	249,473	67,380	27.0	40.0
2029年	350,812	32,598	250,430	67,784	27.1	40.1
2030年	352,293	32,732	251,212	68,349	27.2	40.2
2031年	353,774	32,754	251,739	69,281	27.5	40.5

注) 2021年1月1日現在の住民基本台帳上の人口を基準として算出(外国人を含む)

老年人口指数=(老年人口/生産年齢人口)×100

従属人口指数=((年少人口+老年人口)/生産年齢人口)×100

資料 企画課

30. 区内4地域別将来人口推計(中期)

地域	2021年	2022年	2023年	2024年	2025年	2026年	2027年	2028年	2029年	2030年	2031年
4地域計	334,632	337,119	339,512	341,967	344,294	346,224	348,031	349,738	351,353	352,910	354,466
中部	101,441	102,371	103,243	104,129	104,999	105,689	106,342	106,914	107,414	107,871	108,317
南部	72,945	73,449	73,946	74,404	74,869	75,235	75,584	75,915	76,237	76,549	76,843
北部	88,166	88,826	89,458	90,149	90,789	91,335	91,840	92,338	92,835	93,342	93,856
鷺宮	72,080	72,473	72,865	73,285	73,637	73,965	74,265	74,571	74,867	75,148	75,450
(各地区の割合)											
中部	30.3%	30.4%	30.4%	30.5%	30.5%	30.5%	30.6%	30.6%	30.6%	30.6%	30.6%
南部	21.8%	21.8%	21.8%	21.8%	21.7%	21.7%	21.7%	21.7%	21.7%	21.7%	21.7%
北部	26.3%	26.3%	26.3%	26.4%	26.4%	26.4%	26.4%	26.4%	26.4%	26.4%	26.5%
鷺宮	21.5%	21.5%	21.5%	21.4%	21.4%	21.4%	21.3%	21.3%	21.3%	21.3%	21.3%
(年少人口割合)											
中部	8.5	8.6	8.6	8.7	8.7	8.8	8.8	8.8	8.8	8.8	8.8
南部	8.4	8.4	8.6	8.7	8.7	8.8	8.8	8.9	8.9	8.9	8.9
北部	9.2	9.3	9.3	9.4	9.4	9.4	9.4	9.4	9.4	9.4	9.3
鷺宮	10.2	10.2	10.2	10.2	10.2	10.3	10.3	10.3	10.3	10.3	10.2
(生産年齢人口割合)											
中部	72.8	73.0	73.1	73.2	73.4	73.5	73.5	73.5	73.4	73.3	73.1
南部	71.3	71.5	71.7	71.8	71.9	71.8	71.9	71.9	71.9	71.9	71.7
北部	69.7	69.9	70.1	70.2	70.3	70.4	70.5	70.6	70.6	70.5	70.4
鷺宮	68.3	68.5	68.7	68.8	68.9	68.9	68.9	69.0	68.9	68.8	68.6
(老年人口割合)											
中部	18.8	18.5	18.2	18.1	17.9	18.8	19.7	19.7	19.8	20.9	22.1
南部	20.3	20.0	19.7	19.6	19.4	20.4	21.3	21.2	21.2	22.2	23.4
北部	21.0	20.8	20.6	20.5	20.3	21.2	22.1	22.1	22.1	23.2	24.3
鷺宮	21.5	21.3	21.1	21.0	20.9	21.9	22.8	22.8	22.8	23.9	25.2

注) 2021年1月1日現在の住民基本台帳上の人口を基準として、コーホート変化率法により算出(外国人を含む)
 なお、4地域別の人口をもとに算出しているため、4地域別の推計値の合計は、区全体で算出した推計値と一致しない。
 中部(中野, 中央, 上高田, 東中野)
 南部(南台, 弥生町, 本町)
 北部(新井, 沼袋, 野方, 松が丘, 江古田, 江原町, 丸山)
 鷺宮(大和町, 若宮, 白鷺, 鷺宮, 上鷺宮)

資料 企画課

31. 将来人口推計(長期)

年	合計	年少人口 (0～14歳)	生産年齢人口 (15～64歳)	老年人口 (65歳以上)	老年人口指数	従属人口指数
2015年	328,215	26,532	232,013	69,670	30.0	41.5
2020年	328,881	27,902	228,794	72,185	31.6	43.7
2025年	328,614	28,319	227,047	73,248	32.3	44.7
2030年	328,688	27,516	224,590	76,582	34.1	46.4
2035年	328,978	27,018	220,141	81,819	37.2	49.4
2040年	328,065	26,847	212,331	88,887	41.9	54.5
2045年	325,585	26,405	205,184	93,996	45.8	58.7

注) 2015年10月1日現在の国勢調査結果を基準に、国立社会保障・人口問題研究所が推計(2018年3月公表)

老年人口指数=(老年人口/生産年齢人口)×100

従属人口指数=((年少人口+老年人口)/生産年齢人口)×100

資料 企画課

V. 産業・経済

32. 産業中分類別事業所数及び従業者数(昭和61～平成18年)

産業分類	昭和61年		平成3年	
	事業所数	従業者数	事業所数	従業者数
A～R 全産業	18,057	111,493	16,466	117,725
A 農業	1	3	1	7
01 農業	1	3	1	7
B 林業	-	-	-	-
02 林業	-	-	-	-
C 漁業	-	-	-	-
03 漁業	-	-	-	-
04 水産養殖業	-	-	-	-
D 鉱業	3	15	2	14
05 鉱業	3	15	2	14
E 建設業	1,208	8,388	1,179	8,814
06 総合工事業	433	2,932	410	3,087
07 職別工事業(設備工事業を除く)	490	3,012	485	3,165
08 設備工事業	285	2,444	284	2,562
F 製造業	1,202	11,043	1,096	10,196
09 食料品製造業	94	1,532	94	1,284
10 飲料・たばこ・飼料製造業	7	53	8	57
11 繊維工業(衣服, その他の繊維製品を除く)	30	86	21	87
12 衣服・その他の繊維製品製造業	161	1,535	144	1,350
13 木材・木製品製造業(家具を除く)	8	30	7	20
14 家具・装備品製造業	85	536	76	417
15 パルプ・紙・紙加工品製造業	43	346	35	303
16 印刷・同関連業	256	1,432	262	1,573
17 化学工業	33	553	23	435
18 石油製品・石炭製品製造業	2	9	1	3
19 プラスチック製品製造業(別掲を除く)	30	202	22	145
20 ゴム製品製造業	8	63	8	66
21 なめし革・同製品・毛皮製造業	14	42	11	32
22 窯業・土石製品製造業	15	210	15	141
23 鉄鋼業	-	-	-	-
24 非鉄金属製造業	7	85	6	72
25 金属製品製造業	95	600	75	494
26 一般機械器具製造業	45	453	48	659
27 電気機械器具製造業	53	934	52	993
28 情報通信機械器具製造業	20	319	20	339
29 電子部品・デバイス製造業	27	397	27	422
30 輸送用機械器具製造業	6	624	5	518
31 精密機械器具製造業	77	537	57	379
32 その他の製造業	86	465	79	407
G 電気・ガス・熱供給・水道業	6	251	4	246
33 電気業	2	5	1	3
34 ガス業	1	123	1	147
35 熱供給業	-	-	-	-
36 水道業	3	123	2	96
H 情報通信業	149	2,768	208	4,928
37 通信業	16	166	16	194
38 放送業	1	10	1	8
39 情報サービス業	54	1,510	88	3,561
40 インターネット附随サービス業	5	8	5	11
41 映像・音声・文字情報制作業	73	1,074	98	1,154
I 運輸業	632	7,657	579	7,609
42 鉄道業	22	1,371	22	1,350
43 道路旅客運送業	491	3,931	432	3,569
44 道路貨物運送業	101	2,140	106	2,136
45 水運業	1	2	1	2
46 航空運輸業	3	35	1	16
47 倉庫業	4	24	3	329
48 運輸に附帯するサービス業	10	154	14	207

注) 平成8年以前については、産業分類別の推移を比較しやすくするため、平成13年調査に用いた新産業分類に合わせて数値を組み替えたものである。

資料 東京都総務局統計部産業統計課「事務所・企業統計調査報告」

平成8年		平成13年		平成18年		産業分類
事業所数	従業者数	事業所数	従業者数	事業所数	従業者数	
15,855	120,374	15,163	122,057	13,601	117,494	A~R
2	5	4	326	3	292	A
2	5	4	326	3	292	01
-	-	-	-	-	-	B
-	-	-	-	-	-	02
-	-	-	-	-	-	C
-	-	-	-	-	-	03
-	-	-	-	-	-	04
1	7	1	6	1	6	D
1	7	1	6	1	6	05
1,135	9,194	1,036	9,410	894	8,458	E
397	3,468	363	3,353	307	3,398	06
459	2,939	404	3,195	340	2,630	07
279	2,787	269	2,862	247	2,430	08
930	9,729	732	8,128	569	8,151	F
81	1,235	58	1,089	48	881	09
9	62	7	40	6	28	10
19	142	10	72	10	60	11
121	950	90	828	73	636	12
5	30	4	21	5	27	13
49	217	33	211	28	96	14
30	270	21	137	20	144	15
223	1,391	180	1,305	124	835	16
19	479	13	285	15	262	17
1	3	2	5	-	-	18
19	327	16	175	10	71	19
3	20	2	18	2	18	20
7	20	6	18	5	24	21
8	103	13	151	12	497	22
1	6	-	-	1	3	23
7	117	5	80	7	144	24
57	405	52	384	39	587	25
49	1,389	41	899	30	459	26
39	551	34	508	28	1,003	27
15	188	10	582	6	733	28
20	234	20	243	13	164	29
8	737	9	490	8	927	30
51	378	35	259	28	261	31
89	475	71	328	51	291	32
7	472	7	465	6	183	G
2	51	1	5	3	91	33
1	128	1	159	-	-	34
-	-	-	-	-	-	35
4	293	5	301	3	92	36
232	6,851	346	10,161	345	8,866	H
19	204	30	214	13	108	37
1	14	2	60	4	280	38
110	5,246	203	8,655	198	7,053	39
6	14	7	20	14	204	40
96	1,373	104	1,212	116	1,221	41
517	6,386	410	5,289	298	5,712	I
21	1,333	17	1,042	16	958	42
374	3,317	277	2,476	176	2,645	43
99	1,381	93	1,532	90	1,522	44
1	9	-	-	-	-	45
-	-	-	-	-	-	46
5	20	5	47	3	27	47
17	326	18	192	13	560	48

産業分類	昭和61年		平成3年	
	事業所数	従業者数	事業所数	従業者数
J 卸売・小売業	5,539	28,526	4,539	26,833
49 各種商品卸売業	1	19	-	-
50 繊維・衣服等卸売業	116	995	103	963
51 飲食料品卸売業	190	1,616	169	1,566
52 建築材料、鉱物・金属材料等卸売業	188	996	167	965
53 機械器具卸売業	218	2,387	194	2,312
54 その他の卸売業	290	2,729	260	2,645
55 各種商品小売業	6	109	9	1,243
56 織物・衣服・身の回り品小売業	833	3,861	712	2,668
57 飲食料品小売業	1,844	8,485	1,437	8,027
58 自動車・自転車小売業	133	980	108	754
59 家具・じゅう器・機械器具小売業	474	1,756	363	1,416
60 その他の小売業	1,246	4,593	1,017	4,274
K 金融・保険業	210	4,291	219	4,810
61 銀行業	26	887	30	963
62 協同組織金融業	40	967	36	1,290
63 郵便貯金取扱機関、政府関係金融機関	-	-	-	-
64 貸金業、投資業等非預金信用機関	60	395	55	528
65 証券業、商品先物取引業	10	187	21	316
66 補助的金融業、金融附帯業	1	140	3	236
67 保険業(保険媒介代理業、保険サービス業を含む)	73	1,715	74	1,477
L 不動産業	1,899	4,623	1,785	5,365
68 不動産取引業	363	1,818	389	1,796
69 不動産賃貸業・管理業	1,536	2,805	1,396	3,569
M 飲食店、宿泊業	2,914	10,342	2,643	10,854
70 一般飲食店	1,660	6,682	1,440	6,920
71 遊興飲食店	1,176	3,389	1,145	3,637
72 宿泊業	78	271	58	297
N 医療、福祉	853	7,053	857	7,534
73 医療業	728	4,978	725	5,147
74 保健衛生	7	183	7	237
75 社会保険・社会福祉・介護事業	118	1,892	125	2,150
O 教育、学習支援業	478	8,196	480	8,447
76 学校教育	125	5,058	131	5,040
77 その他の教育、学習支援	353	3,138	349	3,407
P 複合サービス事業	35	1,097	35	1,256
78 郵便局(別掲を除く)	16	859	16	1,004
79 協同組合(他に分類されないもの)	19	238	19	252
Q サービス業(他に分類されないもの)	2,886	13,929	2,797	17,469
80 専門サービス業(他に分類されないもの)	642	2,365	606	2,890
81 学術開発研究機関	6	239	6	262
82 洗濯・理容・美容・浴場業	1,314	4,165	1,202	3,968
83 その他の生活関連サービス業	122	769	142	970
84 娯楽業	222	1,207	203	1,479
85 廃棄物処理業	11	595	15	812
86 自動車整備業	63	352	58	330
87 機械等修理業(別掲を除く)	90	331	75	317
88 物品賃貸業	67	340	89	627
89 広告業	29	158	46	373
90 その他の事業サービス業	156	2,214	180	3,736
91 政治・経済・文化団体	33	249	50	415
92 宗教	121	454	120	532
93 その他のサービス業	10	491	5	758
R 公務(他に分類されないもの)	42	3,311	42	3,343
94 国家公務	7	406	6	381
95 地方公務	35	2,905	36	2,962

平成8年		平成13年		平成18年		産業分類
事業所数	従業者数	事業所数	従業者数	事業所数	従業者数	
4,262	27,520	3,870	25,562	3,365	26,023	J
12	100	8	51	7	52	49
91	753	71	646	50	870	50
151	1,790	140	1,355	137	1,904	51
117	920	122	912	120	860	52
172	2,130	155	2,031	157	2,687	53
207	2,449	226	2,294	235	2,870	54
14	906	36	1,331	11	370	55
625	2,644	511	1,717	444	1,729	56
1,282	8,254	1,114	8,071	964	7,815	57
107	834	99	650	82	472	58
364	1,577	274	1,522	234	1,705	59
1,120	5,163	1,114	4,982	924	4,689	60
199	3,554	167	3,400	136	3,037	K
31	850	25	641	19	605	61
34	697	33	613	24	496	62
-	-	-	-	-	-	63
45	749	38	845	32	284	64
13	183	6	84	4	67	65
2	137	2	306	4	619	66
74	938	63	911	53	966	67
1,905	5,272	1,900	5,352	1,700	4,530	L
327	1,608	338	1,797	308	1,484	68
1,578	3,664	1,562	3,555	1,392	3,046	69
2,458	10,900	2,327	11,203	2,077	10,945	M
1,326	6,854	1,360	7,593	1,226	7,188	70
1,077	3,809	934	3,417	827	3,074	71
55	237	33	193	24	683	72
841	8,769	949	9,918	1,014	11,589	N
716	5,892	778	6,102	790	6,348	73
7	309	12	441	10	277	74
118	2,568	159	3,375	214	4,964	75
497	8,827	506	7,460	487	7,602	O
122	5,164	117	3,899	121	4,011	76
375	3,663	389	3,561	366	3,591	77
38	1,287	46	1,283	43	1,325	P
20	1,057	31	1,110	29	1,123	78
18	230	15	173	14	202	79
2,803	18,515	2,834	21,004	2,624	17,948	Q
678	3,528	719	4,439	651	3,846	80
4	259	8	273	4	206	81
1,121	3,687	1,055	3,360	983	2,972	82
151	1,200	161	1,289	166	962	83
211	1,794	194	1,370	171	1,482	84
14	730	16	629	12	526	85
53	339	54	287	45	217	86
64	383	72	417	61	401	87
80	653	67	500	63	458	88
58	518	56	781	54	739	89
190	3,702	236	5,987	222	5,259	90
42	276	52	462	64	373	91
116	714	118	495	118	476	92
21	732	26	715	10	31	93
28	3,086	28	3,090	39	2,827	R
4	361	3	288	3	275	94
24	2,725	25	2,802	36	2,552	95

33. 産業中分類別事業所数及び従業者数(平成24～平成28年)

産業分類	平成24年		平成26年		平成28年	
	事業所数	従業者数	事業所数	従業者数	事業所数	従業者数
A～R 全産業(S公務を除く)	12,752	110,322	12,886	125,354	12,068	121,982
A～B 農林漁業	4	19	3	7	3	10
A 農業, 林業	4	19	3	7	3	10
01 農業	4	19	3	7	3	10
02 林業	-	-	-	-	-	-
B 漁業	-	-	-	-	-	-
03 漁業(水産養殖業を除く)	-	-	-	-	-	-
04 水産養殖業	-	-	-	-	-	-
C～R 非農林漁業(S公務を除く)	12,748	110,303	12,883	125,347	12,065	121,972
C 鉱業, 採石業, 砂利採取業	1	15	1	2	-	-
05 鉱業, 採石業, 砂利採取業	1	15	1	2	-	-
D 建設業	891	6,327	846	6,737	804	7,620
06 総合工事業	312	2,055	301	2,187	290	3,008
07 職別工事業(設備工事業を除く)	330	2,127	320	2,471	316	2,439
08 設備工事業	235	2,071	225	2,079	198	2,173
E 製造業	469	3,555	470	5,409	385	6,460
09 食料品製造業	42	425	42	690	37	795
10 飲料・たばこ・飼料製造業	7	38	16	1,120	12	2,964
11 繊維工業	54	356	55	276	44	319
12 木材・木製品製造業(家具を除く)	6	15	4	7	5	8
13 家具・装備品製造業	20	95	24	74	18	45
14 パルプ・紙・紙加工品製造業	15	145	9	116	6	51
15 印刷・同関連業	96	496	87	500	78	449
16 化学工業	14	296	12	258	15	263
17 石油製品・石炭製品製造業	-	-	-	-	-	-
18 プラスチック製品製造業(別掲を除く)	11	35	9	36	9	48
19 ゴム製品製造業	2	6	3	10	2	9
20 なめし革・同製品・毛皮製造業	5	17	3	15	3	15
21 窯業・土石製品製造業	10	59	15	95	8	56
22 鉄鋼業	-	-	-	-	-	-
23 非鉄金属製造業	6	130	2	77	2	80
24 金属製品製造業	29	166	30	195	26	158
25 はん用機械器具製造業	8	48	8	51	4	20
26 生産用機械器具製造業	18	209	17	167	10	73
27 業務用機械器具製造業	28	188	28	246	21	157
28 電子部品・デバイス・電子回路製造業	17	111	20	344	12	92
29 電気機械器具製造業	15	57	20	152	19	143
30 情報通信機械器具製造業	4	207	10	499	7	277
31 輸送用機械器具製造業	6	165	7	68	4	49
32 その他の製造業	49	261	49	413	43	389
F 電気・ガス・熱供給・水道業	5	118	4	109	3	22
33 電気業	1	80	-	-	-	-
34 ガス業	-	-	-	-	-	-
35 熱供給業	-	-	-	-	-	-
36 水道業	4	38	4	109	3	22
G 情報通信業	420	8,402	361	8,790	360	8,691
37 通信業	5	73	4	145	4	147
38 放送業	4	71	1	62	2	61
39 情報サービス業	209	5,965	176	6,094	172	6,165
40 インターネット附随サービス業	29	272	22	227	21	214
41 映像・音声・文字情報制作業	160	1,702	158	2,262	160	2,103
H 運輸業, 郵便業	226	4,618	208	4,974	184	3,966
42 鉄道業	20	1,116	18	1,014	14	771
43 道路旅客運送業	99	1,596	75	2,123	64	1,514
44 道路貨物運送業	85	1,072	87	1,224	80	1,021
45 水運業	-	-	-	-	-	-
46 航空運輸業	-	-	-	-	-	-
47 倉庫業	3	21	1	1	5	10

資料 東京都総務局統計部産業統計課「経済センサス-活動調査報告」「経済センサス-基礎調査報告」

産業分類	平成24年		平成26年		平成28年	
	事業所数	従業者数	事業所数	従業者数	事業所数	従業者数
48 運輸に附帯するサービス業	14	74	26	250	20	275
49 郵便業(信書便事業を含む)	3	729	1	362	1	375
I 卸売業, 小売業	2,869	26,861	2,805	26,350	2,638	26,906
50 各種商品卸売業	3	6	4	15	1	2
51 繊維・衣服等卸売業	57	429	57	435	47	699
52 飲食料品卸売業	119	1,260	119	1,459	117	1,278
53 建築材料, 鉱物・金属材料等卸売業	126	1,092	117	1,317	114	1,221
54 機械器具卸売業	150	2,950	175	4,196	171	5,571
55 その他の卸売業	219	5,194	214	2,869	206	2,571
56 各種商品小売業	4	94	3	89	3	88
57 織物・衣服・身の回り品小売業	329	1,250	308	1,712	285	1,665
58 飲食料品小売業	711	7,137	680	7,225	643	7,358
59 機械器具小売業	170	994	180	935	159	813
60 その他の小売業	855	4,535	855	4,673	789	4,326
61 無店舗小売業	82	1,304	93	1,425	98	1,300
J 金融業, 保険業	136	3,971	142	5,179	129	5,989
62 銀行業	22	735	20	783	19	982
63 協同組織金融業	25	566	24	489	24	610
64 貸金業, クレジットカード業等非預金信用機関	16	656	17	955	11	1,398
65 金融商品取引業, 商品先物取引業	13	93	13	98	14	85
66 補助的金融業等	4	952	5	840	5	1,041
67 保険業(保険媒介代理業, 保険サービス業を含む)	56	969	63	2,014	56	1,873
K 不動産業, 物品賃貸業	1,915	6,338	1,809	6,774	1,627	5,755
68 不動産取引業	295	1,297	299	1,519	290	1,542
69 不動産賃貸業・管理業	1,537	4,365	1,464	4,873	1,298	3,828
70 物品賃貸業	55	569	46	382	38	350
L 学術研究, 専門・技術サービス業	776	4,305	779	6,292	749	6,366
71 学術・開発研究機関	18	97	18	143	15	113
72 専門サービス業(他に分類されないもの)	413	2,130	413	3,598	408	3,833
73 広告業	39	364	35	321	38	308
74 技術サービス業(他に分類されないもの)	300	1,698	313	2,230	287	2,111
M 宿泊業, 飲食サービス業	1,802	11,607	1,944	12,286	1,863	11,474
75 宿泊業	29	179	29	131	24	147
76 飲食店	1,660	10,455	1,782	10,942	1,695	10,079
77 持ち帰り・配達飲食サービス業	109	957	133	1,213	144	1,248
N 生活関連サービス業, 娯楽業	1,204	5,777	1,193	6,084	1,142	5,742
78 洗濯・理容・美容・浴場業	882	2,676	842	2,644	814	2,422
79 その他の生活関連サービス業	136	904	153	991	152	1,033
80 娯楽業	180	2,184	198	2,449	176	2,269
O 教育, 学習支援業	410	6,769	462	8,560	405	6,588
81 学校教育	69	2,919	115	4,574	72	3,440
82 その他の教育, 学習支援業	341	3,850	347	3,986	333	3,148
P 医療, 福祉	985	11,744	1,206	16,833	1,172	15,219
83 医療業	802	7,094	840	8,782	821	7,769
84 保健衛生	9	58	10	108	4	37
85 社会保険・社会福祉・介護事業	174	4,592	356	7,943	345	7,397
Q 複合サービス事業	33	354	31	788	29	683
86 郵便局	30	351	29	692	29	683
87 協同組合(他に分類されないもの)	3	3	2	96	-	-
R サービス業(他に分類されないもの)	606	9,542	622	10,180	575	10,509
88 廃棄物処理業	16	421	21	701	18	1,272
89 自動車整備業	35	213	31	136	30	156
90 機械等修理業(別掲を除く)	61	581	63	412	52	264
91 職業紹介・労働者派遣業	36	1,230	31	797	28	1,003
92 その他の事業サービス業	244	5,564	272	7,033	248	6,627
93 政治・経済・文化団体	68	514	68	394	76	533
94 宗教	118	406	116	383	118	357
95 その他のサービス業	5	53	20	324	3	282

34. 産業小分類別、従業者規模別民営事業所数及び従業者数(平成28年6月1日)

産業分類	事業所数	従業者規模								従業者数
		1~4人	5~9人	10~19人	20~29人	30~49人	50~99人	100人以上	派遣従業者のみ	
A~R 全産業	12,068	7,538	2,220	1,259	408	314	157	145	27	121,982
A 農業, 林業	3	2	1	-	-	-	-	-	-	10
01 農業	3	2	1	-	-	-	-	-	-	10
010 管理, 補助的経済活動を行う事業所	1	1	-	-	-	-	-	-	-	1
011 耕種農業	-	-	-	-	-	-	-	-	-	-
012 畜産農業	-	-	-	-	-	-	-	-	-	-
013 農業サービス業(園芸サービス業を除く)	-	-	-	-	-	-	-	-	-	-
014 園芸サービス業	2	1	1	-	-	-	-	-	-	9
02 林業	-	-	-	-	-	-	-	-	-	-
020 管理, 補助的経済活動を行う事業所	-	-	-	-	-	-	-	-	-	-
021 育林業	-	-	-	-	-	-	-	-	-	-
022 素材生産業	-	-	-	-	-	-	-	-	-	-
023 特用林産物生産業(きのこ類の栽培を除く)	-	-	-	-	-	-	-	-	-	-
024 林業サービス業	-	-	-	-	-	-	-	-	-	-
029 その他の林業	-	-	-	-	-	-	-	-	-	-
B 漁業	-	-	-	-	-	-	-	-	-	-
03 漁業(水産養殖業を除く)	-	-	-	-	-	-	-	-	-	-
030 管理, 補助的経済活動を行う事業所	-	-	-	-	-	-	-	-	-	-
031 海面漁業	-	-	-	-	-	-	-	-	-	-
032 内水面漁業	-	-	-	-	-	-	-	-	-	-
04 水産養殖業	-	-	-	-	-	-	-	-	-	-
040 管理, 補助的経済活動を行う事業所	-	-	-	-	-	-	-	-	-	-
041 海面養殖業	-	-	-	-	-	-	-	-	-	-
042 内水面養殖業	-	-	-	-	-	-	-	-	-	-
C 鉱業, 採石業, 砂利採取業	-	-	-	-	-	-	-	-	-	-
05 鉱業, 採石業, 砂利採取業	-	-	-	-	-	-	-	-	-	-
050 管理, 補助的経済活動を行う事業所	-	-	-	-	-	-	-	-	-	-
051 金属鉱業	-	-	-	-	-	-	-	-	-	-
052 石炭・亜炭鉱業	-	-	-	-	-	-	-	-	-	-
053 原油・天然ガス鉱業	-	-	-	-	-	-	-	-	-	-
054 採石業, 砂・砂利・玉石採取業	-	-	-	-	-	-	-	-	-	-
055 産業原料用鉱物鉱業(耐火物・陶磁器・ガラス・セメント原料用に限る)	-	-	-	-	-	-	-	-	-	-
059 その他の鉱業	-	-	-	-	-	-	-	-	-	-
D 建設業	804	454	179	104	28	24	6	7	2	7,620
06 総合工事業	290	168	64	31	11	12	1	2	1	3,008
060 管理, 補助的経済活動を行う事業所	1	-	-	1	-	-	-	-	-	15
061 一般土木建築工事業	7	4	-	-	-	1	-	1	1	850
062 土木工事業(舗装工事業を除く)	34	10	11	6	3	3	-	1	-	541
063 舗装工事業	9	2	2	3	-	2	-	-	-	121
064 建築工事業(木造建築工事業を除く)	97	52	23	15	5	2	-	-	-	692
065 木造建築工事業	47	35	10	2	-	-	-	-	-	166
066 建築リフォーム工事業	95	65	18	4	3	4	1	-	-	623
07 職別工事業(設備工事業を除く)	316	183	70	45	11	4	-	3	-	2,439
070 管理, 補助的経済活動を行う事業所	1	-	-	-	1	-	-	-	-	23
071 大工工事業	20	15	4	1	-	-	-	-	-	71
072 とび・土工・コンクリート工事業	24	16	1	1	4	1	-	1	-	329
073 鉄骨・鉄筋工事業	3	1	1	1	-	-	-	-	-	24
074 石工・れんが・タイル・ブロック工事業	21	12	7	-	-	2	-	-	-	134
075 左官工事業	15	8	3	1	3	-	-	-	-	130
076 板金・金物工事業	9	7	1	1	-	-	-	-	-	34
077 塗装工事業	50	27	13	10	-	-	-	-	-	271
078 床・内装工事業	108	61	29	14	3	-	-	1	-	904
079 その他の職別工事業	65	36	11	16	-	1	-	1	-	519
08 設備工事業	198	103	45	28	6	8	5	2	1	2,173
080 管理, 補助的経済活動を行う事業所	-	-	-	-	-	-	-	-	-	-
081 電気工事業	82	47	14	11	4	3	2	-	1	701
082 電気通信・信号装置工事業	18	8	5	3	-	-	2	-	-	255
083 管工事業(さく井工事業を除く)	73	35	20	9	2	5	-	2	-	1,007
084 機械器具設置工事業	16	9	4	2	-	-	1	-	-	149

注) 産業分類の項目名は、適宜簡略化した。

資料 東京都総務局統計部産業統計課「平成28年経済センサス-活動調査報告(産業横断的集計)」

産業分類		事業所数	従業者規模							派遣従業者のみ	従業者数
			1～4人	5～9人	10～19人	20～29人	30～49人	50～99人	100人以上		
089	その他の設備工事業	9	4	2	3	-	-	-	-	-	61
E	製造業	385	239	69	40	11	11	7	7	1	6,460
09	食料品製造業	37	19	5	5	4	2	-	2	-	795
090	管理, 補助的経済活動を行う事業所	6	3	-	2	-	-	-	1	-	175
091	畜産食料品製造業	3	1	1	-	1	-	-	-	-	38
092	水産食料品製造業	2	1	-	-	-	1	-	-	-	34
093	野菜缶詰・果実缶詰・農産保存食料品製造業	3	1	-	1	1	-	-	-	-	44
094	調味料製造業	1	1	-	-	-	-	-	-	-	3
095	糖類製造業	-	-	-	-	-	-	-	-	-	-
096	精穀・製粉業	-	-	-	-	-	-	-	-	-	-
097	パン・菓子製造業	6	4	-	-	1	-	-	1	-	366
098	動植物油脂製造業	-	-	-	-	-	-	-	-	-	-
099	その他の食料品製造業	16	8	4	2	1	1	-	-	-	135
10	飲料・たばこ・飼料製造業	12	4	4	-	1	-	-	3	-	2,964
100	管理, 補助的経済活動を行う事業所	1	-	-	-	1	-	-	-	-	23
101	清涼飲料製造業	3	1	1	-	-	-	-	1	-	237
102	酒類製造業	3	1	-	-	-	-	-	2	-	2,679
103	茶・コーヒー製造業(清涼飲料を除く)	4	1	3	-	-	-	-	-	-	23
104	製氷業	-	-	-	-	-	-	-	-	-	-
105	たばこ製造業	-	-	-	-	-	-	-	-	-	-
106	飼料・有機質肥料製造業	1	1	-	-	-	-	-	-	-	2
11	繊維工業	44	24	15	3	-	-	2	-	-	319
110	管理, 補助的経済活動を行う事業所	1	-	1	-	-	-	-	-	-	8
111	製糸業, 紡績業, 化学繊維・ねん糸等製造業	-	-	-	-	-	-	-	-	-	-
112	織物業	-	-	-	-	-	-	-	-	-	-
113	ニット生地製造業	-	-	-	-	-	-	-	-	-	-
114	染色整理業	1	-	-	1	-	-	-	-	-	13
115	網・網・レース・繊維粗製品製造業	1	1	-	-	-	-	-	-	-	3
116	外衣・シャツ製造業(和式を除く)	22	12	7	1	-	-	2	-	-	210
117	下着類製造業	-	-	-	-	-	-	-	-	-	-
118	和装製品・その他の身の回り品製造業	11	6	5	-	-	-	-	-	-	44
119	その他の繊維製品製造工業	8	5	2	1	-	-	-	-	-	41
12	木材・木製品製造業(家具を除く)	5	5	-	-	-	-	-	-	-	8
120	管理, 補助的経済活動を行う事業所	-	-	-	-	-	-	-	-	-	-
121	製材業, 木製品製造業	1	1	-	-	-	-	-	-	-	1
122	造作材・合板・建築用組立材料製造業	1	1	-	-	-	-	-	-	-	1
123	木製容器製造業(竹, とうを含む)	1	1	-	-	-	-	-	-	-	1
129	その他の木製品製造業(竹, とうを含む)	2	2	-	-	-	-	-	-	-	5
13	家具・装備品製造業	18	17	1	-	-	-	-	-	-	45
130	管理, 補助的経済活動を行う事業所	-	-	-	-	-	-	-	-	-	-
131	家具製造業	9	8	1	-	-	-	-	-	-	27
132	宗教用具製造業	2	2	-	-	-	-	-	-	-	2
133	建具製造業	7	7	-	-	-	-	-	-	-	16
139	その他の家具・装備品製造業	-	-	-	-	-	-	-	-	-	-
14	パルプ・紙・紙加工品製造業	6	4	-	1	-	1	-	-	-	51
140	管理, 補助的経済活動を行う事業所	-	-	-	-	-	-	-	-	-	-
141	パルプ製造業	-	-	-	-	-	-	-	-	-	-
142	紙製造業	-	-	-	-	-	-	-	-	-	-
143	加工紙製造業	1	-	-	1	-	-	-	-	-	13
144	紙製品製造業	2	2	-	-	-	-	-	-	-	2
145	紙製容器製造業	3	2	-	-	-	1	-	-	-	36
149	その他のパルプ・紙・紙加工品製造業	-	-	-	-	-	-	-	-	-	-
15	印刷・同関連業	78	55	13	7	1	1	1	-	-	449
150	管理, 補助的経済活動を行う事業所	-	-	-	-	-	-	-	-	-	-
151	印刷業	64	46	10	6	-	1	1	-	-	364
152	製版業	2	-	2	-	-	-	-	-	-	13
153	製本業, 印刷物加工業	9	7	1	1	-	-	-	-	-	45
159	印刷関連サービス業	3	2	-	-	1	-	-	-	-	27
16	化学工業	15	3	4	5	-	2	1	-	-	263
160	管理, 補助的経済活動を行う事業所	1	-	-	-	-	1	-	-	-	41
161	化学肥料製造業	-	-	-	-	-	-	-	-	-	-
162	無機化学工業製品製造業	-	-	-	-	-	-	-	-	-	-

産業分類	事業所数	従業者規模							派遣従業者のみ	従業者数
		1～4人	5～9人	10～19人	20～29人	30～49人	50～99人	100人以上		
163 有機化学工業製品製造業	-	-	-	-	-	-	-	-	-	-
164 油脂加工製品・石けん・合成洗剤・界面活性剤・塗料製造業	2	1	-	1	-	-	-	-	-	23
165 医薬品製造業	4	1	1	1	-	-	1	-	-	113
166 化粧品・歯磨き・その他の化粧品調整品製造業	8	1	3	3	-	1	-	-	-	86
169 その他の化学工業	-	-	-	-	-	-	-	-	-	-
17 石油製品・石炭製品製造業	-	-	-	-	-	-	-	-	-	-
170 管理, 補助的経済活動を行う事業所	-	-	-	-	-	-	-	-	-	-
171 石油精製業	-	-	-	-	-	-	-	-	-	-
172 潤滑油・グリース製造業(石油精製業によらないもの)	-	-	-	-	-	-	-	-	-	-
173 コークス製造業	-	-	-	-	-	-	-	-	-	-
174 舗装材料製造業	-	-	-	-	-	-	-	-	-	-
179 その他の石油製品・石炭製品製造業	-	-	-	-	-	-	-	-	-	-
18 プラスチック製品製造業(別掲を除く)	9	5	2	2	-	-	-	-	-	48
180 管理, 補助的経済活動を行う事業所	2	1	-	1	-	-	-	-	-	13
181 プラスチック板・棒・管・継手・異形押出製品製造業	2	1	1	-	-	-	-	-	-	6
182 プラスチックフィルム・シート・床材・合成皮革製造業	3	3	-	-	-	-	-	-	-	8
183 工業用プラスチック製品製造業	-	-	-	-	-	-	-	-	-	-
184 発泡・強化プラスチック製品製造業	-	-	-	-	-	-	-	-	-	-
185 プラスチック成形材料製造業(廃プラスチックを含む)	-	-	-	-	-	-	-	-	-	-
189 その他のプラスチック製品製造業	2	-	1	1	-	-	-	-	-	21
19 ゴム製品製造業	2	1	1	-	-	-	-	-	-	9
190 管理, 補助的経済活動を行う事業所	-	-	-	-	-	-	-	-	-	-
191 タイヤ・チューブ製造業	-	-	-	-	-	-	-	-	-	-
192 ゴム製・プラスチック製履物・同附属品製造業	-	-	-	-	-	-	-	-	-	-
193 ゴムベルト・ゴムホース・工業用ゴム製品製造業	1	-	1	-	-	-	-	-	-	8
199 その他のゴム製品製造業	1	1	-	-	-	-	-	-	-	1
20 なめし革・同製品・毛皮製造業	3	1	2	-	-	-	-	-	-	15
200 管理, 補助的経済活動を行う事業所	-	-	-	-	-	-	-	-	-	-
201 なめし革製造業	-	-	-	-	-	-	-	-	-	-
202 工業用革製品製造業(手袋を除く)	-	-	-	-	-	-	-	-	-	-
203 革製履物用材料・同附属品製造業	-	-	-	-	-	-	-	-	-	-
204 革製履物製造業	1	-	1	-	-	-	-	-	-	7
205 革製手袋製造業	-	-	-	-	-	-	-	-	-	-
206 かばん製造業	1	1	-	-	-	-	-	-	-	1
207 袋物製造業	1	-	1	-	-	-	-	-	-	7
208 毛皮製造業	-	-	-	-	-	-	-	-	-	-
209 その他のなめし革製品製造業	-	-	-	-	-	-	-	-	-	-
21 窯業・土石製品製造業	8	3	1	3	-	-	-	-	1	56
210 管理, 補助的経済活動を行う事業所	-	-	-	-	-	-	-	-	-	-
211 ガラス・同製品製造業	3	2	1	-	-	-	-	-	-	10
212 セメント・同製品製造業	2	-	-	2	-	-	-	-	-	31
213 建設用粘土製品製造業(陶磁器製を除く)	-	-	-	-	-	-	-	-	-	-
214 陶磁器・同関連製品製造業	-	-	-	-	-	-	-	-	-	-
215 耐火物製造業	-	-	-	-	-	-	-	-	-	-
216 炭素・黒鉛製品製造業	-	-	-	-	-	-	-	-	-	-
217 研磨材・同製品製造業	1	-	-	-	-	-	-	-	1	-
218 骨材・石工品等製造業	1	-	-	1	-	-	-	-	-	11
219 その他の窯業・土石製品製造業	1	1	-	-	-	-	-	-	-	4
22 鉄鋼業	-	-	-	-	-	-	-	-	-	-
220 管理, 補助的経済活動を行う事業所	-	-	-	-	-	-	-	-	-	-
221 製鉄業	-	-	-	-	-	-	-	-	-	-
222 製鋼・製鋼圧延業	-	-	-	-	-	-	-	-	-	-
223 製鋼を行わない鋼材製造業(表面処理鋼材を除く)	-	-	-	-	-	-	-	-	-	-
224 表面処理鋼材製造業	-	-	-	-	-	-	-	-	-	-
225 鉄素形材製造業	-	-	-	-	-	-	-	-	-	-
229 その他の鉄鋼業	-	-	-	-	-	-	-	-	-	-
23 非鉄金属製造業	2	1	-	-	-	-	1	-	-	80
230 管理, 補助的経済活動を行う事業所	-	-	-	-	-	-	-	-	-	-
231 非鉄金属第1次製錬・精製業	-	-	-	-	-	-	-	-	-	-
232 非鉄金属第2次製錬・精製業(非鉄金属合金製造業を含む)	-	-	-	-	-	-	-	-	-	-
233 非鉄金属・同合金圧延業(抽伸, 押し出しを含む)	-	-	-	-	-	-	-	-	-	-
234 電線・ケーブル製造業	-	-	-	-	-	-	-	-	-	-

産業分類	事業所数	従業者規模							派遣従業者のみ	従業者数
		1～4人	5～9人	10～19人	20～29人	30～49人	50～99人	100人以上		
235 非鉄金属素形材製造業	1	-	-	-	-	-	1	-	-	78
239 その他の非鉄金属製造業	1	1	-	-	-	-	-	-	-	2
24 金属製品製造業	26	17	5	1	2	1	-	-	-	158
240 管理, 補助的経済活動を行う事業所	2	1	1	-	-	-	-	-	-	7
241 プリキ缶・その他のめっき板等製品製造業	-	-	-	-	-	-	-	-	-	-
242 洋食器・刃物・手道具・金物類製造業	1	1	-	-	-	-	-	-	-	2
243 暖房装置・配管工事用附属品製造業	2	2	-	-	-	-	-	-	-	5
244 建設用・建築用金属製品製造業(製缶板金業を含む)	8	6	1	-	1	-	-	-	-	42
245 金属素形材製品製造業	2	2	-	-	-	-	-	-	-	6
246 金属被覆・彫刻業, 熱処理業(ほうろろ鉄器を除く)	9	3	3	1	1	1	-	-	-	93
247 金属線製品製造業(ねじ類を除く)	1	1	-	-	-	-	-	-	-	1
248 ボルト・ナット・リベット・小ねじ・木ねじ等製造業	-	-	-	-	-	-	-	-	-	-
249 その他の金属製品製造業	1	1	-	-	-	-	-	-	-	2
25 はん用機械器具製造業	4	3	-	1	-	-	-	-	-	20
250 管理, 補助的経済活動を行う事業所	-	-	-	-	-	-	-	-	-	-
251 ボイラ・原動機製造業	-	-	-	-	-	-	-	-	-	-
252 ポンプ・圧縮機器製造業	-	-	-	-	-	-	-	-	-	-
253 一般産業用機械・装置製造業	3	2	-	1	-	-	-	-	-	16
259 その他のはん用機械・同部分品製造業	1	1	-	-	-	-	-	-	-	4
26 生産用機械器具製造業	10	6	2	1	-	1	-	-	-	73
260 管理, 補助的経済活動を行う事業所	-	-	-	-	-	-	-	-	-	-
261 農業用機械製造業(農業用器具を除く)	-	-	-	-	-	-	-	-	-	-
262 建設機械・鉱山機械製造業	-	-	-	-	-	-	-	-	-	-
263 繊維機械製造業	-	-	-	-	-	-	-	-	-	-
264 生活関連産業用機械製造業	1	-	-	1	-	-	-	-	-	10
265 基礎素材産業用機械製造業	1	1	-	-	-	-	-	-	-	1
266 金属加工機械製造業	3	1	1	-	-	1	-	-	-	53
267 半導体・フラットパネルディスプレイ製造装置製造業	3	2	1	-	-	-	-	-	-	7
269 その他生産用機械・同部分品製造業	2	2	-	-	-	-	-	-	-	2
27 業務用機械器具製造業	21	15	1	4	-	-	1	-	-	157
270 管理, 補助的経済活動を行う事業所	2	1	1	-	-	-	-	-	-	6
271 事務用機械器具製造業	-	-	-	-	-	-	-	-	-	-
272 サービス用・娯楽用機械器具製造業	2	1	-	1	-	-	-	-	-	21
273 計量器・測定器・分析機器・測量機械器具, 理化学機械器具製造業	8	6	-	2	-	-	-	-	-	37
274 医療用機械器具・医療用品製造業	4	3	-	1	-	-	-	-	-	15
275 光学機械器具・レンズ製造業	5	4	-	-	-	-	1	-	-	78
276 武器製造業	-	-	-	-	-	-	-	-	-	-
28 電子部品・デバイス・電子回路製造業	12	8	2	-	1	1	-	-	-	92
280 管理, 補助的経済活動を行う事業所	3	3	-	-	-	-	-	-	-	7
281 電子デバイス製造業	1	-	-	-	-	1	-	-	-	35
282 電子部品製造業	3	1	1	-	1	-	-	-	-	34
283 記録メディア製造業	-	-	-	-	-	-	-	-	-	-
284 電子回路製造業	-	-	-	-	-	-	-	-	-	-
285 ユニット部品製造業	-	-	-	-	-	-	-	-	-	-
289 その他の電子部品・デバイス電子回路製造業	5	4	1	-	-	-	-	-	-	16
29 電気機械器具製造業	19	10	6	1	1	1	-	-	-	143
290 管理, 補助的経済活動を行う事業所	3	3	-	-	-	-	-	-	-	7
291 発電用・送電用・配電用電気機械器具製造業	6	2	1	1	1	1	-	-	-	94
292 産業用電気機械器具製造業	1	1	-	-	-	-	-	-	-	1
293 民生用電気機械器具製造業	1	-	1	-	-	-	-	-	-	5
294 電球・電気照明器具製造業	3	2	1	-	-	-	-	-	-	12
295 電池製造業	-	-	-	-	-	-	-	-	-	-
296 電子応用装置製造業	-	-	-	-	-	-	-	-	-	-
297 電気計測器製造業	4	2	2	-	-	-	-	-	-	18
299 その他の電気機械器具製造業	1	-	1	-	-	-	-	-	-	6
30 情報通信機械器具製造業	7	4	-	1	-	-	1	1	-	277
300 管理, 補助的経済活動を行う事業所	-	-	-	-	-	-	-	-	-	-
301 通信機械器具・同関連機械器具製造業	1	-	-	1	-	-	-	-	-	14
302 映像・音響機械器具製造業	3	3	-	-	-	-	-	-	-	9
303 電子計算機・同附属装置製造業	3	1	-	-	-	-	1	1	-	254
31 輸送用機械器具製造業	4	1	-	2	1	-	-	-	-	49
310 管理, 補助的経済活動を行う事業所	-	-	-	-	-	-	-	-	-	-

産業分類	事業所数	従業者規模							派遣従業者のみ	従業者数	
		1~4人	5~9人	10~19人	20~29人	30~49人	50~99人	100人以上			
311	自動車・同附属品製造業	1	-	-	1	-	-	-	-	11	
312	鉄道車両・同部分品製造業	3	1	-	1	1	-	-	-	38	
313	船舶製造・修理業, 船用機関製造業	-	-	-	-	-	-	-	-	-	
314	航空機・同附属品製造業	-	-	-	-	-	-	-	-	-	
315	産業用運搬車両・同部分品附属品製造業	-	-	-	-	-	-	-	-	-	
319	その他の輸送用機械器具製造業	-	-	-	-	-	-	-	-	-	
32	その他の製造業	43	33	5	3	-	1	-	1	389	
320	管理, 補助的経済活動を行う事業所	2	2	-	-	-	-	-	-	5	
321	貴金属・宝石製品製造業	4	4	-	-	-	-	-	-	7	
322	装身具・装飾品・ボタン・同関連品製造業(貴金属・宝石製を除く)	-	-	-	-	-	-	-	-	-	
323	時計・同部分品製造業	-	-	-	-	-	-	-	-	-	
324	楽器製造業	4	4	-	-	-	-	-	-	5	
32A	がん具製造業	3	1	-	-	-	1	-	1	263	
32B	運動用具製造業	1	1	-	-	-	-	-	-	1	
326	ペン・鉛筆・絵画用品・その他の事務用品製造業	2	1	1	-	-	-	-	-	13	
327	漆器製造業	-	-	-	-	-	-	-	-	-	
328	畳等生活雑貨製品製造業	4	3	1	-	-	-	-	-	10	
329	他に分類されない製造業	24	18	3	3	-	-	-	-	85	
32C	情報記録物製造行	6	4	-	2	-	-	-	-	30	
32D	他に分類されないその他の製造業	18	14	3	1	-	-	-	-	55	
F	電気・ガス・熱供給・水道業	3	-	2	1	-	-	-	-	22	
33	電気業	-	-	-	-	-	-	-	-	-	
330	管理, 補助的経済活動を行う事業所	-	-	-	-	-	-	-	-	-	
331	電気業	-	-	-	-	-	-	-	-	-	
34	ガス業	-	-	-	-	-	-	-	-	-	
340	管理, 補助的経済活動を行う事業所	-	-	-	-	-	-	-	-	-	
341	ガス業	-	-	-	-	-	-	-	-	-	
35	熱供給業	-	-	-	-	-	-	-	-	-	
350	管理, 補助的経済活動を行う事業所	-	-	-	-	-	-	-	-	-	
351	熱供給業	-	-	-	-	-	-	-	-	-	
36	水道業	3	-	2	1	-	-	-	-	22	
360	管理, 補助的経済活動を行う事業所	-	-	-	-	-	-	-	-	-	
361	上水道業	-	-	-	-	-	-	-	-	-	
362	工業用水道業	-	-	-	-	-	-	-	-	-	
363	下水道業	3	-	2	1	-	-	-	-	22	
G	情報通信業	360	170	68	45	20	17	20	19	1	8,691
37	通信業	4	-	1	-	1	1	1	-	-	147
370	管理, 補助的経済活動を行う事業所	-	-	-	-	-	-	-	-	-	-
371	固定電気通信業	2	-	-	-	1	-	1	-	-	94
372	移動電気通信業	1	-	1	-	-	-	-	-	-	5
373	電気通信に附帯するサービス業	1	-	-	-	-	1	-	-	-	48
38	放送業	2	-	1	-	-	-	1	-	-	61
380	管理, 補助的経済活動を行う事業所	-	-	-	-	-	-	-	-	-	-
381	公共放送業(有線放送業を除く)	-	-	-	-	-	-	-	-	-	-
382	民間放送業(有線放送業を除く)	-	-	-	-	-	-	-	-	-	-
383	有線放送業	2	-	1	-	-	-	1	-	-	61
39	情報サービス業	172	69	24	29	12	10	11	16	1	6,165
390	管理, 補助的経済活動を行う事業所	1	1	-	-	-	-	-	-	-	2
391	ソフトウェア業	137	54	15	26	12	5	7	15	-	5,463
392	情報処理・提供サービス業	34	14	9	3	-	2	4	1	1	700
39A	情報処理サービス業	14	7	3	2	-	1	1	-	-	170
39B	情報提供サービス業	6	1	2	-	-	-	2	-	1	169
39C	その他の情報処理・提供サービス業	14	6	4	1	-	1	1	1	-	361
40	インターネット附随サービス業	21	15	4	1	-	-	-	1	-	214
400	管理, 補助的経済活動を行う事業所	-	-	-	-	-	-	-	-	-	-
401	インターネット付随サービス業	21	15	4	1	-	-	-	1	-	214
41	映像・音声・文字情報制作業	160	85	38	15	7	6	7	2	-	2,103
410	管理, 補助的経済活動を行う事業所	2	-	1	-	1	-	-	-	-	29
411	映像情報制作・配給業	57	24	16	6	4	3	3	1	-	778
412	音声情報制作業	10	7	3	-	-	-	-	-	-	30
413	新聞業	1	1	-	-	-	-	-	-	-	2
414	出版業	53	32	10	2	2	3	3	1	-	986

産業分類	事業所数	従業者規模							派遣従業者のみ	従業者数
		1～4人	5～9人	10～19人	20～29人	30～49人	50～99人	100人以上		
415 広告制作業	10	10	-	-	-	-	-	-	-	17
416 映像・音声・文字情報制作に附帯するサービス業	27	11	8	7	-	-	1	-	-	261
H 運輸業, 郵便業	184	85	25	34	14	10	4	12	-	3,966
42 鉄道業	14	-	4	3	-	3	2	2	-	771
420 管理, 補助的経済活動を行う事業所	-	-	-	-	-	-	-	-	-	-
421 鉄道業	14	-	4	3	-	3	2	2	-	771
43 道路旅客運送業	64	52	2	-	-	-	1	9	-	1,514
430 管理, 補助的経済活動を行う事業所	-	-	-	-	-	-	-	-	-	-
431 一般乗合旅客自動車運送業	4	1	-	-	-	-	1	2	-	376
432 一般乗用旅客自動車運送業	59	51	1	-	-	-	-	7	-	1,132
433 一般貸切旅客自動車運送業	1	-	1	-	-	-	-	-	-	6
439 その他の道路旅客運送業	-	-	-	-	-	-	-	-	-	-
44 道路貨物運送業	80	19	17	28	11	5	-	-	-	1,021
440 管理, 補助的経済活動を行う事業所	-	-	-	-	-	-	-	-	-	-
441 一般貨物自動車運送業	64	10	14	27	10	3	-	-	-	892
442 特定貨物自動車運送業	2	-	-	-	-	2	-	-	-	64
443 貨物軽自動車運送業	13	9	3	1	-	-	-	-	-	44
444 集配利用運送業	1	-	-	-	1	-	-	-	-	21
449 その他の道路貨物運送業	-	-	-	-	-	-	-	-	-	-
45 水運業	-	-	-	-	-	-	-	-	-	-
450 管理, 補助的経済活動を行う事業所	-	-	-	-	-	-	-	-	-	-
451 外航海運業	-	-	-	-	-	-	-	-	-	-
452 沿海海運業	-	-	-	-	-	-	-	-	-	-
453 内陸水運業	-	-	-	-	-	-	-	-	-	-
454 船舶貸渡業	-	-	-	-	-	-	-	-	-	-
46 航空運輸業	-	-	-	-	-	-	-	-	-	-
460 管理, 補助的経済活動を行う事業所	-	-	-	-	-	-	-	-	-	-
461 航空運送業	-	-	-	-	-	-	-	-	-	-
462 航空機使用業(航空運送業を除く)	-	-	-	-	-	-	-	-	-	-
47 倉庫業	5	4	1	-	-	-	-	-	-	10
470 管理, 補助的経済活動を行う事業所	-	-	-	-	-	-	-	-	-	-
471 倉庫業(冷蔵倉庫業を除く)	5	4	1	-	-	-	-	-	-	10
472 冷蔵倉庫業	-	-	-	-	-	-	-	-	-	-
48 運輸に附帯するサービス業	20	10	1	3	3	2	1	-	-	275
480 管理, 補助的経済活動を行う事業所	2	2	-	-	-	-	-	-	-	6
481 港湾運送業	-	-	-	-	-	-	-	-	-	-
482 貨物運送取扱業(集配利用運送業を除く)	6	2	-	-	2	1	1	-	-	141
483 運送代理店	1	-	-	1	-	-	-	-	-	18
484 こん包業	4	2	1	1	-	-	-	-	-	25
485 運輸施設提供業	-	-	-	-	-	-	-	-	-	-
489 その他の運輸に附帯するサービス業	7	4	-	1	1	1	-	-	-	85
49 郵便業(信書便事業を含む)	1	-	-	-	-	-	-	1	-	375
490 管理, 補助的経済活動を行う事業所	-	-	-	-	-	-	-	-	-	-
491 郵便業(信書便事業を含む)	1	-	-	-	-	-	-	1	-	375
I 卸売業, 小売業	2,638	1,583	508	312	100	61	42	28	4	26,906
50 各種商品卸売業	1	1	-	-	-	-	-	-	-	2
500 管理, 補助的経済活動を行う事業所	-	-	-	-	-	-	-	-	-	-
501 各種商品卸売業	1	1	-	-	-	-	-	-	-	2
50A 各種商品卸売業	-	-	-	-	-	-	-	-	-	-
50B その他の各種商品卸売業	1	1	-	-	-	-	-	-	-	2
51 繊維・衣服等卸売業	47	25	8	9	2	1	1	1	-	699
510 管理, 補助的経済活動を行う事業所	-	-	-	-	-	-	-	-	-	-
511 繊維品卸売業(衣服, 身の回り品を除く)	5	2	1	1	-	1	-	-	-	59
512 衣服卸売業	20	12	1	6	-	-	-	1	-	409
513 身の回り品卸売業	22	11	6	2	2	-	1	-	-	231
52 飲食料品卸売業	117	58	22	19	5	7	4	1	1	1,278
520 管理, 補助的経済活動を行う事業所	1	-	-	-	-	-	1	-	-	52
521 農畜産物・水産物卸売業	27	14	4	5	-	3	-	1	-	347
52A 米穀類卸売業	2	2	-	-	-	-	-	-	-	5
52B 野菜・果実卸売業	5	1	1	2	-	-	-	1	-	145
52C 食肉卸売業	11	5	2	2	-	2	-	-	-	128
52D 生鮮魚介類卸売業	3	2	1	-	-	-	-	-	-	11

産業分類	事業所数	従業者規模								派遣従業者のみ	従業者数
		1～4人	5～9人	10～19人	20～29人	30～49人	50～99人	100人以上			
52E その他の農畜産物・水産物卸売業	6	4	-	1	-	1	-	-	-	-	58
522 食料・飲料卸売業	89	44	18	14	5	4	3	-	1	879	
53 建築材料、鉱物・金属材料等卸売業	114	62	19	19	4	8	-	2	-	1,221	
530 管理、補助的経済活動を行う事業所	-	-	-	-	-	-	-	-	-	-	
531 建築材料卸売業	54	30	10	8	2	2	-	2	-	687	
532 化学製品卸売業	20	14	1	4	-	1	-	-	-	124	
533 石油・鉱物卸売業	6	1	3	1	-	1	-	-	-	74	
534 鉄鋼製品卸売業	9	4	1	2	1	1	-	-	-	101	
535 非鉄金属卸売業	14	7	2	3	1	1	-	-	-	127	
536 再生資源卸売業	11	6	2	1	-	2	-	-	-	108	
54 機械器具卸売業	171	75	48	16	8	7	7	9	1	5,571	
540 管理、補助的経済活動を行う事業所	1	-	1	-	-	-	-	-	-	5	
541 産業機械器具卸売業	60	36	10	6	-	2	2	4	-	2,932	
542 自動車卸売業	14	3	6	1	1	3	-	-	-	190	
543 電気機械器具卸売業	66	26	22	6	4	1	3	3	1	1,658	
549 その他の機械器具卸売業	30	10	9	3	3	1	2	2	-	786	
55 その他の卸売業	206	100	45	23	20	10	6	2	-	2,571	
550 管理、補助的経済活動を行う事業所	2	1	1	-	-	-	-	-	-	8	
551 家具・建具・じゅう器等卸売業	26	8	9	2	3	1	2	1	-	644	
552 医薬品・化粧品等卸売業	50	17	13	9	5	4	2	-	-	656	
553 紙・紙製品卸売業	15	4	6	-	3	1	1	-	-	221	
559 他に分類されない卸売業	113	70	16	12	9	4	1	1	-	1,042	
55A 代理商、仲立業	5	3	-	1	1	-	-	-	-	44	
55B 他に分類されないその他の卸売業	108	67	16	11	8	4	1	1	-	998	
56 各種商品小売業	3	-	1	1	-	-	1	-	-	88	
560 管理、補助的経済活動を行う事業所	-	-	-	-	-	-	-	-	-	-	
561 百貨店、総合スーパー	1	-	-	-	-	-	1	-	-	69	
569 その他の各種商品小売業(従業者が常時50人未満のもの)	2	-	1	1	-	-	-	-	-	19	
57 織物・衣服・身の回り品小売業	285	226	46	7	1	1	3	1	-	1,665	
570 管理、補助的経済活動を行う事業所	6	3	-	-	-	1	1	1	-	683	
571 呉服・服地・寝具小売業	29	25	4	-	-	-	-	-	-	81	
572 男子服小売業	29	17	10	2	-	-	-	-	-	118	
573 婦人・子供服小売業	116	97	15	2	1	-	1	-	-	398	
574 靴・履物小売業	26	18	7	1	-	-	-	-	-	84	
579 その他織物・衣服・身の回り品小売業	79	66	10	2	-	-	1	-	-	301	
58 飲食料品小売業	643	318	116	128	40	16	17	8	-	7,358	
580 管理、補助的経済活動を行う事業所	5	2	-	1	1	1	-	-	-	76	
581 各種食料品小売業	64	6	19	5	5	9	13	7	-	2,784	
582 野菜・果実小売業	50	37	9	3	-	-	1	-	-	241	
583 食肉小売業	22	12	6	3	1	-	-	-	-	124	
584 鮮魚小売業	22	16	3	3	-	-	-	-	-	108	
585 酒小売業	49	37	8	2	2	-	-	-	-	212	
586 菓子・パン小売業	128	84	28	9	5	-	2	-	-	761	
589 その他の飲食料品小売業	303	124	43	102	26	6	1	1	-	3,052	
58A 料理品小売業	44	14	16	9	4	-	-	1	-	477	
58B 他に分類されない飲食料品小売業	259	110	27	93	22	6	1	-	-	2,575	
59 機械器具小売業	159	123	17	12	3	2	2	-	-	813	
590 管理、補助的経済活動を行う事業所	-	-	-	-	-	-	-	-	-	-	
591 自動車小売業	47	35	4	5	3	-	-	-	-	247	
592 自転車小売業	30	29	1	-	-	-	-	-	-	58	
593 機械器具小売業(自動車、自転車を除く)	82	59	12	7	-	2	2	-	-	508	
60 その他の小売業	789	522	171	68	16	6	1	3	2	4,326	
600 管理、補助的経済活動を行う事業所	6	4	-	1	-	1	-	-	-	61	
601 家具・建具・畳小売業	35	30	3	2	-	-	-	-	-	102	
602 じゅう器小売業	38	33	4	1	-	-	-	-	-	100	
603 医薬品・化粧品小売業	228	111	80	26	7	2	-	-	2	1,405	
604 農耕用品小売業	-	-	-	-	-	-	-	-	-	-	
605 燃料小売業	18	9	7	1	1	-	-	-	-	120	
606 書籍・文房具小売業	79	43	13	18	3	1	-	1	-	724	
607 スポーツ用品・がん具・娯楽用品・楽器小売業	68	45	20	-	3	-	-	-	-	283	
60A スポーツ用品小売業	18	10	8	-	-	-	-	-	-	69	
60B がん具・娯楽用品小売業	40	28	10	-	2	-	-	-	-	160	

産業分類	事業所数	従業者規模								派遣従業者のみ	従業者数
		1～4人	5～9人	10～19人	20～29人	30～49人	50～99人	100人以上			
60C 楽器小売業	10	7	2	-	1	-	-	-	-	-	54
608 写真機・時計・眼鏡小売業	47	34	6	4	2	1	-	-	-	-	234
609 他に分類されない小売業	270	213	38	15	-	1	1	2	-	-	1,297
60D 花・植木小売業	53	44	8	1	-	-	-	-	-	-	165
60E ペット・ペット用品小売業	20	15	4	1	-	-	-	-	-	-	71
60F 中古品小売業	51	38	11	2	-	-	-	-	-	-	180
60G 他に分類されないその他の小売業	146	116	15	11	-	1	1	2	-	-	881
61 無店舗小売業	98	68	15	10	1	3	-	1	-	-	1,300
610 管理, 補助的経済活動を行う事業所	-	-	-	-	-	-	-	-	-	-	-
611 通信販売・訪問販売小売業	70	46	13	7	1	2	-	1	-	-	1,176
612 自動販売機による小売業	9	9	-	-	-	-	-	-	-	-	14
619 その他の無店舗小売業	19	13	2	3	-	1	-	-	-	-	110
J 金融業, 保険業	129	44	17	20	15	16	6	10	1	-	5,989
62 銀行業	19	-	1	1	3	7	4	2	1	-	982
620 管理, 補助的経済活動を行う事業所	1	-	-	-	-	-	-	1	-	-	116
621 中央銀行	-	-	-	-	-	-	-	-	-	-	-
622 銀行(中央銀行を除く)	18	-	1	1	3	7	4	1	1	-	866
63 協同組織金融業	24	1	1	16	5	-	-	1	-	-	610
630 管理, 補助的経済活動を行う事業所	-	-	-	-	-	-	-	-	-	-	-
631 中小企業等金融業	24	1	1	16	5	-	-	1	-	-	610
632 農林水産金融業	-	-	-	-	-	-	-	-	-	-	-
64 貸金業, クレジットカード業等非預金信用機関	11	7	2	-	-	1	-	1	-	-	1,398
640 管理, 補助的経済活動を行う事業所	-	-	-	-	-	-	-	-	-	-	-
641 貸金業	3	2	1	-	-	-	-	-	-	-	12
642 質屋	5	5	-	-	-	-	-	-	-	-	10
643 クレジットカード業, 割賦金融業	3	-	1	-	-	1	-	1	-	-	1,376
649 その他の非預金信用機関	-	-	-	-	-	-	-	-	-	-	-
65 金融商品取引業, 商品先物取引業	14	11	1	-	1	1	-	-	-	-	85
650 管理, 補助的経済活動を行う事業所	-	-	-	-	-	-	-	-	-	-	-
651 金融商品取引業	14	11	1	-	1	1	-	-	-	-	85
652 商品先物取引業, 商品投資業	-	-	-	-	-	-	-	-	-	-	-
66 補助的金融業等	5	-	-	-	-	-	1	4	-	-	1,041
660 管理, 補助的経済活動を行う事業所	-	-	-	-	-	-	-	-	-	-	-
661 補助的金融業, 金融附帯業	5	-	-	-	-	-	1	4	-	-	1,041
662 信託業	-	-	-	-	-	-	-	-	-	-	-
663 金融代理業	-	-	-	-	-	-	-	-	-	-	-
67 保険業(保険媒介代理業, 保険サービス業を)	56	25	12	3	6	7	1	2	-	-	1,873
670 管理, 補助的経済活動を行う事業所	-	-	-	-	-	-	-	-	-	-	-
671 生命保険業	11	-	-	2	3	5	-	1	-	-	435
672 損害保険業	1	-	-	-	-	-	-	1	-	-	1,050
673 共済事業・少額短期保険業	2	-	1	1	-	-	-	-	-	-	19
674 保険媒介代理業	40	25	11	-	2	1	1	-	-	-	308
675 保険サービス業	2	-	-	-	1	1	-	-	-	-	61
K 不動産業, 物品賃貸業	1,627	1,385	170	40	9	12	5	4	2	-	5,755
68 不動産取引業	290	192	68	20	4	4	1	1	-	-	1,542
680 管理, 補助的経済活動を行う事業所	-	-	-	-	-	-	-	-	-	-	-
681 建物売買業, 土地売買業	51	37	7	3	1	2	1	-	-	-	335
682 不動産代理業・仲介業	239	155	61	17	3	2	-	1	-	-	1,207
69 不動産賃貸業・管理業	1,298	1,175	95	13	2	4	4	3	2	-	3,828
690 管理, 補助的経済活動を行う事業所	1	-	-	-	-	1	-	-	-	-	49
691 不動産賃貸業(貸家業, 貸間業を除く)	114	95	16	1	-	1	-	1	-	-	538
692 貸家業, 貸間業	908	855	45	2	2	-	2	2	-	-	2,263
693 駐車場業	38	34	3	1	-	-	-	-	-	-	95
694 不動産管理業	237	191	31	9	-	2	2	-	2	-	883
70 物品賃貸業	38	18	7	7	3	3	-	-	-	-	350
700 管理, 補助的経済活動を行う事業所	2	1	1	-	-	-	-	-	-	-	6
701 各種物品賃貸業	2	2	-	-	-	-	-	-	-	-	6
702 産業用機械器具賃貸業	6	2	2	1	1	-	-	-	-	-	51
703 事務用機械器具賃貸業	2	1	-	-	1	-	-	-	-	-	24
704 自動車賃貸業	8	3	1	2	1	1	-	-	-	-	96
705 スポーツ・娯楽用品賃貸業	-	-	-	-	-	-	-	-	-	-	-
709 その他の物品賃貸業	18	9	3	4	-	2	-	-	-	-	167

産業分類	事業所数	従業者規模								派遣従業者のみ	従業者数
		1～4人	5～9人	10～19人	20～29人	30～49人	50～99人	100人以上			
70A 音楽・映像記録物賃貸業	3	-	-	1	-	2	-	-	-	-	93
70B 他に分類されない物品賃貸業	15	9	3	3	-	-	-	-	-	-	74
L 学術研究, 専門・技術サービス業	749	544	116	50	15	9	8	6	1	6,366	
71 学術・開発研究機関	15	9	4	1	-	-	1	-	-	113	
710 管理, 補助的経済活動を行う事業所	-	-	-	-	-	-	-	-	-	-	
711 自然科学研究所	11	6	3	1	-	-	1	-	-	98	
712 人文・社会科学研究所	4	3	1	-	-	-	-	-	-	15	
72 専門サービス業(他に分類されないもの)	408	313	63	20	4	1	3	4	-	3,833	
720 管理, 補助的経済活動を行う事業所	-	-	-	-	-	-	-	-	-	-	
721 法律事務所, 特許事務所	17	15	-	2	-	-	-	-	-	60	
72A 法律事務所	8	8	-	-	-	-	-	-	-	19	
72B 特許事務所	9	7	-	2	-	-	-	-	-	41	
722 公証人役場, 司法書士事務所, 土地家屋調査士事務所	37	34	2	1	-	-	-	-	-	93	
723 行政書士事務所	8	8	-	-	-	-	-	-	-	15	
724 公認会計士事務所, 税理士事務所	130	96	27	6	1	-	-	-	-	493	
72C 公認会計士事務所	11	9	-	2	-	-	-	-	-	39	
72D 税理士事務所	119	87	27	4	1	-	-	-	-	454	
725 社会保険労務士事務所	11	10	1	-	-	-	-	-	-	27	
726 デザイン業	46	34	10	2	-	-	-	-	-	144	
727 著述・芸術家業	5	5	-	-	-	-	-	-	-	6	
728 経営コンサルタント業, 純粋持株会社	55	42	4	4	1	-	3	1	-	661	
72E 経営コンサルタント業	51	41	4	4	-	-	2	-	-	317	
72F 純粋持株会社	4	1	-	-	1	-	1	1	-	344	
729 その他の専門サービス業	99	69	19	5	2	1	-	3	-	2,334	
72G 興信所	1	1	-	-	-	-	-	-	-	1	
72H 他に分類されない専門サービス業	98	68	19	5	2	1	-	3	-	2,333	
73 広告業	38	21	5	7	4	1	-	-	-	308	
730 管理, 補助的経済活動を行う事業所	-	-	-	-	-	-	-	-	-	-	
731 広告業	38	21	5	7	4	1	-	-	-	308	
74 技術サービス業(他に分類されないもの)	287	200	44	22	7	7	4	2	1	2,111	
740 管理, 補助的経済活動を行う事業所	2	-	-	1	-	-	1	-	-	70	
741 獣医業	35	25	6	4	-	-	-	-	-	148	
742 土木建築サービス業	182	135	24	9	5	6	2	1	-	1,274	
74A 建築設計業	162	123	22	5	5	4	2	1	-	1,113	
74B 測量業	16	9	2	3	-	2	-	-	-	138	
74C その他の土木建築サービス業	4	3	-	1	-	-	-	-	-	23	
743 機械設計業	13	8	2	-	1	-	1	1	-	299	
744 商品・非破壊検査業	1	-	-	-	1	-	-	-	-	21	
745 計量証明業	3	1	2	-	-	-	-	-	-	19	
746 写真業	34	26	5	2	-	1	-	-	-	155	
749 その他の技術サービス業	17	5	5	6	-	-	-	-	1	125	
M 宿泊業, 飲食サービス業	1,863	1,121	413	214	62	42	7	1	3	11,474	
75 宿泊業	24	10	9	3	-	1	-	-	1	147	
750 管理, 補助的経済活動を行う事業所	-	-	-	-	-	-	-	-	-	-	
751 旅館, ホテル	6	1	2	2	-	1	-	-	-	77	
752 簡易宿所	-	-	-	-	-	-	-	-	-	-	
753 下宿業	-	-	-	-	-	-	-	-	-	-	
759 その他の宿泊業	18	9	7	1	-	-	-	-	1	70	
75A 会社・団体の宿泊所	-	-	-	-	-	-	-	-	-	-	
75B 他に分類されない宿泊業	18	9	7	1	-	-	-	-	1	70	
76 飲食店	1,695	1,069	334	191	58	34	6	1	2	10,079	
760 管理, 補助的経済活動を行う事業所	9	5	1	2	-	-	1	-	-	91	
761 食堂, レストラン(専門料理店を除く)	81	45	10	11	6	8	1	-	-	807	
762 専門料理店	581	337	143	71	21	8	-	-	1	3,397	
76A 日本料理店	133	78	32	13	6	3	-	-	1	803	
76B 中華料理店	207	133	41	24	7	2	-	-	-	1,116	
76C 焼肉店	52	17	19	11	3	2	-	-	-	448	
76D その他の専門料理店	189	109	51	23	5	1	-	-	-	1,030	
763 そば・うどん店	93	63	22	6	1	1	-	-	-	433	
764 すし店	70	49	12	6	3	-	-	-	-	346	
765 酒場, ビヤホール	449	289	79	55	18	7	-	-	1	2,442	
766 バー, キャンパレー, ナイトクラブ	230	166	43	17	2	2	-	-	-	955	

産業分類	事業所数	従業者規模								派遣従業者のみ	従業者数
		1～4人	5～9人	10～19人	20～29人	30～49人	50～99人	100人以上			
767 喫茶店	135	96	16	14	5	2	1	1	-	887	
769 その他の飲食店	47	19	8	9	2	6	3	-	-	721	
76E ハンバーガー店	15	-	1	6	1	4	3	-	-	481	
76F お好み焼き・焼きそば・たこ焼き店	23	18	4	1	-	-	-	-	-	82	
76G 他に分類されない飲食店	9	1	3	2	1	2	-	-	-	158	
77 持ち帰り・配達飲食サービス業	144	42	70	20	4	7	1	-	-	1,248	
770 管理, 補助的経済活動を行う事業所	-	-	-	-	-	-	-	-	-	-	
771 持ち帰り飲食サービス業	28	7	18	3	-	-	-	-	-	189	
772 配達飲食サービス業	116	35	52	17	4	7	1	-	-	1,059	
N 生活関連サービス業, 娯楽業	1,142	886	152	61	19	13	4	4	3	5,724	
78 洗濯・理容・美容・浴場業	814	699	88	19	3	2	1	-	2	2,422	
780 管理, 補助的経済活動を行う事業所	-	-	-	-	-	-	-	-	-	-	
781 洗濯業	196	170	17	5	2	1	1	-	-	691	
78A 普通洗濯業	186	165	17	4	-	-	-	-	-	522	
78B リネンサプライ業	10	5	-	1	2	1	1	-	-	169	
782 理容業	172	162	5	3	-	-	-	-	2	408	
783 美容業	364	309	46	8	1	-	-	-	-	1,008	
784 一般公衆浴場業	20	10	9	1	-	-	-	-	-	86	
785 その他の公衆浴場業	2	-	2	-	-	-	-	-	-	14	
789 その他洗濯・理容・美容・浴場業	60	48	9	2	-	1	-	-	-	215	
79 その他の生活関連サービス業	152	104	28	12	3	2	1	1	1	1,033	
790 管理, 補助的経済活動を行う事業所	-	-	-	-	-	-	-	-	-	-	
791 旅行業	19	11	4	3	-	-	-	1	-	327	
793 衣服裁縫修理業	30	24	4	-	-	1	-	-	1	112	
794 物品預り業	3	2	-	1	-	-	-	-	-	16	
795 火葬・墓地管理業	-	-	-	-	-	-	-	-	-	-	
796 冠婚葬祭業	32	17	9	4	1	-	1	-	-	245	
79A 葬儀業	29	17	8	3	1	-	-	-	-	168	
79B 結婚式場業	2	-	-	1	-	-	1	-	-	68	
79C 冠婚葬祭業互助会	1	-	1	-	-	-	-	-	-	9	
799 他に分類されない生活関連サービス業	68	50	11	4	2	1	-	-	-	333	
79D 写真プリント、現像・焼付業	12	11	1	-	-	-	-	-	-	32	
79E 他に分類されないその他の生活関連サービス業	56	39	10	4	2	1	-	-	-	301	
80 娯楽業	176	83	36	30	13	9	2	3	-	2,269	
800 管理, 補助的経済活動を行う事業所	1	1	-	-	-	-	-	-	-	1	
801 映画館	-	-	-	-	-	-	-	-	-	-	
802 興行場, 興行団	53	36	8	5	1	2	-	1	-	505	
803 競輪・競馬等の競走場, 競技団	2	1	-	1	-	-	-	-	-	21	
804 スポーツ施設提供業	29	11	6	4	-	5	1	2	-	804	
80A スポーツ施設提供業(別掲を除く)	6	2	1	-	-	2	-	1	-	203	
80B 体育館	-	-	-	-	-	-	-	-	-	-	
80C ゴルフ場	-	-	-	-	-	-	-	-	-	-	
80D ゴルフ練習場	1	-	1	-	-	-	-	-	-	6	
80E ボウリング場	1	-	-	1	-	-	-	-	-	18	
80F テニス場	2	2	-	-	-	-	-	-	-	5	
80G バッティング・テニス練習場	1	1	-	-	-	-	-	-	-	2	
80H フィットネスクラブ	18	6	4	3	-	3	1	1	-	570	
805 公園, 遊園地	-	-	-	-	-	-	-	-	-	-	
806 遊戯場	50	19	11	12	7	1	-	-	-	486	
80J マージャンクラブ	18	13	3	2	-	-	-	-	-	71	
80K パチンコホール	18	-	2	10	6	-	-	-	-	310	
80L ゲームセンター	6	1	3	-	1	1	-	-	-	79	
80M その他の遊戯場	8	5	3	-	-	-	-	-	-	26	
809 その他の娯楽業	41	15	11	8	5	1	1	-	-	452	
80N カラオケボックス業	27	7	8	7	4	-	1	-	-	324	
80P 他に分類されない娯楽業	14	8	3	1	1	1	-	-	-	128	
O 教育, 学習支援業	405	208	61	61	27	22	14	10	2	6,588	
81 学校教育	72	2	9	18	9	15	11	8	-	3,440	
810 管理, 補助的経済活動を行う事業所	3	1	1	-	-	-	1	-	-	70	
811 幼稚園	19	-	4	10	4	1	-	-	-	298	
812 小学校	2	-	-	-	1	1	-	-	-	57	
813 中学校	4	-	1	-	-	1	2	-	-	160	

産業分類	事業所数	従業者規模							派遣従業者のみ	従業者数
		1~4人	5~9人	10~19人	20~29人	30~49人	50~99人	100人以上		
814 高等学校, 中等教育学校	9	-	1	-	1	1	4	2	-	696
815 特別支援学校	-	-	-	-	-	-	-	-	-	-
816 高等教育機関	10	-	1	2	-	2	2	3	-	1,112
817 専修学校, 各種学校	22	-	-	6	3	8	2	3	-	1,009
819 幼保連携型認定こども園	1	-	-	-	-	1	-	-	-	32
82 その他の教育, 学習支援業	333	206	52	43	18	7	3	2	2	3,148
820 管理, 補助的経済活動を行う事業所	1	1	-	-	-	-	-	-	-	4
821 社会教育	13	3	-	8	1	-	1	-	-	208
82A 公民館	-	-	-	-	-	-	-	-	-	-
82B 図書館	10	1	-	7	1	-	1	-	-	192
82C 博物館, 美術館	3	2	-	1	-	-	-	-	-	16
82D 動物園, 植物園, 水族館	-	-	-	-	-	-	-	-	-	-
82E その他の社会教育	-	-	-	-	-	-	-	-	-	-
822 職業・教育支援施設	9	5	-	-	2	-	-	2	-	962
823 学習塾	105	45	24	19	12	4	1	-	-	1,045
824 教養・技能教授業	192	145	27	13	2	2	1	-	2	787
82F 音楽教授業	37	32	3	1	-	-	-	-	1	84
82G 書道教授業	12	12	-	-	-	-	-	-	-	13
82H 生花・茶道教授業	6	5	1	-	-	-	-	-	-	11
82J そろばん教授業	7	7	-	-	-	-	-	-	-	14
82K 外国語会話教授業	17	8	5	4	-	-	-	-	-	103
82L スポーツ・健康教授業	35	18	9	5	1	1	1	-	-	304
82M その他の教養・技術教授業	78	63	9	3	1	1	-	-	1	258
829 他に分類されない教育, 学習支援業	13	7	1	3	1	1	-	-	-	142
P 医療, 福祉	1,172	505	319	195	61	58	17	15	2	15,219
83 医療業	821	459	242	86	12	9	3	9	1	7,769
830 管理, 補助的経済活動を行う事業所	-	-	-	-	-	-	-	-	-	-
831 病院	13	-	-	-	2	-	2	8	1	3,227
832 一般診療所	277	92	119	51	7	7	-	1	-	2,271
833 歯科診療所	240	128	80	27	3	1	1	-	-	1,392
834 助産・看護業	16	7	4	5	-	-	-	-	-	119
83A 助産所	3	1	1	1	-	-	-	-	-	21
83B 看護業	13	6	3	4	-	-	-	-	-	98
835 療術業	266	225	37	3	-	1	-	-	-	736
836 医療に附帯するサービス業	9	7	2	-	-	-	-	-	-	24
83C 歯科技工所	8	7	1	-	-	-	-	-	-	17
83D その他の医療に附帯するサービス業	1	-	1	-	-	-	-	-	-	7
84 保健衛生	4	2	-	2	-	-	-	-	-	37
840 管理, 補助的経済活動を行う事業所	-	-	-	-	-	-	-	-	-	-
841 保健所	-	-	-	-	-	-	-	-	-	-
842 健康相談施設	3	2	-	1	-	-	-	-	-	21
849 その他の保健衛生	1	-	-	1	-	-	-	-	-	16
85 社会保険・社会福祉・介護事業	345	43	77	106	49	49	14	6	1	7,397
850 管理, 補助的経済活動を行う事業所	2	1	1	-	-	-	-	-	-	7
851 社会保険事業団体	4	-	-	-	1	1	-	2	-	533
852 福祉事務所	-	-	-	-	-	-	-	-	-	-
853 児童福祉事業	101	10	19	42	13	13	3	-	1	1,791
85A 保育所	59	7	7	22	9	12	1	-	1	1,132
85B その他の児童福祉事業	42	3	12	20	4	1	2	-	-	659
854 老人福祉・介護事業	190	24	41	54	29	29	9	4	-	4,296
85C 特別養護老人ホーム	8	1	-	-	-	2	3	2	-	765
85D 介護老人保健施設	-	-	-	-	-	-	-	-	-	-
85E 通所・短期入所介護事業	71	8	22	25	8	6	1	1	-	1,201
85F 訪問介護事業	74	10	8	19	16	16	4	1	-	1,698
85G 認知症老人グループホーム	10	-	1	8	1	-	-	-	-	155
85H 有料老人ホーム	13	-	2	2	3	5	1	-	-	385
85J その他の老人福祉・介護事業	14	5	8	-	1	-	-	-	-	92
855 障害者福祉事業	40	4	15	8	6	5	2	-	-	683
859 その他の社会保険・社会福祉・介護事業	8	4	1	2	-	1	-	-	-	87
85K 更生保護事業	2	1	-	1	-	-	-	-	-	12
85L 他に分類されない社会保険・社会福祉・介護事業	6	3	1	1	-	1	-	-	-	75
Q 複合サービス事業	29	2	18	7	-	-	-	2	-	683

産業分類	事業所数	従業者規模								従業者数
		1～4人	5～9人	10～19人	20～29人	30～49人	50～99人	100人以上	派遣従業者のみ	
86 郵便局	29	2	18	7	-	-	-	2	-	683
860 管理, 補助的経済活動を行う事業所	-	-	-	-	-	-	-	-	-	-
861 郵便局	29	2	18	7	-	-	-	2	-	683
862 郵便局受託業	-	-	-	-	-	-	-	-	-	-
87 協同組合(他に分類されないもの)	-	-	-	-	-	-	-	-	-	-
870 管理, 補助的経済活動を行う事業所	-	-	-	-	-	-	-	-	-	-
871 農林水産業協同組合(他に分類されないもの)	-	-	-	-	-	-	-	-	-	-
872 事業協同組合(他に分類されないもの)	-	-	-	-	-	-	-	-	-	-
R サービス業(他に分類されないもの)	381	163	72	66	26	18	14	20	2	9,619
88 廃棄物処理業	18	6	3	3	2	-	1	3	-	1,272
880 管理, 補助的経済活動を行う事業所	-	-	-	-	-	-	-	-	-	-
881 一般廃棄物処理業	12	4	2	2	2	-	-	2	-	1,023
882 産業廃棄物処理業	6	2	1	1	-	-	1	1	-	249
889 その他の廃棄物処理業	-	-	-	-	-	-	-	-	-	-
89 自動車整備業	30	20	5	4	1	-	-	-	-	156
890 管理, 補助的経済活動を行う事業所	-	-	-	-	-	-	-	-	-	-
891 自動車整備業	30	20	5	4	1	-	-	-	-	156
90 機械等修理業	52	36	9	4	2	1	-	-	-	264
900 管理, 補助的経済活動を行う事業所	-	-	-	-	-	-	-	-	-	-
901 機械修理業(電気機械器具を除く)	20	8	6	3	2	1	-	-	-	182
902 電気機械器具修理業	8	7	1	-	-	-	-	-	-	19
903 表具業	5	5	-	-	-	-	-	-	-	9
909 その他の修理業	19	16	2	1	-	-	-	-	-	54
91 職業紹介・労働者派遣業	28	12	4	5	2	1	1	3	-	1,003
910 管理, 補助的経済活動を行う事業所	-	-	-	-	-	-	-	-	-	-
911 職業紹介業	7	4	2	1	-	-	-	-	-	36
912 労働者派遣業	21	8	2	4	2	1	1	3	-	967
92 その他の事業サービス業	248	88	51	48	19	15	12	13	2	6,627
920 管理, 補助的経済活動を行う事業所	1	-	-	-	-	-	1	-	-	65
921 速記・ワープロ入力・複写業	3	1	2	-	-	-	-	-	-	16
922 建物サービス業	122	47	25	23	9	5	5	6	2	2,412
923 警備業	21	3	1	6	4	-	4	3	-	1,447
929 他に分類されない事業サービス業	101	37	23	19	6	10	2	4	-	2,687
93 政治・経済・文化団体	76	52	11	5	1	1	3	-	3	533
931 経済団体	35	25	4	3	-	1	1	-	1	239
932 労働団体	3	3	-	-	-	-	-	-	-	7
933 学術・文化団体	4	2	-	1	-	-	-	-	1	20
934 政治団体	6	4	2	-	-	-	-	-	-	21
939 他に分類されない非営利的団体	28	18	5	1	1	-	2	-	1	246
94 宗教	118	95	19	4	-	-	-	-	-	357
941 神道系宗教	15	13	1	1	-	-	-	-	-	47
942 仏教系宗教	53	34	16	3	-	-	-	-	-	213
943 キリスト教系宗教	23	22	1	-	-	-	-	-	-	40
949 その他の宗教	27	26	1	-	-	-	-	-	-	57
95 その他のサービス業	3	-	-	1	-	1	-	1	-	282
950 管理, 補助的経済活動を行う事業所	-	-	-	-	-	-	-	-	-	-
951 集会場	2	-	-	1	-	1	-	-	-	56
952 と畜場	-	-	-	-	-	-	-	-	-	-
959 他に分類されないサービス業	1	-	-	-	-	-	-	1	-	226

35. 経営組織別・開設年別事業所数(平成26年7月1日)

	経営組織										法人でない 団体
	民営										
	総数	個人	法人						会社以外 法人		
			会社				会社以外 法人				
			株式・有限・ 相互会社	合名・ 合資	合同	外国の 会社					
中野区	12,756	4,727	8,001	7,385	7,305	45	33	2	616	28	

資料 東京都総務局統計部産業統計課「平成26年経済センサス-基礎調査報告」

36. 町丁、従業者規模・資本金階級別事業所数(平成26年7月1日)

町丁別	従業者規模別事業所											総数	300万円 未満
	総数	1～ 4人	5～ 9人	10～ 19人	20～ 29人	30～ 49人	50～ 99人	100～ 199人	200～ 299人	300人 以上	出向・派 遣 従業者の み		
中野区 総数	12,756	8,060	2,311	1,271	431	340	175	80	29	35	24	5,089	263
南台一丁目	566	388	94	48	16	9	7	4	-	-	-	223	7
南台二丁目	33	24	5	1	1	-	2	-	-	-	-	19	2
南台三丁目	158	106	28	17	3	1	2	1	-	-	-	71	2
南台四丁目	158	108	28	11	6	3	2	-	-	-	-	53	1
南台五丁目	112	90	16	4	2	-	-	-	-	-	-	38	-
南台六丁目	105	60	17	15	4	5	1	3	-	-	-	42	2
弥生町 総数	991	636	187	84	39	31	9	4	-	1	-	408	18
弥生町一丁目	175	108	32	19	8	6	1	1	-	-	-	89	1
弥生町二丁目	282	149	66	35	18	11	2	1	-	-	-	123	8
弥生町三丁目	190	149	27	6	3	3	1	1	-	-	-	60	3
弥生町四丁目	140	103	22	9	2	2	2	-	-	-	-	56	4
弥生町五丁目	161	97	31	13	8	7	3	1	-	1	-	69	2
弥生町六丁目	43	30	9	2	-	2	-	-	-	-	-	11	-
本町 総数	1,331	793	214	159	55	48	29	16	6	6	5	566	21
本町一丁目	181	77	27	25	19	15	9	5	1	2	1	90	1
本町二丁目	275	143	49	45	11	8	7	5	2	4	1	114	2
本町三丁目	199	133	24	19	8	7	3	3	-	-	2	79	4
本町四丁目	377	249	63	40	9	11	3	-	1	-	1	145	6
本町五丁目	142	96	23	11	5	1	3	2	1	-	-	64	5
本町六丁目	157	95	28	19	3	6	4	1	1	-	-	74	3
中央 総数	1,272	764	227	131	61	35	29	12	6	5	2	593	29
中央一丁目	248	131	47	30	16	7	9	4	3	1	-	129	5
中央二丁目	271	164	48	27	10	12	6	4	-	-	-	106	7
中央三丁目	205	126	37	22	10	3	2	2	-	2	1	97	4
中央四丁目	284	178	54	26	11	7	5	-	1	2	-	117	6
中央五丁目	264	165	41	26	14	6	7	2	2	-	1	144	7
東中野 総数	1,010	612	215	106	28	24	12	8	2	1	2	427	17
東中野一丁目	321	218	63	20	11	7	1	1	-	-	-	153	9
東中野二丁目	105	61	19	19	2	1	-	2	1	-	-	57	3
東中野三丁目	191	99	47	23	7	9	2	2	1	1	-	73	-
東中野四丁目	246	142	54	30	5	5	7	3	-	-	-	104	4
東中野五丁目	147	92	32	14	3	2	2	-	-	-	2	40	1
中野 総数	2,219	1,212	456	271	95	90	37	19	11	19	9	754	40
中野一丁目	162	120	23	7	8	3	-	-	-	-	-	58	5
中野二丁目	271	138	63	34	8	15	7	2	2	1	1	106	8
中野三丁目	392	221	85	35	16	17	12	1	-	3	2	148	13
中野四丁目	242	74	41	45	20	20	8	9	7	13	5	93	2
中野五丁目	1,075	610	232	144	39	31	8	7	2	1	1	312	12
中野六丁目	77	49	12	6	4	4	2	-	-	-	-	37	-
上高田 総数	609	439	100	47	9	7	7	-	-	-	-	215	12
上高田一丁目	124	89	16	14	2	2	1	-	-	-	-	40	3
上高田二丁目	118	81	16	12	-	4	5	-	-	-	-	53	3
上高田三丁目	207	149	44	11	2	1	-	-	-	-	-	62	4
上高田四丁目	53	38	8	5	2	-	-	-	-	-	-	21	1
上高田五丁目	107	82	16	5	3	-	1	-	-	-	-	39	1
新井 総数	852	531	176	72	34	19	13	6	-	-	1	362	24
新井一丁目	352	233	64	21	14	10	8	2	-	-	-	141	7
新井二丁目	254	142	60	30	12	4	3	2	-	-	1	105	8
新井三丁目	54	31	15	3	2	1	-	2	-	-	-	21	2
新井四丁目	71	52	9	6	-	3	1	-	-	-	-	42	2
新井五丁目	121	73	28	12	6	1	1	-	-	-	-	53	5

注) 資本金額が不詳の事業所が含まれるため、各資本金階級の合計が総数と一致しない場合がある。

資料 東京都総務局統計部産業統計課「平成26年経済センサス-基礎調査報告」

開設年

昭和59年 以前	昭和60年 ～ 平成6年	平成7年 ～ 16年	平成 17年	平成 18年	平成 19年	平成 20年	平成 21年	平成 22年	平成 23年	平成 24年	平成 25年	平成 26年	不詳
4,312	2,090	2,762	348	332	317	313	309	324	415	362	352	191	329

資本金階級(会社の単独・本店のみ)										町丁別
300万～ 500万円	500万～ 1000万円	1000万～ 3000万円	3000万～ 5000万円	5000万～ 1億円	1億～ 3億円	3億～ 10億円	10億～ 50億円	50億円	以上	
未 満	未 満	未 満	未 満	未 満	未 満	未 満	未 満	未 満	未 満	以上
1,767	387	1,896	188	141	51	32	9	11	11	中野区
93	22	80	6	6	-	-	-	-	-	南台総数
9	2	5	1	-	-	-	-	-	-	南台一丁目
32	10	22	3	-	-	-	-	-	-	南台二丁目
23	1	20	1	3	-	-	-	-	-	南台三丁目
16	3	19	-	-	-	-	-	-	-	南台四丁目
13	6	14	1	3	-	-	-	-	-	南台五丁目
159	35	154	9	15	2	1	-	-	-	弥生町総数
31	3	43	1	4	-	-	-	-	-	弥生町一丁目
39	9	55	3	6	1	-	-	-	-	弥生町二丁目
29	4	19	-	-	-	1	-	-	-	弥生町三丁目
25	4	17	2	3	-	-	-	-	-	弥生町四丁目
32	13	17	2	1	1	-	-	-	-	弥生町五丁目
3	2	3	1	1	-	-	-	-	-	弥生町六丁目
170	36	215	36	19	17	10	5	2	2	本町総数
19	3	36	7	4	7	7	1	-	-	本町一丁目
34	12	34	7	8	6	1	3	-	-	本町二丁目
27	3	28	7	2	-	1	-	-	-	本町三丁目
49	7	58	9	3	1	-	1	-	-	本町四丁目
22	4	27	1	1	2	-	-	-	-	本町五丁目
19	7	32	5	1	1	1	-	-	-	本町六丁目
172	42	235	24	22	5	10	1	-	-	中央総数
29	8	53	9	12	1	4	1	-	-	中央一丁目
33	11	38	5	1	1	2	-	-	-	中央二丁目
34	3	36	4	1	-	-	-	-	-	中央三丁目
28	11	52	5	4	1	1	-	-	-	中央四丁目
48	9	56	1	4	2	3	-	-	-	中央五丁目
147	30	164	21	17	4	-	1	-	-	東中野総数
52	13	63	7	4	1	-	-	-	-	東中野一丁目
18	3	17	5	5	2	-	1	-	-	東中野二丁目
24	7	27	3	7	1	-	-	-	-	東中野三丁目
40	4	39	3	1	-	-	-	-	-	東中野四丁目
13	3	18	3	-	-	-	-	-	-	東中野五丁目
224	57	260	25	30	17	8	1	7	7	中野総数
13	4	27	2	5	1	-	-	-	-	中野一丁目
27	8	43	2	7	-	-	1	-	-	中野二丁目
41	10	46	8	4	3	1	-	-	-	中野三丁目
15	3	31	3	6	7	6	-	-	-	中野四丁目
118	29	102	7	6	4	1	-	-	-	中野五丁目
10	3	11	3	2	2	-	-	-	-	中野六丁目
79	19	80	9	2	-	-	-	-	-	上高田総数
11	5	16	4	-	-	-	-	-	-	上高田一丁目
23	3	19	2	-	-	-	-	-	-	上高田二丁目
21	7	21	-	1	-	-	-	-	-	上高田三丁目
4	1	12	1	1	-	-	-	-	-	上高田四丁目
20	3	12	2	-	-	-	-	-	-	上高田五丁目
140	23	134	10	11	1	1	1	-	-	新井総数
61	4	50	5	3	1	1	-	-	-	新井一丁目
29	9	46	3	6	-	-	1	-	-	新井二丁目
7	1	9	-	1	-	-	-	-	-	新井三丁目
18	6	14	1	-	-	-	-	-	-	新井四丁目
25	3	15	1	1	-	-	-	-	-	新井五丁目

町丁別	従業者規模別										出向・派遣 従業者のみ
	総数	1～ 4人	5～ 9人	10～ 19人	20～ 29人	30～ 49人	50～ 99人	100～ 199人	200～ 299人	300人以上	
沼袋 総数	535	377	90	41	10	12	2	3	-	-	-
沼袋一丁目	179	129	28	12	5	3	-	2	-	-	-
沼袋二丁目	128	95	18	9	-	5	1	-	-	-	-
沼袋三丁目	116	80	24	7	2	3	-	-	-	-	-
沼袋四丁目	112	73	20	13	3	1	1	1	-	-	-
松が丘 総数	184	130	24	18	7	1	-	2	1	-	1
松が丘一丁目	113	80	17	11	3	1	-	1	-	-	-
松が丘二丁目	71	50	7	7	4	-	-	1	1	-	1
江原町 総数	227	151	33	25	4	6	6	1	-	1	-
江原町一丁目	65	41	11	7	1	2	2	-	-	1	-
江原町二丁目	89	57	13	10	2	3	4	-	-	-	-
江原町三丁目	73	53	9	8	1	1	-	1	-	-	-
江古田 総数	342	220	57	37	10	9	3	3	2	1	-
江古田一丁目	89	62	11	10	3	1	1	1	-	-	-
江古田二丁目	73	40	20	8	2	1	1	1	-	-	-
江古田三丁目	60	36	9	9	1	2	1	-	1	1	-
江古田四丁目	120	82	17	10	4	5	-	1	1	-	-
丸山 総数	134	80	27	12	7	4	2	1	-	1	-
丸山一丁目	45	21	8	6	5	2	1	1	-	1	-
丸山二丁目	89	59	19	6	2	2	1	-	-	-	-
野方 総数	717	462	146	70	21	13	2	-	-	-	3
野方一丁目	114	69	26	12	3	4	-	-	-	-	-
野方二丁目	57	45	6	5	1	-	-	-	-	-	-
野方三丁目	55	40	9	5	-	-	-	-	-	-	1
野方四丁目	70	42	14	5	4	5	-	-	-	-	-
野方五丁目	259	172	55	19	10	1	1	-	-	-	1
野方六丁目	162	94	36	24	3	3	1	-	-	-	1
大和町 総数	412	324	50	26	4	6	1	-	1	-	-
大和一丁目	193	149	28	10	3	2	-	-	1	-	-
大和二丁目	59	40	9	8	-	2	-	-	-	-	-
大和三丁目	96	80	10	4	-	1	1	-	-	-	-
大和四丁目	64	55	3	4	1	1	-	-	-	-	-
若宮 総数	328	239	57	22	7	1	2	-	-	-	-
若宮一丁目	85	64	13	6	1	1	-	-	-	-	-
若宮二丁目	79	62	8	5	2	-	2	-	-	-	-
若宮三丁目	164	113	36	11	4	-	-	-	-	-	-
白鷺 総数	183	124	29	18	2	5	5	-	-	-	-
白鷺一丁目	62	34	14	7	1	4	2	-	-	-	-
白鷺二丁目	75	54	11	7	1	1	1	-	-	-	-
白鷺三丁目	46	36	4	4	-	-	2	-	-	-	-
鷺宮 総数	572	387	93	62	10	15	4	-	-	-	1
鷺宮一丁目	109	75	13	16	1	2	2	-	-	-	-
鷺宮二丁目	50	31	11	3	2	2	1	-	-	-	-
鷺宮三丁目	227	150	37	30	3	5	1	-	-	-	1
鷺宮四丁目	100	69	18	7	2	4	-	-	-	-	-
鷺宮五丁目	43	32	8	2	-	1	-	-	-	-	-
鷺宮六丁目	43	30	6	4	2	1	-	-	-	-	-
上鷺宮 総数	272	191	36	22	12	5	5	1	-	-	-
上鷺宮一丁目	30	21	6	-	1	2	-	-	-	-	-
上鷺宮二丁目	40	31	1	3	4	-	1	-	-	-	-
上鷺宮三丁目	58	35	9	8	3	1	2	-	-	-	-
上鷺宮四丁目	85	59	13	8	4	1	-	-	-	-	-
上鷺宮五丁目	59	45	7	3	-	1	2	1	-	-	-

注) 資本金額が不詳の事業所が含まれるため、各資本金階級の合計が総数と一致しない場合がある。

資料 東京都総務局統計部産業統計課「平成26年経済センサス-基礎調査報告」

資本金階級(会社の単独・本店のみ)											町丁別
総数	300万円	300万～ 500万円	500万～ 1000万円	1000万～ 3000万円	3000万～ 5000万円	5000万～ 1億円	1億～ 3億円	3億～ 10億円	10億～ 50億円	50億円	
	未満	未満	未満	未満	未満	未満	未満	未満	未満	以上	
196	13	82	15	65	4	3	1	-	-	-	沼袋総数
51	3	20	6	16	1	-	-	-	-	-	沼袋一丁目
60	3	25	3	25	1	1	1	-	-	-	沼袋二丁目
38	2	19	3	11	-	-	-	-	-	-	沼袋三丁目
47	5	18	3	13	2	2	-	-	-	-	沼袋四丁目
88	8	31	7	31	2	1	1	-	-	-	松が丘総数
42	5	14	2	15	-	-	-	-	-	-	松が丘一丁目
46	3	17	5	16	2	1	1	-	-	-	松が丘二丁目
100	3	38	6	45	3	1	-	-	-	-	江原町総数
35	-	13	4	16	-	1	-	-	-	-	江原町一丁目
32	2	9	1	17	-	-	-	-	-	-	江原町二丁目
33	1	16	1	12	3	-	-	-	-	-	江原町三丁目
138	5	55	4	56	5	2	-	-	-	-	江古田総数
46	1	18	2	22	1	-	-	-	-	-	江古田一丁目
27	2	14	-	7	1	-	-	-	-	-	江古田二丁目
12	1	7	-	1	-	-	-	-	-	-	江古田三丁目
53	1	16	2	26	3	2	-	-	-	-	江古田四丁目
66	4	22	3	25	7	1	-	-	-	-	丸山総数
16	2	7	-	4	1	1	-	-	-	-	丸山一丁目
50	2	15	3	21	6	-	-	-	-	-	丸山二丁目
254	16	87	25	103	10	3	-	-	-	-	野方総数
52	1	14	10	21	2	2	-	-	-	-	野方一丁目
29	1	10	1	14	2	-	-	-	-	-	野方二丁目
21	-	9	3	7	2	-	-	-	-	-	野方三丁目
37	2	12	2	19	2	-	-	-	-	-	野方四丁目
61	4	26	4	22	1	-	-	-	-	-	野方五丁目
54	8	16	5	20	1	1	-	-	-	-	野方六丁目
168	14	62	19	60	1	3	1	-	-	-	大和町総数
81	4	29	10	33	-	1	1	-	-	-	大和町一丁目
26	5	9	2	7	-	1	-	-	-	-	大和町二丁目
36	2	11	5	13	1	1	-	-	-	-	大和町三丁目
25	3	13	2	7	-	-	-	-	-	-	大和町四丁目
109	5	38	12	38	4	-	-	1	-	-	若宮総数
27	1	7	4	9	-	-	-	-	-	-	若宮一丁目
30	1	8	4	11	4	-	-	1	-	-	若宮二丁目
52	3	23	4	18	-	-	-	-	-	-	若宮三丁目
73	5	28	5	28	1	-	-	-	-	-	白鷺総数
26	2	7	3	12	-	-	-	-	-	-	白鷺一丁目
32	2	15	2	11	-	-	-	-	-	-	白鷺二丁目
15	1	6	-	5	1	-	-	-	-	-	白鷺三丁目
222	16	80	17	83	8	4	1	1	-	-	鷺宮総数
40	2	13	3	18	1	1	1	-	-	-	鷺宮一丁目
26	2	5	2	11	2	-	-	-	-	-	鷺宮二丁目
57	5	22	4	20	1	2	-	-	-	-	鷺宮三丁目
42	2	18	4	14	2	1	-	1	-	-	鷺宮四丁目
27	-	13	1	9	1	-	-	-	-	-	鷺宮五丁目
30	5	9	3	11	1	-	-	-	-	-	鷺宮六丁目
127	6	60	10	40	3	1	1	-	-	-	上鷺宮総数
14	-	7	-	5	1	-	-	-	-	-	上鷺宮一丁目
25	2	11	2	7	-	1	-	-	-	-	上鷺宮二丁目
24	1	8	4	10	-	-	1	-	-	-	上鷺宮三丁目
33	-	20	4	6	1	-	-	-	-	-	上鷺宮四丁目
31	3	14	-	12	1	-	-	-	-	-	上鷺宮五丁目

37. 町丁、産業中分類別事業所数及び従業者数(平成26年7月1日)

町丁別	総数		A農業, 林業		B漁業		C鉱業, 採石業, 砂利採取業		D建設業				
	事業所数	従業者数	01~02		03~04		05鉱業		総数		06 総合工 事業	07 職別工 事業 (設備 工事業 を除く)	08 設備工 事業
			事業所数	従業者数	事業所数	従業者数	事業所数	従業者数	事業所数	従業者数			
中野区	12,756	122,290	3	7	-	-	1	2	846	6,737	301	320	225
南台総数	566	3,769	1	5	-	-	-	-	52	583	14	27	11
南台一丁目	33	250	-	-	-	-	-	-	5	41	-	3	2
南台二丁目	158	1,034	-	-	-	-	-	-	16	313	4	9	3
南台三丁目	158	914	1	5	-	-	-	-	7	116	3	3	1
南台四丁目	112	371	-	-	-	-	-	-	12	37	4	7	1
南台五丁目	105	1,200	-	-	-	-	-	-	12	76	3	5	4
弥生町総数	991	7,713	-	-	-	-	-	-	84	499	27	27	30
弥生町一丁目	175	1,253	-	-	-	-	-	-	19	94	4	9	6
弥生町二丁目	282	2,400	-	-	-	-	-	-	22	184	7	7	8
弥生町三丁目	190	951	-	-	-	-	-	-	13	56	5	5	3
弥生町四丁目	140	701	-	-	-	-	-	-	13	62	7	3	3
弥生町五丁目	161	2,182	-	-	-	-	-	-	14	91	3	2	9
弥生町六丁目	43	226	-	-	-	-	-	-	3	12	1	1	1
本町総数	1,331	18,393	1	1	-	-	-	-	98	862	36	36	26
本町一丁目	181	3,974	-	-	-	-	-	-	12	126	6	3	3
本町二丁目	275	7,092	1	1	-	-	-	-	21	191	9	7	5
本町三丁目	199	1,729	-	-	-	-	-	-	19	152	8	7	4
本町四丁目	377	2,521	-	-	-	-	-	-	22	148	7	8	7
本町五丁目	142	1,421	-	-	-	-	-	-	15	146	4	8	3
本町六丁目	157	1,656	-	-	-	-	-	-	9	99	2	3	4
中央総数	1,272	14,938	-	-	-	-	1	2	66	889	25	25	16
中央一丁目	248	3,752	-	-	-	-	-	-	14	470	5	6	3
中央二丁目	271	2,748	-	-	-	-	1	2	15	151	4	6	5
中央三丁目	205	2,497	-	-	-	-	-	-	13	108	7	3	3
中央四丁目	284	3,151	-	-	-	-	-	-	11	55	6	2	3
中央五丁目	264	2,790	-	-	-	-	-	-	13	105	3	8	2
東中野総数	1,010	8,614	-	-	-	-	-	-	42	408	16	11	15
東中野一丁目	321	1,891	-	-	-	-	-	-	21	167	9	7	5
東中野二丁目	105	1,143	-	-	-	-	-	-	3	21	-	1	2
東中野三丁目	191	2,534	-	-	-	-	-	-	7	92	3	1	3
東中野四丁目	246	2,180	-	-	-	-	-	-	8	96	3	2	3
東中野五丁目	147	856	-	-	-	-	-	-	3	32	1	-	2
中野総数	2,219	33,215	-	-	-	-	-	-	63	838	20	26	17
中野一丁目	162	1,131	-	-	-	-	-	-	16	60	6	7	3
中野二丁目	271	3,589	-	-	-	-	-	-	11	100	6	4	1
中野三丁目	392	4,930	-	-	-	-	-	-	11	443	2	5	4
中野四丁目	242	13,543	-	-	-	-	-	-	2	7	1	1	-
中野五丁目	1,075	9,398	-	-	-	-	-	-	16	106	2	7	7
中野六丁目	77	624	-	-	-	-	-	-	7	122	3	2	2
上高田総数	609	3,095	-	-	-	-	-	-	45	246	15	23	7
上高田一丁目	124	653	-	-	-	-	-	-	7	67	2	4	1
上高田二丁目	118	909	-	-	-	-	-	-	6	36	3	2	1
上高田三丁目	207	798	-	-	-	-	-	-	10	42	4	4	2
上高田四丁目	53	252	-	-	-	-	-	-	6	29	2	3	1
上高田五丁目	107	483	-	-	-	-	-	-	16	72	4	10	2
新井総数	852	6,409	-	-	-	-	-	-	59	411	23	18	18
新井一丁目	352	2,751	-	-	-	-	-	-	19	84	4	9	6
新井二丁目	254	2,012	-	-	-	-	-	-	10	109	4	4	2
新井三丁目	54	525	-	-	-	-	-	-	5	17	4	-	1
新井四丁目	71	422	-	-	-	-	-	-	17	115	5	4	8
新井五丁目	121	699	-	-	-	-	-	-	8	86	6	1	1

注) 産業分類の項目名は、適宜簡略化した。

各産業の中で格付不能な項目は省略しているため、総数と内訳が一致しない場合がある。

資料 東京都総務局統計部産業統計課「平成26年経済センサス-基礎調査報告」

E製造業													
総数		09	10	11	12	13	14	15	16	17	18	19	20
事業所数	従業者数	食料品製造業	飲料・たばこ・飼料製造業	繊維工業	木材・木製品製造業(家具を除く)	家具・装備品製造業	パルプ・紙・紙加工品製造業	印刷・同関連業	化学工業	石油製品・石炭製品製造業	プラスチック製品製造業	ゴム製造業	なめし革・同製品・毛皮製造業
470	5,409	42	16	55	4	24	9	87	12	-	9	3	3
45	288	6	-	4	-	1	-	9	1	-	-	-	-
4	8	-	-	1	-	-	-	1	-	-	-	-	-
11	59	3	-	2	-	-	-	4	-	-	-	-	-
12	78	1	-	-	-	-	-	2	1	-	-	-	-
3	9	-	-	-	-	-	-	-	-	-	-	-	-
15	134	2	-	1	-	1	-	2	-	-	-	-	-
63	504	5	2	7	-	4	1	14	2	-	1	-	1
16	81	1	1	1	-	2	-	2	-	-	-	-	-
14	114	2	-	2	-	1	-	3	-	-	-	-	-
8	19	-	-	2	-	1	-	2	-	-	-	-	-
11	125	2	-	1	-	-	-	1	1	-	-	-	1
12	153	-	-	1	-	-	1	5	1	-	1	-	-
2	12	-	1	-	-	-	-	1	-	-	-	-	-
64	755	8	2	7	2	2	1	13	1	-	1	-	-
13	370	1	-	1	1	-	-	-	-	-	-	-	-
11	121	2	-	2	-	1	-	2	-	-	-	-	-
11	118	3	1	-	1	1	-	1	1	-	1	-	-
13	57	1	1	-	-	-	1	5	-	-	-	-	-
8	73	1	-	1	-	-	-	3	-	-	-	-	-
8	16	-	-	3	-	-	-	2	-	-	-	-	-
45	746	2	3	1	-	4	-	6	2	-	1	1	-
9	319	-	2	-	-	1	-	1	-	-	1	1	-
10	206	-	-	-	-	-	-	2	1	-	-	-	-
9	49	1	-	-	-	1	-	1	-	-	-	-	-
10	44	1	1	1	-	1	-	1	-	-	-	-	-
7	128	-	-	-	-	1	-	1	1	-	-	-	-
28	162	3	-	4	-	1	-	7	1	-	-	-	-
13	86	2	-	1	-	1	-	4	1	-	-	-	-
5	18	-	-	1	-	-	-	1	-	-	-	-	-
-	-	-	-	-	-	-	-	-	-	-	-	-	-
7	31	-	-	2	-	-	-	2	-	-	-	-	-
3	27	1	-	-	-	-	-	-	-	-	-	-	-
43	1,537	5	5	3	-	1	1	5	3	-	1	-	-
7	54	-	-	-	-	-	1	-	-	-	-	-	-
2	5	1	1	-	-	-	-	-	-	-	-	-	-
11	85	1	-	1	-	1	-	3	1	-	-	-	-
11	1,324	1	4	-	-	-	-	1	-	-	-	-	-
9	58	2	-	2	-	-	-	1	1	-	-	-	-
3	11	-	-	-	-	-	-	-	1	-	1	-	-
19	171	2	-	3	2	2	-	5	-	-	-	-	-
7	69	1	-	1	1	1	-	1	-	-	-	-	-
4	68	1	-	1	-	-	-	1	-	-	-	-	-
4	24	-	-	1	-	1	-	-	-	-	-	-	-
1	2	-	-	-	1	-	-	-	-	-	-	-	-
3	8	-	-	-	-	-	-	3	-	-	-	-	-
30	206	3	4	8	-	1	1	5	-	-	1	-	1
6	33	-	1	2	-	-	-	2	-	-	-	-	-
15	137	1	1	5	-	-	1	2	-	-	-	-	1
1	5	-	-	-	-	-	-	-	-	-	1	-	-
4	15	1	1	1	-	1	-	-	-	-	-	-	-
4	16	1	1	-	-	-	-	1	-	-	-	-	-

町丁別	E製造業											
	21 窯業・ 土石製造業	22 鉄鋼業	23 非鉄金属製造業	24 金属製品製造業	25 はん用機械器具製造業	26 生産用機械器具製造業	27 業務用機械器具製造業	28 電子部品・デバイス・電子回路製造業	29 電気機械器具製造業	30 情報通信機械器具製造業	31 輸送用機械器具製造業	32 その他製造業
中野区	15	-	2	30	8	17	28	20	20	10	7	49
南台総数	1	-	1	6	1	1	6	1	2	-	1	4
南台一丁目	-	-	-	2	-	-	-	-	-	-	-	-
南台二丁目	-	-	-	-	-	-	-	-	-	-	-	2
南台三丁目	1	-	-	2	1	-	2	-	1	-	1	-
南台四丁目	-	-	-	1	-	-	-	1	-	-	-	1
南台五丁目	-	-	1	1	-	1	4	-	1	-	-	1
弥生町総数	-	-	-	4	-	4	7	1	3	1	1	5
弥生町一丁目	-	-	-	1	-	1	3	1	1	1	-	1
弥生町二丁目	-	-	-	1	-	-	1	-	1	-	-	3
弥生町三丁目	-	-	-	-	-	2	1	-	-	-	-	-
弥生町四丁目	-	-	-	1	-	-	2	-	1	-	-	1
弥生町五丁目	-	-	-	1	-	1	-	-	-	-	1	-
弥生町六丁目	-	-	-	-	-	-	-	-	-	-	-	-
本町総数	4	-	1	2	1	4	4	2	3	2	1	3
本町一丁目	1	-	-	1	-	1	2	-	-	2	1	2
本町二丁目	1	-	1	-	-	-	-	1	1	-	-	-
本町三丁目	-	-	-	-	-	-	1	1	-	-	-	-
本町四丁目	1	-	-	1	-	1	-	-	1	-	-	1
本町五丁目	1	-	-	-	-	1	1	-	-	-	-	-
本町六丁目	-	-	-	-	1	1	-	-	1	-	-	-
中央総数	-	-	-	2	-	1	3	-	5	3	1	10
中央一丁目	-	-	-	-	-	-	-	-	-	1	-	2
中央二丁目	-	-	-	2	-	-	1	-	1	1	1	1
中央三丁目	-	-	-	-	-	-	1	-	2	-	-	3
中央四丁目	-	-	-	-	-	-	1	-	2	-	-	2
中央五丁目	-	-	-	-	-	1	-	-	-	1	-	2
東中野総数	1	-	-	1	-	-	1	3	1	1	2	2
東中野一丁目	-	-	-	-	-	-	-	2	-	1	-	1
東中野二丁目	1	-	-	1	-	-	-	-	1	-	-	-
東中野三丁目	-	-	-	-	-	-	-	-	-	-	-	-
東中野四丁目	-	-	-	-	-	-	-	1	-	-	1	1
東中野五丁目	-	-	-	-	-	-	1	-	-	-	1	-
中野総数	4	-	-	-	1	1	1	3	-	1	-	8
中野一丁目	3	-	-	-	-	-	-	-	-	-	-	3
中野二丁目	-	-	-	-	-	-	-	-	-	-	-	-
中野三丁目	1	-	-	-	-	-	-	-	-	1	-	2
中野四丁目	-	-	-	-	1	-	1	2	-	-	-	1
中野五丁目	-	-	-	-	-	1	-	1	-	-	-	1
中野六丁目	-	-	-	-	-	-	-	-	-	-	-	1
上高田総数	-	-	-	-	-	-	1	2	1	-	-	1
上高田一丁目	-	-	-	-	-	-	-	2	-	-	-	-
上高田二丁目	-	-	-	-	-	-	-	-	-	-	-	1
上高田三丁目	-	-	-	-	-	-	1	-	1	-	-	-
上高田四丁目	-	-	-	-	-	-	-	-	-	-	-	-
上高田五丁目	-	-	-	-	-	-	-	-	-	-	-	-
新井総数	-	-	-	1	-	-	-	-	1	1	-	3
新井一丁目	-	-	-	-	-	-	-	-	-	-	-	1
新井二丁目	-	-	-	-	-	-	-	-	1	1	-	2
新井三丁目	-	-	-	-	-	-	-	-	-	-	-	-
新井四丁目	-	-	-	-	-	-	-	-	-	-	-	-
新井五丁目	-	-	-	1	-	-	-	-	-	-	-	-

F電気・ガス・熱供給・水道業						G情報通信業						
総数		33	34	35	36	総数		37	38	39	40	41
事業所数	従業者数	電気業	ガス業	熱供給業	水道業	事業所数	従業者数	通信業	放送業	情報サービス業	インターネット 付随サービス業	映像・音声・文字 情報制作業
3	39	-	-	-	3	361	8,790	4	1	176	22	158
-	-	-	-	-	-	3	41	-	-	1	-	2
-	-	-	-	-	-	-	-	-	-	-	-	-
-	-	-	-	-	-	1	2	-	-	-	-	1
-	-	-	-	-	-	1	30	-	-	1	-	-
-	-	-	-	-	-	1	9	-	-	-	-	1
-	-	-	-	-	-	-	-	-	-	-	-	-
-	-	-	-	-	-	28	201	-	-	10	3	15
-	-	-	-	-	-	5	59	-	-	1	-	4
-	-	-	-	-	-	11	118	-	-	5	1	5
-	-	-	-	-	-	2	4	-	-	1	-	1
-	-	-	-	-	-	1	1	-	-	-	1	-
-	-	-	-	-	-	7	16	-	-	2	1	4
-	-	-	-	-	-	2	3	-	-	1	-	1
-	-	-	-	-	-	67	2,722	2	-	46	4	15
-	-	-	-	-	-	9	682	1	-	4	2	2
-	-	-	-	-	-	20	910	-	-	17	2	1
-	-	-	-	-	-	6	201	-	-	5	-	1
-	-	-	-	-	-	16	536	1	-	10	-	5
-	-	-	-	-	-	5	9	-	-	3	-	2
-	-	-	-	-	-	11	384	-	-	7	-	4
-	-	-	-	-	-	63	1,319	2	-	30	6	25
-	-	-	-	-	-	19	377	-	-	11	1	7
-	-	-	-	-	-	10	70	-	-	5	1	4
-	-	-	-	-	-	4	406	-	-	1	1	2
-	-	-	-	-	-	14	264	2	-	6	2	4
-	-	-	-	-	-	16	202	-	-	7	1	8
-	-	-	-	-	-	35	714	-	-	15	-	20
-	-	-	-	-	-	11	173	-	-	4	-	7
-	-	-	-	-	-	7	329	-	-	4	-	3
-	-	-	-	-	-	3	118	-	-	1	-	2
-	-	-	-	-	-	12	85	-	-	6	-	6
-	-	-	-	-	-	2	9	-	-	-	-	2
1	24	-	-	-	1	59	2,988	-	1	34	-	24
-	-	-	-	-	-	2	29	-	-	2	-	-
-	-	-	-	-	-	12	236	-	1	5	-	6
1	24	-	-	-	1	12	345	-	-	4	-	8
-	-	-	-	-	-	15	1,718	-	-	10	-	5
-	-	-	-	-	-	17	659	-	-	12	-	5
-	-	-	-	-	-	1	1	-	-	1	-	-
-	-	-	-	-	-	9	56	-	-	4	1	4
-	-	-	-	-	-	-	-	-	-	-	-	-
-	-	-	-	-	-	3	27	-	-	3	-	-
-	-	-	-	-	-	6	29	-	-	1	1	4
-	-	-	-	-	-	-	-	-	-	-	-	-
-	-	-	-	-	-	-	-	-	-	-	-	-
2	15	-	-	-	2	28	296	-	-	12	2	14
-	-	-	-	-	-	10	174	-	-	3	-	7
-	-	-	-	-	-	11	83	-	-	4	2	5
2	15	-	-	-	2	2	4	-	-	-	-	2
-	-	-	-	-	-	1	1	-	-	1	-	-
-	-	-	-	-	-	4	34	-	-	4	-	-

町丁別	H運輸業・郵便業										総数	
	総数		42 鉄道業	43 道路 旅客 運送業	44 道路 貨物 運送業	45 水運業	46 航空運 輸業	47 倉庫業	48 運輸に 附帯す るサー ビス業	49 郵便業 (信書 便事業 を含む)	事業 所数	従業 者数
	事業 所数	従業 者数										
中 野 区	207	4,854	18	74	87	-	-	1	26	1	2,805	26,350
南 台 総 数	9	107	-	2	5	-	-	-	2	-	135	1,245
南台一丁目	-	-	-	-	-	-	-	-	-	-	3	16
南台二丁目	3	47	-	-	2	-	-	-	1	-	47	298
南台三丁目	2	2	-	1	-	-	-	-	1	-	42	193
南台四丁目	1	2	-	1	-	-	-	-	-	-	24	124
南台五丁目	3	56	-	-	3	-	-	-	-	-	19	614
弥生町総数	33	738	5	13	13	-	-	-	2	-	210	1,582
弥生町一丁目	11	242	-	4	6	-	-	-	1	-	37	273
弥生町二丁目	5	232	-	1	4	-	-	-	-	-	58	620
弥生町三丁目	1	1	-	-	1	-	-	-	-	-	65	329
弥生町四丁目	6	15	-	4	1	-	-	-	1	-	22	87
弥生町五丁目	7	243	5	1	1	-	-	-	-	-	23	183
弥生町六丁目	3	5	-	3	-	-	-	-	-	-	5	90
本 町 総 数	25	332	-	7	8	-	-	1	9	-	257	4,221
本町一丁目	3	73	-	-	1	-	-	-	2	-	44	1,166
本町二丁目	3	6	-	-	1	-	-	1	1	-	42	1,981
本町三丁目	6	42	-	4	2	-	-	-	-	-	35	283
本町四丁目	9	67	-	1	3	-	-	-	5	-	76	445
本町五丁目	3	143	-	1	1	-	-	-	1	-	22	118
本町六丁目	1	1	-	1	-	-	-	-	-	-	38	228
中 央 総 数	17	850	2	4	6	-	-	-	5	-	276	3,591
中央一丁目	3	8	-	-	2	-	-	-	1	-	44	1,003
中央二丁目	4	201	2	1	-	-	-	-	1	-	55	553
中央三丁目	6	525	-	2	2	-	-	-	2	-	46	556
中央四丁目	1	14	-	-	1	-	-	-	-	-	58	371
中央五丁目	3	102	-	1	1	-	-	-	1	-	73	1,108
東中野総数	7	70	1	-	5	-	-	-	1	-	180	2,224
東中野一丁目	1	1	-	-	1	-	-	-	-	-	47	272
東中野二丁目	2	20	-	-	2	-	-	-	-	-	16	234
東中野三丁目	-	-	-	-	-	-	-	-	-	-	43	1,155
東中野四丁目	3	47	1	-	2	-	-	-	-	-	46	362
東中野五丁目	1	2	-	-	-	-	-	-	1	-	28	201
中 野 総 数	19	1,064	5	-	8	-	-	-	5	1	543	5,831
中野一丁目	-	-	-	-	-	-	-	-	-	-	28	231
中野二丁目	5	656	3	-	-	-	-	-	1	1	36	422
中野三丁目	1	1	-	-	1	-	-	-	-	-	76	561
中野四丁目	6	94	-	-	4	-	-	-	2	-	50	2,168
中野五丁目	6	290	2	-	2	-	-	-	2	-	337	2,238
中野六丁目	1	23	-	-	1	-	-	-	-	-	16	211
上高田総数	7	79	1	2	4	-	-	-	-	-	116	723
上高田一丁目	1	6	-	-	1	-	-	-	-	-	22	104
上高田二丁目	1	33	-	-	1	-	-	-	-	-	32	315
上高田三丁目	1	1	-	1	-	-	-	-	-	-	38	182
上高田四丁目	2	6	-	1	1	-	-	-	-	-	9	70
上高田五丁目	2	33	1	-	1	-	-	-	-	-	15	52
新 井 総 数	4	228	-	1	3	-	-	-	-	-	203	1,458
新井一丁目	1	48	-	-	1	-	-	-	-	-	99	505
新井二丁目	2	178	-	1	1	-	-	-	-	-	50	480
新井三丁目	1	2	-	-	1	-	-	-	-	-	7	156
新井四丁目	-	-	-	-	-	-	-	-	-	-	16	119
新井五丁目	-	-	-	-	-	-	-	-	-	-	31	198

I卸売業・小売業

50	51	52	53	54	55	56	57	58	59	60	61
各種 商品 卸売業	繊維・ 衣服等 卸売業	飲食 料品 卸売業	建築 材料、 鉱物・ 金属 材料等 卸売業	機械 器具 卸売業	その他 の 卸売業	各種 商品 小売業	織物・ 衣服・ 身の回 り品小 売業	飲食 料品 小売業	機械器 具小売 業	その他 の 小売業	無店舗 小売業
4	57	119	117	175	214	3	308	680	180	855	93
2	1	11	8	10	10	-	7	36	8	38	4
-	-	1	1	-	1	-	-	-	-	-	-
1	1	2	1	3	2	-	2	11	4	18	2
-	-	1	1	2	2	-	5	16	2	13	-
1	-	2	4	5	2	-	-	3	2	3	2
-	-	5	1	-	3	-	-	6	-	4	-
-	5	12	10	11	26	-	29	52	10	50	5
-	-	3	4	5	7	-	2	7	-	9	-
-	1	3	3	2	8	-	6	14	1	17	3
-	2	2	-	-	4	-	17	22	7	10	1
-	1	-	-	2	2	-	1	6	2	8	-
-	1	4	3	2	4	-	1	2	-	5	1
-	-	-	-	-	1	-	2	1	-	1	-
1	4	12	18	32	27	-	16	54	14	69	10
1	-	3	2	11	6	-	3	9	1	7	1
-	-	-	5	10	4	-	1	6	2	13	1
-	1	3	4	2	5	-	1	5	1	9	4
-	2	4	2	2	4	-	7	22	4	26	3
-	-	-	1	5	3	-	2	3	2	6	-
-	1	2	4	2	5	-	2	9	4	8	1
-	9	20	19	21	37	-	15	59	20	68	8
-	1	5	5	3	8	-	3	6	2	10	1
-	-	1	2	5	3	-	2	14	6	19	3
-	2	3	2	2	8	-	3	9	3	12	2
-	2	4	6	6	5	-	4	11	6	13	1
-	4	7	4	5	13	-	3	19	3	14	1
-	1	4	8	13	19	-	18	48	9	53	7
-	1	1	1	4	4	-	5	8	3	17	3
-	-	2	2	2	1	-	-	4	-	3	2
-	-	-	-	2	6	-	5	14	5	11	-
-	-	1	4	3	5	-	5	15	1	11	1
-	-	-	1	2	3	-	3	7	-	11	1
-	9	14	8	21	21	2	107	99	30	223	9
-	-	5	-	-	2	-	1	9	2	7	2
-	2	1	1	3	4	-	2	6	4	13	-
-	3	3	1	3	1	1	8	19	6	28	3
-	-	2	1	8	4	-	4	11	1	16	3
-	2	2	4	5	7	1	92	51	16	156	1
-	2	1	1	2	3	-	-	3	1	3	-
-	2	4	1	10	7	-	11	35	10	29	7
-	-	-	-	2	3	-	1	6	4	5	1
-	2	1	1	3	1	-	3	10	2	8	1
-	-	1	-	2	3	-	5	10	2	11	4
-	-	1	-	3	-	-	1	3	1	-	-
-	-	1	-	-	-	-	1	6	1	5	1
-	11	14	4	10	15	-	24	47	12	56	10
-	6	7	-	3	4	-	13	21	8	34	3
-	2	4	-	3	7	-	5	14	3	9	3
-	1	-	-	-	3	-	-	1	1	-	1
-	1	1	1	3	1	-	-	3	-	5	1
-	1	2	3	1	-	-	6	8	-	8	2

町丁別	J金融業・保険業								K不動産業・物品賃貸業				
	総数		62 銀行業	63 協同 組織 金融業	64 貸金業 等 非預 金信用 機関	65 貸金業、 クレジット カード業 等 非預 金信用 機関	66 金融商 品取引 業、商 品先物 取引業	67 保険業	総数		68 不動産 取引業	69 不動産 賃貸業 ・ 管理業	70 物品賃 貸業
	事業 所数	従業 者数							事業 所数	従業 者数			
中野区	142	5,179	20	24	17	13	5	63	1,807	6,773	299	1,462	46
南台総数	2	4	-	-	1	-	-	1	112	177	3	107	2
南台一丁目	-	-	-	-	-	-	-	-	5	8	-	5	-
南台二丁目	1	2	-	-	1	-	-	-	24	36	1	23	-
南台三丁目	-	-	-	-	-	-	-	-	33	59	1	32	-
南台四丁目	1	2	-	-	-	-	-	1	39	61	1	37	1
南台五丁目	-	-	-	-	-	-	-	-	11	13	-	10	1
弥生町総数	4	70	-	2	-	1	-	1	141	364	20	118	3
弥生町一丁目	-	-	-	-	-	-	-	-	24	95	6	17	1
弥生町二丁目	1	13	-	1	-	-	-	-	27	65	6	20	1
弥生町三丁目	-	-	-	-	-	-	-	-	27	82	3	24	-
弥生町四丁目	1	31	-	1	-	-	-	-	23	44	2	21	-
弥生町五丁目	2	26	-	-	-	1	-	1	34	70	3	30	1
弥生町六丁目	-	-	-	-	-	-	-	-	6	8	-	6	-
本町総数	27	1,181	3	2	2	1	2	17	201	1,724	29	165	7
本町一丁目	6	229	-	-	-	1	-	5	32	304	3	27	2
本町二丁目	7	509	-	-	1	-	1	5	45	1,050	3	41	1
本町三丁目	3	194	-	1	1	-	1	-	31	138	4	25	2
本町四丁目	9	202	3	1	-	-	-	5	53	131	12	39	2
本町五丁目	-	-	-	-	-	-	-	-	23	57	3	20	-
本町六丁目	2	47	-	-	-	-	-	2	17	44	4	13	-
中央総数	13	465	2	3	2	1	2	3	199	751	32	159	8
中央一丁目	3	358	-	-	1	-	1	1	47	214	11	35	1
中央二丁目	2	45	1	1	-	-	-	-	41	118	7	33	1
中央三丁目	3	17	-	1	1	-	-	1	37	113	4	31	2
中央四丁目	1	1	-	-	-	-	1	-	41	131	7	32	2
中央五丁目	4	44	1	1	-	1	-	1	33	175	3	28	2
東中野総数	9	204	2	2	-	-	-	5	166	594	44	118	4
東中野一丁目	2	7	-	-	-	-	-	2	45	144	23	22	-
東中野二丁目	-	-	-	-	-	-	-	-	20	49	2	18	-
東中野三丁目	2	19	-	1	-	-	-	1	31	107	9	21	1
東中野四丁目	3	154	2	-	-	-	-	1	34	195	9	23	2
東中野五丁目	2	24	-	1	-	-	-	1	36	99	1	34	1
中野総数	33	2,643	8	3	5	5	1	11	270	1,188	69	192	9
中野一丁目	1	2	-	-	-	-	-	1	53	87	1	51	1
中野二丁目	9	374	3	2	-	2	-	2	29	122	14	14	1
中野三丁目	5	177	1	-	1	1	1	1	65	294	15	48	2
中野四丁目	6	1,927	-	1	1	-	-	4	22	248	7	12	3
中野五丁目	12	163	4	-	3	2	-	3	84	403	30	52	2
中野六丁目	-	-	-	-	-	-	-	-	17	34	2	15	-
上高田総数	5	13	-	1	1	1	-	2	89	221	12	76	1
上高田一丁目	-	-	-	-	-	-	-	-	36	68	2	34	-
上高田二丁目	2	7	-	1	-	-	-	1	13	52	1	11	1
上高田三丁目	-	-	-	-	-	-	-	-	17	54	7	10	-
上高田四丁目	1	2	-	-	-	1	-	-	5	9	1	4	-
上高田五丁目	2	4	-	-	1	-	-	1	18	38	1	17	-
新井総数	18	309	2	3	2	-	-	11	103	339	10	92	1
新井一丁目	11	199	1	1	2	-	-	7	30	163	3	27	-
新井二丁目	5	90	-	1	-	-	-	4	43	101	3	40	-
新井三丁目	-	-	-	-	-	-	-	-	12	22	1	11	-
新井四丁目	-	-	-	-	-	-	-	-	8	25	1	7	-
新井五丁目	2	20	1	1	-	-	-	-	10	28	2	7	1

L学術研究, 専門・技術サービス業						M宿泊業・飲食サービス業					N生活関連サービス業・娯楽業				
総数		71	72	73	74	総数		75	76	77	総数		78	79	
事業所数	従業者数	学術・開発研究機関	専門サービス業(他に分類されないもの)	広告業	技術サービス業(他に分類されないもの)	事業所数	従業者数	宿泊業	飲食店	持ち帰り・配達飲食サービス業	事業所数	従業者数	洗濯・理容・美容・浴場業	その他の生活関連サービス業	
775	6,074	18	413	35	309	1,944	12,286	29	1,782	133	1,192	6,073	842	153	
30	152	2	7	-	21	51	313	-	42	9	45	137	39	3	
4	31	-	-	-	4	4	8	-	4	-	2	5	2	-	
5	13	-	1	-	4	12	46	-	11	1	16	64	12	2	
5	56	1	-	-	4	19	91	-	17	2	10	23	10	-	
5	9	-	1	-	4	5	21	-	3	2	8	17	8	-	
11	43	1	5	-	5	11	147	-	7	4	9	28	7	1	
45	214	1	24	4	16	126	592	4	108	14	95	530	66	8	
11	30	-	7	1	3	11	24	1	10	-	13	93	9	2	
10	89	-	5	1	4	54	286	-	49	5	36	199	22	2	
7	20	-	5	-	2	20	49	1	18	1	24	171	19	3	
4	15	-	1	1	2	19	118	-	18	1	13	22	10	1	
12	58	1	6	1	4	18	88	-	12	6	3	12	2	-	
1	2	-	-	-	1	4	27	2	1	1	6	33	4	-	
96	875	2	49	6	39	175	1,147	1	164	10	107	469	78	15	
11	193	1	5	-	5	19	342	-	18	1	7	41	5	1	
18	101	1	10	2	5	45	387	1	41	3	18	117	12	2	
14	66	-	10	-	4	28	119	-	27	1	14	105	8	4	
28	106	-	18	1	9	61	230	-	57	4	38	122	29	4	
10	334	-	1	1	8	14	34	-	13	1	13	33	11	1	
15	75	-	5	2	8	8	35	-	8	-	17	51	13	3	
110	863	5	58	6	41	175	1,150	1	160	14	124	661	81	21	
23	162	1	8	1	13	36	251	-	31	5	18	169	13	3	
9	36	1	2	-	6	40	180	1	35	4	30	204	18	7	
14	74	1	5	2	6	25	112	-	23	2	21	65	17	2	
29	420	1	20	3	5	51	517	-	51	-	29	89	19	3	
35	171	1	23	-	11	23	90	-	20	3	26	134	14	6	
70	376	1	34	2	33	168	917	6	154	8	105	563	72	11	
26	120	-	14	-	12	58	241	1	56	1	36	126	23	4	
13	50	-	8	-	5	7	55	1	5	1	7	20	5	-	
11	90	-	5	1	5	24	146	1	23	-	25	242	15	6	
16	108	1	6	1	8	54	357	-	52	2	23	105	18	-	
4	8	-	1	-	3	25	118	3	18	4	14	70	11	1	
127	1,195	2	70	6	49	524	4,900	11	499	14	177	1,639	98	27	
10	46	-	3	-	7	10	55	-	9	1	14	47	12	1	
23	182	1	11	3	8	47	391	2	43	2	29	410	15	2	
28	103	1	16	1	10	71	543	3	66	2	34	201	26	2	
22	399	-	15	-	7	30	940	1	25	4	8	345	3	2	
38	449	-	22	2	14	358	2,873	5	350	3	87	616	38	19	
6	16	-	3	-	3	8	98	-	6	2	5	20	4	1	
20	72	1	8	-	11	113	412	-	104	9	69	171	48	10	
2	8	1	1	-	-	9	75	-	6	3	10	35	8	2	
7	18	-	2	-	5	10	27	-	10	-	18	29	16	2	
7	21	-	4	-	3	74	252	-	72	2	26	64	17	2	
3	19	-	1	-	2	4	13	-	3	1	2	4	1	-	
1	6	-	-	-	1	16	45	-	13	3	13	39	6	4	
66	310	-	39	1	26	100	413	-	93	7	81	358	66	6	
17	111	-	8	-	9	55	208	-	52	3	44	155	38	3	
27	133	-	19	1	7	20	102	-	18	2	16	132	13	1	
3	9	-	2	-	1	5	28	-	4	1	6	19	5	-	
5	14	-	1	-	4	4	13	-	3	1	5	15	4	1	
14	43	-	9	-	5	16	62	-	16	-	10	37	6	1	

町丁別	O教育・学習支援業					P医療・福祉					Q複合サービス事業			
	80 娯楽業	総数		81 学校教育	82 その他の教育・学習支援業	総数		83 医療業	84 保健衛生	85 社会保険・社会福祉・介護事業	総数		86 郵便局	87 協同組合(他に分類されないもの)
		事業所数	従業者数			事業所数	従業者数				事業所数	従業者数		
中野区	197	413	7,154	70	343	1,152	15,781	840	9	303	31	788	29	2
南台総数	3	17	201	3	14	38	338	29	-	9	2	13	2	-
南台一丁目	-	3	121	2	1	3	12	3	-	-	-	-	-	-
南台二丁目	2	3	25	-	3	10	80	9	-	1	1	8	1	-
南台三丁目	-	2	23	-	2	17	155	12	-	5	1	5	1	-
南台四丁目	-	5	26	1	4	4	32	3	-	1	-	-	-	-
南台五丁目	1	4	6	-	4	4	59	2	-	2	-	-	-	-
弥生町総数	21	26	162	4	22	85	1,571	58	1	26	2	104	1	1
弥生町一丁目	2	7	66	2	5	10	77	8	-	2	1	12	1	-
弥生町二丁目	12	2	10	1	1	30	348	18	1	11	-	-	-	-
弥生町三丁目	2	1	1	-	1	17	211	12	-	5	-	-	-	-
弥生町四丁目	2	7	38	1	6	12	118	9	-	3	-	-	-	-
弥生町五丁目	1	3	28	-	3	12	806	7	-	5	1	92	-	1
弥生町六丁目	2	6	19	-	6	4	11	4	-	-	-	-	-	-
本町総数	14	39	508	9	30	100	995	80	-	20	4	34	4	-
本町一丁目	1	1	3	-	1	6	28	5	-	1	1	13	1	-
本町二丁目	4	10	214	3	7	17	202	15	-	2	-	-	-	-
本町三丁目	2	6	8	-	6	17	240	14	-	3	2	14	2	-
本町四丁目	5	10	84	-	10	33	306	26	-	7	-	-	-	-
本町五丁目	1	5	13	-	5	15	108	10	-	5	1	7	1	-
本町六丁目	1	7	186	6	1	12	111	10	-	2	-	-	-	-
中央総数	22	29	651	10	19	95	1,885	68	2	25	1	11	1	-
中央一丁目	2	1	28	-	1	17	236	8	2	7	-	-	-	-
中央二丁目	5	14	558	9	5	27	161	24	-	3	-	-	-	-
中央三丁目	2	3	7	-	3	17	252	8	-	9	-	-	-	-
中央四丁目	7	5	29	-	5	24	1,137	22	-	2	-	-	-	-
中央五丁目	6	6	29	1	5	10	99	6	-	4	1	11	1	-
東中野総数	22	42	782	9	33	116	1,038	97	2	17	4	196	3	1
東中野一丁目	9	10	90	-	10	34	340	29	-	5	2	12	1	1
東中野二丁目	2	5	173	2	3	15	142	12	-	3	-	-	-	-
東中野三丁目	4	15	330	6	9	24	131	23	1	-	-	-	-	-
東中野四丁目	5	8	137	1	7	22	219	15	1	6	1	178	1	-
東中野五丁目	2	4	52	-	4	21	206	18	-	3	1	6	1	-
中野総数	52	86	3,539	16	70	168	3,318	121	2	45	3	22	3	-
中野一丁目	1	3	4	-	3	9	68	5	-	4	-	-	-	-
中野二丁目	12	15	200	2	13	35	293	23	-	12	-	-	-	-
中野三丁目	6	21	1,122	2	19	35	315	27	1	7	1	5	1	-
中野四丁目	3	16	1,739	3	13	17	1,621	8	1	8	1	10	1	-
中野五丁目	30	27	427	8	19	66	992	54	-	12	1	7	1	-
中野六丁目	-	4	47	1	3	6	29	4	-	2	-	-	-	-
上高田総数	11	25	374	8	17	47	381	37	-	10	2	13	2	-
上高田一丁目	-	5	62	3	2	9	87	4	-	5	1	6	1	-
上高田二丁目	-	5	130	2	3	14	152	12	-	2	-	-	-	-
上高田三丁目	7	7	31	-	7	13	78	12	-	1	1	7	1	-
上高田四丁目	1	4	38	2	2	2	26	1	-	1	-	-	-	-
上高田五丁目	3	4	113	1	3	9	38	8	-	1	-	-	-	-
新井総数	9	24	132	1	23	80	906	56	1	23	1	7	1	-
新井一丁目	3	6	29	-	6	31	390	23	-	8	1	7	1	-
新井二丁目	2	8	48	-	8	29	282	22	1	6	-	-	-	-
新井三丁目	1	2	10	1	1	3	60	1	-	2	-	-	-	-
新井四丁目	-	3	5	-	3	5	85	1	-	4	-	-	-	-
新井五丁目	3	5	40	-	5	12	89	9	-	3	-	-	-	-

Rサービス業(他に分類されないもの)									
総数		88	89	90	91	92	93	94	95
事業所数	従業者数	廃棄物処理業	自動車整備業	機械等修理業	職業紹介・労働者派遣業	その他の事業サービス業	政治・経済・文化団体	宗教	その他の事業サービス業
604	9,994	19	31	63	31	272	68	116	4
24	165	1	1	4	-	11	2	5	-
-	-	-	-	-	-	-	-	-	-
8	41	1	-	1	-	2	1	3	-
6	78	-	1	1	-	2	-	2	-
4	22	-	-	1	-	3	-	-	-
6	24	-	-	1	-	4	1	-	-
49	582	-	5	6	1	23	6	8	-
10	107	-	4	3	-	1	1	1	-
12	122	-	-	1	1	6	-	4	-
5	8	-	-	1	-	2	1	1	-
8	25	-	-	-	-	6	-	2	-
13	316	-	1	1	-	8	3	-	-
1	4	-	-	-	-	-	1	-	-
70	2,567	1	4	12	6	29	10	7	1
17	404	-	3	2	3	8	-	-	1
17	1,302	-	-	3	1	6	4	3	-
7	49	-	-	1	1	4	-	1	-
9	87	-	-	3	-	2	3	1	-
8	346	-	1	2	1	4	-	-	-
12	379	1	-	1	-	5	3	2	-
58	1,104	-	1	5	6	26	8	11	1
14	157	-	-	1	3	5	3	2	-
13	263	-	-	2	2	6	-	3	-
7	213	-	-	-	-	5	-	2	-
10	79	-	-	1	-	3	3	3	-
14	392	-	1	1	1	7	2	1	1
38	366	-	-	2	4	20	1	11	-
15	112	-	-	1	2	8	1	3	-
5	32	-	-	1	1	1	-	2	-
6	104	-	-	-	-	4	-	2	-
9	106	-	-	-	1	6	-	2	-
3	12	-	-	-	-	1	-	2	-
103	2,489	-	1	8	3	66	18	6	1
9	448	-	-	-	-	7	1	1	-
18	198	-	-	-	-	10	5	2	1
20	711	-	1	1	2	15	-	1	-
36	1,003	-	-	2	-	27	7	-	-
17	117	-	-	3	1	7	5	1	-
3	12	-	-	2	-	-	-	1	-
43	163	2	4	1	-	11	-	25	-
15	66	-	2	-	-	2	-	11	-
3	15	-	-	-	-	2	-	1	-
3	13	-	-	-	-	2	-	1	-
14	34	-	1	1	-	3	-	9	-
8	35	2	1	-	-	2	-	3	-
53	1,021	2	3	5	6	21	11	5	-
22	645	2	-	3	4	7	3	3	-
18	137	-	2	1	1	9	5	-	-
5	178	-	-	-	-	2	3	-	-
3	15	-	1	-	-	1	-	1	-
5	46	-	-	1	1	2	-	1	-

37. 町丁, 産業中分類別事業所数及び従業者数(平成24年7月1日)(つづき)

町丁別	総数		A農業, 林業		B漁業		C鉱業, 採石業, 砂利採取業		D建設業				
	事業所数	従業者数	01~02		03~04		05鉱業		総数		06 総合 工事業	07 職別工 事業 (設備 工事業 を除く)	08 設備 工事業
			事業所数	従業者数	事業所数	従業者数	事業所数	従業者数	事業所数	従業者数			
沼袋 総数	535	3,091	-	-	-	-	-	-	34	196	12	12	10
沼袋一丁目	179	1,088	-	-	-	-	-	-	8	51	2	5	1
沼袋二丁目	128	687	-	-	-	-	-	-	9	70	1	3	5
沼袋三丁目	116	561	-	-	-	-	-	-	7	37	3	3	1
沼袋四丁目	112	755	-	-	-	-	-	-	10	38	6	1	3
松が丘 総数	184	1,409	-	-	-	-	-	-	18	102	5	8	5
松が丘一丁目	113	685	-	-	-	-	-	-	10	47	3	4	3
松が丘二丁目	71	724	-	-	-	-	-	-	8	55	2	4	2
江原町 総数	227	3,024	-	-	-	-	-	-	18	135	6	6	6
江原町一丁目	65	1,834	-	-	-	-	-	-	4	47	1	-	3
江原町二丁目	89	759	-	-	-	-	-	-	5	39	2	2	1
江原町三丁目	73	431	-	-	-	-	-	-	9	49	3	4	2
江古田 総数	342	3,569	1	1	-	-	-	-	25	126	10	7	8
江古田一丁目	89	629	1	1	-	-	-	-	6	39	1	2	3
江古田二丁目	73	674	-	-	-	-	-	-	9	29	4	2	3
江古田三丁目	60	1,175	-	-	-	-	-	-	-	-	-	-	-
江古田四丁目	120	1,091	-	-	-	-	-	-	10	58	5	3	2
丸山 総数	134	1,383	-	-	-	-	-	-	18	165	5	10	3
丸山一丁目	45	872	-	-	-	-	-	-	4	20	1	2	1
丸山二丁目	89	511	-	-	-	-	-	-	14	145	4	8	2
野方 総数	717	3,959	-	-	-	-	-	-	48	227	22	17	9
野方一丁目	114	659	-	-	-	-	-	-	12	66	6	3	3
野方二丁目	57	214	-	-	-	-	-	-	6	22	1	3	2
野方三丁目	55	197	-	-	-	-	-	-	6	17	2	3	1
野方四丁目	70	565	-	-	-	-	-	-	10	64	5	3	2
野方五丁目	259	1,320	-	-	-	-	-	-	7	28	2	4	1
野方六丁目	162	1,004	-	-	-	-	-	-	7	30	6	1	-
大和町 総数	412	1,875	-	-	-	-	-	-	44	218	17	20	7
大和町一丁目	193	994	-	-	-	-	-	-	18	110	9	6	3
大和町二丁目	59	304	-	-	-	-	-	-	11	51	3	6	2
大和町三丁目	96	345	-	-	-	-	-	-	7	35	1	5	1
大和町四丁目	64	232	-	-	-	-	-	-	8	32	4	3	1
若宮 総数	328	1,440	-	-	-	-	-	-	28	131	14	7	7
若宮一丁目	85	336	-	-	-	-	-	-	6	23	1	3	2
若宮二丁目	79	400	-	-	-	-	-	-	11	61	7	2	2
若宮三丁目	164	704	-	-	-	-	-	-	11	47	6	2	3
白鷺 総数	183	1,209	-	-	-	-	-	-	14	92	6	6	2
白鷺一丁目	62	532	-	-	-	-	-	-	4	45	3	-	1
白鷺二丁目	75	399	-	-	-	-	-	-	6	38	1	4	1
白鷺三丁目	46	278	-	-	-	-	-	-	4	9	2	2	-
鷺宮 総数	572	3,311	-	-	-	-	-	-	50	238	16	17	17
鷺宮一丁目	109	688	-	-	-	-	-	-	19	101	5	6	8
鷺宮二丁目	50	345	-	-	-	-	-	-	3	14	3	-	-
鷺宮三丁目	227	1,282	-	-	-	-	-	-	10	48	4	2	4
鷺宮四丁目	100	563	-	-	-	-	-	-	3	7	1	-	2
鷺宮五丁目	43	193	-	-	-	-	-	-	9	30	3	6	-
鷺宮六丁目	43	240	-	-	-	-	-	-	6	38	-	3	3
上鷺宮 総数	272	1,874	-	-	-	-	-	-	40	371	12	17	11
上鷺宮一丁目	30	194	-	-	-	-	-	-	4	32	1	1	2
上鷺宮二丁目	40	266	-	-	-	-	-	-	4	51	1	2	1
上鷺宮三丁目	58	518	-	-	-	-	-	-	10	126	2	5	3
上鷺宮四丁目	85	446	-	-	-	-	-	-	8	75	3	4	1
上鷺宮五丁目	59	450	-	-	-	-	-	-	14	87	5	5	4

注) 産業分類の項目名は, 適宜簡略化した。

各産業の中で格付不能な項目は省略しているため, 総数と内訳が一致しない場合がある。

資料 東京都総務局統計部産業統計課「平成26年経済センサス-基礎調査報告」

総数		E製造業											20
事業所数	従業者数	09 食料品 製造業	10 飲料 ・ たばこ ・ 飼料製 造業	11 繊維 工業	12 木材・ 木製品 製造業 (家具を 除く)	13 家具・ 装備品 製造業	14 パルプ・ 紙・ 紙加工 品製造 業	15 印刷 ・ 関連 業	16 化学 工業	17 石油製 品・ 炭製 造業	18 プラス チック 製品製 造業	19 ゴム製 造業	20 なめし 革・ 同製 品・ 毛皮製 造業
13	103	2	-	-	-	2	-	2	-	-	1	-	-
3	40	1	-	-	-	1	-	-	-	-	1	-	-
6	58	1	-	-	-	1	-	1	-	-	-	-	-
1	1	-	-	-	-	-	-	1	-	-	-	-	-
3	4	-	-	-	-	-	-	-	-	-	-	-	-
7	285	2	-	1	-	1	-	-	-	-	1	-	-
3	10	-	-	1	-	1	-	-	-	-	-	-	-
4	275	2	-	-	-	-	-	-	-	-	1	-	-
12	56	-	-	1	-	-	2	2	-	-	-	1	-
4	13	-	-	1	-	-	1	-	-	-	-	-	-
5	35	-	-	-	-	-	1	2	-	-	-	-	-
3	8	-	-	-	-	-	-	-	-	-	-	1	-
18	75	2	-	5	-	1	-	2	1	-	-	1	-
8	45	1	-	3	-	1	-	-	-	-	-	-	-
4	13	1	-	1	-	-	-	1	-	-	-	-	-
2	4	-	-	-	-	-	-	1	-	-	-	-	-
4	13	-	-	1	-	-	-	-	1	-	-	1	-
5	61	-	-	1	-	-	-	-	-	-	-	-	1
1	25	-	-	-	-	-	-	-	-	-	-	-	-
4	36	-	-	1	-	-	-	-	-	-	-	-	1
19	132	-	-	2	-	1	-	5	-	-	-	-	-
4	22	-	-	-	-	1	-	2	-	-	-	-	-
5	17	-	-	1	-	-	-	-	-	-	-	-	-
2	2	-	-	-	-	-	-	1	-	-	-	-	-
3	49	-	-	-	-	-	-	1	-	-	-	-	-
-	-	-	-	-	-	-	-	-	-	-	-	-	-
5	42	-	-	1	-	-	-	1	-	-	-	-	-
19	73	-	-	3	-	2	-	6	-	-	-	-	-
7	29	-	-	-	-	1	-	2	-	-	-	-	-
4	22	-	-	1	-	-	-	-	-	-	-	-	-
5	15	-	-	1	-	-	-	4	-	-	-	-	-
3	7	-	-	1	-	1	-	-	-	-	-	-	-
12	97	1	-	1	-	-	1	4	-	-	1	-	-
3	8	-	-	-	-	-	-	1	-	-	1	-	-
5	78	1	-	-	-	-	1	1	-	-	-	-	-
4	11	-	-	1	-	-	-	2	-	-	-	-	-
1	5	-	-	-	-	-	-	-	-	-	1	-	-
-	-	-	-	-	-	-	-	-	-	-	-	-	-
1	5	-	-	-	-	-	-	-	-	-	1	-	-
-	-	-	-	-	-	-	-	-	-	-	-	-	-
21	138	1	-	3	-	-	2	1	1	-	-	-	-
5	43	-	-	-	-	-	-	-	1	-	-	-	-
8	53	-	-	1	-	-	1	-	-	-	-	-	-
-	-	-	-	-	-	-	-	-	-	-	-	-	-
2	2	1	-	-	-	-	-	-	-	-	-	-	-
2	3	-	-	1	-	-	-	-	-	-	-	-	-
4	37	-	-	1	-	-	1	1	-	-	-	-	-
6	15	-	-	1	-	1	-	1	-	-	-	-	-
1	3	-	-	-	-	1	-	-	-	-	-	-	-
1	2	-	-	-	-	-	-	-	-	-	-	-	-
1	4	-	-	-	-	-	-	-	-	-	-	-	-
1	2	-	-	-	-	-	-	-	-	-	-	-	-
2	4	-	-	1	-	-	-	1	-	-	-	-	-

町丁別	E製造業											
	21 窯業・ 土石製造業	22 鉄鋼業	23 非鉄金属製造業	24 金属製品製造業	25 はん用器具製造業	26 生産用機械器具製造業	27 業務用機械器具製造業	28 電子部品・デバイス・電子回路製造業	29 電気機械器具製造業	30 情報通信機械器具製造業	31 輸送用機械器具製造業	32 その他製造業
沼袋総数	2	-	-	1	1	-	-	-	-	-	1	1
沼袋一丁目	-	-	-	-	-	-	-	-	-	-	-	-
沼袋二丁目	1	-	-	-	1	-	-	-	-	-	1	-
沼袋三丁目	-	-	-	-	-	-	-	-	-	-	-	-
沼袋四丁目	1	-	-	1	-	-	-	-	-	-	-	1
松が丘総数	-	-	-	-	-	-	1	-	-	-	-	1
松が丘一丁目	-	-	-	-	-	-	1	-	-	-	-	-
松が丘二丁目	-	-	-	-	-	-	-	-	-	-	-	1
江原町総数	2	-	-	1	-	-	-	2	-	1	-	-
江原町一丁目	-	-	-	-	-	-	-	1	-	1	-	-
江原町二丁目	1	-	-	-	-	-	-	1	-	-	-	-
江原町三丁目	1	-	-	1	-	-	-	-	-	-	-	-
江古田総数	-	-	-	1	1	1	1	-	-	-	-	2
江古田一丁目	-	-	-	-	1	-	1	-	-	-	-	1
江古田二丁目	-	-	-	-	-	-	-	-	-	-	-	1
江古田三丁目	-	-	-	-	-	1	-	-	-	-	-	-
江古田四丁目	-	-	-	1	-	-	-	-	-	-	-	-
丸山総数	-	-	-	-	-	1	-	2	-	-	-	-
丸山一丁目	-	-	-	-	-	-	-	1	-	-	-	-
丸山二丁目	-	-	-	-	-	1	-	1	-	-	-	-
野方総数	-	-	-	3	1	2	-	1	1	-	-	3
野方一丁目	-	-	-	-	-	-	-	-	-	-	-	1
野方二丁目	-	-	-	2	1	1	-	-	-	-	-	-
野方三丁目	-	-	-	-	-	-	-	-	-	-	-	1
野方四丁目	-	-	-	1	-	-	-	-	1	-	-	-
野方五丁目	-	-	-	-	-	-	-	-	-	-	-	-
野方六丁目	-	-	-	-	-	1	-	1	-	-	-	1
大和町総数	1	-	-	5	-	-	-	-	2	-	-	-
大和町一丁目	-	-	-	3	-	-	-	-	1	-	-	-
大和町二丁目	-	-	-	2	-	-	-	-	1	-	-	-
大和町三丁目	-	-	-	-	-	-	-	-	-	-	-	-
大和町四丁目	1	-	-	-	-	-	-	-	-	-	-	-
若宮総数	-	-	-	-	-	-	1	-	1	-	-	2
若宮一丁目	-	-	-	-	-	-	-	-	-	-	-	1
若宮二丁目	-	-	-	-	-	-	1	-	1	-	-	-
若宮三丁目	-	-	-	-	-	-	-	-	-	-	-	1
白鷺総数	-	-	-	-	-	-	-	-	-	-	-	-
白鷺一丁目	-	-	-	-	-	-	-	-	-	-	-	-
白鷺二丁目	-	-	-	-	-	-	-	-	-	-	-	-
白鷺三丁目	-	-	-	-	-	-	-	-	-	-	-	-
鷺宮総数	-	-	-	2	2	2	1	3	-	-	-	3
鷺宮一丁目	-	-	-	1	2	-	1	-	-	-	-	-
鷺宮二丁目	-	-	-	1	-	1	-	2	-	-	-	2
鷺宮三丁目	-	-	-	-	-	-	-	-	-	-	-	-
鷺宮四丁目	-	-	-	-	-	1	-	-	-	-	-	-
鷺宮五丁目	-	-	-	-	-	-	-	1	-	-	-	-
鷺宮六丁目	-	-	-	-	-	-	-	-	-	-	-	1
上鷺宮総数	-	-	-	1	-	-	1	-	-	-	-	1
上鷺宮一丁目	-	-	-	-	-	-	-	-	-	-	-	-
上鷺宮二丁目	-	-	-	-	-	-	1	-	-	-	-	-
上鷺宮三丁目	-	-	-	-	-	-	-	-	-	-	-	1
上鷺宮四丁目	-	-	-	1	-	-	-	-	-	-	-	-
上鷺宮五丁目	-	-	-	-	-	-	-	-	-	-	-	-

F電気・ガス・熱供給・水道業						G情報通信業						
総数		33	34	35	36	総数		37	38	39	40	41
事業所数	従業者数	電気業	ガス業	熱供給業	水道業	事業所数	従業者数	通信業	放送業	情報サービス業	インターネット 付随サービス業	映像・音声・文字 情報制作業
-	-	-	-	-	-	7	22	-	-	3	2	2
-	-	-	-	-	-	1	12	-	-	-	-	1
-	-	-	-	-	-	3	6	-	-	2	1	-
-	-	-	-	-	-	2	3	-	-	1	1	-
-	-	-	-	-	-	1	1	-	-	-	-	1
-	-	-	-	-	-	6	15	-	-	1	1	4
-	-	-	-	-	-	3	7	-	-	1	1	1
-	-	-	-	-	-	3	8	-	-	-	-	3
-	-	-	-	-	-	3	73	-	-	-	-	3
-	-	-	-	-	-	1	2	-	-	-	-	1
-	-	-	-	-	-	1	69	-	-	-	-	1
-	-	-	-	-	-	1	2	-	-	-	-	1
-	-	-	-	-	-	3	5	-	-	1	-	2
-	-	-	-	-	-	2	3	-	-	1	-	1
-	-	-	-	-	-	-	-	-	-	-	-	-
-	-	-	-	-	-	-	-	-	-	-	-	-
-	-	-	-	-	-	1	2	-	-	-	-	1
-	-	-	-	-	-	5	60	-	-	2	-	3
-	-	-	-	-	-	2	43	-	-	1	-	1
-	-	-	-	-	-	3	17	-	-	1	-	2
-	-	-	-	-	-	11	73	-	-	3	-	8
-	-	-	-	-	-	4	50	-	-	1	-	3
-	-	-	-	-	-	1	3	-	-	-	-	1
-	-	-	-	-	-	3	4	-	-	2	-	1
-	-	-	-	-	-	-	-	-	-	-	-	-
-	-	-	-	-	-	-	-	-	-	-	-	-
-	-	-	-	-	-	3	16	-	-	-	-	3
-	-	-	-	-	-	8	16	-	-	4	3	1
-	-	-	-	-	-	5	8	-	-	2	2	1
-	-	-	-	-	-	-	-	-	-	-	-	-
-	-	-	-	-	-	3	8	-	-	2	1	-
-	-	-	-	-	-	-	-	-	-	-	-	-
-	-	-	-	-	-	2	10	-	-	2	-	-
-	-	-	-	-	-	2	10	-	-	2	-	-
-	-	-	-	-	-	-	-	-	-	-	-	-
-	-	-	-	-	-	-	-	-	-	-	-	-
-	-	-	-	-	-	4	23	-	-	1	-	3
-	-	-	-	-	-	1	2	-	-	-	-	1
-	-	-	-	-	-	1	16	-	-	-	-	1
-	-	-	-	-	-	2	5	-	-	1	-	1
-	-	-	-	-	-	8	32	-	-	3	-	5
-	-	-	-	-	-	1	1	-	-	1	-	-
-	-	-	-	-	-	1	1	-	-	1	-	-
-	-	-	-	-	-	3	20	-	-	-	-	3
-	-	-	-	-	-	1	6	-	-	-	-	1
-	-	-	-	-	-	1	3	-	-	-	-	1
-	-	-	-	-	-	1	1	-	-	1	-	-
-	-	-	-	-	-	12	124	-	-	4	-	8
-	-	-	-	-	-	1	2	-	-	1	-	-
-	-	-	-	-	-	5	10	-	-	3	-	2
-	-	-	-	-	-	1	1	-	-	-	-	1
-	-	-	-	-	-	1	3	-	-	-	-	1
-	-	-	-	-	-	4	108	-	-	-	-	4

町丁別	H運輸業・郵便業										総数	
	総数		42 鉄道業	43 道路 旅客 運送業	44 道路 貨物 運送業	45 水運業	46 航空運 輸業	47 倉庫業	48 運輸に 附帯す るサー ビス業	49 郵便業 (信書 便事業 を含む)		
	事業 所数	従業 者数									事業 所数	従業 者数
沼袋 総数	10	111	1	5	3	-	-	-	1	-	118	660
沼袋一丁目	3	59	1	-	1	-	-	-	1	-	43	207
沼袋二丁目	5	50	-	3	2	-	-	-	-	-	26	113
沼袋三丁目	-	-	-	-	-	-	-	-	-	-	25	97
沼袋四丁目	2	2	-	2	-	-	-	-	-	-	24	243
松が丘 総数	8	378	-	5	3	-	-	-	-	-	37	166
松が丘一丁目	4	189	-	3	1	-	-	-	-	-	23	91
松が丘二丁目	4	189	-	2	2	-	-	-	-	-	14	75
江原町 総数	9	28	-	7	2	-	-	-	-	-	60	480
江原町一丁目	8	27	-	6	2	-	-	-	-	-	19	95
江原町二丁目	-	-	-	-	-	-	-	-	-	-	27	309
江原町三丁目	1	1	-	1	-	-	-	-	-	-	14	76
江古田 総数	16	381	-	9	6	-	-	-	1	-	90	480
江古田一丁目	5	169	-	3	2	-	-	-	-	-	16	105
江古田二丁目	3	39	-	1	2	-	-	-	-	-	23	106
江古田三丁目	2	2	-	2	-	-	-	-	-	-	20	70
江古田四丁目	6	171	-	3	2	-	-	-	1	-	31	199
丸山 総数	3	13	-	-	3	-	-	-	-	-	41	250
丸山一丁目	1	7	-	-	1	-	-	-	-	-	13	132
丸山二丁目	2	6	-	-	2	-	-	-	-	-	28	118
野方 総数	11	73	1	4	6	-	-	-	-	-	178	1,057
野方一丁目	7	49	-	3	4	-	-	-	-	-	27	196
野方二丁目	1	10	-	-	1	-	-	-	-	-	15	76
野方三丁目	-	-	-	-	-	-	-	-	-	-	7	28
野方四丁目	-	-	-	-	-	-	-	-	-	-	12	87
野方五丁目	2	9	-	1	1	-	-	-	-	-	72	317
野方六丁目	1	5	1	-	-	-	-	-	-	-	45	353
大和町 総数	6	233	-	4	2	-	-	-	-	-	74	477
大和町一丁目	3	217	-	2	1	-	-	-	-	-	36	228
大和町二丁目	1	1	-	1	-	-	-	-	-	-	14	90
大和町三丁目	1	14	-	-	1	-	-	-	-	-	19	109
大和町四丁目	1	1	-	1	-	-	-	-	-	-	5	50
若宮 総数	3	4	-	3	-	-	-	-	-	-	76	374
若宮一丁目	-	-	-	-	-	-	-	-	-	-	19	104
若宮二丁目	2	2	-	2	-	-	-	-	-	-	16	94
若宮三丁目	1	2	-	1	-	-	-	-	-	-	41	176
白鷺 総数	2	2	-	1	1	-	-	-	-	-	30	260
白鷺一丁目	-	-	-	-	-	-	-	-	-	-	11	116
白鷺二丁目	1	1	-	1	-	-	-	-	-	-	10	44
白鷺三丁目	1	1	-	-	1	-	-	-	-	-	9	100
鷺宮 総数	12	87	2	5	5	-	-	-	-	-	129	929
鷺宮一丁目	2	6	1	-	1	-	-	-	-	-	22	223
鷺宮二丁目	-	-	-	-	-	-	-	-	-	-	9	53
鷺宮三丁目	6	70	1	2	3	-	-	-	-	-	59	393
鷺宮四丁目	2	3	-	2	-	-	-	-	-	-	19	129
鷺宮五丁目	1	4	-	1	-	-	-	-	-	-	12	67
鷺宮六丁目	1	4	-	-	1	-	-	-	-	-	8	64
上鷺宮 総数	6	76	-	2	4	-	-	-	-	-	52	342
上鷺宮一丁目	1	30	-	-	1	-	-	-	-	-	5	19
上鷺宮二丁目	2	27	-	1	1	-	-	-	-	-	7	91
上鷺宮三丁目	-	-	-	-	-	-	-	-	-	-	9	104
上鷺宮四丁目	1	1	-	1	-	-	-	-	-	-	25	108
上鷺宮五丁目	2	18	-	-	2	-	-	-	-	-	6	20

I卸売業・小売業

50	51	52	53	54	55	56	57	58	59	60	61
各種 商品 卸売業	繊維・ 衣服等 卸売業	飲食 料品 卸売業	建築 材料、 鉱物・ 金属 材料等 卸売業	機械 器具 卸売業	その他 の 卸売業	各種 商品 小売業	織物・ 衣服・ 身の回 り品小 売業	飲食 料品 小売業	機械器 具小売 業	その他 の 小売業	無店舗 小売業
-	1	4	3	5	10	-	15	34	7	36	3
-	1	2	1	1	3	-	7	13	3	12	-
-	-	1	-	1	4	-	4	5	1	9	1
-	-	-	1	-	1	-	1	10	2	10	-
-	-	1	1	3	2	-	3	6	1	5	2
-	1	-	2	2	3	-	2	13	-	13	1
-	1	-	-	-	2	-	2	10	-	8	-
-	-	-	2	2	1	-	-	3	-	5	1
-	2	3	4	4	5	-	3	14	10	11	4
-	-	-	3	1	1	-	2	3	3	2	4
-	1	2	1	3	2	-	-	8	4	6	-
-	1	1	-	-	2	-	1	3	3	3	-
-	1	4	6	5	5	1	7	23	3	29	6
-	-	1	2	1	1	-	-	4	-	5	2
-	-	1	1	1	-	-	3	7	1	7	2
-	-	1	-	1	-	-	3	8	-	6	1
-	1	1	3	2	4	1	1	4	2	11	1
-	-	2	7	4	5	-	1	4	6	9	3
-	-	1	3	-	1	-	-	3	2	3	-
-	-	1	4	4	4	-	1	1	4	6	3
-	1	3	8	9	7	-	24	56	13	55	2
-	-	1	1	3	4	-	-	8	1	9	-
-	-	2	1	2	-	-	-	3	3	4	-
-	-	-	1	-	-	-	-	2	-	4	-
-	-	-	1	1	-	-	-	2	1	6	1
-	1	-	3	1	2	-	18	25	4	18	-
-	-	-	1	2	1	-	6	16	4	14	1
-	2	3	5	5	5	-	3	16	5	25	5
-	1	3	4	2	3	-	3	7	-	12	1
-	1	-	-	2	-	-	-	3	2	5	1
-	-	-	1	1	1	-	-	4	2	8	2
-	-	-	-	-	1	-	-	2	1	-	1
-	1	1	-	3	2	-	8	33	3	22	3
-	1	1	-	-	1	-	2	5	-	7	2
-	-	-	-	2	1	-	-	7	2	3	1
-	-	-	-	1	-	-	6	21	1	12	-
-	1	-	2	-	1	-	4	10	3	7	2
-	-	-	1	-	1	-	3	5	-	1	-
-	1	-	1	-	-	-	-	2	1	3	2
-	-	-	-	-	-	-	1	3	2	3	-
1	4	4	2	6	7	-	10	37	14	41	3
1	-	-	-	2	1	-	2	8	1	6	1
-	-	1	-	1	-	-	-	2	2	3	-
-	1	1	1	1	2	-	5	16	7	24	1
-	1	-	1	-	-	-	2	7	3	4	1
-	1	-	-	1	3	-	1	3	-	3	-
-	1	2	-	1	1	-	-	1	1	1	-
-	1	4	2	4	2	-	4	10	3	21	1
-	-	-	1	-	1	-	-	1	-	2	-
-	1	-	-	1	-	-	-	2	-	3	-
-	-	2	-	-	1	-	1	1	-	3	1
-	-	1	-	1	-	-	3	6	2	12	-
-	-	1	1	2	-	-	-	-	1	1	-

町丁別	J金融業・保険業							K不動産業・物品賃貸業					
	総数		62 銀行業	63 協同 組織 金融業	64 貸金業 等 非預 金信用 機関	65 貸金業、 クレジット カード業 等 非預 金信用 機関	66 金融商 品取引 業、先物 品取引 業	67 保険業	総数		68 不動産 取引業	69 不動産 賃貸業 ・ 管理業	70 物品賃 貸業
	事業 所数	従業 者数							事業 所数	従業 者数			
沼袋 総数	3	62	1	2	-	-	-	-	58	140	12	46	-
沼袋一丁目	1	11	-	1	-	-	-	-	14	22	2	12	-
沼袋二丁目	-	-	-	-	-	-	-	-	13	30	3	10	-
沼袋三丁目	1	34	1	-	-	-	-	-	14	34	4	10	-
沼袋四丁目	1	17	-	1	-	-	-	-	17	54	3	14	-
松が丘 総数	-	-	-	-	-	-	-	-	28	79	3	24	1
松が丘一丁目	-	-	-	-	-	-	-	-	16	54	3	13	-
松が丘二丁目	-	-	-	-	-	-	-	-	12	25	-	11	1
江原町 総数	5	37	-	-	2	-	-	3	31	69	5	25	1
江原町一丁目	2	32	-	-	1	-	-	1	9	26	1	7	1
江原町二丁目	-	-	-	-	-	-	-	-	15	32	1	14	-
江原町三丁目	3	5	-	-	1	-	-	2	7	11	3	4	-
江古田 総数	5	13	-	1	2	-	-	2	38	111	4	34	-
江古田一丁目	1	2	-	-	1	-	-	-	18	55	1	17	-
江古田二丁目	-	-	-	-	-	-	-	-	-	-	-	-	-
江古田三丁目	1	3	-	1	-	-	-	-	5	20	-	5	-
江古田四丁目	3	8	-	-	1	-	-	2	15	36	3	12	-
丸山 総数	2	25	-	-	-	-	-	2	15	36	2	13	-
丸山一丁目	1	20	-	-	-	-	-	1	7	15	1	6	-
丸山二丁目	1	5	-	-	-	-	-	1	8	21	1	7	-
野方 総数	4	62	1	2	-	-	-	1	82	243	12	69	1
野方一丁目	-	-	-	-	-	-	-	-	10	24	2	8	-
野方二丁目	1	2	-	-	-	-	-	1	16	34	-	16	-
野方三丁目	-	-	-	-	-	-	-	-	5	15	1	4	-
野方四丁目	-	-	-	-	-	-	-	-	20	58	3	17	-
野方五丁目	1	29	1	-	-	-	-	-	15	69	4	11	-
野方六丁目	2	31	-	2	-	-	-	-	16	43	2	13	1
大和町 総数	-	-	-	-	-	-	-	-	102	189	15	87	-
大和町一丁目	-	-	-	-	-	-	-	-	47	88	8	39	-
大和町二丁目	-	-	-	-	-	-	-	-	10	26	2	8	-
大和町三丁目	-	-	-	-	-	-	-	-	28	46	3	25	-
大和町四丁目	-	-	-	-	-	-	-	-	17	29	2	15	-
若宮 総数	1	16	-	1	-	-	-	-	35	86	6	28	1
若宮一丁目	-	-	-	-	-	-	-	-	9	15	1	8	-
若宮二丁目	-	-	-	-	-	-	-	-	7	14	-	7	-
若宮三丁目	1	16	-	1	-	-	-	-	19	57	5	13	1
白鷺 総数	3	41	1	-	-	2	-	-	27	72	3	23	1
白鷺一丁目	-	-	-	-	-	-	-	-	7	29	1	6	-
白鷺二丁目	3	41	1	-	-	2	-	-	15	27	2	12	1
白鷺三丁目	-	-	-	-	-	-	-	-	5	16	-	5	-
鷺宮 総数	5	21	-	1	-	1	-	3	76	257	15	56	5
鷺宮一丁目	-	-	-	-	-	-	-	-	13	48	1	11	1
鷺宮二丁目	-	-	-	-	-	-	-	-	7	32	1	4	2
鷺宮三丁目	1	3	-	-	-	-	-	1	24	83	7	16	1
鷺宮四丁目	3	15	-	1	-	1	-	1	16	58	5	10	1
鷺宮五丁目	-	-	-	-	-	-	-	-	7	19	-	7	-
鷺宮六丁目	1	3	-	-	-	-	-	1	9	17	1	8	-
上鷺宮 総数	3	13	-	1	-	1	-	1	34	133	3	30	1
上鷺宮一丁目	1	9	-	1	-	-	-	-	6	15	-	6	-
上鷺宮二丁目	1	1	-	-	-	1	-	-	12	28	-	12	-
上鷺宮三丁目	-	-	-	-	-	-	-	-	6	13	1	4	1
上鷺宮四丁目	-	-	-	-	-	-	-	-	4	16	1	3	-
上鷺宮五丁目	1	3	-	-	-	-	-	1	6	61	1	5	-

L学術研究, 専門・技術サービス業						M宿泊業・飲食サービス業					N生活関連サービス業・娯楽業				
総数		71	72	73	74	総数		75	76	77	総数		78	79	
事業所数	従業者数	学術・ 開発研究 機関	専門 サービス業(他 に分類されな いもの)	広告業	技術 サービス業(他 に分類されな いもの)	事業所数	従業者数	宿泊業	飲食店	持ち帰 り・配達 飲食サ ービス業	事業所数	従業者数	洗濯・ 理容・ 美容・ 浴場業	その他 の生活 関連 サービス 業	
26	92	1	17	-	8	115	452	-	111	4	58	242	46	8	
5	13	-	3	-	2	52	247	-	50	2	21	76	19	2	
13	50	-	9	-	4	15	44	-	15	-	14	40	11	2	
5	24	-	4	-	1	30	99	-	29	1	10	68	7	1	
3	5	1	1	-	1	18	62	-	17	1	13	58	9	3	
14	71	-	6	-	8	12	39	-	11	1	18	94	12	2	
4	18	-	1	-	3	11	35	-	10	1	12	81	8	2	
10	53	-	5	-	5	1	4	-	1	-	6	13	4	-	
9	1,386	-	4	1	4	20	124	-	17	3	20	46	19	1	
3	1,358	-	1	1	1	1	7	-	-	1	4	9	4	-	
2	18	-	-	-	2	6	20	-	5	1	10	21	9	1	
4	10	-	3	-	1	13	97	-	12	1	6	16	6	-	
11	37	-	5	2	4	28	191	-	22	6	32	126	22	8	
5	11	-	1	2	2	3	6	-	3	-	9	19	6	1	
2	12	-	1	-	1	8	69	-	5	3	9	51	6	3	
-	-	-	-	-	-	6	78	-	4	2	5	36	3	2	
4	14	-	3	-	1	11	38	-	10	1	9	20	7	2	
4	36	-	2	-	2	8	36	-	6	2	13	64	9	4	
-	-	-	-	-	-	3	19	-	1	2	2	10	-	2	
4	36	-	2	-	2	5	17	-	5	-	11	54	9	2	
38	143	-	24	3	11	124	607	1	114	9	70	242	51	8	
12	30	-	10	-	2	9	37	-	7	2	11	36	8	2	
3	12	-	1	2	-	2	18	-	2	-	3	4	3	-	
3	4	-	2	-	1	8	19	-	8	-	10	34	7	2	
5	53	-	2	-	3	1	3	-	-	1	1	3	1	-	
6	26	-	6	-	-	85	408	1	79	5	26	117	18	1	
9	18	-	3	1	5	19	122	-	18	1	19	48	14	3	
28	55	1	13	3	11	33	120	-	27	6	33	103	22	7	
16	38	1	7	1	7	17	66	-	14	3	18	65	11	5	
3	5	-	1	1	1	5	24	-	3	2	2	3	1	-	
5	6	-	2	1	2	6	15	-	6	-	8	15	7	1	
4	6	-	3	-	1	5	15	-	4	1	5	20	3	1	
24	48	-	18	-	6	39	129	1	33	5	39	137	32	3	
8	13	-	8	-	-	9	29	1	6	2	10	20	8	2	
9	20	-	7	-	2	5	13	-	5	-	10	33	8	1	
7	15	-	3	-	4	25	87	-	22	3	19	84	16	-	
13	34	1	5	-	7	17	66	1	12	4	27	98	21	4	
4	8	-	1	-	3	3	13	1	2	-	10	58	6	2	
5	19	1	3	-	1	9	41	-	6	3	10	28	8	2	
4	7	-	1	-	3	5	12	-	4	1	7	12	7	-	
28	67	-	17	1	10	87	496	3	81	3	54	334	39	6	
6	13	-	2	-	4	15	142	2	13	-	6	31	5	-	
4	12	-	4	-	-	2	8	1	1	-	7	127	2	1	
6	17	-	4	-	2	44	213	-	42	2	28	69	23	4	
4	6	-	2	1	1	22	86	-	21	1	11	98	8	1	
4	11	-	2	-	2	3	25	-	3	-	-	-	-	-	
4	8	-	3	-	1	1	22	-	1	-	2	9	1	-	
16	48	1	13	-	2	29	182	-	24	5	25	59	21	1	
-	-	-	-	-	-	4	17	-	2	2	3	6	3	-	
3	6	-	3	-	-	-	-	-	-	-	1	2	1	-	
3	8	-	3	-	-	7	69	-	6	1	5	15	4	-	
4	20	1	2	-	1	14	72	-	14	-	11	24	10	1	
6	14	-	5	-	1	4	24	-	2	2	5	12	3	-	

町丁別	O教育・学習支援業				P医療・福祉					Q複合サービス事業				
	80 娯楽業	総数		81 学校教育	82 その他の教育・学習支援業	総数		83 医療業	84 保健衛生	85 社会保険・社会福祉・介護事業	総数		86 郵便局	87 協同組合(他に分類されないもの)
		事業所数	従業者数			事業所数	従業者数				事業所数	従業者数		
沼袋 総数	4	17	90	2	15	47	530	33	-	14	1	13	1	-
沼袋一丁目	-	5	33	-	5	15	83	15	-	-	-	-	-	-
沼袋二丁目	1	4	16	1	3	9	160	5	-	4	-	-	-	-
沼袋三丁目	2	5	19	1	4	10	103	7	-	3	1	13	1	-
沼袋四丁目	1	3	22	-	3	13	184	6	-	7	-	-	-	-
松が丘 総数	4	5	15	-	5	25	146	18	-	7	-	-	-	-
松が丘一丁目	2	4	14	-	4	20	130	14	-	6	-	-	-	-
松が丘二丁目	2	1	1	-	1	5	16	4	-	1	-	-	-	-
江原町 総数	-	5	41	-	5	19	284	11	-	8	-	-	-	-
江原町一丁目	-	2	23	-	2	3	80	1	-	2	-	-	-	-
江原町二丁目	-	2	17	-	2	11	172	5	-	6	-	-	-	-
江原町三丁目	-	1	1	-	1	5	32	5	-	-	-	-	-	-
江古田 総数	2	9	89	3	6	41	1,720	25	-	16	1	6	1	-
江古田一丁目	2	2	4	-	2	6	135	3	-	3	-	-	-	-
江古田二丁目	-	1	14	-	1	8	284	5	-	3	-	-	-	-
江古田三丁目	-	2	28	2	-	13	919	7	-	6	1	6	1	-
江古田四丁目	-	4	43	1	3	14	382	10	-	4	-	-	-	-
丸山 総数	-	5	13	-	5	8	79	5	-	3	2	307	2	-
丸山一丁目	-	1	1	-	1	5	65	2	-	3	2	307	2	-
丸山二丁目	-	4	12	-	4	3	14	3	-	-	-	-	-	-
野方 総数	11	21	148	2	19	87	794	63	-	24	1	11	1	-
野方一丁目	1	-	-	-	-	12	136	9	-	3	-	-	-	-
野方二丁目	-	1	4	-	1	2	11	1	-	1	-	-	-	-
野方三丁目	1	2	16	-	2	7	50	6	-	1	-	-	-	-
野方四丁目	-	2	16	-	2	10	129	5	-	5	-	-	-	-
野方五丁目	7	8	72	2	6	32	226	26	-	6	1	11	1	-
野方六丁目	2	8	40	-	8	24	242	16	-	8	-	-	-	-
大和町 総数	4	8	56	1	7	37	266	29	-	8	1	7	1	-
大和町一丁目	2	1	13	-	1	18	107	17	-	1	1	7	1	-
大和町二丁目	1	1	32	1	-	5	31	3	-	2	-	-	-	-
大和町三丁目	-	-	-	-	-	9	68	7	-	2	-	-	-	-
大和町四丁目	1	6	11	-	6	5	60	2	-	3	-	-	-	-
若宮 総数	4	12	36	1	11	42	333	26	-	16	1	6	1	-
若宮一丁目	-	3	5	-	3	12	101	7	-	5	-	-	-	-
若宮二丁目	1	2	2	-	2	7	71	3	-	4	-	-	-	-
若宮三丁目	3	7	29	1	6	23	161	16	-	7	1	6	1	-
白鷺 総数	2	6	98	-	6	28	305	18	-	10	1	10	1	-
白鷺一丁目	2	4	35	-	4	13	160	8	-	5	-	-	-	-
白鷺二丁目	-	-	-	-	-	10	105	6	-	4	1	10	1	-
白鷺三丁目	-	2	63	-	2	5	40	4	-	1	-	-	-	-
鷺宮 総数	9	25	141	1	24	57	489	44	1	12	3	19	3	-
鷺宮一丁目	1	3	13	-	3	11	46	10	-	1	-	-	-	-
鷺宮二丁目	4	1	1	-	1	5	19	5	-	-	1	5	1	-
鷺宮三丁目	1	13	68	1	12	28	285	22	-	6	-	-	-	-
鷺宮四丁目	2	3	31	-	3	11	109	7	-	4	1	8	1	-
鷺宮五丁目	-	1	8	-	1	1	15	-	1	-	1	6	1	-
鷺宮六丁目	1	4	20	-	4	1	15	-	-	1	-	-	-	-
上鷺宮 総数	3	12	78	-	12	32	403	22	-	10	1	9	1	-
上鷺宮一丁目	-	1	3	-	1	3	58	1	-	2	-	-	-	-
上鷺宮二丁目	-	2	6	-	2	2	42	-	-	2	-	-	-	-
上鷺宮三丁目	1	3	15	-	3	10	145	7	-	3	-	-	-	-
上鷺宮四丁目	-	3	39	-	3	12	77	11	-	1	1	9	1	-
上鷺宮五丁目	2	3	15	-	3	5	81	3	-	2	-	-	-	-

Rサービス業(他に分類されないもの)									
総数		88	89	90	91	92	93	94	95
事業所数	従業者数	廃棄物処理業	自動車整備業	機械等修理業	職業紹介・労働者派遣業	その他のサービス業	政治・経済・文化団体	宗教	その他のサービス業
28	378	1	1	1	1	10	4	10	-
8	234	-	-	-	1	2	3	2	-
11	50	1	1	1	-	1	1	6	-
5	29	-	-	-	-	3	-	2	-
4	65	-	-	-	-	4	-	-	-
6	19	-	1	-	-	2	2	1	-
3	9	-	1	-	-	1	1	-	-
3	10	-	-	-	-	1	1	1	-
16	265	2	4	1	-	7	-	2	-
5	115	1	2	-	-	2	-	-	-
5	27	-	2	1	-	2	-	-	-
6	123	1	-	-	-	3	-	2	-
24	208	3	3	-	2	11	-	5	-
7	35	-	1	-	1	3	-	2	-
6	57	2	-	-	-	4	-	-	-
3	9	-	-	-	-	-	-	3	-
8	107	1	2	-	1	4	-	-	-
5	238	1	-	1	-	3	-	-	-
3	208	1	-	1	-	1	-	-	-
2	30	-	-	-	-	2	-	-	-
23	147	3	1	5	1	7	2	4	-
6	13	1	-	1	-	1	1	2	-
1	1	-	-	-	-	1	-	-	-
2	8	1	-	1	-	-	-	-	-
6	103	-	-	1	1	4	-	-	-
4	8	-	1	1	-	1	-	1	-
4	14	1	-	1	-	-	1	1	-
19	62	-	1	5	-	5	3	4	1
6	18	-	-	1	-	3	1	1	-
3	19	-	-	-	-	1	-	1	1
5	14	-	-	3	-	-	2	-	-
5	11	-	1	1	-	1	-	2	-
14	33	-	1	3	-	6	-	4	-
4	8	-	-	1	-	2	-	1	-
5	12	-	-	-	-	4	-	1	-
5	13	-	1	2	-	-	-	2	-
10	103	2	-	-	-	5	-	3	-
5	66	-	-	-	-	3	-	2	-
3	24	2	-	-	-	-	-	1	-
2	13	-	-	-	-	2	-	-	-
17	63	1	-	4	1	8	-	3	-
6	21	-	-	2	1	3	-	-	-
2	20	-	-	-	-	1	-	1	-
5	13	-	-	2	-	2	-	1	-
2	5	1	-	-	-	-	-	1	-
1	2	-	-	-	-	1	-	-	-
1	2	-	-	-	-	1	-	-	-
4	21	-	-	-	-	1	1	2	-
-	-	-	-	-	-	-	-	-	-
-	-	-	-	-	-	-	-	-	-
3	18	-	-	-	-	1	-	2	-
-	-	-	-	-	-	-	-	-	-
1	3	-	-	-	-	-	1	-	-

38. 産業小分類別商店数、従業者数及び年間販売額(卸売・小売業)(平成14～平成26年)

(単位:金額百万円)

産業分類	平成14年			平成16年		
	商店数	従業者数	年間販売額	商店数	従業者数	年間販売額
総数	3,553	23,918	1,113,550	3,395	22,818	797,407
卸売業	656	7,999	835,123	684	7,015	500,354
49 各種商品卸売業	4	44	1,616	3	24	729
491 各種商品卸売業	4	44	1,616	3	24	729
50 繊維、衣服等卸売業	50	1,311	471,993	41	818	14,635
501 繊維品卸売業(衣服、身の回り品を除く)	4	18	x	4	12	91
502 衣服・身の回り品卸売業	46	1,293	x	37	806	14,544
51 飲食料品卸売業	139	1,550	78,033	142	1,309	62,803
511 農畜産物・水産物卸売業	52	419	25,646	48	413	21,599
512 食料・飲料卸売業	87	1,131	52,388	94	896	41,204
52 建築材料・鉱物・金属材料等卸売業	136	1,060	67,409	124	899	59,832
521 建築材料卸売業	80	531	28,342	75	487	24,025
522 化学製品卸売業	29	122	7,025	24	99	3,760
523 鉱物・金属材料卸売業	20	324	31,221	17	210	29,672
524 再生資源卸売業	7	83	821	8	103	1,924
53 機械器具卸売業	139	1,941	143,943	151	1,847	190,306
531 一般機械器具卸売業	42	425	36,377	40	302	18,806
532 自動車卸売業	20	132	19,037	15	159	6,631
533 電気機械器具卸売業	54	584	32,871	56	824	78,211
539 その他の機械器具卸売業	23	800	55,658	40	562	86,658
54 その他の卸売業	188	2,093	72,130	223	2,118	172,498
541 家具・建具・じゅう器等卸売業	30	368	10,162	45	626	95,971
542 医薬品・化粧品等卸売業	39	612	19,333	50	456	23,598
54A 代理商・仲立業	-	-	-	-	-	-
54B 他に分類されないその他の卸売業	119	1,113	42,635	128	1,026	52,929
小売業	2,897	15,919	278,427	2,711	15,803	297,054
55 各種商品小売業	2	218	x	2	235	x
551 百貨店・総合スーパー	2	218	x	2	235	x
559 その他の各種商品小売業(従業者が常時50人未満のもの)	-	-	-	-	-	-
56 織物・衣服・身の回り品小売業	488	1,659	24,821	458	1,609	24,743
561 呉服・服地・寝具小売業	60	195	1,673	54	148	1,449
562 男子服小売業	72	202	3,710	60	213	3,741
563 婦人・子供服小売業	220	843	15,043	220	709	13,209
564 靴・履物小売業	45	104	1,119	32	72	834
569 その他の織物・衣服・身の回り品小売業	91	315	3,276	92	467	5,511
57 飲食料品小売業	1,066	7,560	97,119	997	7,725	104,745
571 各種食料品小売業	31	1,396	30,652	37	1,799	39,863
572 酒小売業	109	399	7,704	92	363	5,926
573 食肉小売業	53	171	2,537	44	168	2,273
574 鮮魚小売業	36	125	1,708	33	140	1,853
575 野菜・果実小売業	98	331	4,017	79	294	3,562
576 菓子・パン小売業	181	930	5,367	176	789	4,601
577 米穀類小売業	82	191	2,476	72	167	2,041
579 その他の飲食料品小売業	476	4,017	42,657	464	4,005	44,626
58 自動車・自転車小売業	99	526	18,963	74	393	18,356
581 自動車小売業	67	469	18,546	44	335	17,984
582 自転車小売業	32	57	417	30	58	372
59 家具・じゅう器・機械器具小売業	265	1,855	69,080	239	1,669	74,626
591 家具・建具・畳小売業	76	977	55,747	61	924	59,399
592 機械器具小売業	109	544	6,860	111	557	8,513
599 その他のじゅう器小売業	80	334	6,473	67	188	6,713
60 その他の小売業	977	4,101	x	941	4,172	x
601 医薬品・化粧品小売業	209	894	16,434	220	1,049	20,593
602 農耕用品小売業	1	3	x	1	1	x
603 燃料小売業	34	275	5,075	31	261	6,270
604 書籍・文房具小売業	184	1,171	10,022	157	947	1,103
605 スポーツ用品・がん具・娯楽用品・楽器小売業	81	356	5,234	78	312	4,009
606 写真機・写真材料小売業	14	103	5,381	15	111	4,488
607 時計・眼鏡・光学機械小売業	55	156	5,620	57	180	6,640
609 他に分類されない小売業	399	1,143	13,882	382	1,311	15,734

注) 年間販売額については、十万円単位を四捨五入し百万円単位で表示したため、内訳合計の金額と総額は必ずしも一致しない。

平成26年については産業分類の変化に伴い、新たな産業分類の元で数値を記載する。

資料 東京都総務局統計部産業統計課「平成26年商業統計調査報告(卸売・小売業)」

平成19年			産業分類	平成26年		
商店数	従業者数	年間販売額		商店数	従業者数	年間販売額
2,865	19,576	1,186,136	総数	1,881	16,371	744,953
576	5,799	888,829	卸売業	436	6,079	515,707
2	3	x	50 各種商品卸売業	3	12	282
2	3	x	51 繊維・衣服等卸売業	38	297	14,794
46	819	327,041	511 繊維品卸売業(衣服・身の回り品を除く)	4	13	x
5	18	666	512 衣服卸売業	13	83	x
41	801	326,375	513 身の回り品卸売業	21	201	10,542
123	1,120	68,924	52 飲食料品卸売業	85	1,074	117,233
37	409	13,770	521 農畜産物・水産物卸売業	27	339	33,113
86	711	55,154	522 食料・飲料卸売業	58	735	84,120
119	1,026	166,090	53 建築材料・鉱物・金属材料等卸売業	78	892	61,161
66	656	48,294	531 建築材料卸売業	43	572	32,949
27	141	4,874	532 化学製品卸売業	14	78	7,386
18	146	112,036	533 石油・鉱物卸売業	1	35	x
8	83	887	534 鉄鋼製品卸売業	5	25	x
124	1,230	220,991	535 非鉄金属卸売業	11	142	17,227
41	262	48,991	536 再生資源卸売業	4	40	x
18	205	10,140	54 機械器具卸売業	101	2,346	x
39	469	38,604	541 産業機械器具卸売業	33	909	64,730
26	294	123,255	542 自動車卸売業	11	116	11,494
162	1,601	x	543 電気機械器具卸売業	39	848	40,062
25	458	x	549 その他の機械器具卸売業	18	473	x
33	277	15,923	55 その他の卸売業	131	1,458	x
-	-	-	551 家具・建具・じゅう器等卸売業	16	100	2,686
104	866	46,671	552 医薬品・化粧品等卸売業	34	489	49,431
2,289	13,777	297,307	553 紙・紙製品卸売業	11	163	9,125
3	997	70,357	559 他に分類されない卸売業	70	706	x
3	997	70,357	小売業	1,445	10,292	229,245
-	-	-	56 各種商品小売業	3	89	2,894
384	1,396	37,360	561 百貨店、総合スーパー	1	77	x
44	145	1,285	569 その他の各種商品小売業(従業者が常時50人未満のもの)	2	12	x
50	160	2,591	57 織物・衣服・身の回り品小売業	222	754	12,171
194	800	30,574	571 呉服・服地・寝具小売業	23	52	456
29	64	727	572 男子服小売業	22	103	1,994
67	227	2,184	573 婦人・子供服小売業	97	306	4,865
820	6,514	89,865	574 靴・履物小売業	22	57	642
29	1,312	25,754	579 その他の織物・衣服・身の回り品小売業	58	236	4,214
79	313	6,029	58 飲食料品小売業	490	4,791	69,593
40	143	1,898	581 各種食料品小売業	28	1,525	32,105
22	78	915	582 野菜・果実小売業	42	183	1,830
60	228	3,014	583 食肉小売業	25	93	1,020
142	650	3,989	584 鮮魚小売業	16	80	1,027
59	152	1,355	585 酒小売業	40	179	2,835
389	3,638	46,912	586 菓子・パン小売業	103	486	3,327
62	329	10,586	589 その他の飲食料品小売業	236	2,245	27,449
34	272	10,113	59 機械器具小売業	114	598	13,557
28	57	473	591 自動車小売業	28	210	7,277
176	616	13,435	592 自転車小売業	26	54	431
44	100	2,741	593 機械器具小売業(自動車、自転車を除く)	60	334	5,849
85	401	7,886	60 その他の小売業	554	2,767	51,648
47	115	2,807	601 家具・建具・畳小売業	26	78	567
844	3,925	75,704	602 じゅう器小売業	35	83	527
210	1,254	21,931	603 医薬品・化粧品小売業	177	1,087	23,143
-	-	-	604 農耕用品小売業	1	27	x
24	154	5,058	605 燃料小売業	15	109	4,355
119	758	8,584	606 書籍・文房具小売業	58	281	2,363
47	202	2,349	607 スポーツ用品・がん具・娯楽用品・楽器小売業	25	101	1,585
11	70	6,368	608 写真機・時計・眼鏡小売業	32	115	1,134
46	191	14,623	609 他に分類されない小売業	185	886	x
387	1,296	16,792	61 無店舗小売業	62	1,293	79,382
			611 通信販売・訪問販売小売業	47	1,224	78,704
			612 自動販売機による小売業	5	7	11
			619 その他の無店舗小売業	10	62	666

39. 年間販売額規模別卸売業商店数、従業者数及び年間販売額(平成11～平成26年)

年次	総数			1000万円未満			1000万円以上5000万円未満			5000万円以上1億円未満			1億円以上5億円未満	
	商店数	従業者数	年間販売額	商店数	従業者数	年間販売額	商店数	従業者数	年間販売額	商店数	従業者数	年間販売額	商店数	従業者数
平成11年	841	8,688	985,222	49	171	221	202	547	5,284	118	482	8,559	290	2,129
14	656	7,999	835,123	34	68	168	149	410	3,818	93	471	6,778	228	1,736
16	684	7,015	500,354	43	98	225	137	416	3,525	102	924	x	245	1,798
19	576	5,799	888,829	54	117	300	115	368	x	84	355	x	188	1,394
26	436	6,079	515,707	49	135	244	92	261	2,390	53	212	3,681	118	790

注) 年間販売額のない「代理商, 仲立業」を除く。

資料 東京都総務局統計部産業統計課「平成26年商業統計調査報告(卸売・小売業)」

40. 年間販売額規模別小売業商店数、従業者数及び年間販売額(平成11～平成26年)

年次	総数			100万円未満			100万円以上500万円未満			500万円以上1000万円未満			1000万円以上5000万円未満	
	商店数	従業者数	年間販売額	商店数	従業者数	年間販売額	商店数	従業者数	年間販売額	商店数	従業者数	年間販売額	商店数	従業者数
平成11年	3,246	17,132	318,028	107	334	37	349	583	1,001	395	702	2,862	1,474	4,182
14	2,897	15,919	278,427	93	141	36	375	618	1,096	391	780	2,832	1,241	3,739
16	2,711	15,803	297,054	75	246	31	327	549	949	401	755	2,930	1,168	3,565
19	2,289	13,777	297,307	58	92	26	288	501	841	354	696	2,608	908	2,823
26	1,445	10,292	229,245	54	84	28	219	356	615	208	425	1,506	454	1,367

資料 東京都総務局統計部産業統計課「平成26年商業統計調査報告(卸売・小売業)」

41. 大規模小売店舗数・面積(平成26年6月1日)

大規模小売店舗内小売事業所							
大規模小売店舗数	事業所数	就業者数	従業者数	臨時雇用者数	従業者・臨時雇 用者のうち他へ の派遣従業者 数	他からの 出向・派遣従業 者数	年間商品 販売額
		人	人	人	人	人	百万円
16	134	1,979	1,941	13	1	26	45,270

資料 東京都総務局統計部産業統計課「平成26年商業統計調査報告(小売業業態別集計編)」

年間販売額	5億円以上 10億円未満			10億円以上 50億円未満			50億円以上 100億円未満			100億円以上 500億円未満			500億円以上		
	商店数	従業者数	年間販売額	商店数	従業者数	年間販売額	商店数	従業者数	年間販売額	商店数	従業者数	年間販売額	商店数	従業者数	年間販売額
百万円	店	人	百万円	店	人	百万円	店	人	百万円	店	人	百万円	店	人	百万円
67,711	89	1,364	62,802	80	2,201	171,569	4	139	27,557	6	315	130,079	3	1,340	511,440
x	73	1,263	51,959	66	2,129	126,864	7	222	47,661	5	754	88,266	1	946	x
56,642	84	1,202	58,170	64	1,767	135,770	2	94	x	5	285	90,051	2	431	x
44,577	61	813	x	61	1,378	112,960	1	43	x	9	777	164,024	3	554	508,603
x	53	771	37,748	51	1,497	114,722	9	981	61,585	10	1,414	194,088	1	18	x

年間販売額	5000万円以上 1億円未満			1億円以上 5億円未満			5億円以上 10億円未満			10億円以上 50億円未満			50億円以上		
	商店数	従業者数	年間販売額	商店数	従業者数	年間販売額	商店数	従業者数	年間販売額	商店数	従業者数	年間販売額	商店数	従業者数	年間販売額
百万円	店	人	百万円	店	人	百万円	店	人	百万円	店	人	百万円	店	人	百万円
34,273	409	2,148	27,547	440	5,325	87,419	33	757	22,842	36	2,096	61,080	3	1,005	80,966
29,031	328	2,006	22,373	404	4,924	80,848	36	1,010	24,655	26	1,676	50,781	3	1,025	66,775
26,429	278	1,620	19,341	385	4,626	77,781	39	1,103	27,797	34	2,315	64,118	4	1,024	77,676
20,823	264	1,761	18,673	344	4,109	71,139	38	1,010	27,108	29	1,712	51,800	6	1,073	104,288
10,180	176	1,037	12,821	280	3,408	57,488	22	584	x	30	2,019	56,252	2	1,012	x

42. 産業中分類別、従業者規模別工場数、従業者数、製造品出荷額等(平成28～平成30年)

産業中分類	平成28年			平成29年		
	事業所数	従業者数	製造品出荷額等	事業所数	従業者数	製造品出荷額等
09～32総数	230	1,454	1,634,859	59	731	713,656
		人	万円		人	万円
09 食料品製造業	17	421	85,926	7	119	x
10 飲料・たばこ・飼料製造業	3	21	x	2	13	x
11 繊維工業	31	199	24,926	7	109	x
12 木材・木製品製造業(家具を除く)	5	8	4,109	-	-	-
13 家具・装備品製造業	15	35	24,798	1	4	x
14 パルプ・紙・紙加工品製造業	3	7	x	2	17	x
15 印刷・同関連業	59	273	16,575	13	94	91,351
16 化学工業	4	18	x	2	16	x
18 プラスチック製品製造業(別掲を除く)	3	8	x	-	-	-
20 なめし革・同製品・毛皮製造業	1	1	-	-	-	-
21 窯業・土石製品製造業	3	8	x	1	6	x
23 非鉄金属製造業	1	2	-	-	-	-
24 金属製品製造業	14	86	37,373	7	101	30,843
25 はん用機械器具製造業	3	18	x	-	-	-
26 生産用機械器具製造業	7	60	41,041	5	71	x
27 業務用機械器具製造業	13	106	1,048	3	85	x
28 電子部品・デバイス・電子回路製造業	4	16	x	1	5	x
29 電気機械器具製造業	10	44	44,876	2	26	x
30 情報通信機械器具製造業	3	8	4,603	-	-	-
31 輸送用機械器具製造業	3	25	x	1	18	x
32 その他の製造業	28	90	84,219	5	47	34,733
従業者規模別						
1～3人	143	271	128,925
4～9人	59	339	318,925	37	230	x
10～19人	18	225	275,032	15	210	155,636
20～29人	4	92	120,650	3	82	14,722
30～49人	3	104	178,528	2	89	x
50～99人	2	128	x	2	120	x
100～199人	-	-	-	-	-	-
200人以上	1	295	x	-	-	-

注) 工業統計調査の対象事業所

平成28年は経済センサス-活動調査(平成28年7月)をもとに東京都が独自集計しているため、データが接続しないことがある。

資料 経済産業省「工業統計調査(確報 地域別統計表)」

東京都総務局統計部産業統計課「工業統計調査報告(東京の工業)」

平成30年		
事業所数	従業者数	製造品出荷額等
	人	万円
59	799	1,320,295
6	115	212,160
2	14	x
6	98	69,411
-	-	-
1	4	x
3	45	70,312
13	149	223,269
2	17	x
-	-	-
1	7	x
2	12	x
-	-	-
4	73	106,892
-	-	-
5	67	131,217
4	96	262,194
1	5	x
2	28	x
-	-	-
1	20	x
6	49	x
...
34	201	321,899
13	167	202,504
7	170	280,796
3	138	x
2	123	x
-	-	-
-	-	-

43. 産業小分類別工場数及び従業者数等(令和元年6月1日)

産業小分類	事業所数	従業者数	現金給与総額	原材料使用額等	製造品出荷額等
		人	万円	万円	万円
総数	59	799	347,502	693,094	1,320,295
09 食料品製造業	6	115	47,119	105,170	212,160
092 水産食料品製造業	-	-	-	-	-
094 調味料製造業	1	23	X	X	X
097 パン・菓子製造業	1	5	X	X	X
099 その他の食料品製造業	4	87	X	X	X
10 飲料・たばこ・飼料製造業	2	14	X	X	X
101 清涼飲料製造業	1	9	X	X	X
103 茶・コーヒー製造業(清涼飲料を除く)	1	5	X	X	X
11 繊維工業	6	98	29,671	25,143	69,411
114 染色整理業	1	13	X	X	X
116 外衣・シャツ製造業(和式を除く)	4	81	X	X	X
118 和装製品・その他の衣服・繊維製身の周用品製造業	1	4	X	X	X
119 その他の繊維製品製造業	-	-	-	-	-
13 家具・装備品製造業	1	4	X	X	X
131 家具製造業	1	4	X	X	X
14 パルプ・紙・紙加工品製造業	3	45	15,990	39,854	70,312
143 加工紙製造業	1	13	X	X	X
145 紙製容器製造業	2	32	X	X	X
15 印刷・同関連業	13	149	72,362	126,734	223,269
151 印刷業	11	137	X	X	X
152 製版業	1	8	X	X	X
153 製本業, 印刷物加工業	1	4	X	X	X
16 化学工業	2	17	X	X	X
165 医薬品製造業	1	10	X	X	X
166 化粧品・歯磨・その他の化粧品調整品製造業	1	7	X	X	X
20 なめし革・同製品・毛皮製造業	1	7	X	X	X
207 袋物製造業	1	7	X	X	X
21 窯業・土石製品製造業	2	12	X	X	X
211 ガラス・同製品製造業	2	12	X	X	X
24 金属製品製造業	4	73	30,461	41,548	106,892
244 建設用・建築用金属製品製造業(製缶板金業を含む)	2	37	X	X	X
246 金属被覆・彫刻業, 熱処理業(ほうろう鉄器を除く)	2	36	X	X	X
26 生産用機械器具製造業	5	67	34,042	66,703	131,217
266 金属加工機械製造業	3	50	X	X	X
267 半導体・フラットパネルディスプレイ製造装置製造業	1	4	X	X	X
269 その他の生産用機械・同部分品製造業	1	13	X	X	X
27 業務用機械器具製造業	4	96	58,875	148,981	262,194
272 サービス・娯楽用機械器具製造業	1	4	X	X	X
273 計量器・測定器・分析機器・試験機・測量機械器具・理化学機械器具製造業	-	-	-	-	-
274 医療用機械器具・医療用品製造業	2	23	X	X	X
275 光学機械器具・レンズ製造業	1	69	X	X	X
28 電子部品・デバイス・電子回路製造業	1	5	X	X	X
282 電子部品製造業	1	5	X	X	X
29 電気機械器具製造業	2	18	X	X	X
291 発電用・送電用・配電用電気機械器具製造業	1	18	X	X	X
294 電球・電気照明器具製造業	1	10	X	X	X
297 電気計測器製造業	-	-	-	-	-
31 輸送用機械器具製造業	1	20	X	X	X
312 鉄道車両・同部分品製造業	1	20	X	X	X
32 その他の製造業	6	49	X	X	X
322 装身具・装飾品・ボタン・同関連品製造業(貴金属・宝石製を除く)	1	7	X	X	X
326 ペン・鉛筆・絵画用品・その他の事務用品製造業	1	8	X	X	X
329 他に分類されない製造業	4	34	X	X	X

資料 総務省統計局「平成30年工業統計調査」

44. 中小企業融資状況(平成27～令和元年度)

(単位:金額万円)

年度	申込数		融資数		償還金額	融資現在高	
	件数	金額	件数	金額		件数	金額
平成27年度	627	460,921	546	352,744	502,975	2,650	1,141,199
28	590	464,761	471	332,140	434,552	2,443	1,038,611
29	521	399,923	462	317,089	412,753	2,406	957,742
30	542	453,692	502	403,329	412,010	2,317	948,008
令和元年度	544	475,061	515	426,735	393,325	2,198	980,743

資料 産業観光課

45. 企業倒産件数(平成26～令和元年)

(単位:金額百万円)

年	件数	負債額
平成26年	32	5,203
27	30	3,199
28	25	915
29	30	2,840
30	27	2,710
令和元年	24	4,201

資料 東京都産業労働局総務部企画計理課「東京の企業倒産状況」(㈱東京商工リサーチ調べ)

46. 産業大分類別新規事業所数, 開業率の推移(平成26～平成28年)

産業大分類	平成26年				
	総数1)			廃業事業所	開業率
		存続事業所	新設事業所		
A～R 全産業(S公務を除く)	12,756	10,390	2,366	2,783	18.5%
A～B 農林漁業	3	3	-	1	0.0%
C～R 非農林漁業(S公務を除く)	12,753	10,387	2,366	2,782	18.6%
C 鉱業, 採石業, 砂利採取業	1	1	-	-	0.0%
D 建設業	846	745	101	163	11.9%
E 製造業	470	411	59	100	12.6%
F 電気・ガス・熱供給・水道業	3	3	-	1	0.0%
G 情報通信業	361	282	79	136	21.9%
H 運輸業, 郵便業	207	176	31	55	15.0%
I 卸売業, 小売業	2,805	2,326	479	641	17.1%
J 金融業, 保険業	142	100	42	38	29.6%
K 不動産業, 物品賃貸業	1,807	1,574	233	383	12.9%
L 学術研究, 専門・技術サービス業	775	631	144	189	18.6%
M 宿泊業, 飲食サービス業	1,944	1,455	489	446	25.2%
N 生活関連サービス業, 娯楽業	1,192	987	205	255	17.2%
O 教育, 学習支援業	413	334	79	89	19.1%
P 医療, 福祉	1,152	845	307	167	26.6%
Q 複合サービス事業	31	31	-	2	0.0%
R サービス業(他に分類されないもの)	604	486	118	117	19.5%

注1) 存続・新設が不詳の事業所を含む。またH26結果は民営事業所のみ

資料 東京都総務局統計部産業統計課「平成26年経済センサス-基礎調査報告」
総務省統計局「平成28年経済センサス-活動調査(産業横断的集計)」

47. 産業, 従業上の地位別就業者数(平成27年10月1日)

産業分類	総数 (従業上の地位)	雇用者			
		正規の職員・ 従業員	労働者派遣事業 所の派遣社員	パート・アルバイト ・その他	
総数	140,129	100,739	67,835	5,142	27,762
A 農業, 林業	158	57	38	-	19
うち農業	148	52	34	-	18
B 漁業	4	4	3	1	-
C 鉱業, 採石業, 砂利採取業	37	33	28	1	4
D 建設業	5,965	4,035	3,391	117	527
E 製造業	9,456	7,997	6,802	375	820
F 電気・ガス・熱供給・水道業	369	360	324	24	12
G 情報通信業	14,293	12,315	10,348	846	1,121
H 運輸業, 郵便業	4,151	3,562	2,531	182	849
I 卸売業, 小売業	18,012	14,789	8,771	574	5,444
J 金融業, 保険業	6,319	6,079	5,057	460	562
K 不動産業, 物品賃貸業	6,044	3,264	2,332	123	809
L 学術研究, 専門・技術サービス業	9,562	5,726	4,667	247	812
M 宿泊業, 飲食サービス業	8,748	6,843	2,330	115	4,398
N 生活関連サービス業, 娯楽業	5,451	3,524	1,868	118	1,538
O 教育, 学習支援業	6,189	5,369	3,252	193	1,924
P 医療, 福祉	11,352	10,124	6,219	285	3,620
Q 複合サービス事業	467	464	323	8	133
R サービス業(他に分類されないもの)	10,041	8,613	4,497	660	3,456
S 公務(他に分類されるものを除く)	3,973	3,973	3,555	59	359
T 分類不能の産業	19,538	3,608	1,499	754	1,355
(再掲) 第1次産業	162	61	41	1	19
(再掲) 第2次産業	15,458	12,065	10,221	493	1,351
(再掲) 第3次産業	104,971	85,005	56,074	3,894	25,037

資料 総務省統計局「平成27年国勢調査 就業状態等基本集計」

平成28年					
総数1)			廃業事業所	開業率	
	存続事業所	新設事業所			
12,068	10,390	2,366	2,783	19.6%	
3	3	-	1	0.0%	
12,065	10,769	1,296	2,199	10.7%	
-	-	-	1	0.0%	
804	748	56	108	7.0%	
385	363	22	92	5.7%	
3	3	-	-	0.0%	
360	305	55	69	15.3%	
184	177	7	27	3.8%	
2,638	2,383	255	479	9.7%	
129	122	7	23	5.4%	
1,627	1,528	99	296	6.1%	
749	685	64	130	8.5%	
1,863	1,566	297	426	15.9%	
1,142	1,009	133	198	11.6%	
405	350	55	75	13.6%	
1,172	994	178	173	15.2%	
29	28	1	2	3.4%	
575	508	67	100	11.7%	

役員	雇人のある業主	雇人のない業主	家族従業者	家庭内職者	不詳
9,166	2,387	9,831	2,383	107	15,516
17	11	60	13	-	-
13	11	59	13	-	-
-	-	-	-	-	-
4	-	-	-	-	-
1,022	140	612	132	-	24
934	49	287	74	88	27
7	-	-	-	-	2
964	52	895	36	-	31
174	20	347	21	-	27
1,621	266	821	459	-	56
157	9	51	7	-	16
1,305	130	1,052	279	-	14
997	437	2,143	233	-	26
356	482	570	457	-	40
383	228	980	309	7	20
169	76	517	43	-	15
314	373	302	192	-	47
2	-	-	-	-	1
554	58	714	48	12	42
-	-	-	-	-	-
186	56	480	80	-	15,128
17	11	60	13	-	-
1,960	189	899	206	88	51
7,003	2,131	8,392	2,084	19	337

48. 産業(大分類), 年齢(5歳階級), 男女別15歳以上就業者数(平成27年10月1日)

男女	総数	産業(大分類)								
		A	B	C	D	E	F	G	H	I
年齢 (5歳階級)		農業, 林業	漁業	鉱業, 採石業, 砂利採取業	建設業	製造業	電気・ガス・熱供給・水道業	情報通信業	運輸業, 郵便業	卸売業, 小売業
総数	140,129	158	4	37	5,965	9,456	369	14,293	4,151	18,012
15～19歳	1,105	1	-	-	28	7	1	10	10	274
20～24	8,350	4	-	1	187	268	9	849	126	1,385
25～29	15,958	5	-	7	388	891	32	2,283	273	1,949
30～34	17,178	12	-	4	489	1,092	32	2,627	317	2,023
35～39	16,344	9	-	3	584	1,160	45	2,437	403	1,828
40～44	16,522	13	2	2	765	1,224	69	1,984	514	2,090
45～49	15,012	11	-	2	783	1,217	70	1,554	527	1,883
50～54	13,240	18	-	3	651	1,097	49	1,185	514	1,704
55～59	10,780	11	-	4	553	908	28	658	431	1,475
60～64	9,034	13	1	6	549	632	22	364	406	1,190
65～69	7,794	18	-	4	480	417	9	200	395	982
70～74	4,502	19	1	1	277	274	2	85	171	621
75～79	2,392	14	-	-	124	152	1	27	47	349
80～84	1,264	10	-	-	80	89	-	23	11	179
85歳以上	654	-	-	-	27	28	-	7	6	80
男	77,941	121	3	27	4,705	6,049	283	9,597	3,422	8,700
15～19歳	509	1	-	-	26	3	1	8	9	123
20～24	3,889	4	-	1	138	126	9	485	75	604
25～29	8,241	4	-	5	284	475	22	1,417	200	860
30～34	9,583	8	-	2	367	617	24	1,766	224	975
35～39	9,456	6	-	2	448	658	36	1,690	314	898
40～44	9,338	12	1	2	595	746	54	1,372	414	1,012
45～49	8,379	10	-	1	639	812	50	1,070	440	899
50～54	7,483	12	-	3	508	825	38	840	428	838
55～59	6,133	9	-	1	451	687	21	448	372	724
60～64	5,220	8	1	5	462	453	16	250	376	572
65～69	4,596	11	-	4	392	285	9	141	362	505
70～74	2,632	14	1	1	227	192	2	67	156	325
75～79	1,381	12	-	-	89	90	1	20	37	212
80～84	741	10	-	-	62	63	-	17	9	110
85歳以上	360	-	-	-	17	17	-	6	6	43
女	62,188	37	1	10	1,260	3,407	86	4,696	729	9,312
15～19歳	596	-	-	-	2	4	-	2	1	151
20～24	4,461	-	-	-	49	142	-	364	51	781
25～29	7,717	1	-	2	104	416	10	866	73	1,089
30～34	7,595	4	-	2	122	475	8	861	93	1,048
35～39	6,888	3	-	1	136	502	9	747	89	930
40～44	7,184	1	1	-	170	478	15	612	100	1,078
45～49	6,633	1	-	1	144	405	20	484	87	984
50～54	5,757	6	-	-	143	272	11	345	86	866
55～59	4,647	2	-	3	102	221	7	210	59	751
60～64	3,814	5	-	1	87	179	6	114	30	618
65～69	3,198	7	-	-	88	132	-	59	33	477
70～74	1,870	5	-	-	50	82	-	18	15	296
75～79	1,011	2	-	-	35	62	-	7	10	137
80～84	523	-	-	-	18	26	-	6	2	69
85歳以上	294	-	-	-	10	11	-	1	-	37

資料 総務省統計局「平成27年国勢調査 就業状態等基本集計」

J	K	L	M	N	O	P	Q	R	S	T
金融業, 保険業	不動産業, 物品貸業	学術研究, 専門・ 技術サービス業	宿泊業, 飲食サービス業	生活関連 サービス業, 娯楽業	教育, 学 習支援業	医療, 福 祉	複合サー ビス事業	サービス業 (他に分類 されないもの)	公務(他に 分類される ものを除く)	分類不能 の産業
6,319	6,044	9,562	8,748	5,451	6,189	11,352	467	10,041	3,973	19,538
-	6	4	410	52	80	16	3	38	4	161
332	152	319	1,210	504	334	545	10	426	178	1,511
918	361	1,014	858	624	613	1,293	45	808	572	3,024
882	433	1,246	782	616	605	1,246	50	980	591	3,151
733	402	1,187	817	531	668	1,172	76	960	516	2,813
799	443	1,209	887	557	623	1,228	88	1,094	524	2,407
916	475	1,048	727	470	705	1,270	70	1,003	463	1,818
786	475	953	627	410	772	1,186	57	1,007	440	1,306
487	530	790	552	366	664	1,130	31	855	364	943
274	605	655	653	342	535	891	32	916	199	749
111	784	578	647	385	324	757	4	958	82	659
39	556	283	357	295	128	355	1	610	24	403
29	365	156	145	189	70	155	-	257	13	299
6	260	79	49	89	41	70	-	96	2	180
7	197	41	27	21	27	38	-	33	1	114
3,184	3,447	5,784	4,275	2,448	2,644	3,223	274	5,724	2,711	11,320
-	1	3	160	16	48	7	1	30	3	69
135	78	155	525	196	153	106	3	218	113	765
434	193	575	437	247	232	332	17	418	416	1,673
413	241	734	458	278	276	364	35	549	415	1,837
400	231	698	471	245	285	367	54	541	357	1,755
379	250	660	478	276	239	347	55	603	371	1,472
466	278	586	380	217	265	311	45	532	290	1,088
440	284	559	300	170	299	298	29	537	309	766
258	323	511	266	154	280	319	20	489	244	556
161	381	434	287	163	248	241	13	577	124	448
56	460	422	272	182	182	261	1	605	50	396
22	322	227	142	156	68	125	1	379	12	193
12	192	125	68	91	36	75	-	164	6	151
5	126	60	23	43	17	39	-	62	1	94
3	87	35	8	14	16	31	-	20	-	57
3,135	2,597	3,778	4,473	3,003	3,545	8,129	193	4,317	1,262	8,218
-	5	1	250	36	32	9	2	8	1	92
197	74	164	685	308	181	439	7	208	65	746
484	168	439	421	377	381	961	28	390	156	1,351
469	192	512	324	338	329	882	15	431	176	1,314
333	171	489	346	286	383	805	22	419	159	1,058
420	193	549	409	281	384	881	33	491	153	935
450	197	462	347	253	440	959	25	471	173	730
346	191	394	327	240	473	888	28	470	131	540
229	207	279	286	212	384	811	11	366	120	387
113	224	221	366	179	287	650	19	339	75	301
55	324	156	375	203	142	496	3	353	32	263
17	234	56	215	139	60	230	-	231	12	210
17	173	31	77	98	34	80	-	93	7	148
1	134	19	26	46	24	31	-	34	1	86
4	110	6	19	7	11	7	-	13	1	57

49. 労働力状態, 年齢(5歳階級), 男女別15歳以上人口(平成27年10月1日)

男女 年齢(5歳階級)	総数1)	労働力人口			
		総数	就業者		
			総数	主に仕事	家事のほかに仕事
総数	291,295	146,611	140,129	118,522	14,934
15～19歳	10,554	1,163	1,105	223	17
20～24	20,613	8,924	8,350	6,111	197
25～29	29,133	16,795	15,958	14,903	440
30～34	30,566	17,900	17,178	15,673	793
35～39	28,137	17,036	16,344	14,808	1,080
40～44	27,204	17,300	16,522	14,607	1,641
45～49	23,963	15,659	15,012	12,895	1,926
50～54	20,539	13,860	13,240	11,207	1,813
55～59	16,655	11,274	10,780	9,019	1,567
60～64	16,222	9,471	9,034	7,298	1,521
65～69	18,865	8,213	7,794	5,919	1,633
70～74	15,409	4,633	4,502	3,170	1,118
75～79	12,639	2,447	2,392	1,556	642
80～84	10,704	1,275	1,264	763	361
85歳以上	10,092	661	654	370	185
(再掲)15～64歳	223,586	129,382	123,523	106,744	10,995
65歳以上	67,709	17,229	16,606	11,778	3,939
男	146,032	81,985	77,941	73,403	1,369
15～19歳	5,357	540	509	114	6
20～24	10,267	4,188	3,889	2,827	51
25～29	15,191	8,704	8,241	7,948	56
30～34	16,596	10,031	9,583	9,350	61
35～39	15,387	9,885	9,456	9,285	59
40～44	14,450	9,817	9,338	9,158	69
45～49	12,649	8,786	8,379	8,194	68
50～54	10,700	7,870	7,483	7,271	79
55～59	8,547	6,451	6,133	5,934	82
60～64	8,183	5,535	5,220	4,937	139
65～69	9,218	4,911	4,596	4,183	235
70～74	7,011	2,735	2,632	2,277	201
75～79	5,355	1,421	1,381	1,099	145
80～84	4,098	747	741	574	74
85歳以上	3,023	364	360	252	44
(再掲)15～64歳	117,327	71,807	68,231	65,018	670
65歳以上	28,705	10,178	9,710	8,385	699
女	145,263	64,626	62,188	45,119	13,565
15～19歳	5,197	623	596	109	11
20～24	10,346	4,736	4,461	3,284	146
25～29	13,942	8,091	7,717	6,955	384
30～34	13,970	7,869	7,595	6,323	732
35～39	12,750	7,151	6,888	5,523	1,021
40～44	12,754	7,483	7,184	5,449	1,572
45～49	11,314	6,873	6,633	4,701	1,858
50～54	9,839	5,990	5,757	3,936	1,734
55～59	8,108	4,823	4,647	3,085	1,485
60～64	8,039	3,936	3,814	2,361	1,382
65～69	9,647	3,302	3,198	1,736	1,398
70～74	8,398	1,898	1,870	893	917
75～79	7,284	1,026	1,011	457	497
80～84	6,606	528	523	189	287
85歳以上	7,069	297	294	118	141
(再掲)15～64歳	106,259	57,575	55,292	41,726	10,325
65歳以上	39,004	7,051	6,896	3,393	3,240

注1) 労働力状態「不詳」を含む。

資料 総務省統計局「平成27年国勢調査 就業状態等基本集計」

		非労働力人口				
		完全失業者		うち家事	うち通学	その他
通学のかたわら 仕事	休業者					
3,287	3,386	6,482	74,558	29,598	12,686	32,274
861	4	58	7,330	34	7,196	100
1,948	94	574	4,888	152	4,547	189
285	330	837	1,535	782	565	188
91	621	722	2,027	1,607	184	236
43	413	692	2,372	2,036	83	253
20	254	778	2,658	2,259	34	365
7	184	647	2,291	1,919	21	351
14	206	620	2,407	1,979	11	417
8	186	494	2,511	2,013	10	488
3	212	437	4,294	2,789	5	1,500
2	240	419	8,169	3,931	8	4,230
2	212	131	8,892	3,449	7	5,436
1	193	55	8,619	2,783	5	5,831
1	139	11	8,136	2,280	8	5,848
1	98	7	8,429	1,585	2	6,842
3,280	2,504	5,859	32,313	15,570	12,656	4,087
7	882	623	42,245	14,028	30	28,187
1,603	1,566	4,044	24,637	2,229	6,611	15,797
386	3	31	3,716	12	3,648	56
967	44	299	2,563	16	2,430	117
149	88	463	474	45	323	106
52	120	448	298	47	112	139
21	91	429	246	52	46	148
9	102	479	328	101	11	216
2	115	407	321	86	11	224
8	125	387	339	88	8	243
5	112	318	403	101	5	297
1	143	315	1,161	222	3	936
1	177	315	2,946	407	4	2,535
-	154	103	3,359	353	3	3,003
-	137	40	3,223	291	2	2,930
1	92	6	2,876	253	5	2,618
1	63	4	2,384	155	-	2,229
1,600	943	3,576	9,849	770	6,597	2,482
3	623	468	14,788	1,459	14	13,315
1,684	1,820	2,438	49,921	27,369	6,075	16,477
475	1	27	3,614	22	3,548	44
981	50	275	2,325	136	2,117	72
136	242	374	1,061	737	242	82
39	501	274	1,729	1,560	72	97
22	322	263	2,126	1,984	37	105
11	152	299	2,330	2,158	23	149
5	69	240	1,970	1,833	10	127
6	81	233	2,068	1,891	3	174
3	74	176	2,108	1,912	5	191
2	69	122	3,133	2,567	2	564
1	63	104	5,223	3,524	4	1,695
2	58	28	5,533	3,096	4	2,433
1	56	15	5,396	2,492	3	2,901
-	47	5	5,260	2,027	3	3,230
-	35	3	6,045	1,430	2	4,613
1,680	1,561	2,283	22,464	14,800	6,059	1,605
4	259	155	27,457	12,569	16	14,872

50. 自区内就業率の推移(平成17～平成27年)

年次	従業者数	自区で従業	自宅	自宅外	自市内他区 で従業	他市区町村 で従業	自区内就業率
平成17年	131,513	41,748	14,757	26,991	79,510	10,255	31.7%
22	144,850	34,569	12,563	22,006	76,008	12,866	23.9%
27	140,129	33,967	12,318	21,649	78,473	12,054	24.2%

資料 総務省統計局「国勢調査」

51. 完全失業者数・完全失業率の推移(平成17～平成27年)

年次	完全失業者数	労働力人口	就業者	完全失業率
平成17年	9,610	141,123	131,513	6.8%
22	12,709	157,559	144,850	8.1%
27	6,482	146,611	140,129	4.4%

資料 総務省統計局「国勢調査」

52. 納税義務者一人当たりの課税所得の推移(平成28～令和2年度、各年7月1日現在)
(単位:金額千円)

年度	納税義務者数	総所得金額	納税義務者1当たり 総所得金額
平成28年度	176,765	681,268,067	3,854,089
29	181,231	701,312,944	3,869,718
30	186,104	725,083,102	3,896,118
令和元年	188,777	746,461,365	3,954,197
2	190,531	758,850,596	3,982,820

資料 中野区「税務概要」

VI. 住居・建設

53. 住宅の建て方(4区分), 構造(5区分), 階数(5区分)別住宅数(平成30年10月1日)

構造	総数	一戸建			長屋建			共同住宅						その他
		総数	1階建	2階建以上	総数	1階建	2階建以上	総数	1階建	2	3~5	6~10	11階建以上	
住宅総数	201,160	39,630	980	38,650	4,930	190	4,740	155,950	20	47,740	73,020	26,270	8,900	650
木造	10,040	5,500	420	5,080	490	-	490	4,040	-	3,960	90	-	-	-
防火木造	57,900	30,810	500	30,310	2,750	90	2,670	24,230	20	22,550	1,660	-	-	110
鉄筋・鉄骨 コンクリート造	96,450	1,280	-	1,280	380	-	380	94,520	-	6,490	53,870	25,260	8,900	270
鉄骨造	36,310	2,000	50	1,950	1,290	100	1,180	32,790	-	14,540	17,240	1,010	-	240
その他	470	30	-	30	20	-	20	380	-	210	170	-	-	40

資料 総務省統計局「平成30年住宅・土地統計調査報告」

54. 住宅の耐震診断の有無(3区分), 建築の時期(9区分),
購入・新築・建て替え等(8区分)別持ち家数(平成30年10月1日)

住宅の耐震診断の有無(3区分), 建築の時期(9区分)	総数	新築の住宅を購入		
		総数	都市再生機構・公社など	民間
持ち家総数	64,960	18,760	170	18,590
昭和45年以前	7,400	720	50	680
昭和46年～55年	9,520	1,600	-	1,600
昭和56年～平成2年	9,160	1,030	-	1,030
平成3年～7年	4,670	770	-	770
平成8年～12年	7,650	2,930	40	2,890
平成13年～17年	6,650	2,990	40	2,940
平成18年～22年	6,140	2,940	-	2,940
平成23年～27年	8,220	3,990	40	3,950
平成28年～30年9月	3,000	1,190	-	1,190
耐震診断をしたことがある	11,460	3,690	40	3,650
昭和45年以前	880	50	20	30
昭和46年～55年	2,270	240	-	240
昭和56年～平成2年	1,330	70	-	70
平成3年～7年	350	30	-	30
平成8年～12年	1,160	400	20	380
平成13年～17年	1,690	1,090	-	1,090
平成18年～22年	450	190	-	190
平成23年～27年	2,210	1,220	-	1,220
平成28年～30年9月	1,250	400	-	400
耐震性が確保されていた	9,890	3,590	20	3,570
昭和45年以前	610	30	-	30
昭和46年～55年	1,400	160	-	160
昭和56年～平成2年	960	70	-	70
平成3年～7年	350	30	-	30
平成8年～12年	1,160	400	20	380
平成13年～17年	1,670	1,090	-	1,090
平成18年～22年	420	190	-	190
平成23年～27年	2,160	1,220	-	1,220
平成28年～30年9月	1,140	400	-	400
耐震性が確保されていなかった	1,740	100	20	80
昭和45年以前	270	20	20	-
昭和46年～55年	860	80	-	80
昭和56年～平成2年	370	-	-	-
平成3年～7年	-	-	-	-
平成8年～12年	-	-	-	-
平成13年～17年	20	-	-	-
平成18年～22年	30	-	-	-
平成23年～27年	50	-	-	-
平成28年～30年9月	120	-	-	-
耐震診断をしたことはない	53,330	15,070	130	14,940
昭和45年以前	6,530	670	30	640
昭和46年～55年	7,250	1,360	-	1,360
昭和56年～平成2年	7,830	970	-	970
平成3年～7年	4,320	740	-	740
平成8年～12年	6,490	2,540	30	2,510
平成13年～17年	4,960	1,890	40	1,850
平成18年～22年	5,690	2,750	-	2,750
平成23年～27年	6,020	2,770	40	2,730
平成28年～30年9月	1,740	790	-	790

注) 建築の時期「不詳」を含む。

資料 総務省統計局「平成25年住宅・土地統計調査報告」

中古住宅を 購入	新築(建て替えを除く)	建て替え	相続・贈与で取得	その他
14,180	8,380	13,770	5,760	4,120
2,240	810	880	1,880	860
3,920	750	1,380	1,030	830
2,220	1,020	2,990	1,230	680
810	690	1,780	270	350
1,680	940	1,470	280	340
960	960	1,330	220	190
790	770	1,140	220	280
850	1,430	1,490	220	240
120	510	890	160	120
3,880	1,120	1,920	580	440
470	60	90	150	50
1,720	60	80	110	60
620	110	320	130	90
200	20	80	-	30
250	50	400	40	20
300	130	70	20	70
90	30	80	30	30
170	400	320	-	100
40	280	450	90	-
3,130	980	1,400	410	380
440	-	20	100	20
1,130	30	-	60	20
570	50	80	120	90
200	20	80	-	30
250	50	400	40	20
300	130	70	-	70
90	30	80	-	30
140	400	300	-	100
-	280	370	90	-
740	150	530	170	60
30	60	80	50	20
590	30	80	50	30
50	60	240	20	-
-	-	-	-	-
-	-	-	-	-
-	-	-	20	-
-	-	-	30	-
20	-	20	-	-
40	-	80	-	-
10,300	7,260	11,850	5,180	3,670
1,770	750	790	1,730	820
2,200	690	1,300	910	780
1,600	910	2,660	1,090	600
610	670	1,700	270	320
1,430	890	1,070	240	320
670	830	1,260	200	110
700	750	1,050	200	250
680	1,040	1,160	220	150
80	240	440	70	120

55. 住宅の建て方(5区分), 延べ面積(6区分),
1か月当たり家賃(19区分)別民営借家(専用住宅)数(平成30年10月1日)

住宅の建て方(5区分), 延べ面積(6区分)	総数	1か月当たり家賃								
		0円	1~5,000	5,000 ~10,000	10,000 ~15,000	15,000 ~20,000	20,000 ~25,000	25,000 ~30,000	30,000 ~40,000	40,000 ~50,000
民営借家(専用住宅)総数	114,210	850	90	330	790	150	240	700	920	2,430
29㎡以下	64,010	370	90	300	420	30	160	580	380	2,390
30~49㎡	30,310	110	-	-	250	40	70	100	360	20
50~69	11,660	120	-	30	20	80	-	20	50	-
70~99	5,590	90	-	-	70	-	-	-	130	20
100~149	1,870	100	-	-	30	-	-	-	-	-
150㎡以上	770	70	-	-	-	-	-	-	-	-
一戸建	2,200	80	-	-	70	-	-	100	-	40
29㎡以下	60	-	-	-	-	-	-	-	-	20
30~49㎡	570	30	-	-	-	-	-	100	-	20
50~69	290	-	-	-	-	-	-	-	-	-
70~99	890	20	-	-	50	-	-	-	-	-
100~149	330	30	-	-	30	-	-	-	-	-
150㎡以上	60	-	-	-	-	-	-	-	-	-
長屋建	1,430	70	-	-	-	-	-	-	-	-
29㎡以下	270	-	-	-	-	-	-	-	-	-
30~49㎡	390	20	-	-	-	-	-	-	-	-
50~69	430	-	-	-	-	-	-	-	-	-
70~99	210	-	-	-	-	-	-	-	-	-
100~149	90	50	-	-	-	-	-	-	-	-
150㎡以上	30	-	-	-	-	-	-	-	-	-
共同住宅(木造)	20,920	120	90	30	140	70	60	420	450	1,260
29㎡以下	15,480	90	90	30	90	-	60	420	280	1,260
30~49㎡	4,240	-	-	-	50	20	-	-	180	-
50~69	670	-	-	-	-	50	-	-	-	-
70~99	280	30	-	-	-	-	-	-	-	-
100~149	250	-	-	-	-	-	-	-	-	-
150㎡以上	-	-	-	-	-	-	-	-	-	-
共同住宅(非木造)	89,600	590	-	300	580	80	180	170	470	1,140
29㎡以下	48,200	280	-	280	330	30	100	160	100	1,110
30~49㎡	25,110	60	-	-	190	20	70	-	180	-
50~69	10,240	120	-	30	20	30	-	20	50	-
70~99	4,180	40	-	-	20	-	-	-	130	20
100~149	1,200	20	-	-	-	-	-	-	-	-
150㎡以上	670	70	-	-	-	-	-	-	-	-
その他	70	-	-	-	-	-	-	-	-	-

注) 統計表の数値は, 表章単位未満の位を四捨五入しているため, 総額と内訳の合計は必ずしも一致しない。

資料 総務省統計局「平成30年住宅・土地統計調査報告」

50,000 ~60,000	60,000 ~70,000	70,000 ~80,000	80,000 ~90,000	90,000 ~100,000	100,000 ~110,000	110,000 ~120,000	120,000 ~150,000	150,000 ~200,000	200,000円 以上	不詳
14,080	15,870	20,390	13,330	6,550	5,020	3,740	11,200	4,870	1,400	11,250
12,050	13,480	14,830	7,340	2,290	1,570	870	590	150	60	6,070
1,480	1,910	4,250	4,790	3,770	2,950	2,260	4,540	760	60	2,600
280	320	870	450	360	440	480	4,510	2,470	330	820
140	140	370	390	90	40	90	1,410	1,140	430	1,020
60	30	50	350	40	20	20	140	240	340	460
80	-	30	-	-	-	20	20	90	170	280
100	60	60	180	110	110	30	620	470	150	20
20	-	-	20	-	-	-	-	-	-	-
-	30	-	-	90	90	30	140	40	-	-
60	-	-	-	20	-	-	120	90	-	-
-	30	60	120	-	-	-	340	210	40	20
20	-	-	40	-	20	-	-	80	120	-
-	-	-	-	-	-	-	20	50	-	-
70	40	200	-	20	60	210	430	210	100	30
70	20	110	-	-	-	40	-	-	-	20
-	20	40	-	20	-	80	150	70	-	-
-	-	-	-	-	60	80	210	80	-	-
-	-	50	-	-	-	-	80	60	30	-
-	-	-	-	-	-	-	-	-	30	10
-	-	-	-	-	-	-	-	-	30	-
4,910	4,570	2,540	1,270	300	460	330	490	80	-	3,320
4,180	3,850	1,790	750	-	220	70	50	80	-	2,180
700	660	490	450	140	210	250	190	-	-	880
30	30	160	-	150	30	20	130	-	-	70
-	-	100	-	-	-	-	120	-	-	30
-	30	-	60	-	-	-	-	-	-	160
-	-	-	-	-	-	-	-	-	-	-
9,010	11,200	17,600	11,800	6,120	4,390	3,150	9,650	4,060	1,140	7,870
7,770	9,600	12,930	6,570	2,290	1,340	760	540	70	60	3,870
780	1,200	3,710	4,330	3,520	2,660	1,900	4,050	650	60	1,720
200	290	710	450	180	350	360	4,050	2,280	330	750
140	100	170	270	90	40	90	870	840	360	970
40	-	50	240	40	-	20	140	170	190	280
80	-	30	-	-	-	20	-	50	140	280
-	-	-	-	-	-	20	-	50	-	-

56. 世帯の年間収入階級、世帯の種類、住宅の所有の関係別普通世帯数、1世帯当たり人員、
1世帯当たり居住室数及び1世帯当たり居住室の畳数(平成30年10月1日)

世帯の年間収入階級	総数	主世帯		
		総数1)	持ち家	借家
				総数
(普通世帯数)				
普通世帯総数2)	201,660	201,160	64,960	122,860
100万円未満	12,480	12,450	2,340	10,110
100～200	22,390	22,390	5,620	16,770
200～300	29,340	29,270	9,170	20,100
300～400	25,510	25,480	7,450	18,020
400～500	20,210	20,110	6,760	13,340
500～700	22,000	21,870	9,090	12,780
700～1000	20,550	20,470	9,960	10,510
1000～1500	11,570	11,540	7,250	4,300
1500万円以上	5,300	5,270	4,280	1,000
(1世帯当たり人員)				
普通世帯総数2)	1.66	1.66	2.22	1.43
100万円未満	1.22	1.22	1.40	1.17
100～200	1.29	1.29	1.56	1.20
200～300	1.37	1.36	1.66	1.23
300～400	1.54	1.54	2.00	1.35
400～500	1.75	1.74	2.22	1.50
500～700	2.01	2.00	2.39	1.72
700～1000	2.30	2.30	2.73	1.90
1000～1500	2.64	2.64	2.91	2.18
1500万円以上	2.87	2.87	2.97	2.43
(1世帯当たり居住室数)				
普通世帯総数2)	2.71	2.71	4.30	1.86
100万円未満	2.11	2.11	4.15	1.63
100～200	2.22	2.22	3.78	1.70
200～300	2.41	2.41	4.16	1.62
300～400	2.56	2.55	4.39	1.79
400～500	2.65	2.65	4.23	1.85
500～700	3.11	3.10	4.45	2.14
700～1000	3.37	3.37	4.52	2.28
1000～1500	3.70	3.70	4.38	2.56
1500万円以上	4.37	4.37	4.57	3.53
(1世帯当たり居住室の畳数)				
普通世帯総数2)	20.71	20.71	34.12	13.62
100万円未満	14.78	14.77	29.37	11.38
100～200	14.89	14.89	25.75	11.24
200～300	17.23	17.24	30.57	11.15
300～400	18.35	18.35	32.46	12.52
400～500	20.53	20.55	33.38	14.04
500～700	24.56	24.54	35.83	16.51
700～1000	27.15	27.17	37.06	17.80
1000～1500	32.51	32.54	39.09	21.48
1500万円以上	41.61	41.68	43.59	33.47

注1) 住宅の所有の関係「不詳」を含む。

注2) 世帯の年間収入階級「不詳」を含む。

資料 総務省統計局「平成30年住宅・土地統計調査報告」

				同居世帯・住宅以外の建物に居住する世帯	
借家					
公営の借家	都市再生機構	民営借家	給与住宅		
2,450	2,430	114,410	3,570	500	
580	100	9,430	-	30	
870	340	15,440	120	-	
290	680	18,910	220	70	
290	400	16,910	430	30	
20	300	12,330	710	110	
40	120	12,280	340	130	
-	310	9,310	900	80	
-	30	3,500	770	20	
-	-	900	90	30	
1.89	2.03	1.40	1.83	2.64	
1.77	1.36	1.14	-	2.00	
1.34	1.49	1.18	1.00	-	
2.94	1.51	1.19	1.19	2.00	
3.35	2.09	1.31	1.00	4.00	
4.00	2.70	1.48	1.18	2.37	
4.00	2.55	1.70	1.99	3.10	
-	3.21	1.80	2.50	2.63	
-	3.00	2.16	2.23	2.00	
-	-	2.38	2.89	3.00	
2.79	2.76	1.82	2.15	2.94	
2.94	3.36	1.54	-	2.00	
2.66	2.58	1.63	1.00	-	
3.09	2.39	1.57	1.65	1.00	
3.32	2.95	1.75	1.21	5.00	
4.00	3.13	1.83	1.48	2.75	
4.00	2.81	2.12	2.35	3.77	
-	2.97	2.21	2.80	2.68	
-	4.00	2.54	2.58	3.00	
-	-	3.52	3.59	4.00	
17.01	19.74	13.35	15.94	21.75	
18.44	23.00	10.83	-	20.00	
16.06	16.60	10.88	7.29	-	
18.84	16.54	10.82	12.90	15.02	
20.13	18.12	12.37	8.12	20.00	
23.00	22.15	14.03	10.67	17.29	
30.30	26.67	16.31	18.63	28.68	
-	27.64	17.20	20.57	21.93	
-	30.70	21.81	19.64	17.00	
-	-	34.25	25.77	30.00	

57. 住宅の所有の関係(6区分), 建て方(4区分)最低居住面積水準・
誘導居住面積水準状況(平成30年10月1日)

住宅の所有の関係(6区分)・ 建て方(4区分)	総数	最低居住面積水準		誘導居住面積水準	
		水準以上の世帯	水準未満の世帯	総数	
				水準以上の世帯	水準未満の世帯
主世帯総数	201,160	150,520	37,300	66,100	121,720
(住宅の所有の関係)					
持ち家	64,960	62,770	2,190	42,420	22,540
借家	122,860	87,740	35,110	23,680	99,180
公営の借家	2,450	2,250	200	700	1,740
都市再生機構(UR)・公社の貸家	2,430	2,310	120	800	1,630
民営借家(木造)	23,830	13,630	10,200	3,050	20,780
民営借家(非木造)	90,580	66,460	24,120	18,490	72,090
給与住宅	3,570	3,100	480	640	2,930
(住宅の建て方)					
一戸建	39,630	33,990	450	21,700	12,740
長屋建	4,930	3,680	360	1,680	2,360
共同住宅	155,950	112,490	36,460	42,540	106,410
その他	650	350	30	170	210

資料 総務省統計局「平成30年住宅・土地統計調査報告」

58. 住宅の耐震化率の推計値(平成26年度末)

構造	昭和56年以前の 住宅	昭和57年以降の 住宅	住宅合計	耐震性を満たす 住宅	耐震性が不十分 な住宅
	A	B	A+B=C	D	
木造	21,280	46,210	67,490	52,390	15,100
非木造	26,260	91,050	117,310	103,920	13,390
合計	47,540	137,260	184,800	156,310	28,490

注) 平成25年住宅・土地統計調査をもとに東京都の耐震化率の推計方法に準じて算定した推計値

資料 中野区「耐震改修促進計画」

都市居住型誘導居住面積水準		一般型誘導居住面積水準	
水準以上の世帯	水準未満の世帯	水準以上の世帯	水準未満の世帯
42,540	106,410	23,550	15,310
19,950	10,110	22,470	12,430
22,600	96,300	1,080	2,880
700	1,740	-	-
800	1,630	-	-
2,170	18,740	880	2,040
18,280	71,340	200	750
640	2,840	-	90
-	-	21,700	12,740
-	-	1,680	2,360
42,540	106,410	-	-
-	-	170	210

(単位:戸)

耐震化率(平成
26年度末)

D/C

77.6%

88.6%

84.6%

59. 構造別着工建築物(平成27～令和元年)

(単位:面積㎡)

年次	総数		木造		鉄骨鉄筋コンクリート造		鉄筋コンクリート造		鉄骨造		コンクリートブロック造
	建築物の数	床面積の合計	建築物の数	床面積の合計	建築物の数	床面積の合計	建築物の数	床面積の合計	建築物の数	床面積の合計	建築物の数
平成27年	1,151	239,422	823	98,288	2	370	81	86,534	243	54,100	1
28	1,099	318,733	732	87,380	9	11,776	94	152,739	262	66,814	-
29	1,068	278,756	737	88,980	6	14,615	88	121,978	230	52,837	-
30	1,057	233,201	733	81,856	2	5,737	102	89,421	213	56,070	-
令和元年	1,097	292,521	761	86,687	3	1,258	100	132,125	226	72,015	-

注) 本表は建築基準法の規定により建築主から知事に届出のあった建築工事届による着工建築物の数であり、この調査対象は延面積10平方メートルをこえる建築物である。

資料 東京都都市整備局市街地建築部建築企画課「建築統計年報」

60. 工事別利用関係別着工住宅(平成27～令和元年)

(単位:面積㎡)

年次	総数	新設									
	床面積の合計	総数		持家		貸家		給与住宅		分譲住宅	
		戸数	床面積の合計	戸数	床面積の合計	戸数	床面積の合計	戸数	床面積の合計	戸数	床面積の合計
平成27年	209,611	4,146	208,641	393	45,914	2,784	95,911	-	-	969	66,816
28	273,060	5,277	269,591	331	38,124	3,265	121,278	8	405	1,673	109,784
29	220,161	4,373	219,038	314	36,032	2,784	102,767	3	115	1,272	80,124
30	200,089	3,993	199,384	311	36,050	2,522	84,975	1	91	1,159	78,268
令和元年	220,231	4,126	219,009	345	38,682	2,611	98,024	86	7,449	1,084	74,854

注) 本表は建築基準法の規定により建築主から知事に届出のあった建築工事届により着工住宅を工事別に分類したもので、「新設」とは建築物の新築・増築又は改築によって住宅の戸が新たに造られるものである。

資料 東京都都市整備局市街地建築部建築企画課「建築統計年報」

61. 4階以上及び地階を有する建築物数(平成27～令和元年)

年次	4階以上の建築物数										
	総数	4階	5階	6階	7階	8階	9階	10階	11階	12階	13階
平成27年	4,191	1,774	1,025	422	322	242	135	105	71	43	16
28	4,258	1,806	1,043	425	324	241	139	107	74	43	19
29	4,331	1,839	1,051	431	324	247	146	110	75	45	21
30	2,833	1,108	719	258	215	165	109	98	63	41	18
令和元年	4,499	1,923	1,086	435	334	255	149	119	79	48	23

資料 東京消防庁総務部企画課「東京消防庁統計書」

コンクリート ブロック造	その他	
	建築物の 数	床面積の 合計
	1	30
	2	24
	7	346
	7	117
	7	436

その他									
総数		持家		貸家		給与住宅		分譲住宅	
件数	床面積の 合計	件数	床面積の 合計	件数	床面積の 合計	件数	床面積の 合計	件数	床面積の 合計
24	970	6	393	3	41	15	536	-	-
62	3,469	7	180	4	61	50	3,207	1	21
28	1,123	2	71	7	132	18	837	1	83
22	705	3	170	5	88	14	447	-	-
27	1,222	4	318	4	58	19	846	0	0

								地階を有する建築物数				
14階	15階	16階	17階	18階	19階	20階	21階～	総数	地下1階	地下2階	地下3階	地下4階 ～
18	5	-	-	3	-	-	10	1,994	1,868	109	11	6
19	5	-	-	3	-	-	10	1,998	1,871	111	11	5
22	6	-	-	3	-	-	11	2,008	1,885	106	12	5
20	6	-	-	3	-	-	10	1,271	1,174	84	10	3
27	6	-	-	3	-	-	12	2,045	1,919	108	12	6

62. 区立小・中学校耐震化率(平成28年4月1日)

地域	耐震化率
千代田区	100.0%
中央区	100.0%
港区	100.0%
新宿区	100.0%
文京区	100.0%
台東区	100.0%
墨田区	97.8%
江東区	100.0%
品川区	100.0%
目黒区	100.0%
大田区	100.0%
世田谷区	100.0%
渋谷区	100.0%
中野区	100.0%
杉並区	100.0%
豊島区	100.0%
北区	100.0%
荒川区	100.0%
板橋区	100.0%
練馬区	100.0%
足立区	100.0%
葛飾区	100.0%
江戸川区	100.0%

資料 中野区「予算特別委員会資料」

63. 土地利用の状況(平成23年, 平成28年)

	建物棟数		平均敷地面積		中高層化率		平均階数	
	平成23年	平成28年	平成23年	平成28年	平成23年	平成28年	平成23年	平成28年
中野区	62,293	64,178	179.5	174.6	18.9%	20.2%	2.4	2.4
特別区平均	71,948	73,122	219.5	218.0	29.0%	30.1%	2.5	2.6

	不燃化率(建築面積ベース)		不燃化率(延べ面積ベース)	
	平成23年	平成28年	平成23年	平成28年
中野区	51.1%	56.5%	65.9%	71.3%
特別区平均	62.8%	65.6%	79.5%	82.0%

(平成28年)	建ぺい率		容積率		建物構造比率			
	グロス	ネット	グロス	ネット	耐火造	準耐火造	防火造	木造
中野区	39.4%	54.7%	114.6%	159.2%	39.5%	17.0%	39.2%	4.3%
特別区平均	30.3%	51.4%	112.0%	189.9%	48.2%	17.4%	31.1%	3.3%

資料 東京都都市整備局都市づくり政策部土地利用計画課「東京の土地利用(平成28年東京都区部)」

VII. 道路・公園

64. 道路の種類別・幅員別延長及び面積(平成28～令和2年) (各年4月1日現在)

年次	都道	自動車専用道	区道	区有通路	計
平成28年	26,403	2,328	339,281	30,112	398,124
	487,688	82,644	1,582,569	104,168	2,257,069
29	26,216	2,328	339,712	30,204	398,460
	486,532	82,644	1,586,011	104,468	2,259,655
30	26,216	2,328	339,995	30,283	398,822
	486,532	82,644	1,587,911	104,966	2,262,053
31	26,181	2,328	340,269	30,431	399,244
	491,089	82,644	1,590,877	105,558	2,265,539
令和2年					
3.5m未満	-	-	156,444	-	156,444
	-	-	548,218	-	548,218
3.5m以上	-	-	149,632	-	149,632
	-	-	693,783	-	693,783
5.5m以上	-	-	34,014	-	34,014
	-	-	345,881	-	345,881
13.0m以上	-	-	179	-	179
	-	-	3,656	-	3,656
19.5m以上	-	-	-	-	-
	-	-	-	-	-
合計	26,181	2,328	340,269	30,431	399,209
	491,089	82,644	1,591,538	105,595	2,270,866

注) 上段は延長(m), 下段は面積(m²)

都道, 自動車専用道については前年の数字である。

資料 道路課

65. 区道改良率(平成30～令和元年)

年次	区道改良率		合計		規格改良済	
	延長m	面積m ²	延長m	面積m ²	延長m	面積m ²
平成30年	53.8%	65.3%	339,995	1,587,911	183,033	1,037,308
令和元年	54.0%	65.5%	340,269	1,590,877	183,880	1,041,951

(つづき)

年次	規格改良済					
	車道幅員19.5m以上		車道幅員13m以上19.5m未満		車道幅員5.5m以上13m未満	
	延長m	面積m ²	延長m	面積m ²	延長m	面積m ²
平成30年	-	-	179	3,656	33,675	343,039
令和元年	-	-	179	3,656	33,709	343,265

(つづき)

年次	規格改良済		未改良			
	車道幅員5.5m未満				車道幅員5.5m以上	
	延長m	面積m ²	延長m	面積m ²	延長m	面積m ²
平成30年	149,179	690,613	156,962	550,603	-	-
令和元年	149,992	695,030	156,389	548,926	-	-

(つづき)

年次	未改良					
	車道幅員3.5m以上5.5m未満		車道幅員3.5m未満		うち自動車交通不能	
	延長m	面積m ²	延長m	面積m ²	延長m	面積m ²
平成30年	-	-	156,962	550,603	52	783
令和元年	-	-	156,389	548,926	52	783

資料 東京都建設局道路管理部「東京都道路現況調書」

66. 都市計画道路の整備率(平成28～令和2年)

年次	整備率
平成28年	47.3%
29	47.3%
30	49.0%
令和元年	49.0%
2	42.0%

資料 都市計画課

67. 橋梁状況(令和元～令和2年)

年次	区分	総数			鋼橋		
		橋数	橋長(m)	橋面積(m ²)	橋数	橋長	橋面積(m ²)
令和元年	総数	113	1,601	16,148	24	518	6,596
	区道	98	1,141	8,607	18	289	2,390
	都道	15	460	7,541	6	229	4,206
令和2年	総数	113	1,601	16,137	24	518	6,585
	区道	98	1,141	8,596	18	289	2,379
	都道	15	460	7,541	6	229	4,206

注) 総数には歩道橋は含まない。

国道は区内にないため、記載しない。

資料 道路課

68. 公園・児童遊園及び公衆便所の状況(平成28～令和2年)

年次	公園				児童遊園		公衆便所
	総数		区立		施設数	面積(m ²)	施設数
	施設数	面積(m ²)	施設数	面積(m ²)			
平成28年	169	441,715	164	436,702	9	8,970	2
29	170	448,089	165	443,076	9	8,970	2
30	170	448,056	165	443,043	9	8,970	2
31	172	458,695	167	452,295	7	7,157	2
令和2年	173	465,337	168	458,937	7	7,157	2

注) 総数は公社とURが開発した団地内の公園も計上している(5か所、改修等により1,387m²増により面積6,400m²)

面積は哲学堂と妙正寺公園の新宿区域を含む(区立公園のため)

公衆便所の面積は清掃面積

29年3月13日に南台さくら公園(593.62m²)、4月1日に中野四季の森公園拡張部分(5780.31m²)が供用開始したため、

区立公園設置数1箇所、面積6,374m²増加した。

29年11月17日に桜山公園拡張(67.0m²)、30年3月13日にぱんだ公園改修による減(100.29m²)で、面積が33.29m²減少した。

30年10月14日に本二東郷やすらぎ公園(6,238.61m²)が名称変更して拡張、11月5日におかのうえ公園(1,682.75m²)、31年3月5日に川島公園(1,330.33m²)が供用開始した公園施設数2箇所、面積9,252m²増加した。

児童遊園は2箇所廃止

資料 公園緑地課

69. 街路灯の状況(平成28～令和2年)

(各年4月1日現在)

年次	街路灯				
	総数	蛍光灯	水銀灯	LED灯	ナトリウム灯
平成28年	12,314	-	-	12,314	-
29	12,329	-	-	12,329	-
30	12,305	-	-	12,305	-
31	12,318	-	-	12,318	-
令和2年	12,329	-	-	12,329	-

注) 街路灯数は、区道に設置されているもののみである。

資料 道路課

プレストレストコンクリート橋			鉄筋コンクリート橋			歩道橋		
橋数	橋長	橋面積(m ²)	橋数	橋長	橋面積(m ²)	橋数	橋長	橋面積(m ²)
76	836	6,750	13	247	2,802	19	-	-
71	761	5,614	9	91	603	0	-	-
5	75	1,136	4	156	2,199	19	-	-
76	836	6,750	13	247	2,802	19	-	-
71	761	5,614	9	91	603	0	-	-
5	75	1,136	4	156	2,199	19	-	-

(各年4月1日現在)

公衆便所

面積(m ²)
39
39
39
39
39
39

Ⅷ. 安全・交通

70. 警察署管内別交通事故件数(人身事故)(平成28～令和2年)

年次	全区				中野警察署			
	人身事故件数	死亡事故	重傷事故	軽傷事故	人身事故件数	死亡事故	重傷事故	軽傷事故
平成28年	492	2	5	485	274	1	3	270
29	530	1	11	518	270	1	4	265
30	533	-	23	510	256	-	7	249
令和元年	681	1	42	638	358	1	14	343
2	628	3	40	585	296	2	17	277

注) 中野署・野方署の数値は、各署の取扱件数であり、周辺区を含む場合がある。

資料 警視庁総務部文書課

71. 警察署管内別子どもの交通事故発生状況(人身事故)(令和2年)

警察署別	件数	死亡者数	負傷者数
総数	45	-	45
中野警察署	21	-	20
野方警察署	24	-	25

注) 中野署・野方署の数値は、各署の取扱件数であり、周辺区を含む場合がある。

資料 警視庁総務部文書課

72. 刑法犯の罪種別認知件数(平成27～令和元年)

年次	総数	凶悪犯	粗暴犯	窃盗犯			知能犯	
				侵入窃盗	非侵入窃盗		詐欺	偽造
					うち乗物盗			
平成27年	3,463	17	235	174	2,304	1,459	157	5
28	2,947	27	241	133	1,806	1,128	163	17
29	2,690	16	190	111	1,711	982	189	9
30	2,560	12	196	124	1,584	869	153	7
令和元年	2,342	12	180	107	1,510	784	121	4

資料 警視庁総務部文書課「警視庁の統計」

野方警察署			
人身事故 件数	死亡事故	重傷事故	軽傷事故
219	1	2	216
260	-	8	252
276	-	16	260
328	-	29	299
337	1	23	313

その他	風俗犯		その他の刑法犯					
	賭博	わいせつ	占有離脱物横領	うち 自転車占脱	公務執行 妨害	住居侵入	器物損壊等	その他
9	0	27	105	92	16	44	359	11
1	-	24	106	85	17	41	360	11
3	-	21	105	89	13	37	273	12
2	-	27	125	93	9	18	293	9
1	1	18	71	48	9	37	261	10

73. 種類別火災の発生件数(平成27～令和元年)

年次	総数	住宅	店舗	会社・工場 作業場	車両
平成27年	103	20	8	2	3
28	91	18	5	4	10
29	109	17	4	2	2
30	86	12	6	0	3
令和元年	101	8	5	3	1

資料 東京消防庁中野・野方消防署

(つづき)

年次	旅館料理店	市場	官公庁	社寺	仮設小屋
平成27年	6	-	-	-	-
28	3	-	-	-	-
29	8	-	-	-	-
30	4	0	0	0	0
令和元年	2	0	0	0	0

74. 原因別火災の発生件数(平成27～令和元年)

年次	総数	失火			
		たばこ	ガスこんろ	火あそび	その他
27	103	15	22	2	32
28	101	20	11	1	32
29	109	20	18	1	36
30	86	16	9	0	37
令和元年	101	22	8	2	53

注1) 放火の疑いを含む。

資料 東京消防庁中野・野方消防署

75. 救急出動状況(平成27～令和元年)

年次	総数	火災事故	交通事故	一般負傷	急病
平成27年	17,090	103	952	2,975	11,574
28	17,427	86	944	3,055	11,856
29	17,865	92	895	3,101	12,208
30	18,572	74	886	3,279	12,816
令和元年	21,580	122	1,306	5,107	19,823

注) 水難現場は、その他に含める。

中野区内に出動した回数を記載

資料 東京消防庁中野・野方消防署

76. 消費生活相談件数の推移(平成27～令和元年)

年次	件数
平成27年	2,440
28	2,389
29	2,247
30	2,664
令和元年	2,968

資料 中野区「区民部事業概要」

アパート住宅	倉庫物置	病院	学校	娯楽施設	浴場
38	-	-	-	-	-
28	-	-	-	-	1
42	-	-	-	-	-
30	1	1	0	1	0
47	0	1	0	0	0

飯場工事現場	その他
1	25
-	22
-	34
0	28
0	34

落雷	自然発火	放火1)	原因不明
-	-	21	11
-	-	23	14
-	-	24	10
8	0	10	6
0	0	12	4

その他
1,486
1,486
1,569
1,517
2,222

77. 町丁別倒壊危険度, 火災危険度, 総合危険度(平成30年2月公表値)

町丁目名	建物倒壊危険度	火災危険度	総合危険度	町丁目名	建物倒壊危険度	火災危険度	総合危険度
南台1丁目	2	3	3	沼袋1丁目	3	3	3
南台2丁目	3	4	4	沼袋2丁目	2	3	3
南台3丁目	2	3	3	沼袋3丁目	3	3	4
南台4丁目	3	4	4	沼袋4丁目	2	4	4
南台5丁目	2	3	3	松が丘1丁目	2	3	2
弥生町1丁目	2	3	3	松が丘2丁目	2	2	2
弥生町2丁目	2	3	3	江原町1丁目	1	2	1
弥生町3丁目	3	3	4	江原町2丁目	2	2	1
弥生町4丁目	2	2	2	江原町3丁目	2	2	2
弥生町5丁目	1	2	2	江古田1丁目	2	2	1
弥生町6丁目	1	2	2	江古田2丁目	2	2	2
本町1丁目	2	3	3	江古田3丁目	1	1	1
本町2丁目	2	3	4	江古田4丁目	2	2	1
本町3丁目	2	2	3	丸山1丁目	2	2	1
本町4丁目	2	3	3	丸山2丁目	2	2	1
本町5丁目	2	3	3	野方1丁目	3	4	4
本町6丁目	3	4	4	野方2丁目	3	5	5
中央1丁目	2	2	2	野方3丁目	3	3	4
中央2丁目	2	3	3	野方4丁目	2	3	3
中央3丁目	2	3	3	野方5丁目	2	3	3
中央4丁目	3	4	4	野方6丁目	2	3	3
中央5丁目	2	3	3	大和町1丁目	3	4	4
東中野1丁目	2	2	3	大和町2丁目	2	5	5
東中野2丁目	2	3	3	大和町3丁目	3	5	4
東中野3丁目	2	3	3	大和町4丁目	3	4	5
東中野4丁目	2	3	3	若宮1丁目	2	5	5
東中野5丁目	2	1	2	若宮2丁目	2	4	4
中野1丁目	3	4	4	若宮3丁目	2	4	4
中野2丁目	1	1	2	白鷺1丁目	1	2	2
中野3丁目	2	2	3	白鷺2丁目	2	2	2
中野4丁目	1	1	1	白鷺3丁目	2	2	3
中野5丁目	2	3	4	鷺宮1丁目	2	4	3
中野6丁目	2	3	3	鷺宮2丁目	2	2	1
上高田1丁目	2	4	4	鷺宮3丁目	2	3	3
上高田2丁目	3	4	4	鷺宮4丁目	2	3	3
上高田3丁目	2	4	3	鷺宮5丁目	2	3	3
上高田4丁目	2	3	2	鷺宮6丁目	2	3	3
上高田5丁目	2	2	2	上鷺宮1丁目	1	2	2
新井1丁目	3	3	3	上鷺宮2丁目	1	2	2
新井2丁目	2	2	2	上鷺宮3丁目	1	2	2
新井3丁目	2	3	3	上鷺宮4丁目	2	2	2
新井4丁目	2	1	1	上鷺宮5丁目	2	3	3
新井5丁目	2	3	1				

注) 各危険度は, 1が危険性が低く, 5に近づくほどに危険性が高くなっている

資料 東京都都市整備局市街地整備部防災都市づくり課「地震に関する地域危険度測定調査(第8回)」

78. 路線別駅周辺自転車駐車台数(平成28～令和2年)

年次	総数			JR中央線			西武新宿線			都営大江戸線			東京メトロ丸の内線		
	駐車場数	駐車台数	放置台数	駐車場数	駐車台数	放置台数	駐車場数	駐車台数	放置台数	駐車場数	駐車台数	放置台数	駐車場数	駐車台数	放置台数
平成28年	28	10,299	791	7	6,827	315	14	2,317	240	1	119	35	6	1,036	201
29	28	9,774	605	7	6,503	244	14	2,145	207	1	87	19	6	1,039	135
30	28	10,221	689	7	6,349	334	14	2,526	209	1	264	26	6	1,082	120
令和元年	28	7,918	610	7	4,325	294	14	2,254	155	1	220	22	6	1,119	139
2	28	5,448	447	7	3,208	161	14	1,424	152	1	141	23	6	675	111

注) 各年10月における調査日1日間の実駐車台数である。

駐車場数は区営駐車場数である。

資料 交通政策課

79. 自動車保有台数(平成27～平成31年度)

年度	総数	バス	乗用車				貨物車	特殊用途車	特殊車	二輪車					ミニカー
			計	普通	小型	軽乗用				計	自動二輪		原付一種		
											小型二輪	原付二種			
												125cc以下		90cc以下	
平成27年	71,889	241	45,404	24,226	16,784	4,394	9,312	970	136	15,617	4,322	3,383	839	7,073	209
28	68,973	242	44,300	-	-	-	7,779	969	143	15,112	4,293	3,382	749	6,688	248
29	70,596	243	45,201	-	-	-	9,139	987	149	14,614	4,222	3,422	705	6,265	263
30	69,612	255	44,907	-	-	-	9,143	970	150	13,908	4,186	3,305	613	5,804	279
31	68,800	289	44,487	-	-	-	9,076	976	145	13,545	4,186	3,301	577	5,481	282

資料 公益財団法人特別区協議会「特別区の統計」

80. 区内主要道路交通量(平成27～平成31年度)

道路名	測定地点	車線数	測定年度	交通量		
				大型車	小型車	二輪車
千川通り	上鷺宮3-17	2車線	平成31年度	1,104	12,672	1,266
目白通り	江原町3-5	4車線	平成31年度	4,620	25,656	2,136
新青梅街道	江古田4-3	2車線	平成30年度	1,386	16,386	1,506
中杉通り	鷺宮3-47	2車線	平成31年度	1,074	4,596	438
環七通り	大和町1-12	4車線	平成31年度	11,628	50,862	4,002
早稲田通り	中野5-4	2車線	平成29年度	1,086	14,568	1,242
大久保通り	中野2-17	2車線	平成31年度	1,176	9,084	912
山手通り	中央2-18	4車線	平成29年度	6,090	45,078	2,190
青梅街道	本町4-18	4車線	平成31年度	3,276	31,956	2,604
本郷通り	弥生町2-41	2車線	平成31年度	936	7,032	618
方南通り	弥生町4-20	2車線	平成30年度	1,764	12,996	996
中野通り	中野5-68	4車線	平成27年度	2,136	12,858	1,074

資料 中野区「自動車騒音振動交通量調査」

81. 鉄道路線駅別乗降客数

①JRの乗客数(平成27～平成31年度)

(単位:1日当たりの人数)

駅名	平成27年度	平成28年度	平成29年度	平成30年度	平成31年度
総数	185,131	186,937	189,644	192,120	192,107
中野	144,916	146,400	148,789	150,886	150,907
東中野	40,215	40,537	40,855	41,234	41,200

資料 東日本旅客鉄道(株)「各駅の乗車人員」

②西武鉄道の乗降客数(平成20～平成24年度)

(単位:1日当たりの人数)

駅名	平成20年度	平成21年度	平成22年度	平成23年度	平成24年度
乗車客					
総数	57,888	57,439	56,220	55,492	56,279
新井薬師前	11,998	11,861	11,559	11,433	11,464
沼袋	10,368	10,134	9,858	9,641	9,886
野方	11,251	11,066	10,999	10,987	11,285
都立家政	8,667	8,878	8,702	8,568	8,641
鷺ノ宮	15,604	15,500	15,102	14,863	15,003
降車客					
総数	57,137	56,686	55,091	54,619	55,310
新井薬師前	12,001	11,787	11,286	11,228	11,247
沼袋	10,077	9,892	9,607	9,479	9,693
野方	11,237	11,088	10,903	10,916	11,203
都立家政	8,545	8,738	8,559	8,520	8,574
鷺ノ宮	15,277	15,181	14,736	14,476	14,593

資料 (財)運輸政策研究機構「都市交通年報」

③地下鉄の乗降客数(平成20～平成24年度)

(単位:1日当たりの人数)

駅名	平成20年度	平成21年度	平成22年度	平成23年度	平成24年度
乗車客					
総数	113,828	112,855	112,147	111,098	115,018
中野 1)	23,355	23,069	23,064	23,054	23,635
中野坂上	35,735	35,278	34,705	34,641	36,874
新中野	15,841	15,707	15,890	15,637	15,792
中野新橋	9,192	9,131	9,062	8,890	8,997
中野富士見町	9,040	9,121	9,112	8,992	8,885
東中野	8,929	8,775	8,691	8,329	8,764
新江古田	11,736	11,775	11,623	11,555	12,071
降車客					
総数	114,646	112,634	112,167	110,747	115,384
中野 1)	24,294	23,636	23,411	23,364	24,480
中野坂上	35,286	34,552	34,225	33,984	36,240
新中野	15,918	15,545	15,860	15,573	15,823
中野新橋	9,294	9,119	9,059	8,889	8,994
中野富士見町	8,793	8,829	8,876	8,728	8,642
東中野	9,738	9,557	9,428	9,006	9,432
新江古田	11,323	11,396	11,308	11,203	11,773

注1)JR線からの乗り換えは含まない

資料 (財)運輸政策研究機構「都市交通年報」

82. バス路線別乗車人数(平成27～平成31年度)

(単位:1日当たりの人数)

会社・系統		路線距離 (キロ)	平成27年度	平成28年度	平成29年度	平成30年度	平成31年度	
系統番号・路線名	発～着							
関東バス								
宿02	椎名町線	新宿駅西口～丸山営業所	6.7	2,142	2,199	2,291	2,380	2,400
宿03	野方線	新宿駅西口～中野駅	4.4	3	H29.7.21廃止	-	-	-
宿04		新宿駅西口～阿佐谷営業所	7.8	13	13	13	13	13
宿05		新宿駅西口～野方駅	6.8	3,178	3,220	3,228	3,309	3,269
中01		中野駅北口～野方駅	2.5	3,618	3,665	3,673	3,766	3,857
宿07	新宿線	阿佐谷営業所～新宿駅西口	7.8	35	36	22	36	23
宿08		中野駅北口～新宿駅西口	5.5	1,816	1,860	1,932	1,963	1,735
阿45		中野駅北口～阿佐ヶ谷駅北口	4.3	2,701	2,766	2,874	2,788	2,992
中10	茂呂線	中野駅北口～丸山営業所1)	3.4	23	23	23	24	32
中12		中野駅北口～江古田駅	4.3	2,467	2,485	2,553	2,591	2,676
中41		中野駅北口～江古田駅	4.9	3,014	2,997	3,079	3,125	2,978
池11	池袋線	中野駅北口～池袋駅西口	7.1	1,578	1,614	1,669	1,721	1,803
中30		中野駅北口～丸山営業所	3.7	57	57	58	59	185
中20	中村橋線	中野駅北口～丸山営業所2)	2.5	170	171	176	179	155
中24		中野駅北口～中村橋駅	6.8	82	86	88	89	45
中25		中野駅北口～練馬駅	7.2	2,065	2,150	2,218	2,231	1,804
中27		中野駅北口～江古田の森	4.1	739	770	794	798	2,540
中28		中野駅北口～江古田駅	5.3	1,244	1,296	1,336	1,344	136
中35	成宗線	中野駅北口～五日市街道営業所	4.7	2,337	2,363	2,421	2,440	2,434
中36		中野駅北口～吉祥寺駅	9.6	3,768	3,810	3,905	3,935	3,925
赤31	赤羽線	高円寺駅北口～赤羽駅東口	12.7	2,076	2,100	2,214	2,255	2,285
高10	高円寺線	高円寺駅北口～練馬駅	4.2	1,633	1,597	1,715	1,650	1,737
高60		高円寺駅北口～練馬駅	4.8	1,925	1,882	2,024	1,940	2,052
高70		高円寺駅北口～丸山営業所3)	3.6	11	12	12	12	12
阿02	阿佐谷線	阿佐ヶ谷駅北口～白鷺1丁目	3.1	504	505	515	522	511
阿01		阿佐ヶ谷駅北口～中村橋駅	3.8	7,938	7,960	8,110	8,224	8,446
荻04	日大線	荻窪駅北口～阿佐谷営業所4)	2.9	230	230	231	237	247
荻05		荻窪駅北口～白鷺1丁目	3.0	10	10	10	10	9
荻06		荻窪駅北口～中村橋駅	5.4	3,364	3,363	3,380	3,461	3,360
荻07		荻窪駅北口～練馬駅	7.0	1,585	1,584	1,593	1,631	1,677
K01	中野線	中野駅～八成一小	6.1	323	326	329	333	323

注) 都営バスについては公表していないため、掲載していない。

注1) 中12, 41に含まれる。

注2) 中24, 27に含まれる。

注3) 高60に含まれる。

注4) 荻05, 06, 07に含まれる。

資料 関東バス(株)運輸部

82. バス路線別乗車人数(平成27～平成31年度)(つづき)

会社・系統		路線距離 (キロ)	平成27年度	平成28年度	平成29年度	平成30年度	平成31年度		
系統番号・路線名	発～着								
国際興業バス									
池11	中野線	池袋駅西口～中野駅	7.18	1,931	1,977	2,135	2,266	2,282	
赤31	高円寺線	赤羽駅東口～高円寺駅北口	12.69	2,742	2,759	2,969	3,088	3,100	
赤31-2		高円寺駅北口～赤羽車庫	10.44	6	5	5	5	5	
京王バス東									
洪63	幡代線	渋谷駅(幡代)～中野駅5)	9.31						
中81	代田橋循環線	中野駅(代田橋循環)～中野車庫	6.71	6,848	6,930	7,070	7,295	7,282	
中83	中野新橋線	中野駅～南部高齢者会館	8.33	212	14	10	13	185	
宿45	新宿線	新宿駅西口(笹塚中学)～中野駅	6.29						
宿41		新宿駅西口(笹塚中学)～中野車庫	4.68	8,748	8,786	8,836	9,090	9,000	
洪64	初台線	中野駅(中野坂上)～渋谷駅6)	8.65	5,910	5,943	6,068	6,317	6,243	
中92	練馬線	中野駅～練馬駅	往	6.42					
			復	6.09					
中92		南蔵院～中野駅	往	4.92					
			復	5.29					
中92		練馬駅～南蔵院	往	6.59					
			復	6.19	5,849	5,892	5,935	6,118	6,088
宿33	方南線	永福町～新宿駅西口	往	6.27					
			復	7.01	7,382	7,537	7,726	8,126	8,088
中71	大宮線	中野駅～永福町	6.99	2,169	2,207	2,226	2,258	2,169	
宿32	聖堂線	聖堂前(弥生町5丁目)～新宿駅西口	往	4.77					
			復	4.33	5,143	5,130	5,120	5,168	5,000
西武バス									
宿20	中井線	新宿駅西口～西武百貨店7)	8.34	359	382	315	326	305	

注5) 新国立劇場～渋谷駅系統(代々木八幡経由)を含む。

注6) 中野車庫～渋谷駅系統(弥生町一丁目経由、幡代経由)、中野車庫～中野駅系統(弥生町一丁目経由)を含む。

注7) 中落合～新宿駅西口系統(中野坂上経由)、西武百貨店～目白五丁目系統(目白駅経由)を含む。

資料 国際興業(株)運輸事業部

京王電鉄バス(株)管理部

西武バス(株)運輸計画部

IX. ごみ・公害, 水道・ガス

83. ごみ収集状況(平成27～平成31年度)

(単位:t)

年度	総数	可燃	不燃	粗大	持込1)
平成27年	75,324	55,856	2,424	1,803	15,241
28	74,018	54,656	2,216	1,782	15,365
29	73,807	54,349	1,665	1,853	15,940
30	72,727	53,764	1,412	2,020	15,531
令和元年	71,449	54,088	207	2,113	15,041

注1) 持込は, 許可業者等が自ら処理施設に搬入するごみ

資料 ごみゼロ推進課

84. 区民一人一日当たりのごみ排出量(平成27～令和元年度)

(単位:g)

区分	平成27年度	平成28年度	平成29年度	平成30年度	令和元年度
区民1人1日当たり のごみ排出量	510	494	482	472	460

注) 人口は, 各年1月1日現在の住民基本台帳上の人口と世帯による。

資料 ごみゼロ推進課

85. リサイクル資源回収状況(平成27～令和元年度)

(単位:kg)

年度	集団回収	分別回収	拠点回収	ピックアップ回収
平成27年	15,173,045	7,295,186	167,018	750,298
28	13,938,657	7,162,802	158,222	777,318
29	13,379,491	7,043,691	159,684	1,068,667
30	12,691,273	7,038,499	175,465	1,310,839
令和元年度	12,567,937	6,960,396	175,181	2,350,377

注) 回収品目:びん, スチール缶, アルミ缶, 新聞, 雑誌, ダンボール, プラスチック製容器包装, 乾電池,

紙パック, 布類, ペットボトル, 小型家電(9品目), 蛍光灯, 廃食用油

平成29年度から陶器・ガラス・金属をピックアップ回収に計上

資料 ごみゼロ推進課

86. 公害発生源別苦情受付状況(平成27～平成31年度)

年度	総数	騒音	悪臭	ばい煙	振動	ふんじん	その他
平成27年	94	46	22	9	3	14	0
28	85	43	3	2	25	12	0
29	64	33	3	0	21	7	0
30	42	21	2	0	13	6	0
令和元年度	49	20	0	2	19	8	0

資料 環境課

87. 温室効果ガスの推移(平成25～平成29年度)

(単位:1000t-CO₂eq)

年度	合計	二酸化炭素	メタン	一酸化炭素
平成25年	1,117	1,059	1	4
26	1,063	999	1	4
27	1,009	938	1	4
28	989	913	1	3
29	1,020	931	1	4

資料 ECOネット東京62「特別区の温室効果ガスの排出量」

88. 部門別二酸化炭素排出量の推移(平成25～平成29年度)

(単位:1000t-CO₂eq)

年度	合計	産業部門		
		農業	建設業	製造業
平成25年	1,059	0	23	7
26	999	0	17	6
27	938	0	15	6
28	913	0	18	5
29	931	0	21	5

資料 ECOネット東京62「特別区の温室効果ガスの排出量」

89. 区内主要道路騒音, 振動(平成27～平成31年度)

騒音(デシベル)

道路名	測定地点	測定年度	騒音	
			昼	夜
千川通り	上鷺宮3-17	平成31年度	66	62
目白通り	江原町3-5	平成31年度	66	64
新青梅街道	江古田4-3	平成30年度	68	66
中杉通り	鷺宮3-47	平成31年度	67	64
環七通り	大和町1-12	平成31年度	71	70
早稲田通り	中野5-4	平成29年度	69	69
大久保通り	中野2-17	平成31年度	66	64
山手通り	中央2-18	平成29年度	65	64
青梅街道	本町4-18	平成31年度	71	70
本郷通り	弥生町2-41	平成31年度	65	64
方南通り	弥生町4-20	平成30年度	66	64
中野通り	中野5-68	平成27年度	68	67

振動(デシベル)

道路名	測定地点	測定年度	振動	
			昼	夜
千川通り	上鷺宮3-17	平成31年度	43	39
目白通り	江原町3-5	平成31年度	47	44
新青梅街道	江古田4-3	平成30年度	44	40
中杉通り	鷺宮3-47	平成31年度	47	43
環七通り	大和町1-12	平成31年度	50	49
早稲田通り	中野5-4	平成29年度	50	48
大久保通り	中野2-17	平成31年度	39	36
山手通り	中央2-18	平成29年度	32	29
青梅街道	本町4-18	平成31年度	43	41
本郷通り	弥生町2-41	平成31年度	46	43
方南通り	弥生町4-20	平成30年度	48	44
中野通り	中野5-68	平成27年度	35	30

資料 中野区「自動車騒音振動交通量調査」

ハイドロフルオロ カーボン類	パーフルオロ カーボン類	六ふつ化硫黄	三ふつ化窒素
52	0	0	0
59	0	0	0
64	0	0	0
70	0	0	0
83	0	0	0

民生部門		運輸部門		廃棄物部門
家庭	業務	自動車	鉄道	
526	316	117	35	36
497	295	117	34	33
474	264	112	33	35
473	256	95	32	35
487	253	96	32	37

90. 料金適用区分別上水道の給水件数及び使用量(平成27～平成31年度)

(単位:件 千m³)

年度	総数		口径別料金適用のもの	
	件数	水量	件数	水量
平成27年度	212,950	32,108	207,326	31,417
28	215,914	32,195	210,321	31,519
29	218,823	32,368	213,375	31,707
30	222,015	32,445	216,593	31,800
31	225,508	32,587	220,110	31,939

注) 局施設は総数に含まない。

資料 東京都水道局サービス推進部業務課

91. 都市ガス用途別戸数及び販売量(平成25～平成29年度)

(単位:販売量千m³・45MJ/m³)

年度	総数	家庭用	業務用	
			総数	工業用
戸数				
平成25年度	215,459	203,709	11,750	232
26	217,604	205,932	11,672	224
27	219,049	207,527	11,522	217
28	220,389	208,908	11,481	206
29	220,983	-	-	-
販売量				
平成25年度	76,923	54,342	22,581	301
26	75,480	54,474	21,006	286
27	72,520	52,255	20,265	254
28	74,161	53,774	20,387	256
29	71,820	-	-	-

注) 戸数は各年度末。販売量は4月～翌年3月

資料 東京ガス(株)財務部

共同住宅扱い		公衆浴場営業		局施設用	
件数	水量	件数	水量	件数	水量
5,607	684	17	7	1	1
5,577	669	16	7	1	1
5,432	654	16	7	1	1
5,405	633	17	12	1	1
5,381	638	17	9	1	1

業務用		
公用	医療用	商業用
1,091	682	9,745
1,096	686	9,666
1,083	667	9,555
1,101	670	9,504
-	-	-
6,668	2,178	13,435
6,268	1,818	12,634
6,063	1,526	12,422
6,222	1,599	12,310
-	-	-

X.福祉

92. 国民健康保険の状況(平成27～令和元年度)

給付状況

(単位:金額千円)

年度	被保険者世帯数	被保険者数	受診件数	受診率(%)
平成27年	66,954	90,063	113,918	126
28	65,549	86,694	110,065	127
29	65,861	86,270	104,378	121
30	64,865	83,985	102,513	122
令和元年	63,926	81,989	100,318	122

注) 受診件数, 受診率, 費用額は高齢者分を除く数値

被保険者世帯数, 被保険者数, 受診件数の各年度の数字は平均値

資料 保険医療課

$$\text{受診率} = \frac{\text{受診件数}}{\text{被保険者数}} \times 100$$

収納状況

(単位:金額千円)

年度	総額			調定額
	調定額	収納額	収納率(%)	
平成27年	12,241,646	9,040,916	73.85	9,804,411
28	12,306,866	9,079,829	73.78	9,979,557
29	12,300,866	9,062,598	73.67	9,965,753
30	12,260,284	8,958,831	73.07	9,921,037
令和元年	12,239,165	8,754,863	71.53	9,809,868

注) 数値は事業年報による。

資料 保険医療課

93. 後期高齢者医療制度被保険者数・医療費等状況(平成27～令和元年度)

(単位:金額千円)

区分	平成27年度	平成28年度	平成29年度	平成30年度
被保険者数	32,136	32,887	33,589	34,195
医療費	32,242,039	32,431,038	33,405,877	33,818,013
葬祭費	88,500	83,950	86,850	88,600

注) 被保険者数の各年度の数字は平均値

葬祭費は東京都後期高齢者医療広域連合から支給(50,000円)

資料 保険医療課, 東京都後期高齢者医療広域連合

費用額

総額	保険者負担分	被保険者負担分	他法負担分		
			薬剤一部負担分	他法優先	国保優先
25,800,010	18,664,494	6,420,851	-	-	714,665
24,629,095	17,790,259	6,207,759	-	-	631,077
24,082,526	17,422,221	6,122,126	-	-	538,178
23,399,470	16,917,806	5,648,343	-	-	833,321
23,332,458	16,905,430	5,679,011	-	-	748,017

現年分		滞納繰越分			
収納額	収納率 (%)	調定額	収納額	収納率 (%)	
8,401,367	85.69	2,437,235	639,549	26.24	
8,509,261	85.27	2,327,309	570,568	24.52	
9,498,678	85.28	2,335,113	563,920	24.15	
8,431,170	84.98	2,339,247	527,661	22.56	
8,292,483	84.53	2,429,297	462,379	19.03	

令和元年度

34,569

34,872,577

91,000

94. 介護保険の状況(平成27～令和元年度)

給付状況

(単位:金額千円)

年度	被保険者数	認定者数						
		総数	要支援1	要支援2	要介護1	要介護2	要介護3	要介護4
平成27年	67,347	13,161	2,649	1,715	2,545	2,060	1,433	1,455
28	68,101	13,273	2,814	1,787	2,529	2,016	1,415	1,473
29	68,494	13,204	2,681	1,951	2,447	1,964	1,447	1,483
30	68,692	13,327	2,620	2,134	2,369	1,983	1,499	1,509
令和元年	68,744	13,356	2,553	2,225	2,326	2,000	1,502	1,547

注) 被保険者数, 認定者数, 受給者数の各年度の数字は平均値

資料 介護・高齢者支援課

収納状況

(単位:金額千円)

年度	現年分			滞納繰越分		
	調定額	収納額	収納率(%)	調定額	収納額	収納率(%)
平成27年度	4,809,523	4,725,351	98.25	168,614	24,057	14.27
28	4,903,003	4,821,891	98.35	172,535	26,280	15.23
29	4,932,110	4,851,055	98.36	173,920	25,182	14.48
30	5,025,039	4,955,305	98.61	171,952	29,726	17.29
令和元年	4,917,298	4,850,518	98.64	150,845	26,890	17.83

資料 介護・高齢者支援課

95. 身体障害者手帳所持者の状況(平成27～平成31年度)

年度	総数	視覚	聴覚・平衡機能	肢体不自由				内部
				上肢	下肢	体幹	脳原性麻痺	
平成27年度	9,733	568	647	1,533	2,896	581	131	3,200
28	9,402	572	686	1,575	2,172	746	66	3,419
29	9,913	570	662	1,472	2,775	658	102	3,479
30	10,012	558	673	1,476	2,717	722	108	3,554
31	8,185	564	655	1,436	2,667	652	101	3,546

注) 本表は区内現住者及び身体障害者施設入居者の統計である。

重複障害を有する者については部位ごとに計上しているため, 総数は手帳の所持者数と異なる。

資料 中野区「健康福祉部事業概要」

96. 愛の手帳所持者数(平成27～平成31年度)

年度	総数			最重度(1度)			重度(2度)	
	総数	18歳以上	18歳未満	総数	18歳以上	18歳未満	総数	18歳以上
平成27年	1,297	1,047	250	37	33	4	358	297
28	1,387	1,107	280	35	31	4	383	318
29	1,425	1,132	293	37	33	4	387	319
30	1,455	1,147	308	37	33	4	398	331
31	1,297	1,047	250	37	33	4	404	336

資料 中野区「健康福祉部事業概要」

要介護5	受給者数			保険給付諸費					
	総数	居宅	施設	総額	居宅サービス等 給付	施設介護サービス等 給付	特定入所者 介護サービス等 給付	高額介護サービス等 給付	審査支払 手数料
1,304	10,931	9,481	1,450	19,522,255	13,780,628	4,758,022	467,734	492,488	23,383
1,239	11,131	9,657	1,474	19,482,871	13,633,136	4,790,717	449,874	585,004	24,140
1,231	9,669	8,210	1,459	19,349,177	13,442,734	4,844,833	429,286	610,716	21,608
1,213	11,700	10,252	1,448	19,755,502	13,784,595	4,868,721	407,605	672,383	22,198
1,204	11,733	10,268	1,465	20,202,916	13,993,388	4,979,655	409,095	797,904	22,874

音声・言語機能

177

166

195

204

181

18歳未満	中度(3度)			軽度(4度)		
	総数	18歳以上	18歳未満	総数	18歳以上	18歳未満
61	355	288	67	547	429	118
65	361	291	70	608	467	141
68	362	289	73	639	491	148
67	362	286	76	658	497	161
68	379	292	87	695	535	160

97. 精神障害者保健福祉手帳所持者数(平成27～平成31年度)

年度	総数	1級	2級	3級
平成27年度	2,422	160	1,122	1,140
28	2,641	173	1,197	1,271
29	2,870	179	1,314	1,377
30	3,110	178	1,402	1,530
31	3,427	184	1,565	1,678

資料 中野区「健康福祉部事業概要」

98. 国民年金保険の状況(平成27～令和元年度)

給付状況

年度	総数	拠出制年金						
		総数	老齢給付			障害給付		遺族給付
			老齢基礎	老齢	通算老齢	障害基礎	障害(旧法)	遺族基礎
平成27年	62,008	60,260	55,679	1,989	1,565	799	93	53
28	62,605	60,826	56,689	1,729	1,373	818	82	47
29	64,480	62,691	58,947	1,501	1,197	856	78	49
30	64,753	62,949	59,532	1,302	1,045	872	75	45
令和元年	64,830	63,001	59,917	1,139	871	886	71	45

(つづき)

年度	遺族給付				無拠出制年金	福祉年金
	母子	遺児	寡婦	死亡一時金	障害給付	老齢福祉
					障害基礎	
平成27年	-	-	33	49	1,742	6
28	-	-	29	59	1,773	6
29	-	-	27	36	1,784	5
30	-	-	25	53	1,799	5
令和元年	-	-	23	49	1,824	5

資料 保健医療課

収納状況

年度	納付対象月数	納付月数	納付率(%)
平成27年度	528,836	282,565	53.4
28	491,338	271,817	55.3
29	463,014	262,736	56.7
30	462,905	265,223	57.3
令和元年	462,671	262,857	56.8

資料 中野年金事務所

99. 扶助の種類別被保護世帯数及び人員(平成27～令和元年度)

年度	被保護1)		保護率2)	生活扶助		住宅扶助		教育扶助	教育扶助
	世帯	人員		世帯	人員	世帯	人員	世帯	人員
平成27年度	6,620	7,572	23	5,973	6,836	6,080	6,909	143	188
28	6,629	7,560	23	5,991	6,834	6,101	6,913	140	182
29	6,700	7,599	23	6,045	6,852	6,167	6,946	132	169
30	6,740	7,618	23	6,018	6,791	6,181	6,956	110	143
令和元年	6,773	7,627	22	5,964	6,718	6,139	6,902	97	123

(つづき)

年度	介護扶助		医療扶助		出産扶助		生業扶助	生業扶助	葬祭扶助
	世帯	人員	世帯	人員	世帯	人員	世帯	人員	世帯
平成27年度	1,041	1,064	6,249	7,111	-	-	78	84	8
28	1,070	1,090	5,966	6,736	1	1	73	78	10
29	1,122	1,145	6,103	6,869	0	0	80	85	9
30	1,187	1,213	5,739	6,387	0	0	80	87	12
令和元年	1,255	1,284	5,109	5,571	0	0	75	85	20

(つづき)

年度	施設事務費		就労自立給付金		進学準備給付金	
	人員	救護・更正 授産	世帯	人員	世帯	人員
平成27年度	8	34	34	2	2	-
28	10	32	-	1	1	-
29	9	30	-	2	2	-
30	12	31	-	3	3	1
令和元年	20	35	-	4	4	1

注1) 保護停止中の世帯, 人員を含む。

注2) 保護率算定の基礎人口は, 東京都総務局統計部人口統計課「東京都の人口(推計)」による。

年度分については, 各年度月平均世帯, 人員である。保護率の単位は‰(パーミル)である。

資料 生活援護課

100. 扶助の種類別生活保護費(平成27～令和元年度)

(単位:金額千円)

年度	総額	生活扶助	住宅扶助	教育扶助	介護扶助	医療扶助	出産扶助
平成27年度	15,844,978	5,254,177	4,004,846	27,507	258,448	6,175,311	-
28	15,866,532	5,256,092	3,995,713	26,028	249,494	6,209,392	253
29	16,096,546	5,192,197	4,000,713	24,498	249,864	6,501,302	0
30	15,825,179	5,036,312	4,018,985	18,734	247,852	6,374,653	0
令和元年	15,967,654	4,980,671	4,010,301	14,821	248,051	6,589,043	0

(つづき)

年度	生業扶助	葬祭扶助	保護施設事務費及び委託事務費	就労自立給付金	進学準備給付金
平成27年度	17,175	38,342	67,803	1,369	-
28	14,869	43,870	69,932	889	-
29	16,744	44,206	65,628	1,394	-
30	15,407	42,693	67,150	1,893	1,500
令和元年	13,629	44,104	63,998	1,936	1,100

資料 生活援護課

X I . 保健・衛生

101. 医療機関等施設数(平成28～令和2年)

年次	総数	医科				歯科		
		病院	診療所			病院	診療所	
			総数	有床	無床		総数	有床
平成28年	1,493	9	325	12	313	-	258	-
29	1,467	8	328	12	316	-	255	-
30	1,503	8	327	9	318	-	252	-
31	1,555	8	323	9	314	-	251	-
令和2年	1,566	8	326	9	317	-	253	-

(つづき)

(各年3月31日現在)

年次	無床	助産所			施術所	歯科技工所	衛生検査所
		総数	有床	無床			
平成28年	258	10	1	9	851	40	-
29	255	10	1	9	826	40	-
30	252	13	1	12	867	36	-
31	251	15	1	14	922	36	-
令和2年	253	17	1	16	928	34	-

注) 施術所の内訳に出張業を含む

資料 生活衛生課

102. 休日診療実施状況(平成27～平成31年度)

年度	実施日数	延実施医療機関数	利用状況(延利用人数)			
			総数	すぐに手術が必要な者または病院移送を要する者	当日診療を必要とする者	平日でも診療可能な者
平成27年	72	432	11,530	363	9,755	1,412
28	72	432	11,770	334	10,128	1,308
29	72	432	13,345	361	11,377	1,607
30	73	438	13,684	350	11,550	1,784
31	76	456	14,348	504	11,796	2,048

資料 中野区「健康福祉部事業概要」

103. 休日歯科診療実施状況(平成27～平成31年度)

年度	実施日数	延実施医療機関数	利用状況(延利用人数)		
			総数	当日診療を必要とする者	平日でも診療可能な者
平成27年	23	49	313	313	-
28	22	47	283	283	-
29	23	49	288	288	-
30	22	47	276	276	-
31	26	55	393	393	-

資料 中野区「健康福祉部事業概要」

104. 病院・一般診療所病床数(平成30年10月1日)

	病院							一般診療所
	総数	精神病床	結核病床		感染症病床	療養病床	一般病床	
			結核療養所	一般病院				
病床数	1,797	—	—	—	—	413	1,384	77
人口10万人当たり 病床数	542.9	—	—	—	—	124.8	418.1	23.3

資料 東京都福祉保健局総務部統計課「衛生統計年報」

105. 医師・歯科医師・薬剤師数(平成30年12月31日)

	医師	歯科医師	薬剤師
人数	653	337	774
人口10万人当たり人数	196.9	101.6	233.4

注) 人口10万当たりの人数は平成30年1月1日現在の人口

資料 東京都福祉保健局総務部統計課「衛生統計年報」

106. 死亡数及び死亡率の推移(平成27～令和元年)

年次	死亡数	死亡率(人口1000人対)
平成27年	2,711	8.5
28	2,617	7.9
29	2,686	8.0
30	2,737	8.3
令和元年	2,794	8.3

注) 人口1000人当たりの人数は各年1月1日現在の人口

資料 東京都福祉保健局総務部統計課「人口動態統計」

107. 死因に占めるがん・心疾患・自殺の割合(人口10万人対死亡率)の推移(平成27～令和元年)

年次	がん	心疾患	自殺
平成27年	248	127.6	20.2
28	229.2	125.4	18.4
29	214.1	121.7	14.6
30	222.1	125.1	16.9
令和元年	223.4	133.6	9.8

資料 中野区「健康福祉部事業概要」

108. 区民健診の対象者数, 受診者数, 受診率の推移(平成27～平成31年度)

		平成27年度	平成28年度	平成29年度	平成30年度	平成31年度
国保特定健診	対象者数	60,580	58,925	56,516	54,225	53,125
	受診者数	21,676	20,401	20,477	20,668	19,408
	受診率	35.8%	34.6%	36.2%	38.1%	36.5%
長寿(後期高齢者)健診	対象者数	32,627	33,136	34,052	34,597	35,185
	受診者数	15,343	15,431	15,797	15,942	15,832
	受診率	47.0%	46.6%	46.4%	46.1%	45.0%
健康づくり健診	対象者数	32,253	35,238	35,333	35,328	35,586
	受診者数	1,637	1,612	1,572	1,535	1,735
	受診率	4.6%	4.6%	4.4%	4.3%	4.9%
眼科検診	対象者数	9,154	12,595	12,796	12,984	13,138
	受診者数	1,118	1,619	1,599	1,270	1,134
	受診率	12.2%	12.9%	12.5%	9.8%	8.6%
成人歯科健診	対象者数	153,010	155,119	171,053	172,079	173,980
	受診者数	2,909	3,217	3,160	4,099	4,798
	受診率	1.9%	2.1%	1.8%	2.4%	2.8%

資料 中野区「決算特別委員会資料」

109. 各種がん検診受診状況の推移(平成27～平成31年度)

		平成27年度	平成28年度	平成29年度	平成30年度	平成31年度
胃がん検診(胃部X線検査)	対象者数	98,705	100,161	101,308	103,254	104,582
	受診者数	4,118	3,201	3,354	1,419	3,229
	受診率	4.2%	7.3%	6.5%	4.6%	4.5%
胃がん検診(血清ペプシノゲン検査)	対象者数	-	-	-	-	-
	受診者数	-	-	-	-	-
	受診率	-	-	-	-	-
子宮頸がん検診	対象者数	92,632	93,937	94,772	95,483	96,583
	受診者数	9,100	8,742	8,297	9,941	8,604
	受診率	19.4%	19.0%	18.0%	19.1%	19.2%
乳がん検診(視触診検査)	対象者数	58,364	59,028	59,572	60,069	60,612
	受診者数	7,863	7,462	7,408	6,974	7,332
	受診率	24.7%	26.0%	25.0%	23.9%	23.6%
乳がん検診(マンモグラフィ検査)	対象者数	58,364	59,028	59,572	60,069	60,612
	受診者数	6,851	6,632	6,464	6,006	6,476
	受診率	21.5%	22.8%	22.0%	20.8%	20.6%
肺がん検診	対象者数	-	-	-	-	-
	受診者数	-	-	-	-	-
	受診率	-	-	-	-	-
大腸がん検診	対象者数	105,658	107,217	108,444	109,586	110,996
	受診者数	32,462	31,157	30,819	30,392	29,183
	受診率	30.7%	29.1%	28.4%	27.7%	26.3%

注) 受診率は職域等で受診機会のある区民を除いた対象人口率に基づく対象者率に基づくものである。

子宮がん検診及び乳がん検診は国指針で2年に1回の受診となっているので, 対象人口率を基にした受診率は前年度と当該年度の受診者数の合計数を当該年度の対象者数で除した値としている。

子宮がん検診及び乳がん検診については「女性特有のがん検診」受診者を含む。

資料 中野区「決算特別委員会資料」

110. 環境衛生関係施設数・食品衛生営業施設数(平成28～令和2年)

(各年3月31日現在)

区分	平成28年	平成29年	平成30年	平成31年	令和2年
総数	11,904	11,852	11,769	11,799	11,657
理容所	213	211	212	213	205
美容所	506	517	526	539	521
クリーニング所	313	310	300	295	262
旅館業	9	13	16	47	87
公衆浴場	38	37	36	37	36
プール	56	56	54	53	52
水道施設	2,698	2,652	2,586	2,546	2,503
うち小規模給水施設	2,305	2,263	2,203	2,167	2,129
墓地等	45	44	44	44	44
特定建築物(3000㎡以上)	76	78	79	79	80
コイン・オペレーションクリーニング	101	107	110	115	120
コインシャワー	9	9	9	9	9
興行場	12	12	12	12	12
飲食店	3,751	3,789	3,778	3,817	3,803
喫茶店	281	266	256	240	243
氷雪販売業	1	1	1	1	1
食肉販売業	286	290	301	306	294
魚介類販売業	277	283	294	297	285
乳類販売業	472	465	461	468	460
食品製造業	431	424	466	490	487
食肉処理業	19	20	20	19	20
食品冷凍又は冷蔵業	5	5	5	5	4

資料 生活衛生課

XII. 子ども・教育

111. 認可保育施設等の施設数・園児数の推移(平成28～令和2年)

(各年3月1日現在)

(1) 認可保育所数

年次	総数		区立		私立	
	園数	園児数	園数	園児数	園数	園児数
平成28年	41	3,958	21	1,999	20	1,959
29	50	4,399	20	1,902	30	2,497
30	55	4,728	20	1,896	35	2,832
31	60	5,060	19	1,823	41	3,237
令和2年	73	5,529	15	1,410	58	4,119
0歳児	63	560	13	135	50	425
1	73	982	15	222	58	760
2	73	1,015	15	227	58	788
3	72	1,087	15	278	57	809
4歳以上	71	1,885	15	548	56	1,337

注) 総数は私立、区立の認可保育所の合計 分園は1施設として園数を算出

0歳児, 3歳児, 4歳以上児については, 当該児保育を実施している保育園数

(2) 認定こども園・地域型保育事業

年次	認定こども園				地域型保育事業	
	1号認定(幼稚園コース)		2・3号認定(保育園コース)		園数	園児数
	園数	園児数	園数	園児数		
平成28年	2	209	2	172	21	188
29	2	158	2	173	24	221
30	2	209	2	172	26	259
31	2	151	2	171	27	258
令和2年	3	215	3	228	26	253
0歳児	0	0	2	18	25	65
1	0	0	3	36	26	93
2	0	0	3	42	26	94
3	3	74	3	50	0	0
4歳以上	3	141	3	82	1	1

注) 地域型保育事業: 平成27年度の子ども・子育て支援新制度施行により新たに区市町村の認可事業として創設されたもので、家庭的保育事業、小規模保育事業、事業所内保育事業、居宅訪問型保育事業がある。

2号・3号認定(保育園コース)の0歳児については、当該保育を実施している認定こども園数

資料 保育園・幼稚園課

112. 学童クラブ・児童館の利用者数(平成27～令和元年度)

学童クラブ利用状況

民間学童クラブ在籍状況

年度	クラブ数	定員	延在籍児童数	クラブ数	定員	延在籍児童数
平成27年	26	1,502	16,084	8	325	2,522
28	26	1,520	16,458	9	356	3,421
29	26	1,547	16,357	9	356	3,384
30	26	1,592	16,938	11	428	3,936
令和元年度	26	1,592	17,300	12	469	4,226

児童館利用状況

年度	乳幼児	小学生	中学生	高校生	成人	合計
平成27年	122,658	327,493	15,939	3,155	156,715	625,960
28	124,581	324,815	12,661	3,415	155,462	620,934
29	122,382	314,914	11,132	2,365	159,469	610,262
30	98,078	295,897	8,105	1,593	151,986	555,659
令和元年度	83,939	266,423	6,639	1,235	75,266	433,502

資料 育成活動推進課

113. 保育園待機児童数(平成28～令和2年度)

年次	平成28年度		平成29年度		平成30年度	
	定員	待機児童数	定員	待機児童数	定員	待機児童数
0歳児	488	206	519	229	623	152
1	895	266	914	396	1,150	276
2	929	115	985	133	1,064	126
3	933	47	975	26	1,020	51
4	888	5	940	14	971	8
5	883	5	941	9	977	9

(つづき)

年次	平成31年度		令和2年度	
	定員	待機児童数	定員	待機児童数
0歳児	681	142	684	105
1	1,151	227	1,193	268
2	1,263	76	1,292	93
3	1,204	37	1,367	39
4	1,163	17	1,339	19
5	1,131	7	1,311	14

注) 待機児童数は旧定義

資料 中野区「決算特別委員会資料」

114. 乳幼児健診受診率(令和2年度)

区分	対象者	受診者	受診率
3～4か月	2,509	2,338	93.2
6か月	2,509	2,280	90.9
9か月	2,509	2,179	86.8
1歳6か月	2,345	2,242	95.6
3歳	2,261	2,123	93.9

資料 中野区「地域支えあい推進部事業概要」

115. 区内学校数の状況(令和2年5月1日)

区分	総数	大学1)	短期大学1)	中等教育学校	高等学校
学校数					
総数	102	1	2	1	12
国立	1	-	-	1	-
公立4)	40	-	-	-	5
私立	61	1	2	-	7
教員数2)					
総数	2,379	18	53	42	614
国立	42	-	-	42	-
公立4)	1,199	-	-	-	273
私立	1,138	18	53	-	341
在学者数3)					
総数	36,692	372	685	710	9,368
国立	710	-	-	710	-
公立4)	17,583	-	-	-	3,499
私立	18,399	372	685	-	5,869

注1) 区内に本部がある大学及び短期大学のみ計上

注2) 教員数には兼務教員を含まない。

注3) 高等学校の在学者数は本科在籍者数である。

注4) 公立には都立と区立が含まれる。

資料 東京都総務局統計部人口統計課「学校基本調査報告」

116. 幼稚園数・園児数・教員数の推移(平成28～令和2年)

年次	園数	学級数	教員数	職員数	在園者数
					総数
区立					
平成28年	2	6	12	2	152
29	2	6	11	2	155
30	2	6	10	2	144
令和元年	2	6	10	6	152
2	2	6	10	8	155
私立					
平成28年	20	116	237	42	3,138
29	20	117	243	37	3,082
30	20	115	250	40	3,072
令和元年	20	116	248	42	2,989
2	20	114	250	49	2,827

注) 教員数には教育補助員は含まない。

資料 東京都総務局統計部人口統計課「学校基本調査報告」

中学校	小学校	幼稚園	特別支援学校	各種学校	専修学校
16	23	22	1	5	19
-	-	-	-	-	-
11	21	2	1	-	-
5	2	20	-	5	19
386	608	260	115	10	273
-	-	-	-	-	-
248	553	10	115	-	-
138	55	250	-	10	273
5,983	10,888	2,982	287	177	5,240
-	-	-	-	-	-
3,558	10,084	155	287	-	-
2,425	804	2,827	-	177	5,240

(各年5月1日現在)

在園者数		
3歳	4歳	5歳
32	60	60
32	60	63
32	50	62
32	61	59
31	60	64
1,042	1,047	1,049
1,035	1,017	1,030
1,044	1,020	1,008
970	1,021	998
864	946	1,017

117. 小学校数・児童数・教員数の推移(平成28～令和2年)

年次	学校数	学級数	うち 特別支援学級数	教員数			職員数
				総数	男	女	総数
区立							
平成28年	25	320	12	534	200	334	81
29	23	321	16	538	198	340	71
30	23	329	16	553	204	349	71
令和元年	22	335	18	551	201	350	68
2	21	340	18	553	201	352	61
私立							
平成28年	2	24	-	43	23	20	15
29	2	24	-	43	23	20	14
30	2	24	-	43	23	20	9
令和元年	2	24	-	43	22	21	10
2	2	24	-	55	28	27	11

資料 東京都総務局統計部人口統計課「学校基本調査報告」

118. 中学校数・生徒数・教員数(私立を含む)の推移(平成28～令和2年)

年次	学校数	学級数	うち 特別支援学級数	教員数			職員数
				総数	男	女	総数
区立							
平成28年	12	114	9	260	149	111	26
29	12	109	9	257	147	110	28
30	11	108	8	246	141	105	26
令和元年	11	109	8	250	144	106	30
2	11	113	9	248	141	107	28
私立							
平成28年	5	62	-	119	76	43	19
29	5	62	-	121	75	46	20
30	5	67	-	134	79	55	17
令和元年	5	72	-	139	84	55	17
2	5	69	-	138	85	53	18

資料 東京都総務局統計部人口統計課「学校基本調査報告」

119. 高等学校数・生徒数・教員数(私立を含む)の推移(平成28～令和2年)

年次	学校数	教員数			生徒数		
		総数	男	女	総数	1年	2年
都立							
平成28年	5	266	174	92	3,688	1,233	1,156
29	5	261	178	83	3,643	1,188	1,181
30	5	262	170	92	3,604	1,174	1,143
令和元年	5	268	173	95	3,541	1,197	1,115
2	5	273	179	94	3,499	1,170	1,155
私立							
平成28年	7	344	272	72	6,575	2,215	2,195
29	7	339	266	73	6,499	2,192	2,148
30	7	333	267	66	6,317	2,082	2,123
令和元年	7	328	265	63	6,199	2,090	2,023
2	7	341	276	65	5,869	1,885	1,994

資料 東京都総務局統計部人口統計課「学校基本調査報告」

(各年5月1日現在)

職員数		児童数						
男	女	総数	1年	2年	3年	4年	5年	6年
34	47	9,056	1,678	1,560	1,547	1,443	1,398	1,430
36	35	9,215	1,624	1,672	1,550	1,522	1,450	1,397
27	44	9,462	1,673	1,609	1,667	1,541	1,526	1,446
26	42	9,860	1,814	1,675	1,613	1,673	1,544	1,541
24	37	10,084	1,745	1,801	1,685	1,607	1,683	1,563
5	10	823	144	142	130	138	135	134
4	10	823	142	144	137	132	135	133
2	7	820	136	141	142	136	131	134
1	9	818	136	137	138	142	135	130
2	9	804	127	135	138	135	136	133

(各年5月1日現在)

職員数		生徒数			
男	女	総数	1年	2年	3年
10	16	3,504	1,146	1,139	1,219
11	17	3,463	1,143	1,158	1,162
12	14	3,445	1,125	1,153	1,167
13	17	3,474	1,170	1,137	1,167
13	15	3,558	1,214	1,186	1,158
11	8	2,121	759	668	694
11	9	2,178	770	752	656
10	7	2,296	798	755	743
10	7	2,343	825	783	735
8	10	2,425	839	817	769

(各年5月1日現在)

3年	4年
1,146	153
1,099	175
1,152	135
1,099	130
1,075	99
2,165	-
2,159	-
2,112	-
2,086	-
1,990	-

120. 大学数・学生数・教員数の推移(平成28～令和2年)

(各年5月1日現在)

年次	学校数	学生数	教員数	
			本務	兼務
平成28年	3	1,120	76	140
29	3	1,153	76	143
30	3	1,144	72	148
令和元年	3	1,073	71	163
2	3	1,057	71	160

区内に本部がある大学及び短期大学のみ計上

資料 東京都総務局統計部人口統計課「学校基本調査報告」

121. 専修学校・各種学校数・生徒数・教員数の推移(平成28～令和2年)

(各年5月1日現在)

年次	専修学校			各種学校		
	学校数	生徒数	教員数(本務者)	学校数	生徒数	教員数(本務者)
平成28年	19	5,211	282	4	305	8
29	19	5,124	286	5	237	9
30	19	5,096	287	5	322	9
令和元年	19	5,129	282	5	272	9
2	19	5,240	273	5	177	10

資料 東京都総務局統計部人口統計課「学校基本調査報告」

122. 私立小学校への入学者数と公私比率(平成27～平成31年度)

	平成27年度	平成28年度	平成29年度	平成30年度	平成31年度
区立(人)	1,561	1,599	1,650	1,817	1,759
私立(人)	103	124	119	128	122
公立	93.8	92.8	93.3	93.4	93.5
..
私立	6.2	7.2	6.7	6.6	6.5

注) 人数は、各学区における入学者数を表している。なお、区立は指定校変更により他校に就学した分を含む。

資料 中野区「予算特別委員会資料」

123. 中学校卒業生の進路状況の推移(平成28～令和2年)

(各年3月卒業者)

年次	卒業生数			進学率(%)			就職率(%)		
	総数	男	女	総数	男	女	総数	男	女
平成28年	1,957	991	966	99.3	99.1	99.5	0.1	0.1	-
29	1,911	1,002	909	99.5	99.7	99.2	0.1	0.1	0.1
30	1,828	945	883	99.3	99.5	99.1	0.1	0.1	0.1
31	1,916	978	938	99.5	99.5	99.5	0.1	-	0.1
令和2年	1,905	993	912	99.7	99.6	99.7	-	-	-

資料 東京都総務局統計部人口統計課「学校基本調査報告」

124. 高等学校卒業生の進路状況の推移(平成28～令和2年)

(各年3月卒業者)

年次	卒業生数			大学等進学率(%)			就職率(%)		
	総数	男	女	総数	男	女	総数	男	女
平成28年	3,053	1,681	1,372	70.2	70.0	70.5	5.2	5.9	4.4
29	3,228	1,829	1,399	66.6	65.1	68.5	5.7	6.7	4.4
30	3,210	1,864	1,346	65.4	63.7	67.8	5.0	6.0	3.6
31	3,191	1,796	1,395	68.2	66.4	70.5	4.9	5.9	3.6
令和2年	3,148	1,812	1,336	69.1	67.9	70.6	4.8	5.7	3.5

注) 区内の公・私立

資料 東京都総務局統計部人口統計課「学校基本調査報告」

125. 体力テストの結果[中野スタンダード通過率](令和元年度)

	区分	握力		上体起こし		長座体前屈	
		男子	女子	男子	女子	男子	女子
小学生	1年	46.1	54.6	65.0	65.4	70.5	62.5
	2年	46.7	51.8	77.6	70.3	73.3	72.1
	3年	60.7	67.8	77.3	84.0	66.7	69.7
	4年	56.4	48.0	79.9	83.8	74.2	76.5
	5年	56.2	67.2	75.9	83.4	80.3	78.2
	6年	55.0	60.3	74.6	79.2	72.8	79.1
中学生	1年	57.0	75.1	77.1	81.9	63.5	70.3
	2年	62.3	72.0	75.3	84.8	66.9	74.9
	3年	58.1	72.2	76.7	80.7	58.8	70.0

注) 中野スタンダード:「健康にかかわる生活や行動」「体力」「運動技能」の3つを観点として設定した到達目標
資料 中野区「教育要覧」

126. 児童・生徒の学力調査の結果[通過率](令和元年度)

教科	観点	小2	小3	小4
国語	聞く・話す力	72.0	71.1	61.7
	書く力	55.6	66.9	64.7
	読む力	59.4	74.9	68.4
	言語についての知識・理解・技能	80.8	84.7	69.4
社会	社会的な思考・判断	-	-	-
	観察・資料活用の技能・表現	-	-	-
	社会的事象についての知識・理解	-	-	-
算数・数学	数学的な見方や考え方	75.7	74.5	78.2
	数学的な表現・処理	86.0	80.3	79.1
	数量・図形などについての知識・理解	81.6	80.1	83.4
理科	科学的な思考	-	-	-
	観察・実験の技能・表現	-	-	-
	自然事象についての知識・理解	-	-	-
英語	表現の能力	-	-	-
	理解の能力	-	-	-
	言語文化理解	-	-	-

注) 通過率:出題した学習内容や問題の形式、難易度等を考慮し「おおむね満足である状況」を示す数値(目標値)をあらかじめ目標として設置した。この目標値に到達した児童・生徒の割合
資料 中野区「教育要覧」

反復横とび		20mシャトルラン		50m走		立ち幅とび		ソフトボール投げ		持久走	
男子	女子	男子	女子	男子	女子	男子	女子	男子	女子	男子	女子
82.6	80.1	72.5	63.1	82.8	71.8	61.0	62.7	41.8	40.2	-	-
74.5	67.0	72.1	72.4	81.8	79.8	61.2	62.9	51.7	53.8	-	-
75.8	82.4	72.0	73.9	82.4	77.6	59.2	63.9	52.8	50.9	-	-
81.3	82.2	75.4	78.2	78.3	78.6	56.5	62.3	49.4	49.1	-	-
78.2	87.0	68.9	81.8	75.0	79.5	61.5	70.5	48.3	45.8	-	-
81.5	85.0	66.4	79.2	75.9	72.0	59.4	66.8	49.7	47.8	-	-
93.2	92.4	71.6	82.3	79.7	75.4	76.4	83.5	56.0	54.1	76.3	84.8
88.6	94.2	70.6	72.0	84.5	83.1	81.7	82.9	57.3	57.9	84.1	85.4
87.7	89.1	78.9	61.7	89.8	82.4	78.3	84.9	57.4	56.4	87.6	79.2

小5	小6	中1	中2	中3
71.5	73.1	64.4	75.0	88.4
76.3	81.2	77.0	79.5	76.0
81.2	68.5	72.4	75.2	72.5
72.2	79.0	70.3	62.5	72.6
-	72.7	64.0	70.8	69.4
-	69.4	69.2	61.7	66.6
-	62.4	60.1	61.7	66.9
74.0	75.9	68.4	59.9	71.2
78.1	76.7	71.8	71.0	74.7
72.2	76.4	72.0	66.2	68.4
-	68.7	63.5	64.5	60.6
-	67.9	68.7	56.5	50.8
-	71.4	63.3	53.4	63.6
-	-	-	67.7	74.7
-	-	-	69.8	82.5
-	-	-	67.7	72.5

127. 不登校児童・生徒数の推移(平成26～平成30年度)

年度	小学校	中学校	合計
平成26年度	41	109	150
27	30	112	142
28	30	116	146
29	41	111	152
30	57	132	189

注) 「不登校児童・生徒とは」学校基本調査(翌年5月1日調査)において、理由別長期欠席者数(前年度間30日以上)の欠席者の項目で「不登校」を理由にあげた児童・生徒である。

資料 中野区「決算特別委員会資料」

128. 少年非行・犯罪認知件数の推移(平成27～令和元年)

年次	総数	凶悪犯	粗暴犯	窃盗犯		
				侵入窃盗	非侵入窃盗	
					うち万引き	
平成27年	47	2	7	5	14	10
28	40	-	1	1	16	7
29	37	-	3	-	17	7
30	29	3	-	-	22	13
令和元年	59	1	9	4	26	9

(つづき)

年次	知能犯		風俗犯	その他の刑法犯		
	詐欺	横領		盗品等	占有離脱物横領	その他
平成27年	3	-	1	-	8	7
28	4	-	-	1	14	3
29	2	-	-	-	11	4
30	-	-	1	-	2	1
令和元年	6	-	-	1	10	3

資料 警視庁総務部文書課「警視庁の統計」

XIII. 文化・スポーツ

129. 区立図書館個人貸出者数(平成27～31年度)

(単位:人)

年度	総数	中央	本町	野方	南台	鷺宮	東中野	江古田	上高田
平成27年度	592,161	195,721	57,743	63,139	48,703	74,975	55,599	60,245	36,036
28	519,620	101,789	62,913	66,697	50,224	71,527	67,784	58,908	39,778
29	562,499	166,937	59,398	63,799	49,382	72,495	56,300	57,000	37,188
30	556,445	169,850	57,917	63,370	47,797	70,491	54,229	57,021	35,770
31	570,944	174,791	61,433	64,805	48,755	71,200	55,631	59,270	35,059

資料 中野区立図書館「中野の図書館-事業報告書-」

130. 区立図書館分類別蔵書数及び視聴覚資料所蔵数の推移(平成28～令和2年)

図書

(単位:冊)

(各年3月31日現在)

年次	総数	中央	本町	野方	南台	鷺宮	東中野	江古田	上高田
平成28年	979,882	507,435	59,111	66,199	64,820	66,602	84,255	64,161	67,299
29	974,766	501,140	59,444	68,487	63,971	66,238	85,883	64,115	65,488
30	980,218	504,670	59,457	69,256	63,585	66,556	86,795	65,332	64,567
31	983,498	509,214	57,814	69,531	64,049	66,906	86,814	65,730	63,440
令和2年	984,327	510,763	56,120	69,786	64,502	67,389	87,083	65,983	62,701
総記	37,133	23,112	1,756	2,487	1,877	1,883	2,453	1,786	1,779
哲 学	35,813	19,431	1,831	3,037	2,308	2,238	2,852	2,115	2,001
歴 史	90,933	51,635	4,484	6,276	5,310	5,967	7,384	4,981	4,896
社 会 科 学	161,680	101,560	6,619	9,222	7,559	8,724	11,046	9,087	7,863
自 然 科 学	71,990	35,729	4,059	5,093	5,076	5,263	6,170	5,812	4,788
工 学	66,256	33,590	3,978	4,912	3,879	5,250	5,495	4,464	4,688
産 業	30,902	16,341	1,571	2,303	2,012	2,114	2,369	2,209	1,983
芸 術	80,875	40,390	4,386	5,353	5,468	5,888	6,959	5,892	6,539
語 学	17,115	9,017	981	1,131	1,047	1,221	1,366	1,369	983
文 学	314,204	148,152	19,754	24,036	23,534	22,578	33,762	22,183	20,205
絵 本	71,288	30,506	5,896	5,354	5,598	5,618	6,608	5,311	6,397
紙 芝 居	6,138	1,300	805	582	834	645	619	774	579

資料 中野区立図書館「中野の図書館-事業報告書-」

視聴覚資料

(単位:点)

(各年3月31日現在)

年次	総数	中央	本町	野方	南台	鷺宮	東中野	江古田	上高田
平成28年	32,760	18,395	1,883	1,298	1,871	2,175	2,821	1,986	2,331
29	32,845	18,438	1,906	1,304	1,869	2,179	2,834	1,979	2,336
30	32,919	18,528	1,908	1,312	1,873	2,188	2,827	1,958	2,325
31	32,521	18,119	1,916	1,320	1,869	2,179	2,828	1,956	2,334
令和2年	31,834	17,402	1,923	1,329	1,876	2,195	2,832	1,959	2,318
C D	22,116	8,340	1,923	1,329	1,876	2,195	2,196	1,939	2,318
カ セ ッ ト	1,092	436	-	-	-	-	636	20	-
レ コ ー ド	2,389	2,389	-	-	-	-	-	-	-
ビ デ オ テ ー プ	3,666	3,666	-	-	-	-	-	-	-
D V D	239	239	-	-	-	-	-	-	-
教 材 用 ビ デ オ	701	701	-	-	-	-	-	-	-
16mmフイルム	1,631	1,631	-	-	-	-	-	-	-

資料 中野区立図書館「中野の図書館-事業報告書-」

131. 社会体育施設利用状況の推移(平成27～令和元年度)

年度	上高田運動施設		哲学堂運動施設		妙正寺川公園運動広場	中野体育館
	野球場	テニスコート	野球場	テニスコート		
	件	件	件	件	件	人
平成27年度	2,341	15,969	1,734	25,382	381	306,237
28	2,273	13,596	1,690	25,793	398	295,758
29	2,234	15,712	1,636	25,045	373	288,636
30	3,338	16,109	3,937	25,724	304	301,088
令和元年度	5,015	15,049	1,078	25,413	263	300,115

注) 妙正寺川公園運動広場は中野区と新宿区による共同設置。毎月1日～15日の中野区利用日の件数を算出。

注) 平成30年度に少年のスポーツ広場は多目的運動広場と名称変更。

注) 中部及び南部スポーツ・コミュニティプラザは平成30年度から指定管理者による管理運営を開始。

注) 令和元年度に鷺宮体育館は鷺宮スポーツ・コミュニティプラザに転換。

資料 スポーツ振興課、公園緑地課

132. 劇場、映画館等文化・娯楽施設数(平成28～令和2年)

(単位:件)

(各年3月31日現在)

年次	総数	映画館	スポーツ施設	その他
平成28年	12	1	-	11
29	12	1	-	11
30	12	1	-	11
31	12	1	-	11
令和2年	12	1	-	11

資料 東京都福祉保健局総務部統計課「衛生統計年報」

133. 登録・指定文化財数(令和2年4月1日)

(単位:件)

	中野区登録	中野区指定	東京都指定	国登録
文化財数	67	53	3	5

資料 中野区「区民部事業概要」

鷺宮スポーツ・コミュニティプラザ (鷺宮体育館)	中部スポーツ・コミュニティプラザ	南部スポーツ・コミュニティプラザ	九中(中野中)プール	二中プール	少年のスポーツ広場 (多目的運動広場)
人	人	人	人	人	人
156,838	-	-	24,317	20,696	16,318
174,490	-	-	25,811	13,508	14,517
179,032	-	-	13,880	16,013	9,499
85,900	52,646	98,508	25,566	13,488	5,129
158,717	60,716	111,405	24,466	12,787	11,303

XIV.行財政・議会

134. 財政指標の推移(平成27～令和元年度)

	平成27年度	平成28年度	平成29年度	平成30年度	令和元年度
経常収支比率(%)	76.5	76.9	78.6	77.7	80.3
実質収支比率(%)	3.7	3.8	3.3	3.4	2.9
財政力指数	0.49	0.50	0.51	0.51	0.51
実質公債費比率(%)	2.9	0.4	△ 1.7	△2.4	△ 2.8

資料資料 財政課

135. 一般会計予算額及び決算額(平成28～令和元年度)

(単位:金額千円)

区分	平成28年度			平成29年度		
	当初予算額	最終予算現額	決算額	当初予算額	最終予算現額	決算額
歳入						
総額	128,312,000	132,437,493	128,388,995	129,346,000	128,889,366	124,247,940
特別区税	31,747,502	33,173,502	33,158,639	32,576,702	33,659,702	33,775,544
特別区交付金	35,000,000	35,900,000	36,992,751	33,800,000	33,990,000	35,495,023
地方譲与税	360,000	360,000	415,098	360,000	400,000	413,952
利子割交付金	400,000	100,000	121,456	100,000	120,000	130,878
配当割交付金	630,000	530,000	397,057	500,000	500,000	539,838
株式等譲渡所得割交付金	300,000	300,000	231,911	300,000	300,000	542,613
地方消費税交付金	6,600,000	6,600,000	6,612,306	6,400,000	6,600,000	6,813,651
自動車取得税交付金	170,000	170,000	187,989	170,000	220,000	236,168
環境性能割交付金	-	-	-	-	-	-
地方特例交付金	100,000	100,000	108,062	125,000	111,000	111,677
交通安全対策特別交付金	25,000	25,000	24,937	25,000	25,000	23,789
分担金及び負担金	1,378,539	1,378,539	1,289,975	1,428,924	1,428,924	1,372,848
使用料及び手数料	2,037,622	2,009,873	1,906,246	1,972,679	1,972,679	1,870,868
国庫支出金	23,347,241	23,148,479	22,082,883	25,242,735	24,111,919	23,395,585
都支出金	7,908,475	8,036,151	7,941,138	10,491,550	9,390,008	9,665,749
財産収入	246,918	2,075,391	2,447,987	205,131	375,219	394,368
寄付金	453	34,252	30,675	45,333	117,004	102,534
繰入金	13,581,638	13,092,061	8,917,212	10,069,635	9,754,605	4,595,823
繰越金	400,000	3,167,378	3,167,377	400,000	3,519,495	3,519,496
諸収入	1,434,612	2,028,867	2,147,296	1,267,311	1,241,811	1,257,537
特別区債	2,644,000	208,000	208,000	3,866,000	1,052,000	0
歳出						
総額	128,312,000	132,437,493	124,869,500	129,346,000	128,889,366	121,092,577
議会費	878,046	882,632	852,743	876,067	879,067	853,145
企画費	-	-	-	-	-	-
総務費	-	-	-	-	-	-
区民費	-	-	-	-	-	-
子ども教育費	29,127,124	28,796,815	27,522,601	34,432,794	31,784,024	30,229,918
地域支えあい推進費	5,624,666	5,583,303	5,244,736	4,948,950	4,933,872	4,724,969
健康福祉費	32,162,272	32,468,796	30,877,129	31,838,185	31,677,317	30,569,544
環境費	5,531,398	5,504,698	5,260,119	5,727,782	5,775,782	5,572,851
都市基盤費	7,974,450	8,043,162	7,134,392	11,813,701	11,820,567	10,645,621
まちづくり推進費	-	-	-	-	-	-
公債費	8,269,031	8,085,337	8,081,304	4,226,747	4,189,508	4,184,684
諸支出費	9,557,907	14,072,574	14,051,473	6,993,075	9,768,990	9,607,927
予備費	100,000	36,092	0	100,000	49,533	0
(経営費)	7,270,567	7,293,876	6,879,738	6,939,711	7,163,869	6,648,756
(都市政策推進費)	5,077,014	5,020,192	3,959,724	4,605,722	4,699,013	3,282,387
(区民サービス管理費)	16,739,525	16,650,016	15,005,539	16,843,266	16,167,824	14,772,775
(地域まちづくり推進費)	-	-	-	-	-	-

注) 計数は各項目で四捨五入しているため、合計が合わないことがある。

資料 中野区「各会計歳入歳出決算説明書」「当初予算の概要」

区分	平成30年度			令和元年度		
	当初予算額	最終予算現額	決算額	当初予算額	最終予算現額	決算額
	歳入					
総額	142,768,000	145,924,442	140,935,133	152,172,000	156,023,682	149,913,061
特別区税	33,097,050	34,187,050	34,253,903	34,527,601	34,681,601	34,734,459
特別区交付金	36,500,000	36,850,000	38,807,792	36,700,000	36,700,000	38,469,137
地方譲与税	360,000	390,000	418,177	372,000	412,000	427,231
利子割交付金	100,000	130,000	139,582	100,000	100,000	105,387
配当割交付金	500,000	530,000	465,061	500,000	540,000	524,307
株式等譲渡所得割交付金	300,000	300,000	379,473	300,000	300,000	323,772
地方消費税交付金	6,000,000	6,000,000	5,812,878	6,000,000	6,000,000	5,563,613
自動車取得税交付金	230,000	230,000	247,983	100,000	124,000	124,447
環境性能割交付金	-	-	-	10,000	40,000	43,975
地方特例交付金	125,000	125,000	127,365	131,000	166,000	588,255
交通安全対策特別交付金	25,000	25,000	22,583	25,000	25,000	22,795
分担金及び負担金	1,655,988	1,534,438	1,940,367	1,496,752	1,495,509	1,369,122
使用料及び手数料	1,896,174	1,896,174	1,830,601	1,952,950	1,952,950	1,897,150
国庫支出金	25,202,481	25,843,945	24,216,170	26,610,007	29,674,694	26,880,719
都支出金	12,247,317	11,753,725	11,656,289	13,171,874	12,504,574	12,346,173
財産収入	160,681	238,329	238,135	191,987	224,080	234,346
寄付金	48,182	50,876	36,102	37,702	40,252	19,434
繰入金	19,134,110	18,523,046	15,704,109	17,802,752	20,480,051	20,024,869
繰越金	400,000	3,155,363	3,155,363	400,000	4,979,119	4,979,119
諸収入	1,463,017	1,630,496	1,483,200	1,523,375	1,420,852	1,234,751
特別区債	3,323,000	2,531,000	0	10,219,000	4,163,000	0
	歳出					
総額	142,768,000	145,924,442	135,956,014	152,172,000	156,023,682	141,617,102
議会費	888,378	888,378	842,882	900,263	900,263	864,898
企画費	-	-	-	2,293,220	2,300,624	2,175,188
総務費	-	-	-	7,461,032	7,395,864	6,852,402
区民費	-	-	-	12,058,149	13,095,512	11,509,201
子ども教育費	42,976,886	41,026,909	39,582,506	53,715,723	49,972,708	46,801,288
地域支えあい推進費	5,340,418	5,329,715	5,083,240	7,666,032	7,531,640	7,216,786
健康福祉費	33,795,994	35,399,266	31,237,370	36,359,225	39,062,326	32,609,968
環境費	5,199,068	5,201,853	4,963,524	5,027,791	5,017,695	4,882,879
都市基盤費	9,728,348	9,500,674	8,800,196	9,134,625	11,271,328	10,332,789
まちづくり推進費	-	-	-	4,430,079	4,711,627	3,836,885
公債費	3,868,048	3,653,440	3,652,436	3,474,210	3,095,774	3,094,772
諸支出費	10,098,604	13,453,411	13,426,529	9,351,651	11,448,289	11,440,046
予備費	300,000	257,851	0	300,000	220,032	0
(経営費)	8,687,147	8,614,221	8,120,663	-	-	-
(都市政策推進費)	3,271,872	3,869,321	3,150,350	-	-	-
(区民サービス管理費)	15,740,392	15,904,429	14,857,453	-	-	-
(地域まちづくり推進費)	2,872,845	2,824,974	2,238,865	-	-	-

136. 一般会計性質別歳出決算額の推移(平成27～令和元年度)

(単位:金額千円, 構成比%)

種別	平成27年度		平成28年度		平成29年度	
	金額	構成比	金額	構成比	金額	構成比
総額	131,323,616	100.0	124,869,500	100.0	121,092,577	100.0
人件費	20,070,828	15.2	20,111,186	16.1	20,326,014	16.8
うち職員給	14,226,727	10.8	14,120,139	11.3	14,143,962	11.7
物件費	15,250,547	11.6	16,318,867	13.1	16,694,580	13.8
維持補修費	878,531	0.7	899,211	0.7	923,055	0.8
扶助費	34,543,543	26.4	36,486,417	29.2	37,992,171	31.4
うち生活保護費	15,844,978	12.1	15,866,531	12.7	16,096,545	13.3
補助費等	4,961,631	3.8	4,337,497	3.5	5,265,521	4.3
投資的経費	20,932,179	15.9	13,199,712	10.6	14,882,994	12.3
普通建設事業費	20,932,179	15.9	13,199,712	10.6	14,882,994	12.3
災害復旧事業費	-	0.0	-	0.0	0	0.0
失業対策事業費	-	0.0	-	0.0	0	0.0
公債費	6,098,517	4.6	8,258,196	6.6	4,369,908	3.6
積立金	16,940,818	12.9	13,870,853	11.1	9,422,576	7.8
投資及び出資金・貸付金	4,287	0.0	3,385	0.0	2,521	0.0
繰出金	11,642,735	8.9	11,384,176	9.1	11,213,237	9.3

注) 計数は各項目で四捨五入しているため, 合計が合わないことがある。

資料 財政課

137. 用地特別会計予算額と決算額(平成30年度, 令和元年度)

(単位:金額千円)

区分	平成30年度			令和元年度		
	当初予算額 補正予算額計	最終予算現額	決算額	当初予算額 補正予算額計	最終予算現額	決算額
	歳入					
総額	862,000	1,545,150	1,538,935	11,277,000	2,777,055	2,776,285
財産収入	733,944	1,417,094	1,417,094	1,037,495	2,667,495	2,667,495
繰入金	128,056	128,056	121,842	110,505	109,560	108,791
特別区債	0	0	0	10,129,000	0	0
	歳出					
総額	862,000	1,545,150	1,538,935	11,277,000	2,777,055	2,776,285
公債費	862,000	1,545,150	1,538,935	1,147,055	2,777,055	2,776,085
用地費	0	0	0	10,129,945	0	0

注) 計数は各項目で四捨五入しているため, 合計が合わないことがある。

資料 中野区「各会計歳入歳出決算説明書」「当初予算の概要」

平成30年度		令和元年度	
金額	構成比	金額	構成比
135,956,014	100.0	141,617,102	100.0
19,855,598	14.6	20,105,890	14.2
13,919,825	10.2	13,992,663	9.9
19,930,395	14.7	20,528,504	14.5
1,045,707	0.8	1,080,891	0.8
37,765,585	27.8	40,640,582	28.7
15,867,508	11.7	16,013,142	11.3
6,937,354	5.1	7,183,068	5.1
21,127,268	15.5	26,311,989	18.6
21,127,268	15.5	26,311,989	18.6
0	0.0	0	0.0
0	0.0	0	0.0
3,817,448	2.8	3,137,941	2.2
13,261,487	9.8	11,288,055	8.0
1,149,329	0.8	10,857	0.0
11,065,843	8.1	11,329,325	8.0

138. 国民健康保険事業特別会計予算額と決算額(平成30年度, 令和元年度)

(単位:金額千円)

種別	平成30年度			令和元年度		
	当初予算額	最終予算現額	決算額	当初予算額	最終予算現額	決算額
歳入						
総額	34,453,000	34,494,372	34,025,848	33,391,000	33,721,948	33,164,708
国民健康保険料	9,059,865	8,694,865	8,996,744	8,760,467	8,176,559	8,789,867
一部負担金	4	4	0	4	4	0
国庫支出金	1	1	581	1	1	414
都支出金	20,312,241	19,842,241	19,743,333	19,823,575	20,023,575	19,700,199
繰入金	5,016,992	5,290,291	4,617,980	4,740,107	5,290,953	4,434,088
繰越金	30,002	569,014	569,015	30,003	194,013	194,013
諸収入	33,894	97,955	98,195	36,843	36,843	46,128
特別区債	1	1	0	-	-	-
歳出						
総額	34,453,000	34,494,372	33,831,835	33,391,000	33,721,948	32,991,439
国保運営費	790,075	790,075	710,212	797,140	797,140	730,362
国保給付費	20,442,454	19,972,454	19,488,700	19,871,835	20,071,835	19,484,546
国保事業費納付金	12,727,635	12,727,635	12,726,825	12,247,593	12,247,593	12,247,454
保健事業費	381,834	381,834	332,069	363,099	363,099	324,262
諸支出金	81,002	592,374	574,029	81,333	212,281	204,814
予備費	30,000	30,000	-	30,000	30,000	0

注) 計数は各項目で四捨五入しているため, 合計が合わないことがある。

資料 中野区「各会計歳入歳出決算説明書」「当初予算の概要」

139. 後期高齢者医療特別会計予算額と決算額(平成30年度, 令和元年度)

(単位:金額千円)

種別	平成30年度			令和元年度		
	当初予算額	最終予算現額	決算額	当初予算額	最終予算現額	決算額
歳入						
総額	6,935,000	6,946,281	6,962,540	7,101,000	7,049,020	7,084,407
後期高齢者医療保険料	3,772,088	3,793,568	3,827,424	3,854,651	3,869,724	3,913,989
繰入金	3,056,111	2,946,849	2,928,060	3,135,740	3,002,178	2,993,407
繰越金	15,546	67,916	67,916	16,204	51,245	51,245
諸収入	91,255	137,948	139,141	94,405	125,873	125,765
歳出						
総額	6,935,000	6,946,281	6,911,295	7,101,000	7,049,020	7,022,501
広域連合納付金	6,828,203	6,833,942	6,812,235	6,990,395	6,932,875	6,921,955
保険給付費	91,250	91,250	88,600	94,400	94,400	91,000
諸支出費	15,547	21,089	10,460	16,205	21,745	9,546

注) 計数は各項目で四捨五入しているため, 合計が合わないことがある。

資料 中野区「各会計歳入歳出決算説明書」「当初予算の概要」

140. 介護保険特別会計予算額及び決算額(平成30年度,令和元年度)

(単位:金額千円)

区分	平成30年度			令和元年度		
	当初予算額	最終予算現額	決算額	当初予算額	最終予算現額	決算額
歳入						
総額	22,576,000	22,747,869	22,353,355	23,014,000	23,331,392	23,119,290
介護保険料	4,909,741	4,909,741	4,985,031	4,945,083	4,871,850	4,877,407
使用料及び手数料	1	1	0	1	1	0
国庫支出金	5,057,224	5,102,892	5,125,288	5,117,089	5,159,284	5,277,652
支払基金交付金	5,800,862	5,802,524	5,652,950	5,913,055	5,919,679	5,773,772
都支出金	3,164,384	3,175,801	3,126,148	3,234,213	3,234,213	3,220,906
財産収入	1	2,500	2,196	1	2,500	893
繰入金	3,634,262	3,634,262	3,342,218	3,792,702	3,900,935	3,776,046
繰越金	8,074	118,697	118,697	10,671	241,745	241,745
諸収入	1,451	1,451	828	1,185	1,185	869
歳出						
総額	22,576,000	22,747,869	22,111,610	23,014,000	23,331,392	22,787,844
制度運営費	681,530	681,530	595,863	697,546	742,546	691,156
保険給付費	20,262,512	20,225,408	19,756,205	20,583,767	20,583,767	20,204,236
地域支援事業費	1,613,882	1,650,986	1,578,789	1,712,014	1,712,014	1,600,310
基金積立金	1	107,726	107,726	1	178,547	178,547
諸支出金	8,075	73,330	73,027	10,672	114,518	113,595
予備費	10,000	8,889	0	10,000	0	0

注) 計数は各項目で四捨五入しているため,合計が合わないことがある。

資料 中野区「各会計歳入歳出決算説明書」「当初予算の概要」

141. 国税徴収状況(平成26～平成30年度)

(単位:金額千円)

種別	平成26年度	平成27年度	平成28年度	平成29年度	平成30年度
徴収決定済額					
総額	223,529,071	238,385,968	240,673,876	240,322,699	256,425,546
源泉所得税	1,298,767	1,062,956	834,203	404,829	329,863
源泉所得税及復興特別所得税	63,607,653	64,396,250	60,515,892	64,252,026	76,057,822
申告所得税	1,454,972	1,363,847	942,915	617,617	487,276
申告所得税及復興特別所得税	16,466,828	18,217,357	19,195,670	18,992,758	18,323,883
相続税	15,681,352	15,996,707	14,862,079	15,581,794	16,755,634
法人税	33,713,025	34,840,863	37,397,198	37,992,271	42,585,497
地方法人税	-	1,686,209	2,392,451	1,760,396	1,957,922
復興特別法人税	1,619,641	23,460	77,180	-	-
消費税等	88,429,171	99,425,430	102,898,767	99,462,300	98,699,938
その他	1,257,662	1,372,890	1,557,522	1,258,708	218
収納済額					
総額	216,296,585	233,193,290	235,799,635	236,510,892	251,472,046
源泉所得税	218,222	167,256	68,312	39,248	39,173
源泉所得税及復興特別所得税	63,411,960	64,148,663	60,287,804	64,073,139	75,909,045
申告所得税	429,471	389,215	152,819	86,181	48,860
申告所得税及復興特別所得税	16,146,080	17,912,846	18,823,540	18,614,557	17,929,342
相続税	15,030,898	15,773,741	14,671,113	15,178,938	14,985,506
法人税	33,288,293	34,517,887	37,058,380	37,785,738	42,286,804
地方法人税	-	1,682,243	2,385,039	1,756,923	1,950,985
復興特別法人税	1,612,231	20,214	73,973	-	-
消費税等	84,902,838	97,209,348	100,722,660	97,719,704	97,096,825
その他	1,256,592	1,371,878	1,555,994	1,256,464	218

注) 計数は各項目で四捨五入しているため,合計が合わないことがある。

数値は中野税務署分の金額

「消費税等」欄は、消費税、消費税及地方消費税を合計した数値である。

「その他」欄は、地価税、酒税、たばこ税、たばこ税及たばこ特別税、石油石炭税、旧税、電源開発促進税、揮発油税及地方道路税、揮発油税及地方揮発油税、石油ガス税、自動車重量税、航空機燃料税及印紙収入を合計した数値である。

平成29年度より復興特別法人税は、その他の項目に合算され、算出されている。

資料 東京国税局

142. 都税徴収状況(平成27～令和元年度)

(単位:金額千円)

種別	平成27年度	平成28年度	平成29年度
		調定額	
総額	47,892,425	48,348,199	49,107,281
都民税	21,621,144	21,937,489	22,220,095
個人	21,473,560	21,781,403	22,069,130
法人	147,584	156,086	150,965
事業税	124,998	139,968	136,128
個人	68,699	75,217	61,149
法人	56,299	64,751	74,979
不動産取得税	1,668,735	1,525,521	1,795,112
事業所税	2,323	2,323	2,323
自動車税	95,868	94,774	86,254
固定資産税及び都市計画税	24,377,899	24,646,447	24,863,345
その他諸税	1,458	1,677	4,026
		収入額	
総額	46,013,817	46,641,807	47,660,347
都民税	20,035,373	20,509,384	21,030,693
個人	19,970,771	20,440,353	20,971,842
法人	64,602	69,031	58,851
事業税	66,072	64,618	76,590
個人	35,126	37,368	42,407
法人	30,946	27,250	34,183
不動産取得税	1,639,265	1,491,264	1,751,047
事業所税	0	0	0
自動車税	74,592	75,097	68,681
固定資産税及び都市計画税	24,197,057	24,499,768	24,729,310
その他諸税	1,458	1,677	4,026

注) 調定額, 収入額ともに現年課税分及び滞納繰越分の合計額である。

収入額は還付未済額を含む。

計数は各項目で四捨五入しているため, 合計が合わないことがある。

資料 東京都中野都税事務所総務課

143. 特別区税調定額及び収入額(平成27～令和元年度)

(単位:金額千円)

種別	平成27年度	平成28年度	平成29年度
		調定額	
特別区税	34,537,243	35,101,784	35,348,046
特別区民税	32,328,022	32,889,131	33,298,749
軽自動車税	91,113	119,221	119,939
特別区たばこ税	2,118,108	2,093,432	1,929,358
		収入額	
特別区税	32,334,953	33,158,639	33,775,544
特別区民税	30,138,235	30,959,734	31,737,138
軽自動車税	78,610	105,472	109,048
特別区たばこ税	2,118,108	2,093,432	1,929,358

資料 中野区「各会計歳入歳出決算説明書」

144. 区有財産の推移(平成27～令和元年度)

年度	土地	建物(延面積)	無体財産権
	㎡	㎡	件
平成27年度	1,005,598	485,257	19
28	1,004,579	486,389	19
29	1,006,502	487,546	19
30	1,009,577	461,654	17
令和元年度	1,010,253	453,106	18

注) 物品については50万円以上のもの

資料 中野区「各会計歳入歳出決算書」

平成30年度	令和元年度
49,817,306	50,994,086
22,435,346	22,730,546
22,296,226	22,582,969
139,120	147,576
109,318	150,539
53,473	55,023
55,845	95,515
1,581,395	1,848,213
2,323	265
80,275	77,241
25,607,615	26,187,254
1,033	29
48,579,317	49,683,297
21,412,660	21,727,533
21,342,351	21,670,304
70,309	57,229
72,896	72,198
38,214	35,835
34,682	36,363
1,558,097	1,821,478
0	265
61,620	60,523
25,473,010	26,001,271
1,033	29

平成30年度	令和元年度
35,629,064	36,124,335
33,627,135	34,098,349
118,886	121,986
1,883,042	1,903,999
34,253,903	34,734,459
32,261,553	32,717,067
109,307	113,421
1,883,042	1,903,971

有価証券	出資による権利	物品	債権	基金
株	千円	点	千円	千円
14,101	161,228	2,388	2,045,735	54,620,074
14,101	161,228	2,375	1,710,578	61,736,609
14,101	151,228	2,437	1,645,674	70,371,236
14,101	151,228	2,441	2,773,958	73,134,751
14,469	47,308	2,452	2,774,754	70,250,580

145. 区職員数と平均年齢の推移(平成28～令和2年) (各年4月1日現在)

	平成28年	平成29年	平成30年	平成31年	令和2年
区職員数	1,896	1,925	2,051	2,080	2,084
平均年齢(歳)	46	45	42	41	41

注) 職員数は、臨時職員・退職者・育児休業中の職員・区から給与を支給されていない他団体等への派遣職員等を除く。

資料 中野区「人事行政の運営等の状況の公表」

146. 分限・懲戒処分数の推移(平成27～平成31年度)

種類	平成27年度	平成28年度	平成29年度	平成30年度	平成31年度
分限処分	32	21	25	38	41
懲戒処分	0	2	2	0	3

資料 中野区「人事行政の運営等の状況の公表」

147. 病気休暇等の取得状況(平成27～平成31年度)

(単位:人)

種類	平成27年度	平成28年度	平成29年度	平成30年度	平成31年度
病気休暇	152	124	152	185	149
妊娠出産休暇	19	19	21	30	27
出産支援休暇	18	17	19	21	19
災害休暇(件)	0	0	0	0	0
ボランティア休暇	1	1	1	2	1
介護休暇	4	3	4	6	4
短期の介護休暇	89	89	104	135	104
育児休業	30(1)	31(2)	34(3)	53(7)	57(8)
部分休業	26(0)	26(0)	26(1)	35(1)	48(2)

注) 育児休業及び部分休業カッコ内は男性の内数

資料 中野区「人事行政の運営等の状況の公表」

148. 公務災害件数の推移(平成27～平成31年度)

(単位:人)

年度	合計	骨折・脱臼	捻挫	挫傷	打撲	切創	熱傷	その他
平成27年度	21	6	5	0	5	1	1	3
28	17	3	1	0	4	2	0	7
29	13	5	0	1	2	1	0	3
30	16	7	1	0	3	2	0	3
31	9	2	1	1	2	1	0	2

資料 中野区「人事行政の運営等の状況の公表」

149. 審議会への女性委員登用率(平成28～令和2年度)

年度	構成員数	うち女性の人数	女性が占める割合(%)
平成28年度	1,570	699	45
29	1,480	678	46
30	1,492	687	46
31	1,668	775	47
令和2年	1,111	397	36

資料 中野区「審議会等における女性の参画状況調査」

150. 区議会議員党派別年齢別構成(令和3年1月1日)

年齢	総数	自由民主党 議員団	立憲民主 党・ 無所属議員 団	公明党 議員団	日本共産党 議員団	都民ファース トの会 中野区議員 団	無所属
総数	42	9	9	8	6	2	8
25～29歳	0	0	0	0	0	0	0
30～39	7	1	4	0	1	0	1
40～49	10	2	3	1	2	1	1
50～59	17	3	2	5	2	1	4
60～69	7	3	0	2	0	0	2
70～79	1	0	0	0	1	0	0

資料 区議会事務局

151. 本会議・委員会の開会状況(平成27～令和元年)

本会議・委員会名			平成27年	平成28年	平成29年	平成30年	令和元年
本会議	招集回数	定例会	4	4	4	4	4
		臨時会	1	—	2	—	1
	会議日数		20(92)	19(104)	21(105)	20(109)	20(98)
議会運営委員会			30	27	33	30	29
常任委員会	総務		18	18	21	16	20
	区民		12	13	16	15	14
	厚生		15	15	16	14	15
	建設		14	17	17	17	18
	子ども文教		14	15	19	18	16
特別委員会	中野駅周辺地区等整備		2	—	—	—	—
	震災対策		2	—	—	—	—
	地域支えあい推進		2	—	—	—	—
	区役所及び体育館整備調査		6	9	1	—	—
	少子高齢化対策調査		5	9	8	7	2
	区内駅周辺まちづくり調査		5	9	3	—	—
	中野駅周辺・西武新宿線沿線まちづくり調査		—	—	5	8	2
	防災対策調査		—	—	5	8	3
	中野駅周辺整備・都市観光調査		—	—	—	—	6
	地域包括ケア推進調査		—	—	—	—	4
	交通対策調査		—	—	—	—	4
	予算		7	10	10	10	7
	決算		10	10	10	10	10

注) ()内の数は会期日数。

資料 区議会事務局

152. 選挙人名簿登録者数(平成28～令和2年) (各年9月現在)

年次	総数	増減	男	増減	女	増減
平成28年	278,534	6,700	140,218	3,423	138,316	3,277
29	279,587	1,053	140,721	503	138,866	550
30	280,048	461	140,935	214	139,113	247
令和元年	282,247	2,199	142,045	1,110	140,202	1,089
2	284,997	2,750	143,388	1,343	141,609	1,407

資料 選挙管理委員会事務局

153. 衆議院議員選挙投票・開票状況〔小選挙区〕(平成24～平成29年)

執行年月日	有権者数			投票者数			投票率(%)		
	総数	男	女	総数	男	女	平均	男	女
H24.12.16	265,460	133,091	132,369	162,969	80,767	82,202	61.39	60.69	62.10
H26.12.14	269,146	135,226	133,920	143,381	71,702	71,679	53.27	53.02	53.52
H29.10.22	278,542	140,094	138,448	147,777	73,451	74,326	53.05	52.43	53.69

資料 選挙管理委員会事務局

154. 参議院議員選挙投票・開票状況〔選挙区〕(平成25～令和元年)

執行年月日	有権者数			投票者数			投票率(%)		
	総数	男	女	総数	男	女	平均	男	女
H25.7.21	267,394	134,227	133,167	141,906	70,880	71,026	53.07	52.81	53.34
H28.7.10	276,107	138,853	137,254	156,139	77,459	78,680	56.55	55.78	57.32
R1.7.21	281,223	141,449	139,774	142,785	71,322	71,463	50.77	50.42	51.13

資料 選挙管理委員会事務局

155. 都知事選挙投票・開票状況(平成26～令和2年)

執行年月日	有権者数			投票者数			投票率(%)		
	総数	男	女	総数	男	女	平均	男	女
H26.2.9	264,974	132,859	132,115	123,741	61,553	62,188	46.70	46.33	47.07
H28.7.31	274,278	137,843	136,435	159,467	76,986	82,481	58.14	55.85	60.45
R2.7.5	278,345	139,731	138,614	155,211	74,972	80,239	55.76	53.65	57.89

資料 選挙管理委員会事務局

156. 都議会議員選挙投票・開票状況(平成21～平成29年)

執行年月日	有権者数			投票者数			投票率(%)		
	総数	男	女	総数	男	女	平均	男	女
H21.7.12	262,397	131,080	131,317	141,733	69,087	72,646	54.01	52.71	55.32
H25.6.23	262,093	131,397	130,696	112,967	54,683	58,284	43.10	41.62	44.60
H29.7.2	273,400	137,293	136,107	138,677	68,011	70,666	50.72	49.54	51.92

資料 選挙管理委員会事務局

157. 区長選挙投票・開票状況(平成22～平成30年)

執行年月日	有権者数			投票者数			投票率(%)		
	総数	男	女	総数	男	女	平均	男	女
H22.5.23	262,239	128,044	128,185	77,587	37,286	40,301	30.28	29.12	31.44
H26.6.8	259,862	130,180	129,682	76,632	36,514	40,118	29.49	28.05	30.94
H30.6.10	269,735	135,439	134,296	92,923	44,687	48,236	34.45	32.99	35.92

資料 選挙管理委員会事務局

158. 区議会議員選挙投票・開票状況(平成23～平成31年)

執行年月日	有権者数			投票者数			投票率(%)		
	総数	男	女	総数	男	女	平均	男	女
H23.4.24	255,841	127,908	127,933	102,895	49,265	53,630	40.22	38.52	41.92
H27.4.26	260,671	130,749	129,922	105,417	50,632	54,785	40.44	38.72	42.17
H31.4.21	270,940	136,086	134,854	109,623	52,886	56,737	40.46	38.86	42.07

資料 選挙管理委員会事務局

159. 主要選挙党派別得票数・開票状況(平成21～令和元年)

執行年月日	総数	自由民主党		社会民主党		公明党		日本共産党		
		得票数	得票率	得票数	得票率	得票数	得票率	得票数	得票率	
衆議院議員選挙〔小選挙区〕										
H24.12.16	158,763	48,970	[30.84]	-	[-]	-	[-]	12,239	[7.71]	
H26.12.14	139,942	49,499	[35.37]	-	[-]	-	[-]	16,695	[11.93]	
H29.10.22	144,430.999	53,410.308	[36.98]	-	[-]	-	[-]	6,634	[4.59]	
参議院議員選挙〔選挙区〕										
H25.7.21	138,979.999	39,578	[28.48]	-	[-]	17,964	[12.93]	19,256	[13.85]	
H28.7.10	151,722.998	35,585	[23.45]	2,208	[1.46]	16,271	[10.72]	17,201	[11.34]	
R1.7.21	139,458	37,682	[27.02]	1,982	[1.42]	17,072	[12.24]	17,793	[12.76]	
都議会議員選挙										
H21.7.12	139,945	34,125	[24.38]	-	[-]	23,350	[16.69]	19,279	[13.78]	
H25.6.23	111,353	28,832	[25.89]	-	[-]	20,345	[18.27]	16,910	[15.19]	
H29.7.2	136,384	22,535	[16.52]	-	[-]	24,647	[18.07]	20,106	[14.74]	
区議会議員選挙										
H23.4.24	101,017.994	31,213.998	[30.9]	1,017	[1.01]	17,814	[17.63]	14,026	[13.88]	
H27.4.26	103,310.996	30,347.998	[29.37]	-	[-]	16,753.998	[16.22]	16,647	[16.11]	
H31.4.21	107,643.996	27,209.998	[25.28]	-	[-]	16,965	[15.76]	14,592	[13.56]	

資料 選挙管理委員会事務局

民主党		民進党		みんなの党		たちあがれ日本		国民新党		諸派		無所属		日本維新の会	
得票数	得票率	得票数	得票率	得票数	得票率	得票数	得票率	得票数	得票率	得票数	得票率	得票数	得票率	得票数	得票率
60,821	[38.31]	-	[-]	-	[-]	-	[-]	-	[-]	-	[-]	781	[0.49]	26,375	[16.61]
62,529	[44.68]	-	[-]	-	[-]	-	[-]	-	[-]	11,219	[8.02]	-	[-]	-	[-]
-	[-]	-	[-]	-	[-]	-	[-]	-	[-]	2,246	[1.56]	-	[-]	-	[-]
<hr/>															
15,791	[11.36]	-	[-]	7,305	[5.26]	-	[-]	-	[-]	4,659	[3.35]	24,493	[17.62]	9,934	[7.15]
-	[-]	40,865	[26.93]	-	[-]	-	[-]	-	[-]	6,008	[3.96]	18,686	[12.32]	-	[-]
-	[-]	-	[-]	-	[-]	-	[-]	-	[-]	2,349	[1.68]	2,572	[1.84]	12,002	[8.61]
<hr/>															
63,191	[45.15]	-	[-]	-	[-]	-	[-]	-	[-]	-	[-]	-	[-]	-	[-]
19,099	[17.15]	-	[-]	11,693	[10.5]	-	[-]	-	[-]	3,224	[2.90]	-	[-]	11,250	[10.10]
-	[-]	23,874	[17.50]	-	[-]	-	[-]	-	[-]	1,118	[0.82]	-	[-]	-	[-]
<hr/>															
12,805	[12.68]	-	[-]	5,583	[5.53]	-	[-]	-	[-]	1,902	[1.88]	16,657.190	[16.49]	-	[-]
13,695	[13.26]	-	[-]	-	[-]	-	[-]	-	[-]	7,550	[7.31]	18,317	[17.73]	-	[-]
-	[-]	-	[-]	-	[-]	-	[-]	-	[-]	5,495	[5.1]	16,769.862	[15.58]	-	[-]

執行年月日	日本未来の党		日本のことを大切にする党		おおさか維新の会		都民ファーストの会		希望の党		立憲民主党	
	得票数	得票率	得票数	得票率	得票数	得票率	得票数	得票率	得票数	得票率	得票数	得票率
衆議院議員選挙〔小選挙区〕												
H24.12.16	9,577	[6.03]	-	[-]	-	[-]	-	[-]	-	[-]	-	[-]
H26.12.14	-	[-]	-	[-]	-	[-]	-	[-]	-	[-]	-	[-]
H29.10.22	-	[-]	-	[-]	-	[-]	-	[-]	21,742	[15.05]	60,398,691	41.82
参議院議員選挙〔選挙区〕												
H25.7.21	-	[-]	-	[-]	-	[-]	-	[-]	-	[-]	-	[-]
H28.7.10	-	[-]	2,712	[1.79]	12,187	[8.03]	-	[-]	-	[-]	-	[-]
R1.7.21	-	[-]	-	[-]	-	[-]	-	[-]	-	[-]	33,901	[24.31]
都議会議員選挙												
H21.7.12	-	[-]	-	[-]	-	[-]	-	[-]	-	[-]	-	[-]
H25.6.23	-	[-]	-	[-]	-	[-]	-	[-]	-	[-]	-	[-]
H29.7.2	-	[-]	-	[-]	-	[-]	44,104	[32.34]	-	[-]	-	[-]
区議会議員選挙												
H23.4.24	-	[-]	-	[-]	-	[-]	-	[-]	-	[-]	-	[-]
H27.4.26	-	[-]	-	[-]	-	[-]	-	[-]	-	[-]	-	[-]
H31.4.21	-	[-]	-	[-]	-	[-]	3,385,254	[3.14]	-	[-]	21,390,882	[19.87]

資料 選挙管理委員会事務局

執行年月日	国民民主党		れいわ新選組		NHKから国民を守る党	
	得票数	得票率	得票数	得票率	得票数	得票率
衆議院議員選挙〔小選挙区〕						
H24.12.16	-	〔-〕	-	〔-〕	-	〔-〕
H26.12.14	-	〔-〕	-	〔-〕	-	〔-〕
H29.10.22	-	〔-〕	-	〔-〕	-	〔-〕
参議院議員選挙〔選挙区〕						
H25.7.21	-	〔-〕	-	〔-〕	-	〔-〕
H28.7.10	-	〔-〕	-	〔-〕	-	〔-〕
R1.7.21	3,930	〔2.82〕	7,051	〔5.06〕	3,124	〔2.24〕
都議会議員選挙						
H21.7.12	-	〔-〕	-	〔-〕	-	〔-〕
H25.6.23	-	〔-〕	-	〔-〕	-	〔-〕
H29.7.2	-	〔-〕	-	〔-〕	-	〔-〕
区議会議員選挙						
	-	〔-〕	-	〔-〕	-	〔-〕
H23.4.24	-	〔-〕	-	〔-〕	-	〔-〕
H27.4.26	-	〔-〕	-	〔-〕	-	〔-〕
H31.4.21	230	〔0.21〕	-	〔-〕	1,606	〔1.49〕

資料 選挙管理委員会事務局

文書番号2中企企第1708号

第 61 回 中 野 区 統 計 書

令 和 3 年 (2021 年)

令和3年3月

編集 中野区 企画部 企画課 政策情報係
〒164-8501 中野区中野四丁目8番1号
TEL (3228)8892 (直通)
TEL (3389)1111 内線 2151~4

