

第 57 回
中野区統計書
平成29年（2017年）



中 野 区

まえがき

ここに、第57回「中野区統計書 平成29年(2017年)」として、中野区の土地、人口・世帯、産業・経済、住居・建設、道路・公園、安全・交通、ごみ・公害、水道・ガス、福祉、保健・衛生、子ども・教育、文化・スポーツ、行財政・議会に関する基本的な統計調査データをまとめました。

現在、我が国では、IT総合戦略本部を中心として、オープンデータが推進されています。これを踏まえ、区民の皆様、事業者や各団体の皆様に、統計調査データを一層利活用していただくために、区ホームページにおいて、分野別にExcelデータを掲載することを基本としました。

なお、冊子形式による「中野区統計書 平成29年(2017年)」の提供は、区ホームページ上にPDFファイルで掲載するほか、中野区立図書館及び中野区役所4階広報担当の区政資料コーナーでご覧いただくことができます。

今後も区に関わる統計調査データの提供とその方法について、充実を図っていく所存です。ご意見等をお寄せいただければ幸いです。

最後に、本書データの編纂にあたり、貴重な資料をご提供いただきました、関係各位のご厚意に対し、厚く御礼申し上げます。

平成29年3月

中野区政策室企画分野

利 用 に あ た っ て

1. この統計書は、各種統計調査結果のほか、官公庁、民間団体、当区関係分野から提供された資料及び刊行物等により収録し、脚注に出所を明記した。
2. 統計表中、特に注記しない限り、「年次」は暦年（1月から12月）、「年度」は会計年度（4月～翌年3月）の数字である。
3. 数字の単位未満は原則として四捨五入したため、合計の数字と内訳の計とが一致しない場合がある。
4. 統計表中の符号の用法は、次のとおりである。
 - 「0」：表章単位に満たないもの
 - 「—」：皆無、または該当数字なし
 - 「…」：資料なし、または不詳
 - 「△」：減少したもの
 - 「X」：該当数字の公表を控えたもの
5. 産業・経済における経済センサスのデータについては、平成29年3月現在で公表されているものを掲載している。したがって、項目によって平成26年経済センサス—基礎調査、平成24年経済センサス—活動調査、平成21年経済センサス—基礎調査によるものがある。

利用にあたっての疑問点あるいは、より詳細な資料を必要とされる場合は、各資料作成機関、または下記の間合せ先にご連絡ください。

《間合せ先》

〒164 - 8501 東京都中野区中野四丁目8番1号

中野区政策室企画分野政策情報担当

電話 代表 03（3389）1111

内線 2151～2154

直通 03（3228）8892

総 目 次

統 計 図 表 (基礎データ)

中野区の位置・面積・地形	-----	1
なかののくらし(1日当たりの件数等)	-----	2
中野区の人口構成	-----	4

統 計 表

I. 主要統計長期指標	-----	7
II. 周辺特別区比較	-----	12
III. 土 地	-----	16
IV. 人 口 ・ 世 帯	-----	19
V. 産 業 ・ 経 済	-----	78
VI. 住 居 ・ 建 設	-----	135
VII. 道 路 ・ 公 園	-----	147
VIII. 安 全 ・ 交 通	-----	150
IX. ごみ・公害, 水道・ガス	-----	159
X. 福 祉	-----	164
XI. 保 健 ・ 衛 生	-----	170
XII. 子 ども ・ 教 育	-----	174
XIII. 文 化 ・ ス ポ ー ツ	-----	185
XIV. 行 財 政 ・ 議 会	-----	188

23. 国籍, 男女別外国人人数〔周辺区〕 (平成27年10月1日)	70	36. 経営組織別・開設年別事業 所数 (平成24年7月1日)	96
24. 住宅の建て方, 住居の種 類・住宅の所有の関係別住 宅に住む一般世帯数及び 一般世帯人員 (平成27年10月1日)	71	37. 町丁、従業者規模・資本金階 級別事業所数 (平成24年7月1日)	96
25. 従業地・通学地による常住 市区町村別15歳以上就業者 数及び15歳以上通学者数 (平成22年10月1日)	72	38. 町丁, 産業中分類別事業所 数及び従業者数 (平成24年7月1日)	100
26. 常住地による従業・通学市 区町村別15歳以上就業者 数及び15歳以上通学者数 (平成22年10月1日)	73	39. 産業小分類別商店数, 従業 者数及び年間販売額 (卸売・小売業) (平成11～平成26年)	120
27. 昼間人口・昼夜間人口比率 の推移 (昭和35～平成22年)	74	40. 年間販売額規模別卸売業 商店数, 従業者数及び年間 販売額 (平成9～平成19年)	122
28. 町丁別昼間人口・昼夜間人 口比率 (平成22年10月1日)	74	41. 年間販売額規模別小売業 商店数, 従業者数及び年間 販売額 (平成9～平成19年)	122
29. 将来人口推計(中期) (2017～2027年)	75	42. 大規模小売店舗数・面積 (平成19年6月1日)	122
30. 区内4地域別将来人口推計 (中期) (2017～2027年)	76	43. 産業中分類別, 従業者規模 別工場数, 従業者数, 製造 品出荷額等 (平成23～平成26年)	124
31. 将来人口推計(長期) (2015～2055年)	77	44. 産業小分類別工場数及び 従業者数等 (平成26年12月31日)	126
32. 将来世帯推計(2030年まで) (2010～2030年)	77	45. 中小企業融資状況 (平成23～平成27年度)	127
V. 産業・経済		46. 企業倒産件数 (平成23～平成28年度)	127
33. 産業中分類別事業所数及 び従業者数 (昭和61～平成18年)	78	47. 産業大分類別新規事業所 数, 開業率・廃業率の推移 (平成21～平成24年)	128
34. 産業中分類別事業所数及 び従業者数 (平成21～平成26年)	82	48. 産業, 従業上の地位別就業 者数 (平成22年10月1日)	128
35. 産業小分類別, 従業者規模別 民営事業所数及び従業者数 (平成26年7月1日)	84		

49. 産業(大分類), 年齢(5歳階級), 男女別15歳以上就業者数 (平成22年10月1日)	130	60. 構造別着工建築物 (平成23～平成27年)	144
50. 労働力状態, 年齢(5歳階級), 男女別15歳以上人口 (平成22年10月1日)	132	61. 工事別利用関係別着工住宅 (平成23～平成27年)	144
51. 自区内就業率の推移 (平成12～平成22年)	134	62. 4階以上及び地階を有する建築物数 (平成23～平成27年)	144
52. 完全失業者数・完全失業率の推移 (平成12～平成22年)	134	63. 区立小・中学校耐震化率 (平成27年4月1日)	146
53. 納税義務者一人当たりの課税所得の推移 (平成24～平成28年度)	134	64. 土地利用の状況 (平成18年, 平成23年)	146
VI. 住居・建設		VII. 道路・公園	
54. 住宅の建て方(4区分), 構造(5区分), 階数(5区分)別住宅数 (平成25年10月1日)	135	65. 道路の種類別・幅員別延長及び面積 (平成24～平成28年)	147
55. 住宅の耐震診断の有無(3区分), 建築の時期(8区分), 購入・新築・建て替え等(7区分)別持ち家数 (平成25年10月1日)	136	66. 区道改良率 (平成27～平成28年)	147
56. 住宅の建て方(5区分), 延べ面積(6区分), 1か月当たり家賃(19区分)別民間借家(専用住宅)数 (平成25年10月1日)	138	67. 都市計画道路の整備率 (平成24～平成28年)	148
57. 世帯の年間収入階級, 世帯の種類, 住宅の所有の関係別普通世帯数, 1世帯当たり人員, 1世帯当たり居室数及び1世帯当たり居室の畳数 (平成25年10月1日)	140	68. 橋梁状況 (平成27～平成28年)	148
58. 住宅の所有の関係(6区分), 建て方(4区分)最低居住面積水準・誘導居住面積水準状況 (平成25年10月1日)	142	69. 公園・児童遊園及び公衆便所の状況 (平成24～平成28年)	148
59. 住宅の耐震化率の推計値 (平成26年度末)	142	70. 街路灯の状況 (平成24～平成28年)	148
		VIII. 安全・交通	
		71. 警察署管内別交通事故件数(人身事故) (平成24～平成28年)	150
		72. 警察署管内別子どもの交通事故発生状況(人身事故) (平成28年)	150
		73. 刑法犯の罪種別認知件数 (平成23～平成27年)	150
		74. 種類別火災の発生件数 (平成23～平成27年)	152
		75. 原因別火災の発生件数 (平成23～平成27年)	152
		76. 救急出動状況 (平成23～平成27年)	152
		77. 消費生活相談件数の推移 (平成23～平成27年)	152

78. 町丁別倒壊危険度, 火災 危険度, 総合危険度 (平成25年9月公表値)	154
79. 路線別駅周辺自転車駐車 台数 (平成24～平成28年)	155
80. 自動車保有台数 (平成23～平成27年度)	155
81. 区内主要道路交通量 (平成25～平成27年)	155
82. 鉄道路線駅別乗降客数	
①JRの乗客数 (平成23～平成27年度)	156
②西武鉄道の乗降客数 (平成19～平成23年度)	156
③地下鉄の乗降客数 (平成19～平成23年度)	156
83. バス路線別乗車人数 (平成23～平成27年度)	157
IX. ごみ・公害, 水道・ガス	
84. ごみ収集状況 (平成23～平成27年度)	159
85. 区民一人一日当たりの ごみ排出量 (平成23～平成27年度)	159
86. リサイクル資源回収状況 (平成23～平成27年度)	159
87. 公害発生源別苦情受付状況 (平成23～平成27年度)	159
88. 温室効果ガスの推移 (平成21～平成25年度)	160
89. 部門別二酸化炭素排出量 の推移 (平成21～平成25年度)	160
90. 区内主要道路騒音, 振動 (平成25～平成27年)	160
91. 料金適用区分別上水道の 給水件数及び使用量 (平成23～平成27年度)	162
92. 都市ガス用途別戸数及び 販売量	162
(平成23～平成27年度)	

X. 福祉	
93. 国民健康保険の状況 (平成23～平成27年度)	164
94. 後期高齢者医療制度 被保険者数・医療費等状況 (平成23～平成27年度)	164
95. 介護保険の状況 (平成23～平成27年度)	166
96. 身体障害者手帳所有者 の状況 (平成23～平成27年度)	166
97. 愛の手帳所有者数 (平成23～平成27年度)	166
98. 精神障害者保健福祉手帳 所有者数 (平成23～平成27年度)	168
99. 国民年金保険の状況 (平成23～平成27年度)	168
100. 扶助の種類別被保護世帯数 及び人員 (平成23～平成27年度)	169
101. 扶助の種類別生活保護費 (平成23～平成27年度)	169
XI. 保健・衛生	
102. 医療機関等施設数 (平成24～平成28年)	170
103. 休日診療実施状況 (平成23～平成27年度)	170
104. 休日歯科診療実施状況 (平成23～平成27年度)	170
105. 病院・一般診療所病床数 (平成26年10月1日)	171
106. 医師・歯科医師・薬剤師数 (平成26年12月31日)	171
107. 死亡数及び死亡率の推移 (平成23～平成27年)	171
108. 死因に占めるがん・心疾患・ 自殺の割合(人口10万人対 死亡率)の推移 (平成23～平成27年)	171

109. 区民健診の対象者数, 受診者数, 受診率の推移 (平成23～平成27年度)	172
110. 各種がん検診受診状況の推移 (平成23～平成27年度)	172
111. 環境衛生関係施設数・食品衛生営業施設数 (平成24～平成28年)	173

XII. 子ども・教育

112. 認可保育所施設等の施設数・園児数の推移 (平成24～平成28年)	174
113. 学童クラブ・児童館の利用者数 (平成23～平成27年度)	174
114. 保育園待機児童数 (平成24～平成28年度)	175
115. 乳幼児健診受診率 (平成27年度)	175
116. 区内学校数の状況 (平成28年5月1日)	176
117. 幼稚園数・園児数・教員数の推移 (平成24～平成28年)	176
118. 小学校数・児童数・教員数の推移 (平成24～平成28年)	178
119. 中学校数・生徒数・教員数(私立を含む)の推移 (平成24～平成28年)	178
120. 高等学校数・生徒数・教員数(私立を含む)の推移 (平成24～平成28年)	178
121. 大学数・学生数・教員数の推移 (平成24～平成28年)	180
122. 専修学校・各種学校数・生徒数・教員数の推移 (平成24～平成28年)	180
123. 私立小学校への入学者数と公私比率 (平成23～平成27年度)	181
124. 中学校卒業生の進路状況の推移 (平成24～平成28年)	181

125. 高等学校卒業生の進路状況の推移 (平成24～平成28年)	181
126. 体力テストの結果 [中野スタンダード通過率] (平成27年度)	182
127. 児童・生徒の学力調査の結果[通過率] (平成27年度)	182
128. 不登校児童・生徒数の推移 (平成23～平成27年度)	184
129. 少年非行・犯罪認知件数の推移 (平成23～平成27年)	184

XIII 文化・スポーツ

130. 区立図書館個人貸出者数 (平成23～平成27年度)	185
131. 区立図書館分類別蔵書数及び視聴覚資料所蔵数の推移 (平成24～平成28年)	185
132. 社会体育施設利用状況の推移 (平成23～平成27年度)	186
133. 劇場, 映画館等文化・娯楽施設数 (平成23～平成27年)	186
134. 登録・指定文化財数 (平成28年4月1日)	186

XIV. 行財政・議会

135. 財政指数の推移 (平成23～平成27年度)	188
136. 一般会計予算額及び決算額 (平成24～平成27年度)	188
137. 一般会計性質別歳出決算額の推移 (平成23～平成27年度)	190
138. 用地特別会計予算額と決算額 (平成26年度, 平成27年度)	190
139. 国民健康保険事業特別会計予算額と決算額 (平成26年度, 平成27年度)	192

140. 後期高齢者医療特別会計 予算額と決算額 (平成26年度, 平成27年度)	192	159. 区議会議員選挙投票・開票 状況 (平成19～平成27年)	199
141. 介護保険特別会計予算額 及び決算額 (平成26年度, 平成27年度)	193	160. 主要選挙党派別得票数・ 開票状況 (平成17～平成28年)	200
142. 国税徴収状況 (平成23～平成27年度)	193		
143. 都税徴収状況 (平成23～平成27年度)	194		
144. 特別区税調定額及び収入額 (平成23～平成27年度)	194		
145. 区有財産の推移 (平成23～平成27年度)	194		
146. 区職員数と平均年齢の推移 (平成24～平成28年)	196		
147. 分限・懲戒処分数の推移 (平成23～平成27年度)	196		
148. 病気休暇等の取得状況 (平成23～平成27年度)	196		
149. 公務災害件数の推移 (平成23～平成27年度)	196		
150. 審議会への女性委員登用率 (平成24～平成28年度)	196		
151. 区議会議員党派別年齢別構 成 (平成29年1月1日)	197		
152. 本会議・委員会の開会状況 (平成23～平成27年)	197		
153. 選挙人名簿登録者数 (平成24～平成28年)	198		
154. 衆議院議員選挙投票・開票 状況〔選挙区〕 (平成21～平成26年)	198		
155. 参議院議員選挙投票・開票 状況〔選挙区〕 (平成22～平成28年)	198		
156. 都知事選挙投票・開票状況 (平成24～平成28年)	198		
157. 都議会議員選挙投票・開票 状況 (平成17～平成25年)	199		
158. 区長選挙投票・開票状況 (平成18～平成26年)	199		

統計図表


(基礎データ)



区の紋章

区の紋章は、昭和15年に区民から募集し決定した。「中野」の「中」と、ひらがなの「の」をかたどり、中野区を象徴している。

区の木
…
しい



区の花
…
つつじ

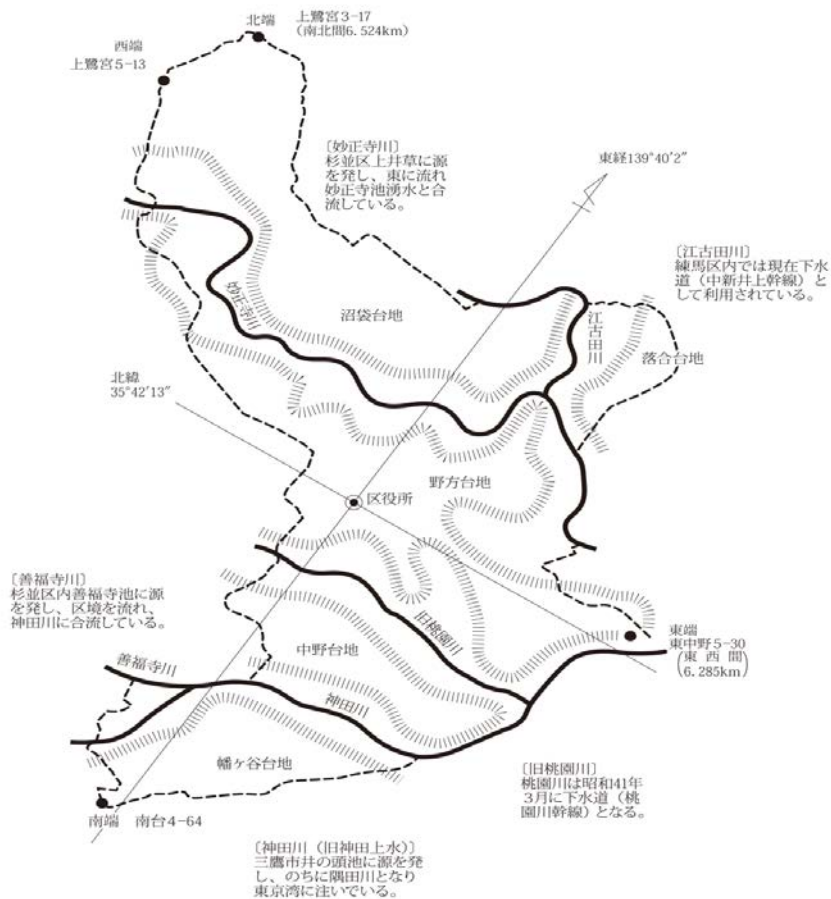
昭和54年8月、緑化推進のシンボルとなるものを…と、区民から募集して決めたものである。区の木に決まった「しい」は、今でも区内に多く見られる。また区の花に決まった「つつじ」は、庭木、盆栽、街路樹として、ひろく親しまれている。

中野区の位置・面積・地形

(平成26年10月1日 国土地理院)

数字は面積 (km²)

区部面積の合計 626.70km²



なかの の くらし

転入者数
1日 83.7人
(2016年)

転出者数
1日 78.4人
(2016年)

婚姻数
1日 7.8組
(2016年)

離婚数
1日 1.6組
(2016年)

出生数
1日 7.6人
(2016年)

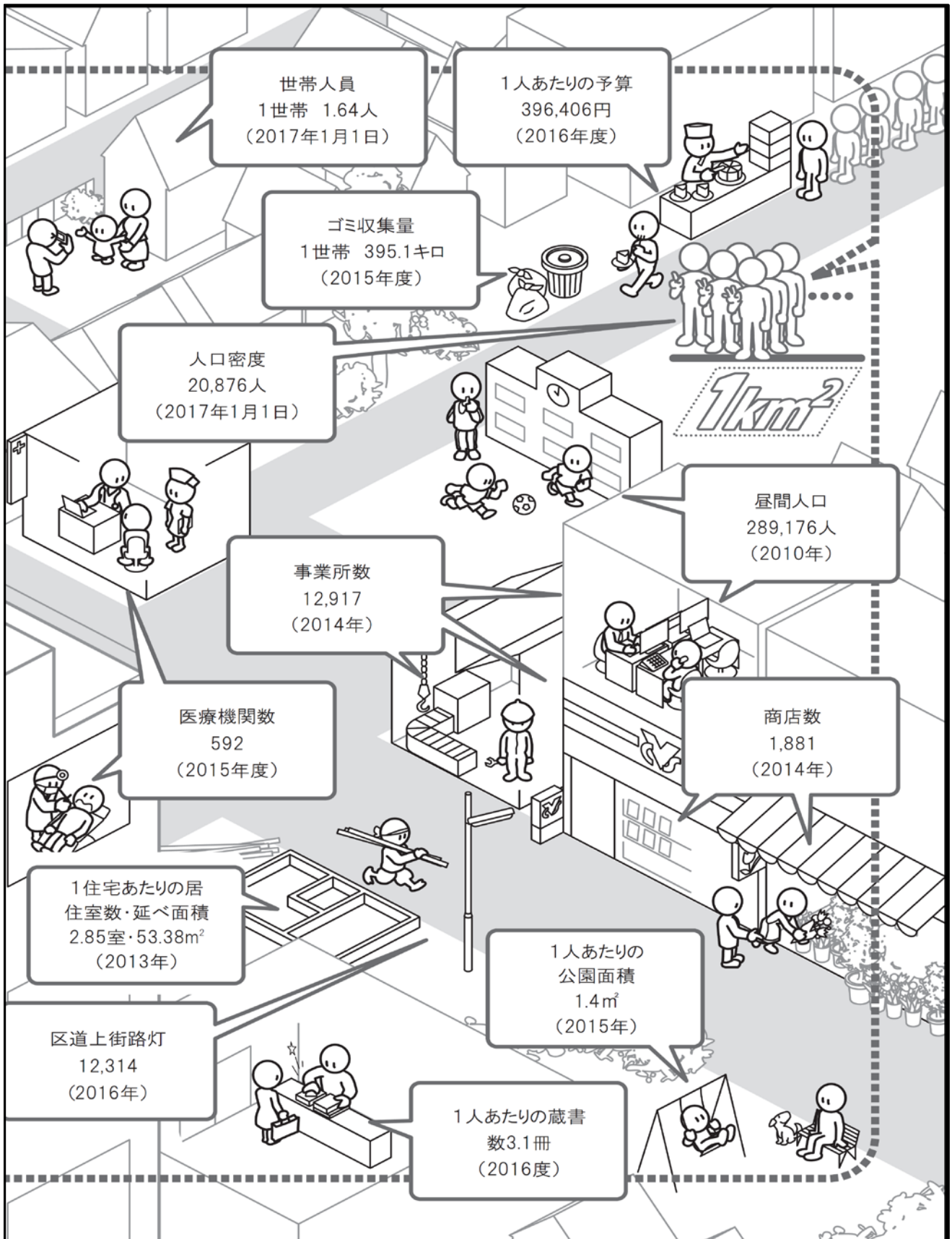
死亡数
1日 7.2人
(2016年)

刑法犯発生件数
1日 9.5件
(2015年)

救急出動回数
1日 46.8回
(2015年)

交通事故件数
1日 1.4件
(2015年)

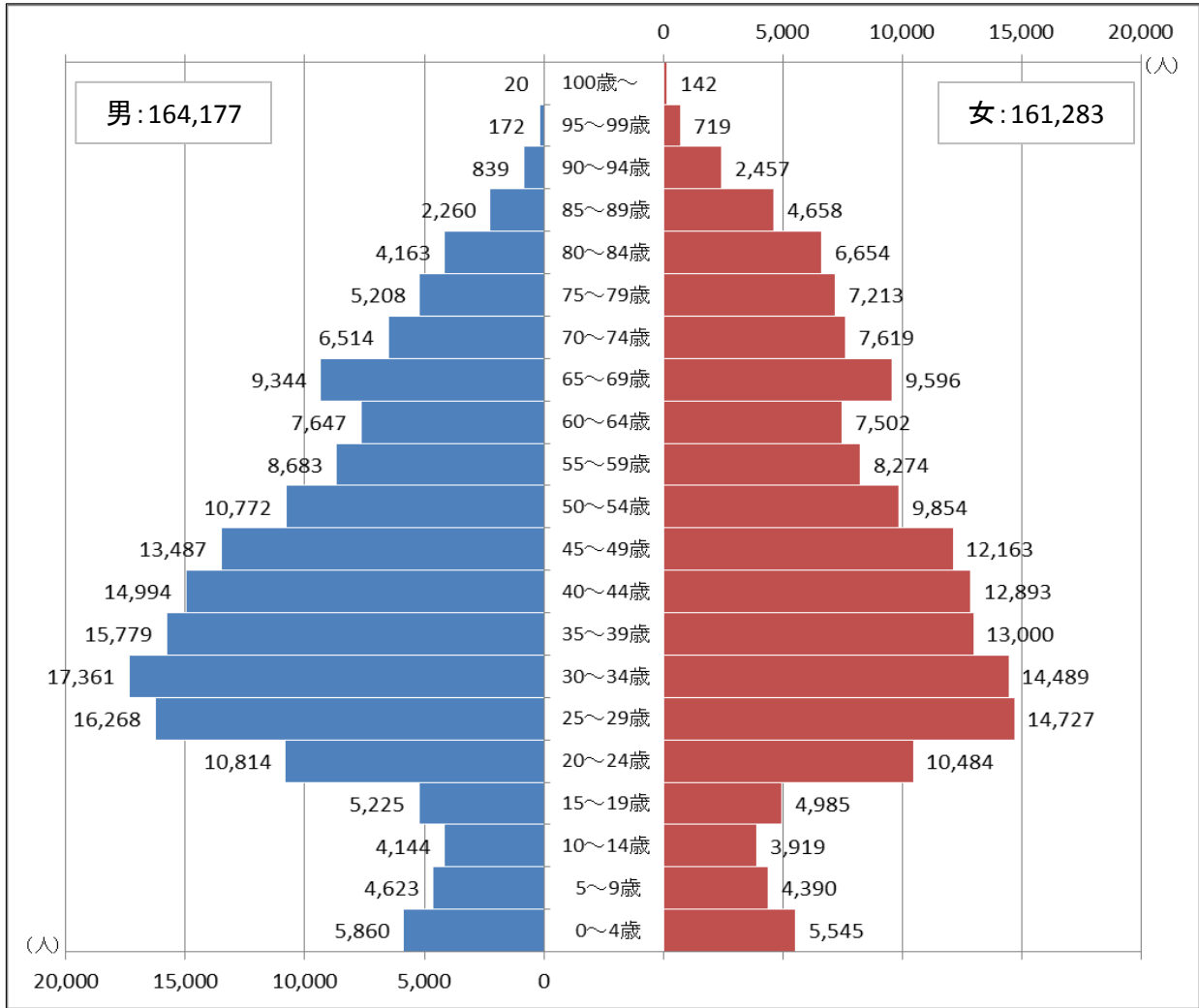
火災発生件数
1日 0.3件
(2015年)



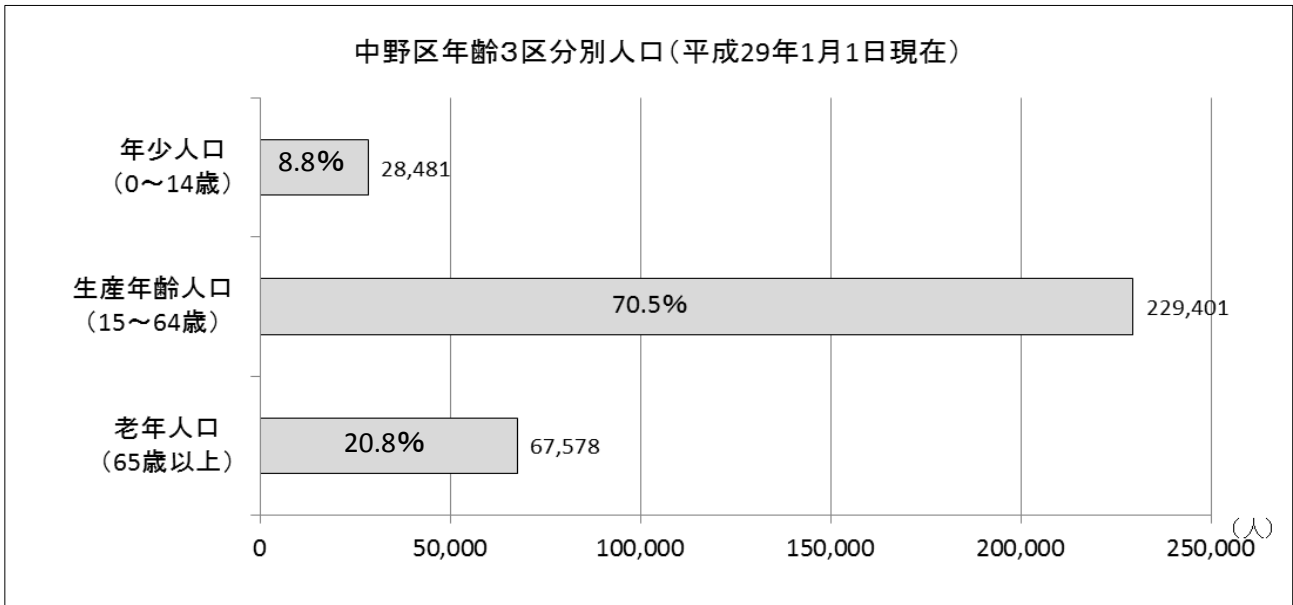
※1 昼間人口＝中野区の常住(夜間)人口－他区市町村への通勤・通学者＋中野区への通勤・通学者
 ※2 医療機関数＝医科と歯科の合計数

中野区の人口構成

中野区男女別5歳階級別人口ピラミッド(平成29年1月1日現在 人口325,460)



中野区年齢3区分別人口(平成29年1月1日現在)



資料「住民基本台帳」

統計表

I. 主要統計長期指標

年次	土地面積 (10月1日)	人口1)					
		世帯数 (10月1日)	人口 (10月1日)	人口密度 1km ² 当たり (10月1日)	社会動態2)		
					転入 (年次)	転出 (年次)	社会増減 (年次)
	km ²	世帯	人	人	人	人	人
平成10年	15.59	157,229	294,659	18,901	29,390	29,128	262
11	15.59	159,084	295,036	18,925	29,758	29,422	336
12	15.59	160,592	295,169	18,933	30,221	29,668	553
13	15.59	162,679	296,217	19,000	29,844	28,399	1,445
14	15.59	164,896	297,508	19,083	27,751	26,753	998
15	15.59	166,459	297,726	19,097	27,988	27,651	337
16	15.59	168,085	298,219	19,129	27,408	27,100	308
17	15.59	169,550	297,998	19,115	27,220	27,539	△ 319
18	15.59	171,848	298,687	19,159	27,142	26,281	861
19	15.59	173,931	299,433	19,207	27,489	26,065	1,424
20	15.59	176,011	300,622	19,283	26,138	25,127	1,011
21	15.59	176,571	300,293	19,262	25,834	26,264	△ 430
22	15.59	176,644	299,398	19,204	26,015	26,526	△ 511
23	15.59	177,390	299,185	19,191	26,576	25,354	1,222
24	15.59	186,028	311,037	19,951	27,472	25,065	2,407
25	15.59	188,261	314,053	20,145	29,929	27,344	2,585
26	15.59	190,882	316,647	20,311	29,269	26,918	2,351
27	15.59	194,457	321,153	20,600	32,710	28,874	3,836
資料	全国都道府県 市区町村別 面積調	戸籍住民分野					

注1) 住民基本台帳法の一部改正に伴い、平成24年から外国人世帯・人口を含む。

注2) 職権による記載と削除、国外転入、転出等は除く。

年次	人口						
	自然動態			昼間人口 (10月1日)	夜間人口 (10月1日)	流入人口 (10月1日)	流出人口 (10月1日)
	出生 (年次)	死亡 (年次)	自然増減 (年次)				
	人	人	人	人	人	人	人
平成10年	2,114	2,174	△ 60
11	2,096	2,307	△ 211
12	1,995	2,194	△ 199	272,250	309,513	86,531	123,794
13	2,058	2,251	△ 193
14	2,035	2,240	△ 205
15	2,076	2,291	△ 215
16	2,068	2,272	△ 204
17	2,000	2,367	△ 367	285,636	310,392	79,270	104,026
18	2,041	2,303	△ 262
19	2,120	2,396	△ 276
20	2,187	2,396	△ 209
21	2,330	2,307	23
22	2,310	2,616	△ 306	289,176	314,750	70,244	96,291
23	2,230	2,613	△ 383
24	2,288	2,660	△ 372
25	2,446	2,623	△ 177
26	2,551	2,680	△ 129
27	2,734	2,768	△ 34
資料	戸籍住民分野			国勢調査			

年次	住宅		事業所1)		工業2)		
	着工住宅数	住宅数	事業所数	従業者数	事業所数	従業者数	製造品 出荷額等
	(12月31日)	(10月1日)	(調査期日)	(調査期日)	(12月31日)	(12月31日)	(12月31日)
平成10年	件 3,636	件 177,020	…	人 …	534	人 3,492	百万円 51,577
11	4,076	…	15,536	112,397	214	2,458	42,190
12	3,737	…	…	…	475	3,051	48,815
13	4,146	…	15,163	122,057	188	2,320	40,437
14	3,780	…	…	…	164	2,116	29,927
15	4,312	179,620	…	…	378	2,422	28,815
16	4,096	…	13,796	107,657	149	1,840	25,609
17	5,064	…	…	…	333	2,058	28,072
18	4,815	…	13,601	117,494	120	1,335	20,259
19	3,106	…	…	…	…	…	…
20	4,982	191,320	…	…	278	1,683	23,822
21	2,327	…	14,367	125,683	111	1,265	16,290
22	4,207	…	…	…	105	1,271	17,050
23	3,477	…	…	…	294	1,798	27,599
24	4,152	…	…	…	102	1,131	14,383
25	4,151	181,010	…	…	85	1,002	12,235
26	3,796	…	12,917	128,078	78	911	12,244
27	4,146	…	…	…	…	…	…
資料	建築統計年報	住宅・土地 統計調査	経済センサス-基礎調査 (事業所・企業統計調査)		工業統計調査		

注1) 事業所・企業統計調査の調査期日は、平成11年が7月1日、平成8年、13年、18年が10月1日、平成16年が6月1日である。

平成18年以前の数値は事業所・企業統計調査結果による。

注2) 平成8, 9, 11, 13, 14, 16, 18, 21, 22年工業統計調査結果は従業者4人以上の工場についての数値である。

年次	社会福祉					衛生	
	保育園		生活保護			医療	
	保育園数 (3月1日)	園児数 (3月1日)	被保護世帯数 (年度月平均)	実人員 (年度月平均)	保護費 (年度)	医療機関施設数 (年度末)	病院数 (年度末)
平成10年	園 41	人 2,850	世帯 2,883	人 3,499	千円 7,189,669	棟 1,183	棟 12
11	41	2,894	3,028	3,682	7,718,013	1,213	12
12	41	2,913	3,219	3,953	8,316,265	1,212	12
13	37	2,927	3,359	4,167	8,657,052	1,187	12
14	37	2,872	3,534	4,417	8,963,841	1,191	12
15	37	2,906	3,750	4,722	9,612,815	1,190	11
16	37	3,015	3,949	4,992	9,990,188	1,240	11
17	37	3,076	4,159	5,265	10,614,077	1,247	11
18	37	3,074	4,325	5,453	10,970,004	1,236	11
19	37	3,100	4,424	5,514	10,869,155	1,270	11
20	37	3,084	4,554	5,502	11,235,931	1,310	11
21	36	3,031	4,930	5,778	12,053,769	1,317	11
22	36	3,101	5,429	6,318	13,276,519	1,354	10
23	37	3,281	5,787	6,739	14,189,889	1,398	10
24	38	3,381	6,175	7,179	15,059,006	1,362	10
25	38	3,466	6,420	7,450	15,393,941	1,457	10
26	39	3,627	6,566	7,571	15,847,304	1,492	9
27	40	3,790	6,620	7,572	15,844,978	1,493	9
資料	保育園・幼稚園分野		生活援護分野			生活環境分野	

商業3)			年次
商店数 (調査期日)	従業者数 (調査期日)	年間販売額 (調査期日)	
店	人	百万円	
…	…	…	平成10年
4,087	25,820	1,303,250	11
…	…	…	12
…	…	…	13
3,553	23,918	1,113,550	14
…	…	…	15
3,395	22,818	797,407	16
…	…	…	17
…	…	…	18
2,865	19,576	1,186,136	19
…	…	…	20
…	…	…	21
…	…	…	22
…	…	…	23
…	…	…	24
…	…	…	25
1,881	16,371	744,953	26
…	…	…	27
商業統計調査			資料

注3) 商業統計調査の調査期日は、平成11年が7月1日、平成9, 14, 16, 19年が6月1日である。

ごみ収集量			年次
医師数 (12月31日)	収集 (年度)	持込 (年度)	
人	t	t	
546	101,796	9,302	平成10年
…	108,595	13,326	11
574	102,337	16,749	12
…	104,433	19,671	13
553	104,390	20,897	14
…	105,362	21,789	15
528	101,318	20,961	16
…	97,843	18,931	17
614	77,149	…	18
…	72,951	…	19
652	83,367	15,039	20
…	80,962	15,862	21
684	78,421	14,246	22
…	77,618	13,735	23
659	77,454	14,536	24
…	77,080	14,708	25
654	75,357	14,934	26
…	75,324	15,241	27
医師・歯科医師・ 薬剤師調査	ごみゼロ推進分野		資料

年次	教育文化									
	幼稚園		小学校		中学校		高等学校		公園	
	学園数 (5月1日)	園児数 (5月1日)	学校数 (5月1日)	児童数 (5月1日)	学校数 (5月1日)	生徒数 (5月1日)	学校数 (5月1日)	生徒数 (5月1日)	公園数 (4月1日)	面積 (4月1日)
平成10年	31	3,076	30	11,028	20	7,225	13	12,057	152	2,986
11	31	3,068	30	10,638	20	6,820	13	11,909	153	2,993
12	30	3,175	30	10,400	19	6,044	12	11,382	152	2,980
13	28	3,137	30	10,188	19	5,919	12	11,020	155	2,991
14	26	3,303	30	9,960	19	5,715	12	10,401	157	3,022
15	26	3,197	30	10,000	19	5,513	12	10,013	158	3,347
16	26	3,271	30	10,001	19	5,232	12	10,084	157	3,174
17	26	3,213	30	9,998	19	5,180	12	9,604	157	3,174
18	26	3,281	30	9,791	19	5,147	12	9,305	157	3,172
19	26	3,230	28	9,650	18	5,346	13	9,096	157	3,604
20	26	3,167	28	9,603	18	5,439	13	9,270	156	3,554
21	25	3,202	27	9,490	18	5,565	13	9,520	156	3,554
22	25	3,002	28	9,629	18	5,569	12	9,595	157	3,571
23	26	3,150	27	9,460	18	5,770	12	9,683	160	3,746
24	26	3,281	27	9,370	17	5,763	12	9,675	170	4,066
25	26	3,402	27	9,393	17	5,840	12	9,664	177	4,075
26	25	3,389	27	9,424	17	5,712	12	9,944	177	4,069
27	23	3,332	27	9,623	17	5,643	12	10,102	182	4,406
資料	学校基本調査								特別区土木関係 現況調査	

年次	警察・消防			財務 ¹⁾			
	刑法犯 発生件数 (年末)	交通事故 発生件数 (年末)	火災 発生件数 (年末)	歳入 (年度)	歳出 (年度)	うち一般会計	
						歳入 (年度)	歳出 (年度)
平成10年	7,676	1,263	135	141,698,298	138,816,090	95,090,338	92,435,970
11	7,820	1,541	136	143,122,076	142,856,649	93,673,712	93,638,488
12	7,663	1,904	157	151,061,796	149,640,541	92,598,638	92,270,258
13	8,124	1,653	200	161,048,955	156,529,123	98,285,757	94,351,466
14	6,759	1,792	172	157,838,778	156,097,257	94,116,019	93,056,170
15	6,850	1,621	113	153,791,340	153,223,409	84,831,079	83,955,050
16	6,242	1,570	137	159,940,128	156,534,248	92,870,013	89,990,304
17	5,976	1,556	174	168,144,353	163,592,493	95,781,341	91,502,900
18	5,465	1,291	138	163,503,304	158,809,519	95,866,589	91,904,065
19	5,378	1,198	124	179,409,900	175,816,815	109,696,141	106,509,127
20	5,042	983	105	159,446,426	150,952,094	104,178,271	96,277,371
21	4,759	875	129	176,047,167	174,192,571	106,950,259	105,302,603
22	4,605	821	109	158,100,664	155,994,214	99,858,832	98,146,677
23	4,562	816	119	170,976,302	168,097,924	109,128,976	106,773,132
24	4,072	673	111	178,502,512	175,789,123	114,464,987	112,433,750
25	3,613	620	106	182,792,927	179,317,535	116,844,029	113,952,058
26	3,416	587	104	199,718,909	194,077,120	125,965,944	121,018,392
27	3,463	525	103	206,862,254	202,905,431	134,490,994	131,323,616
資料	警視庁の 統計	警視庁総務 部文書課	中野・野方 消防署	各会計歳入歳出決算書			

注1) 歳入, 歳出ともに決算額

家計・物価			交通・運輸			年次
勤労者世帯家計2)		消費者物価指数 東京都区部3) (年平均)	道路		中野駅 乗車人員 (年度1日平均)	
実収入 (1ヵ月平均)	実支出 (1ヵ月平均)		延長 (4月1日)	面積 (4月1日)		
円	円		m	m ²	人	
656,646	501,626	105.7	358,989	1,992,706	119,401	平成10年
642,848	492,149	105.3	359,819	1,996,921	118,219	11
643,946	504,117	104.2	360,131	1,999,999	117,090	12
628,068	504,684	103.1	360,593	2,003,161	115,907	13
633,711	471,290	102.1	361,210	2,013,175	115,227	14
583,065	475,283	101.6	361,210	2,013,189	114,459	15
596,372	464,702	101.5	361,455	2,018,442	113,324	16
578,340	461,627	101.0	361,452	2,018,998	113,569	17
585,818	468,862	101.1	361,448	2,021,147	115,176	18
574,514	528,003	101.2	361,343	2,010,642	123,022	19
581,293	462,525	102.2	363,671	2,096,696	124,645	20
598,723	486,036	101.0	363,647	2,098,897	124,147	21
615,748	493,268	100.0	364,282	2,103,254	123,968	22
565,071	463,261	99.5	364,875	2,108,594	122,846	23
575,440	472,720	99.0	366,870	2,137,972	125,025	24
578,628	500,147	99.1	367,111	2,141,579	138,467	25
585,636	476,753	101.4	367,574	2,145,859	140,587	26
574,733	478,111	102.1	367,641	2,149,146	144,916	27
都民のくらしむき		東京の物価	東京都道路現況調書		JR東日本	資料

注2) 東京都平均

注3) 平成22年分=100とする。

Ⅱ.周辺特別区比較

種類	単位	期日	中野区	杉並区
面積	km ²	平成28年10月1日現在	15.59	34.06
世帯数	世帯	平成28年1月1日現在	194,834	309,147
人口	総数	〃	321,734	553,288
	男	〃	162,336	265,751
	女	〃	159,398	287,537
人口密度(1km ² 当たり)	〃	〃	20,637	16,245
年間人口増加数	〃	平27. 1. 1～平27. 12. 31	5,109	6,123
自然動態	出生	〃	2,734	4,841
	死亡	〃	2,768	4,420
社会動態	他府県から転入	〃	14,069	20,953
	他府県への転出	〃	10,687	15,724
	その他の増減	〃	△ 1,761	△ 473
就業人口総数	〃	平成22年10月1日現在	144,850	234,671
	第1次産業人口	〃	168	436
	第2次産業人口	〃	15,002	25,303
	第3次産業人口	〃	105,650	182,980
分類不能の産業人口	分類不能の産業人口	〃	24,030	25,952
経済センサス	事業所数	平成26年7月1日現在	12,917	20,592
	従業者数	人	128,078	173,874
工業	事業所数	平成25年12月31日現在	85	93
	従業者数	人	1,002	1,030
	製造品出荷額等	万円	1,223,538	1,456,847
商業	商店数	平成26年7月1日現在	1,881	3,102
(卸売・小売業)	従業者数	人	16,371	23,468
	年間商品販売額	百万円	744,953	945,432
道路実延長	総数	平成27年4月1日現在	367,641	688,701
	舗装道	〃	367,641	686,555
道路面積	総数	〃	2,149,146	4,615,041
	舗装道	〃	2,131,600	4,501,076
	道路率	%	13.8	13.5
公園	園数	平成27年4月1日現在	182	276
	面積	m ²	440,563	1,108,118
	一人あたり面積	m ²	1.36	1.99
ガス販売量	1000mj	平26. 1. 1～平26. 12. 31	3,427,340	5,760,923

注) 道路実延長, 道路面積については, 公道のみの数値

練馬区	豊島区	板橋区	新宿区	渋谷区
48.08	13.01	32.22	18.22	15.11
355,564	171,610	292,068	209,872	132,932
719,109	280,639	550,758	334,193	219,898
352,000	141,768	272,267	167,763	105,551
367,109	138,871	278,491	166,430	114,347
14,957	21,571	17,094	18,342	14,553
4,453	5,132	6,586	6,481	2,890
6,241	2,206	4,668	2,612	2,210
5,758	2,408	4,852	2,641	1,609
23,189	13,595	19,888	16,864	8,954
20,269	10,764	16,612	13,640	6,810
△ 1,050	△ 2,503	△ 3,494	△ 3,286	△ 145
321,148	126,847	239,743	137,299	91,217
1,180	92	316	83	53
43,009	13,851	39,121	12,059	7,438
222,650	82,936	169,664	98,792	67,037
54,309	29,968	30,642	26,365	16,689
21,426	19,938	19,343	33,602	28,613
195,639	279,586	213,374	693,036	503,767
197	162	710	326	60
4,201	3,056	16,592	9,170	1,080
7,184,398	5,237,601	35,827,044	21,765,745	1,722,255
3,364	3,081	2,968	3,982	3,992
27,478	35,211	27,188	64,020	59,211
882,162	1,856,287	1,050,245	5,205,669	4,773,407
1,130,445	308,476	740,441	356,298	272,576
1,129,450	308,394	740,441	356,298	272,576
7,377,422	2,368,251	5,843,103	3,390,700	2,779,112
7,239,613	2,318,685	5,727,145	3,296,065	2,709,247
15.3	18.2	18.1	18.6	18.4
453	86	346	180	127
1,983,487	177,253	1,892,608	1,168,333	1,639,066
2.75	0.63	3.42	3.48	7.41
6,751,579	4,298,693	7,732,585	8,476,772	5,566,513

資料 「全国都道府県市区町村別面積調」, 「住民基本台帳による世帯と人口」, 「人口の動き」
「国勢調査報告」, 「事業所・企業統計調査報告」, 「東京の工業」,
「商業統計調査報告」, 「東京都道路現況調査」, 「特別区土木関係現況調査」, 「東京都統計年鑑」

種類	単位	期日	中野区	杉並区	
ごみ収集状況	t	平27. 4. 1～平28. 3. 31	60,310	99,187	
学校1)	学校数	校	平成28年5月1日現在	56	94
	教員数	人	〃	1,566	2,740
	在学者数	〃	〃	25,767	46,899
高等学校進学率	(平成26年3月卒業者)2)	%	〃	99.3	99.3
大学進学率	(平成26年3月卒業者)2)	%	〃	70.2	74.2
国民健康保険被保険者数	人	平成27年3月31日現在	91,622	145,033	
病院	施設数	所	平成26年10月1日現在	9	19
	病床数	床	〃	1,704	2,802
一般診療所	施設数	所	〃	321	513
	病床数	床	〃	113	33
歯科診療所数		所	〃	254	428
母子生活支援施設		所	平成28年4月1日現在	1	1
児童福祉施設	保育所数	所	〃	48	81
	児童数	人	〃	4,321	7,258
生活保護	被保護者数3)	人	平成27年度平均	7,572	7,808
	保護費	千円	平27. 4. 1～平28. 3. 31	15,844,978	15,972,633
テレビ	放送受信契約数	台	平成27年3月31日現在	102,261	179,430
	衛星契約数	〃	〃	48,385	101,647
区立図書館	館数4)	所	平成28年4月1日現在	8	13
	蔵書数	冊	〃	1,012,642	2,386,897
中小企業融資貸付	件数	件	平27. 4. 1～平28. 3. 31	546	523
	金額	千円	〃	3,527,440	2,722,640
住宅数		戸	平成25年10月1日現在	210,420	340,730
普通会計	歳入	千円	平成27年度決算	133,286,019	174,295,031
	歳出	〃	〃	130,118,641	166,961,556
普通会計当初予算		〃	平成28年度	126,755,927	171,245,182
		〃	平成27年度	132,456,617	164,512,854
区職員数5)	人	平成28年4月1日現在	1,896	3,180	

注1) 学校は、小学校、中学校、高等学校の数値の合計

注2) 専修学校進学者を除く進学率。また、就職しながら進学しているものを含み、進学率を算出

注3) 保護停止中の人員を含む。

注4) 移動図書館は含まない。

注5) 一般職に属する職員である。

練馬区	豊島区	板橋区	新宿区	渋谷区
132,467	57,705	110,763	72,678	52,639
120	57	95	57	44
3,197	1,621	2,591	1,463	1,309
57,711	28,413	46,217	23,812	21,492
99.2	98.6	99.3	98.9	98.8
62.0	72.3	67.5	70.7	77.5
180,972	86,883	148,233	105,280	64,569
19	15	41	15	16
3,147	1,710	9,788	6,189	2,802
547	429	382	591	513
252	113	116	164	33
459	314	350	427	418
1	1	2	2	1
132	47	107	47	36
12,058	4,167	9,835	4,782	3,296
17,153	7,077	19,072	10,559	3,280
32,434,377	15,280,723	35,649,378	22,679,428	6,889,265
225,007	94,242	180,253	124,299	73,595
116,451	41,589	86,633	65,220	37,690
13	8	12	11	10
1,838,551	795,824	1,520,694	966,732	939,730
1,937	826	1,102	826	911
12,458,090	4,647,790	9,809,873	5,081,334	5,925,845
380,910	192,660	305,370	234,960	142,950
247,177,271	138,943,079	202,709,834	143,586,160	91,860,337
240,881,568	135,620,004	198,544,335	139,268,452	83,989,725
260,960,066	122,787,329	202,119,671	145,230,520	82,591,877
239,197,682	110,458,575	197,641,532	143,423,597	84,004,667
4,174	1,874	3,395	2,504	1,750

資料 「特別区の統計」,「学校基本調査」,「住宅・土地統計調査報告」,「特別区決算状況」,
「特別区当初予算状況」,「特別区職員の構成」,「放送受信契約数統計要覧」

Ⅲ. 土地

1. 町丁別土地面積(平成28年10月1日)

(単位:面積km², 構成比%)

町丁別	面積	構成比	町丁別	面積	構成比
中野区	15.59	1,000	沼袋全域	0.67	43.0
南台全域	0.81	52.0	沼袋一丁目	0.17	10.9
南台一丁目	0.08	5.1	沼袋二丁目	0.18	11.5
南台二丁目	0.16	10.3	沼袋三丁目	0.16	10.3
南台三丁目	0.21	13.5	沼袋四丁目	0.16	10.3
南台四丁目	0.19	12.2	松が丘全域	0.38	24.4
南台五丁目	0.17	10.9	松が丘一丁目	0.21	13.5
弥生町全域	1.01	64.8	松が丘二丁目	0.17	10.9
弥生町一丁目	0.21	13.5	江原町全域	0.52	33.4
弥生町二丁目	0.18	11.5	江原町一丁目	0.21	13.5
弥生町三丁目	0.11	7.1	江原町二丁目	0.18	11.5
弥生町四丁目	0.15	9.6	江原町三丁目	0.13	8.3
弥生町五丁目	0.27	17.3	江古田全域	0.76	48.7
弥生町六丁目	0.09	5.8	江古田一丁目	0.19	12.2
本町全域	1.06	68.0	江古田二丁目	0.12	7.7
本町一丁目	0.12	7.7	江古田三丁目	0.23	14.8
本町二丁目	0.22	14.1	江古田四丁目	0.22	14.1
本町三丁目	0.17	10.9	丸山全域	0.28	18.0
本町四丁目	0.22	14.1	丸山一丁目	0.14	9.0
本町五丁目	0.16	10.3	丸山二丁目	0.14	9.0
本町六丁目	0.17	10.9	野方全域	0.92	59.0
中央全域	1.16	74.4	野方一丁目	0.19	12.2
中央一丁目	0.23	14.8	野方二丁目	0.20	12.8
中央二丁目	0.30	19.2	野方三丁目	0.12	7.7
中央三丁目	0.20	12.8	野方四丁目	0.15	9.6
中央四丁目	0.23	14.8	野方五丁目	0.11	7.1
中央五丁目	0.20	12.8	野方六丁目	0.15	9.6
東中野全域	0.95	60.9	大和町全域	0.71	45.5
東中野一丁目	0.24	15.4	大和町一丁目	0.20	12.8
東中野二丁目	0.22	14.1	大和町二丁目	0.15	9.6
東中野三丁目	0.16	10.3	大和町三丁目	0.15	9.6
東中野四丁目	0.16	10.3	大和町四丁目	0.21	13.5
東中野五丁目	0.17	10.9	若宮全域	0.67	43.0
中野全域	1.47	94.3	若宮一丁目	0.19	12.2
中野一丁目	0.25	16.0	若宮二丁目	0.21	13.5
中野二丁目	0.21	13.5	若宮三丁目	0.27	17.3
中野三丁目	0.24	15.4	白鷺全域	0.62	39.8
中野四丁目	0.32	20.5	白鷺一丁目	0.22	14.1
中野五丁目	0.30	19.2	白鷺二丁目	0.22	14.1
中野六丁目	0.15	9.6	白鷺三丁目	0.18	11.5
上高田全域	1.01	64.8	鷺宮全域	0.87	55.8
上高田一丁目	0.27	17.3	鷺宮一丁目	0.13	8.3
上高田二丁目	0.20	12.8	鷺宮二丁目	0.09	5.8
上高田三丁目	0.13	8.3	鷺宮三丁目	0.18	11.5
上高田四丁目	0.19	12.2	鷺宮四丁目	0.20	12.8
上高田五丁目	0.22	14.1	鷺宮五丁目	0.11	7.1
新井全域	0.81	52.0	鷺宮六丁目	0.16	10.3
新井一丁目	0.15	9.6	上鷺宮全域	0.91	58.4
新井二丁目	0.20	12.8	上鷺宮一丁目	0.14	9.0
新井三丁目	0.24	15.4	上鷺宮二丁目	0.21	13.5
新井四丁目	0.12	7.7	上鷺宮三丁目	0.14	9.0
新井五丁目	0.10	6.4	上鷺宮四丁目	0.14	9.0
			上鷺宮五丁目	0.28	18.0

資料 中野区全体の面積:国土交通省国土地理院「全国都道府県市区町村別面積調(平成28年10月1日現在)」
町丁別の面積:経営分野「中野区面積値の改定に伴う町丁別等各区域別面積値の取り扱いについて」

2. 農地転用状況(平成23～平成27年)

(単位:面積㎡)

年次	総数		農地法4条による農地転用		農地法5条による農地転用	
	件数	面積	件数	面積	件数	面積
平成23年	11	3,099.23	6	2,039.23	5	1,060.00
24	8	2,347.00	4	1,939.00	4	408.00
25	4	881.00	2	767.00	2	114.00
26	13	4,880.38	8	2,314.61	5	2,565.77
27	10	5,052.00	7	3,854.00	3	1,198.00

注) 農地法4条:農地以外の土地にするため受理したもの

農地法5条:農地以外の土地にするため受理したもので、所有権等権利の移転を伴うもの

資料 産業振興分野

3. 地目別土地面積の推移(平成17～平成27年)

(単位:ha)

年次	総数	宅地				田	畑
		総数	商業地区	工業地区	住宅地区		
平成17年	1,029.62	997.31	14.48	-	982.83	-	5.80
18	1,030.47	998.72	14.52	-	984.20	-	5.13
19	1,029.71	997.47	14.36	-	983.11	-	5.09
20	1,028.20	997.13	14.67	-	982.46	-	5.02
21	1,036.05	1,004.66	14.76	-	989.90	-	4.79
22	1,033.42	1,001.62	15.02	-	986.60	-	4.61
23	1,036.21	1,005.26	14.75	-	990.51	-	4.37
24	1,036.92	1,006.09	14.75	-	991.34	-	4.28
25	1,036.72	1,005.93	14.63	-	991.30	-	4.25
26	1,037.16	1,006.59	14.75	-	991.84	-	4.15
27	1,035.99	1,005.48	14.86	-	990.62	-	4.01

(つづき)

(各年1月1日現在)

年次	山林	原野	池沼	雑種地	免税点未満
平成17年	0.29	-	-	25.69	0.54
18	0.29	-	-	25.71	0.62
19	0.29	-	-	26.23	0.63
20	0.26	-	-	25.79	0.60
21	0.29	-	-	25.74	0.57
22	0.29	-	-	26.33	0.57
23	0.29	-	-	25.70	0.59
24	0.29	-	-	25.67	0.59
25	0.29	-	-	25.67	0.58
26	0.16	-	-	25.68	0.58
27	0.16	-	-	25.78	0.56

注) この表では、国・公有地、公共用地、墓地、道路、用水路、宗教法人の境内など、

固定資産税が非課税とされている土地は除かれている。

資料 東京都総務局統計部統計調整課「東京都統計年鑑」

4. 周辺区地目別土地面積(平成28年1月1日)

(単位:ha)

地域	総数	宅地					田
		総数	商業地区	工業地区	住宅地区	その他	
中野区	1,036.65	1,006.14	14.86	-	991.28	-	-
杉並区	2,242.44	2,161.39	18.22	-	2,143.17	0.04	-
練馬区	3,116.22	2,838.38	6.61	-	2,831.77	0.44	-
豊島区	821.63	783.56	94.45	-	689.11	-	-
板橋区	1,848.11	1,802.11	15.77	131.90	1,654.45	0.02	-
新宿区	1,019.46	988.94	113.26	14.67	861.01	-	-
渋谷区	846.72	808.85	124.34	-	684.52	-	-

(つづき)

地域	畑	山林	原野	池沼	雑種地	免税点未満
中野区	4.01	0.15	-	-	25.78	0.57
杉並区	38.81	1.62	-	0.16	39.50	0.96
練馬区	215.50	3.49	-	-	56.67	2.19
豊島区	-	-	-	-	37.65	0.42
板橋区	17.65	2.58	-	-	25.03	0.74
新宿区	-	-	-	-	30.28	0.24
渋谷区	-	-	-	-	37.74	0.12

注) この表では、国・公有地、公共用地、墓地、道路、用水路、宗教法人の境内など、固定資産税が非課税とされている土地は除かれている。

資料 東京都主税局資産税部固定資産税課

5. 地価公示(住宅地・商業地)の平均公示価格(平成24～平成28年)

(単位:円/㎡)

(各年1月1日現在)

年次	住宅地		商業地	
	中野区	区部全域	中野区	区部全域
平成24年	465,000	484,000	843,000	1,972,800
25	463,330	478,000	835,500	1,948,900
26	485,100	504,800	854,600	2,101,000
27	497,100	518,600	874,300	2,226,200
28	497,500	524,100	907,800	2,368,900

資料 東京都財務局財産運用部管理課「地価公示価格(東京都分)」

IV. 人口・世帯

〈住民基本台帳〉

6. 世帯数及び人口の推移(昭和48～平成29年)

(各年1月1日現在)

年次	世帯数	人口			1世帯当たり 人員	人口密度 (1km ² 当たり)	人口増加率 (%)
		総数	男	女			
昭和48年	149,918	358,301	178,580	179,721	2.39	22,778	△ 0.47
49	150,619	355,362	176,637	178,725	2.36	22,591	△ 0.82
50	150,777	352,824	175,326	177,498	2.34	22,430	△ 0.71
51	151,308	351,041	174,234	176,807	2.32	22,317	△ 0.51
52	149,474	346,242	170,946	175,296	2.32	22,012	△ 1.37
53	148,380	341,800	168,507	173,293	2.30	21,729	△ 1.28
54	147,514	337,253	166,262	170,991	2.29	21,440	△ 1.33
55	146,774	332,955	164,140	168,815	2.27	21,167	△ 1.27
56	146,612	329,617	162,220	167,397	2.25	20,955	△ 1.00
57	147,122	327,259	161,430	165,829	2.22	20,805	△ 0.72
58	149,418	327,511	162,300	165,211	2.19	20,821	0.08
59	150,729	326,539	162,020	164,519	2.17	20,759	△ 0.30
60	152,210	326,668	162,459	164,209	2.15	20,767	0.04
61	152,321	324,797	161,472	163,325	2.13	20,648	△ 0.57
62	153,722	324,063	161,463	162,600	2.11	20,602	△ 0.23
63	152,284	319,665	159,068	160,597	2.10	20,322	△ 1.36
64	150,923	314,840	156,321	158,519	2.09	20,208	△ 1.51
平成2年	150,161	310,707	153,939	156,768	2.07	19,930	△ 1.31
3	150,024	307,133	152,081	155,052	2.05	19,701	△ 1.15
4	150,740	304,974	150,805	154,169	2.02	19,562	△ 0.70
5	151,440	303,100	149,620	153,480	2.00	19,442	△ 0.61
6	150,968	299,642	147,926	151,716	1.98	19,220	△ 1.14
7	150,941	296,713	146,305	150,408	1.97	19,032	△ 0.98
8	151,858	294,810	145,287	149,523	1.94	18,910	△ 0.64
9	153,479	294,606	145,190	149,416	1.92	18,897	△ 0.07
10	155,273	294,254	145,346	148,908	1.90	18,875	△ 0.12
11	157,128	294,325	145,513	148,812	1.87	18,879	0.02
12	158,960	294,594	146,012	148,582	1.85	18,896	0.09
13	160,694	294,941	146,183	148,758	1.84	18,919	0.12
14	164,943	296,377	147,025	149,352	1.82	19,011	0.49
15	164,952	297,189	147,475	149,714	1.80	19,063	0.27
16	166,381	297,493	147,891	149,602	1.79	19,082	0.10
17	168,200	298,017	148,288	149,729	1.77	19,116	0.18
18	169,532	297,626	148,542	149,084	1.75	19,027	△ 0.47
19	171,531	298,229	148,964	149,265	1.74	19,130	0.35
20	174,040	299,380	149,942	149,438	1.72	19,203	0.39
21	175,530	300,001	150,544	149,457	1.71	19,243	0.21
22	175,932	299,562	150,498	149,064	1.70	19,215	△ 0.15
23	176,035	298,571	149,971	148,600	1.70	19,151	△ 0.33
24	177,086	298,780	150,191	148,589	1.69	19,165	0.07
25	185,843	311,256	156,298	154,958	1.67	19,965	4.17
26	187,895	313,665	157,717	155,948	1.70	20,120	0.77
27	190,666	316,625	159,469	157,156	1.66	20,309	0.94
28	194,834	321,734	162,336	159,398	1.65	20,637	1.61
29	198,421	325,460	164,177	161,283	1.64	20,876	1.16

注) 住民基本台帳法の一部改正に伴い、平成25年から外国人世帯・人口を含む。

資料 戸籍住民分野

7. 年齢別・男女別人口(平成29年1月1日)

年齢	人口			年齢	人口		
	総数	男	女		総数	男	女
総数	325,460	164,177	161,283	37	5,904	3,224	2,680
0～14歳	28,481	14,627	13,854	38	5,640	3,080	2,560
15～64歳	229,401	121,030	108,371	39	5,574	3,026	2,548
65～74歳	33,073	15,858	17,215	40	5,658	3,106	2,552
75歳以上	34,505	12,662	21,843	41	5,551	3,023	2,528
0歳	2,592	1,321	1,271	42	5,666	3,065	2,601
1	2,421	1,249	1,172	43	5,615	2,939	2,676
2	2,276	1,177	1,099	44	5,397	2,861	2,536
3	2,070	1,058	1,012	45	5,333	2,753	2,580
4	2,046	1,055	991	46	5,098	2,696	2,402
5	1,941	1,001	940	47	5,061	2,682	2,379
6	1,826	922	904	48	5,089	2,720	2,369
7	1,857	961	896	49	5,069	2,636	2,433
8	1,699	866	833	50	3,655	1,932	1,723
9	1,690	873	817	51	4,750	2,475	2,275
10	1,610	829	781	52	4,291	2,294	1,997
11	1,557	786	771	53	4,101	2,080	2,021
12	1,627	815	812	54	3,829	1,991	1,838
13	1,612	866	746	55	3,655	1,864	1,791
14	1,657	848	809	56	3,542	1,828	1,714
15	1,719	884	835	57	3,418	1,745	1,673
16	1,711	864	847	58	3,400	1,736	1,664
17	1,738	887	851	59	2,942	1,510	1,432
18	2,185	1,114	1,071	60	2,987	1,533	1,454
19	2,857	1,476	1,381	61	3,001	1,512	1,489
20	3,152	1,608	1,544	62	2,949	1,474	1,475
21	3,329	1,716	1,613	63	3,065	1,520	1,545
22	4,178	2,087	2,091	64	3,147	1,608	1,539
23	5,096	2,550	2,546	65	3,376	1,670	1,706
24	5,543	2,853	2,690	66	3,457	1,737	1,720
25	5,831	3,006	2,825	67	4,049	1,949	2,100
26	6,066	3,180	2,886	68	4,031	2,026	2,005
27	6,241	3,252	2,989	69	4,027	1,962	2,065
28	6,443	3,388	3,055	70	2,801	1,305	1,496
29	6,414	3,442	2,972	71	2,466	1,182	1,284
30	6,458	3,447	3,011	72	2,845	1,279	1,566
31	6,476	3,529	2,947	73	3,038	1,384	1,654
32	6,453	3,549	2,904	74	2,983	1,364	1,619
33	6,287	3,445	2,842	75	2,977	1,303	1,674
34	6,176	3,391	2,785	76	2,558	1,102	1,456
35	5,873	3,238	2,635	77	2,256	934	1,322
36	5,788	3,211	2,577	78	2,186	901	1,285

注) 住民基本台帳法の一部改正に伴い、外国人世帯・人口を含む。

資料 戸籍住民分野, 企画分野

(つづき)

年齢	人口		
	総数	男	女
79	2,444	968	1,476
80	2,376	968	1,408
81	2,447	951	1,496
82	2,090	803	1,287
83	1,995	742	1,253
84	1,909	699	1,210
85	1,725	613	1,112
86	1,581	536	1,045
87	1,357	443	914
88	1,225	349	876
89	1,030	319	711
90	923	258	665
91	832	197	635
92	648	169	479
93	492	123	369
94	401	92	309
95	297	74	223
96	255	45	210
97	158	27	131
98	111	21	90
99	70	5	65
100	66	9	57
101	31	3	28
102	31	4	27
103	11	1	10
104	13	1	12
105	6	2	4
106	3	0	3
107	1	0	1
108	0	0	0
109	0	0	0
110	0	0	0

8. 町丁別世帯数及び人口(平成29年1月1日)

町丁別	世帯数	人口			1世帯当たり 人口	人口密度 (1km ² 当たり)	前年 1月1日の人口	人口増加率 (%)
		総数	男	女				
中野区	198,421	325,460	164,177	161,283	1.64	20,876	321,734	1.16
南台総数	11,603	19,890	9,961	9,929	1.71	24,556	19,592	1.52
南台一丁目	791	1,292	636	656	1.63	16,150	1,216	6.25
南台二丁目	3,115	5,256	2,589	2,667	1.69	32,850	5,265	△ 0.17
南台三丁目	2,866	5,160	2,605	2,555	1.80	24,571	5,112	0.94
南台四丁目	2,414	4,127	2,092	2,035	1.71	21,721	4,000	3.18
南台五丁目	2,417	4,055	2,039	2,016	1.68	23,853	3,999	1.40
弥生町総数	13,703	22,378	11,220	11,158	1.63	22,156	22,263	0.52
弥生町一丁目	3,908	6,136	3,204	2,932	1.57	29,219	6,103	0.54
弥生町二丁目	3,132	4,843	2,415	2,428	1.55	26,906	4,860	△ 0.35
弥生町三丁目	1,771	2,889	1,465	1,424	1.63	26,264	2,875	0.49
弥生町四丁目	1,881	3,294	1,590	1,704	1.75	21,960	3,256	1.17
弥生町五丁目	2,067	3,543	1,772	1,771	1.71	13,122	3,491	1.49
弥生町六丁目	944	1,673	774	899	1.77	18,589	1,678	△ 0.30
本町総数	18,716	28,802	14,288	14,514	1.54	27,172	28,584	0.76
本町一丁目	2,332	3,672	1,835	1,837	1.57	30,600	3,641	0.85
本町二丁目	2,869	4,467	2,315	2,152	1.56	20,305	4,437	0.68
本町三丁目	3,517	5,278	2,646	2,632	1.50	31,047	5,218	1.15
本町四丁目	4,455	6,816	3,300	3,516	1.53	30,982	6,770	0.68
本町五丁目	2,481	3,721	1,836	1,885	1.50	23,256	3,701	0.54
本町六丁目	3,062	4,848	2,356	2,492	1.58	28,518	4,817	0.64
中央総数	18,298	28,585	14,447	14,138	1.56	24,642	28,222	1.29
中央一丁目	3,545	5,516	2,804	2,712	1.56	23,983	5,449	1.23
中央二丁目	3,977	6,266	3,180	3,086	1.58	20,887	6,262	0.06
中央三丁目	3,298	5,111	2,617	2,494	1.55	25,555	5,128	△ 0.33
中央四丁目	4,149	6,388	3,244	3,144	1.54	27,774	6,226	2.60
中央五丁目	3,329	5,304	2,602	2,702	1.59	26,520	5,157	2.85
東中野総数	14,747	23,288	11,569	11,719	1.58	24,514	22,720	2.50
東中野一丁目	4,407	6,793	3,439	3,354	1.54	28,304	6,614	2.71
東中野二丁目	2,630	4,401	2,158	2,243	1.67	20,005	4,365	0.82
東中野三丁目	2,083	3,161	1,543	1,618	1.52	19,756	3,036	4.12
東中野四丁目	2,775	4,151	2,051	2,100	1.50	25,944	4,058	2.29
東中野五丁目	2,852	4,782	2,378	2,404	1.68	28,129	4,647	2.91
中野総数	17,037	26,692	13,959	12,733	1.57	18,158	26,294	1.51
中野一丁目	3,613	5,878	3,130	2,748	1.63	23,512	5,852	0.44
中野二丁目	1,489	2,556	1,270	1,286	1.72	12,171	2,525	1.23
中野三丁目	3,879	6,048	3,182	2,866	1.56	25,200	5,880	2.86
中野四丁目	1,496	2,024	1,054	970	1.35	6,325	1,947	3.95
中野五丁目	4,325	6,456	3,425	3,031	1.49	21,520	6,400	0.88
中野六丁目	2,235	3,730	1,898	1,832	1.67	24,867	3,690	1.08
上高田総数	13,030	20,682	10,785	9,897	1.59	20,477	20,221	2.28
上高田一丁目	3,385	5,500	2,823	2,677	1.62	20,370	5,409	1.68
上高田二丁目	3,272	4,917	2,672	2,245	1.50	24,585	4,824	1.93
上高田三丁目	2,130	3,369	1,786	1,583	1.58	25,915	3,293	2.31
上高田四丁目	2,285	3,764	1,889	1,875	1.65	19,811	3,690	2.01
上高田五丁目	1,958	3,132	1,615	1,517	1.60	14,236	3,005	4.23
新井総数	11,328	17,933	9,291	8,642	1.58	22,140	17,834	0.56
新井一丁目	2,917	4,256	2,216	2,040	1.46	28,373	4,225	0.73
新井二丁目	3,368	5,364	2,810	2,554	1.59	26,820	5,269	1.80
新井三丁目	1,625	2,882	1,498	1,384	1.77	12,008	2,944	△ 2.11
新井四丁目	1,832	3,050	1,529	1,521	1.66	25,417	3,012	1.26
新井五丁目	1,586	2,381	1,238	1,143	1.50	23,810	2,384	△ 0.13

注) 住民基本台帳法の一部改正に伴い、外国人世帯・人口を含む。

資料 戸籍住民分野

町丁別	世帯数	人口			1世帯当たり 人口	人口密度 (1km ² 当たり)	前年 1月1日の人口	人口増加率 (%)
		総数	男	女				
沼袋総数	8,758	13,692	7,007	6,685	1.56	20,436	13,605	0.64
沼袋一丁目	2,342	3,508	1,845	1,663	1.50	20,635	3,527	△ 0.54
沼袋二丁目	2,218	3,522	1,797	1,725	1.59	19,567	3,440	2.38
沼袋三丁目	2,143	3,240	1,675	1,565	1.51	20,250	3,246	△ 0.18
沼袋四丁目	2,055	3,422	1,690	1,732	1.67	21,388	3,392	0.88
松が丘総数	3,839	6,407	3,323	3,084	1.67	16,861	6,351	0.88
松が丘一丁目	2,045	3,275	1,704	1,571	1.60	15,595	3,232	1.33
松が丘二丁目	1,794	3,132	1,619	1,513	1.75	18,424	3,119	0.42
江原町総数	5,200	9,209	4,544	4,665	1.77	17,710	9,051	1.75
江原町一丁目	1,813	3,315	1,595	1,720	1.83	15,786	3,285	0.91
江原町二丁目	1,948	3,507	1,763	1,744	1.80	19,483	3,481	0.75
江原町三丁目	1,439	2,387	1,186	1,201	1.66	18,362	2,285	4.46
江古田総数	6,674	11,634	5,684	5,950	1.74	15,308	11,571	0.54
江古田一丁目	1,713	3,218	1,611	1,607	1.88	16,937	3,163	1.74
江古田二丁目	1,456	2,333	1,162	1,171	1.60	19,442	2,360	△ 1.14
江古田三丁目	906	1,686	737	949	1.86	7,330	1,681	0.30
江古田四丁目	2,599	4,397	2,174	2,223	1.69	19,986	4,367	0.69
丸山総数	2,732	4,980	2,481	2,499	1.82	17,786	4,960	0.40
丸山一丁目	1,110	2,025	999	1,026	1.82	14,464	2,025	0.00
丸山二丁目	1,622	2,955	1,482	1,473	1.82	21,107	2,935	0.68
野方総数	12,952	21,085	10,714	10,371	1.63	22,918	20,785	1.44
野方一丁目	3,017	4,893	2,561	2,332	1.62	25,753	4,780	2.36
野方二丁目	2,893	4,940	2,577	2,363	1.71	24,700	4,895	0.92
野方三丁目	1,591	2,619	1,364	1,255	1.65	21,825	2,607	0.46
野方四丁目	2,092	3,332	1,656	1,676	1.59	22,213	3,232	3.09
野方五丁目	1,351	2,177	1,056	1,121	1.61	19,791	2,157	0.93
野方六丁目	2,008	3,124	1,500	1,624	1.56	20,827	3,114	0.32
大和町総数	9,758	15,555	8,146	7,409	1.59	21,908	15,428	0.82
大和町一丁目	3,413	5,056	2,664	2,392	1.48	25,280	5,036	0.40
大和町二丁目	1,971	3,124	1,679	1,445	1.58	20,827	3,154	△ 0.95
大和町三丁目	2,303	3,570	1,869	1,701	1.55	23,800	3,453	3.39
大和町四丁目	2,071	3,805	1,934	1,871	1.84	18,119	3,785	0.53
若宮総数	7,679	12,695	6,401	6,294	1.65	18,948	12,675	0.16
若宮一丁目	2,548	4,025	2,076	1,949	1.58	21,184	3,999	0.65
若宮二丁目	2,283	4,036	2,038	1,998	1.77	19,219	4,033	0.07
若宮三丁目	2,848	4,634	2,287	2,347	1.63	17,163	4,643	△ 0.19
白鷺総数	6,106	11,471	5,513	5,958	1.88	18,502	11,347	1.09
白鷺一丁目	2,197	4,250	1,987	2,263	1.93	19,318	4,110	3.41
白鷺二丁目	2,257	4,086	2,003	2,083	1.81	18,573	4,113	△ 0.66
白鷺三丁目	1,652	3,135	1,523	1,612	1.90	17,417	3,124	0.35
鷺宮総数	9,411	16,484	8,140	8,344	1.75	18,947	16,401	0.51
鷺宮一丁目	1,639	2,628	1,300	1,328	1.60	20,215	2,614	0.54
鷺宮二丁目	772	1,351	661	690	1.75	15,011	1,361	△ 0.73
鷺宮三丁目	2,229	3,621	1,801	1,820	1.62	20,117	3,517	2.96
鷺宮四丁目	1,794	2,994	1,480	1,514	1.67	14,970	3,018	△ 0.80
鷺宮五丁目	1,249	2,431	1,226	1,205	1.95	22,100	2,407	1.00
鷺宮六丁目	1,728	3,459	1,672	1,787	2.00	21,619	3,484	△ 0.72
上鷺宮総数	6,850	13,998	6,704	7,294	2.04	15,382	13,830	1.21
上鷺宮一丁目	1,186	2,309	1,131	1,178	1.95	16,493	2,292	0.74
上鷺宮二丁目	1,399	2,888	1,400	1,488	2.06	13,752	2,853	1.23
上鷺宮三丁目	1,188	2,488	1,165	1,323	2.09	17,771	2,437	2.09
上鷺宮四丁目	1,259	2,479	1,165	1,314	1.97	17,707	2,412	2.78
上鷺宮五丁目	1,818	3,834	1,843	1,991	2.11	13,693	3,836	△ 0.05

9. 居住期間別人口(平成29年1月1日)

町丁別	総数	～1年	～5年	～10年	～20年	～30年	31年以上
中野区	309,767	28,948	73,266	45,951	59,543	32,854	69,205
南台総数	19,441	1,886	4,236	2,644	3,789	2,057	4,829
南台一丁目	1,262	140	253	187	262	98	322
南台二丁目	5,149	471	1,117	655	923	578	1,405
南台三丁目	5,042	461	1,096	723	1,066	514	1,182
南台四丁目	4,052	406	816	502	758	429	1,141
南台五丁目	3,936	408	954	577	780	438	779
弥生町総数	21,580	2,104	5,385	3,195	3,675	2,121	5,100
弥生町一丁目	5,878	671	1,530	932	980	541	1,224
弥生町二丁目	4,636	431	1,118	652	808	432	1,195
弥生町三丁目	2,816	216	622	358	498	266	856
弥生町四丁目	3,220	254	823	420	575	348	800
弥生町五丁目	3,412	343	847	426	612	436	748
弥生町六丁目	1,618	189	445	407	202	98	277
本町総数	27,520	2,724	6,903	4,073	5,087	2,778	5,955
本町一丁目	3,527	363	970	599	552	357	686
本町二丁目	4,281	460	1,174	587	673	407	980
本町三丁目	5,005	560	1,393	780	907	452	913
本町四丁目	6,537	607	1,455	1,009	1,217	716	1,533
本町五丁目	3,533	352	871	503	624	369	814
本町六丁目	4,637	382	1,040	595	1,114	477	1,029
中央総数	27,105	2,798	6,859	4,026	5,144	2,576	5,702
中央一丁目	5,171	535	1,361	916	1,115	424	820
中央二丁目	6,016	630	1,619	915	1,037	539	1,276
中央三丁目	4,832	481	1,101	651	889	552	1,158
中央四丁目	6,034	616	1,568	875	1,022	578	1,375
中央五丁目	5,052	536	1,210	669	1,081	483	1,073
東中野総数	21,530	2,340	5,997	3,466	3,803	2,050	3,874
東中野一丁目	6,234	707	1,719	1,030	1,068	571	1,139
東中野二丁目	4,151	386	866	639	961	487	812
東中野三丁目	2,899	324	747	423	531	276	598
東中野四丁目	3,778	413	1,188	567	587	319	704
東中野五丁目	4,468	510	1,477	807	656	397	621
中野総数	24,911	2,584	6,278	3,574	4,820	2,560	5,095
中野一丁目	5,513	454	1,317	766	1,115	588	1,273
中野二丁目	2,447	308	537	392	405	231	574
中野三丁目	5,736	609	1,642	875	1,021	554	1,035
中野四丁目	1,614	300	493	176	267	120	258
中野五丁目	6,062	605	1,420	831	1,192	657	1,357
中野六丁目	3,539	308	869	534	820	410	598
上高田総数	19,459	1,862	4,491	2,709	3,582	2,090	4,725
上高田一丁目	5,165	482	1,145	685	996	603	1,254
上高田二丁目	4,637	413	1,050	671	821	475	1,207
上高田三丁目	3,155	271	762	473	544	372	733
上高田四丁目	3,536	332	880	498	630	355	841
上高田五丁目	2,966	364	654	382	591	285	690
新井総数	17,188	1,647	4,242	2,783	3,202	1,699	3,615
新井一丁目	4,014	372	922	644	687	410	979
新井二丁目	5,130	574	1,503	824	946	414	869
新井三丁目	2,790	277	695	462	548	248	560
新井四丁目	2,979	238	614	439	595	377	716
新井五丁目	2,275	186	508	414	426	250	491

注) 居住期間は、日本人のみで算出している。

資料 戸籍住民分野

町丁別	総数	～1年	～5年	～10年	～20年	～30年	31年以上
沼袋総数	12,902	1,024	2,517	1,934	2,376	1,580	3,471
沼袋一丁目	3,305	276	619	486	594	387	943
沼袋二丁目	3,307	276	650	517	615	385	864
沼袋三丁目	2,991	224	590	461	552	339	825
沼袋四丁目	3,299	248	658	470	615	469	839
松が丘総数	6,105	462	1,238	866	1,384	742	1,413
松が丘一丁目	3,090	201	579	423	735	374	778
松が丘二丁目	3,015	261	659	443	649	368	635
江原町総数	8,925	849	1,895	1,239	1,828	1,024	2,090
江原町一丁目	3,216	283	663	466	569	384	851
江原町二丁目	3,402	313	692	482	790	388	737
江原町三丁目	2,307	253	540	291	469	252	502
江古田総数	11,154	868	2,365	1,528	2,209	1,275	2,909
江古田一丁目	3,148	235	611	423	622	394	863
江古田二丁目	2,235	170	451	293	437	235	649
江古田三丁目	1,637	145	493	169	251	138	441
江古田四丁目	4,134	318	810	643	899	508	956
丸山総数	4,780	356	971	701	1,138	559	1,055
丸山一丁目	1,943	150	406	278	486	226	397
丸山二丁目	2,837	206	565	423	652	333	658
野方総数	19,994	1,700	4,252	3,081	3,946	2,301	4,714
野方一丁目	4,706	446	1,027	722	915	558	1,038
野方二丁目	4,695	378	959	830	936	527	1,065
野方三丁目	2,443	151	466	348	577	288	613
野方四丁目	3,181	266	679	437	657	393	749
野方五丁目	2,061	205	443	275	342	248	548
野方六丁目	2,908	254	678	469	519	287	701
大和町総数	14,691	1,499	3,545	2,253	2,642	1,489	3,263
大和町一丁目	4,613	538	1,209	653	741	458	1,014
大和町二丁目	3,000	260	648	511	555	302	724
大和町三丁目	3,397	437	924	504	563	319	650
大和町四丁目	3,681	264	764	585	783	410	875
若宮総数	12,169	991	2,598	1,690	2,383	1,456	3,051
若宮一丁目	3,856	336	854	539	711	476	940
若宮二丁目	3,889	264	787	539	769	515	1,015
若宮三丁目	4,424	391	957	612	903	465	1,096
白鷺総数	10,930	814	2,625	1,469	2,347	1,147	2,528
白鷺一丁目	4,078	318	1,288	528	741	364	839
白鷺二丁目	3,862	278	822	586	831	370	975
白鷺三丁目	2,990	218	515	355	775	413	714
鷺宮総数	15,757	1,298	3,592	2,451	3,306	1,818	3,292
鷺宮一丁目	2,454	216	625	336	439	273	565
鷺宮二丁目	1,313	125	305	229	246	151	257
鷺宮三丁目	3,428	343	752	579	666	353	735
鷺宮四丁目	2,856	211	656	386	543	403	657
鷺宮五丁目	2,342	175	481	376	538	268	504
鷺宮六丁目	3,364	228	773	545	874	370	574
上鷺宮総数	13,626	1,142	3,277	2,269	2,882	1,532	2,524
上鷺宮一丁目	2,255	210	542	337	559	233	374
上鷺宮二丁目	2,795	237	618	514	620	323	483
上鷺宮三丁目	2,424	178	905	356	381	213	391
上鷺宮四丁目	2,416	296	555	362	527	277	399
上鷺宮五丁目	3,736	221	657	700	795	486	877

10. 町丁, 男女, 年齢三区, 年齢各歳別人口(平成29年1月1日)

町丁別	総数	男	女	年少人口(0~14歳)		生産年齢人口(15~64歳)		老年人口(65歳以上)	
				男	女	男	女	男	女
中野区	325,460	164,177	161,283	14,627	13,854	121,030	108,371	28,520	39,058
南台総数	19,890	9,961	9,929	889	856	7,241	6,590	1,831	2,483
南台一丁目	1,292	636	656	35	54	480	449	121	153
南台二丁目	5,256	2,589	2,667	203	227	1,889	1,745	497	695
南台三丁目	5,160	2,605	2,555	290	267	1,871	1,690	444	598
南台四丁目	4,127	2,092	2,035	185	156	1,467	1,307	440	572
南台五丁目	4,055	2,039	2,016	176	152	1,534	1,399	329	465
弥生町総数	22,378	11,220	11,158	1,008	912	8,249	7,534	1,963	2,712
弥生町一丁目	6,136	3,204	2,932	270	256	2,484	2,058	450	618
弥生町二丁目	4,843	2,415	2,428	202	195	1,760	1,641	453	592
弥生町三丁目	2,889	1,465	1,424	120	106	1,039	930	306	388
弥生町四丁目	3,294	1,590	1,704	154	149	1,118	1,118	318	437
弥生町五丁目	3,543	1,772	1,771	176	138	1,302	1,185	294	448
弥生町六丁目	1,673	774	899	86	68	546	602	142	229
本町総数	28,802	14,288	14,514	1,118	1,119	10,713	10,111	2,457	3,284
本町一丁目	3,672	1,835	1,837	161	143	1,365	1,286	309	408
本町二丁目	4,467	2,315	2,152	155	179	1,733	1,454	427	519
本町三丁目	5,278	2,646	2,632	230	211	2,072	1,935	344	486
本町四丁目	6,816	3,300	3,516	260	268	2,407	2,371	633	877
本町五丁目	3,721	1,836	1,885	129	137	1,401	1,333	306	415
本町六丁目	4,848	2,356	2,492	183	181	1,735	1,732	438	579
中央総数	28,585	14,447	14,138	1,187	1,169	10,972	9,763	2,288	3,206
中央一丁目	5,516	2,804	2,712	244	235	2,174	1,921	386	556
中央二丁目	6,266	3,180	3,086	262	283	2,396	2,087	522	716
中央三丁目	5,111	2,617	2,494	177	183	2,028	1,742	412	569
中央四丁目	6,388	3,244	3,144	274	230	2,449	2,174	521	740
中央五丁目	5,304	2,602	2,702	230	238	1,925	1,839	447	625
東中野総数	23,288	11,569	11,719	929	926	8,880	8,381	1,760	2,412
東中野一丁目	6,793	3,439	3,354	288	268	2,683	2,464	468	622
東中野二丁目	4,401	2,158	2,243	165	178	1,629	1,552	364	513
東中野三丁目	3,161	1,543	1,618	112	98	1,168	1,154	263	366
東中野四丁目	4,151	2,051	2,100	136	139	1,578	1,505	337	456
東中野五丁目	4,782	2,378	2,404	228	243	1,822	1,706	328	455
中野総数	26,692	13,959	12,733	1,098	1,051	10,714	8,770	2,147	2,912
中野一丁目	5,878	3,130	2,748	257	251	2,353	1,838	520	659
中野二丁目	2,556	1,270	1,286	113	124	944	833	213	329
中野三丁目	6,048	3,182	2,866	275	224	2,422	2,006	485	636
中野四丁目	2,024	1,054	970	64	63	887	749	103	158
中野五丁目	6,456	3,425	3,031	215	223	2,655	2,045	555	763
中野六丁目	3,730	1,898	1,832	174	166	1,453	1,299	271	367
上高田総数	20,682	10,785	9,897	867	800	8,080	6,613	1,838	2,484
上高田一丁目	5,500	2,823	2,677	223	211	2,104	1,779	496	687
上高田二丁目	4,917	2,672	2,245	190	164	2,056	1,485	426	596
上高田三丁目	3,369	1,786	1,583	156	134	1,358	1,092	272	357
上高田四丁目	3,764	1,889	1,875	176	181	1,358	1,218	355	476
上高田五丁目	3,132	1,615	1,517	122	110	1,204	1,039	289	368
新井総数	17,933	9,291	8,642	811	745	7,083	6,046	1,397	1,851
新井一丁目	4,256	2,216	2,040	133	117	1,729	1,435	354	488
新井二丁目	5,364	2,810	2,554	266	252	2,175	1,844	369	458
新井三丁目	2,882	1,498	1,384	180	171	1,107	925	211	288
新井四丁目	3,050	1,529	1,521	140	130	1,114	1,023	275	368
新井五丁目	2,381	1,238	1,143	92	75	958	819	188	249

注) 住民基本台帳法の一部改正に伴い, 外国人世帯・人口を含む。

資料 戸籍住民分野, 企画分野

0		1		2		3		4		5		6		町丁別
男	女	男	女	男	女	男	女	男	女	男	女	男	女	
1,321	1,271	1,249	1,172	1,177	1,099	1,058	1,012	1,055	991	1,001	940	922	904	中野区
72	71	67	67	67	53	51	68	63	45	66	63	54	54	南台総数
3	4	3	3	1	4	0	1	0	2	3	2	2	3	南台一
21	19	16	18	16	13	7	22	17	13	14	23	9	13	南台二
22	23	22	21	20	20	21	21	24	13	26	15	19	21	南台三
16	13	14	14	13	4	10	13	13	6	12	11	10	8	南台四
10	12	12	11	17	12	13	11	9	11	11	12	14	9	南台五
110	93	101	87	95	75	76	80	56	59	68	62	58	64	弥生町総数
23	22	32	23	26	23	18	27	11	14	15	20	17	21	弥生町一
28	16	17	19	22	18	15	12	13	12	9	16	9	15	弥生町二
11	14	8	6	11	7	8	9	8	7	8	6	8	11	弥生町三
15	16	15	14	14	9	11	13	9	15	13	5	4	4	弥生町四
23	14	18	13	15	13	13	15	8	6	14	10	14	9	弥生町五
10	11	11	12	7	5	11	4	7	5	9	5	6	4	弥生町六
113	117	114	84	97	101	78	89	87	75	67	66	71	69	本町総数
22	21	22	7	15	19	8	13	15	10	7	7	6	10	本町一
14	14	13	18	16	14	14	20	14	12	9	13	10	9	本町二
25	21	24	18	18	19	11	17	27	18	18	12	14	15	本町三
25	29	28	22	23	24	19	16	17	20	13	18	22	14	本町四
15	14	8	9	14	7	10	9	7	11	3	7	6	10	本町五
12	18	19	10	11	18	16	14	7	4	17	9	13	11	本町六
124	141	113	112	92	84	82	91	89	90	79	80	74	68	中央総数
30	28	23	19	19	22	23	22	17	16	15	15	13	13	中央一
27	41	30	27	23	15	17	21	27	23	16	16	17	17	中央二
13	17	17	23	15	14	11	15	10	12	10	13	11	10	中央三
32	24	23	27	21	17	17	21	18	19	20	20	18	14	中央四
22	31	20	16	14	16	14	12	17	20	18	16	15	14	中央五
99	114	98	93	94	82	75	67	87	71	53	66	57	69	東中野総数
33	26	38	39	30	28	27	18	21	22	20	19	19	15	東中野一
12	12	11	14	4	14	12	11	15	7	10	9	10	13	東中野二
11	13	10	6	14	11	12	8	16	7	3	8	4	9	東中野三
17	23	17	15	14	8	6	15	12	8	7	13	9	10	東中野四
26	40	22	19	32	21	18	15	23	27	13	17	15	22	東中野五
115	107	124	96	94	89	90	59	73	84	65	57	72	75	中野総数
15	25	27	19	24	22	27	9	14	14	13	8	20	18	中野一
14	19	19	17	16	10	4	9	10	13	6	9	4	7	中野二
42	26	26	20	26	22	26	13	25	22	23	14	20	16	中野三
9	8	6	5	6	8	2	3	5	5	7	3	3	4	中野四
23	19	26	26	11	13	19	15	8	19	10	16	13	13	中野五
12	10	20	9	11	14	12	10	11	11	6	7	12	17	中野六
84	52	68	63	69	74	72	57	57	60	57	63	66	57	上高田総数
18	13	22	20	16	19	19	15	20	12	8	15	21	12	上高田一
20	11	13	8	13	16	11	16	11	12	12	13	18	9	上高田二
17	9	8	8	15	9	16	11	11	7	16	9	7	12	上高田三
12	11	16	14	14	18	14	7	7	21	15	14	12	17	上高田四
17	8	9	13	11	12	12	8	8	8	6	12	8	7	上高田五
68	67	82	72	76	68	59	53	61	59	58	57	39	50	新井総数
14	13	8	11	9	11	9	8	10	8	8	10	7	7	新井一
24	24	26	26	31	29	24	26	25	16	20	19	15	19	新井二
14	17	18	14	16	11	9	10	7	15	13	16	6	12	新井三
9	8	17	15	12	11	12	8	10	10	10	6	6	8	新井四
7	5	13	6	8	6	5	1	9	10	7	6	5	4	新井五

町丁別	7		8		9		10		11		12		13	
	男	女	男	女	男	女	男	女	男	女	男	女	男	女
中野区	961	896	866	833	873	817	829	781	786	771	815	812	866	746
南台総数	65	55	52	51	55	57	58	54	43	46	58	56	65	58
南台一丁目	4	2	4	4	3	7	3	6	2	2	3	8	2	2
南台二丁目	14	13	12	10	14	9	14	10	15	12	15	16	11	17
南台三丁目	23	18	14	21	19	16	14	18	13	12	17	17	21	19
南台四丁目	19	12	12	8	9	11	14	12	5	11	7	6	15	14
南台五丁目	5	10	10	8	10	14	13	8	8	9	16	9	16	6
弥生町総数	67	61	56	49	53	42	56	54	48	46	49	50	59	43
弥生町一丁目	21	18	12	13	18	11	15	14	15	8	17	13	15	16
弥生町二丁目	14	14	14	11	14	8	8	11	7	13	11	12	9	10
弥生町三丁目	6	5	7	4	3	5	9	8	8	3	7	7	12	8
弥生町四丁目	9	10	7	8	8	7	12	13	5	11	9	8	14	3
弥生町五丁目	11	13	11	10	6	5	9	5	11	8	5	8	6	4
弥生町六丁目	6	1	5	3	4	6	3	3	2	3	0	2	3	2
本町総数	63	70	60	65	67	66	67	63	60	66	53	63	59	60
本町一丁目	12	7	12	11	6	5	10	6	3	8	9	7	7	6
本町二丁目	10	13	7	10	5	15	5	4	9	12	6	9	13	8
本町三丁目	11	14	12	11	10	11	18	13	15	11	8	12	9	11
本町四丁目	14	18	16	15	22	19	17	19	10	15	12	12	13	14
本町五丁目	7	7	7	9	13	9	7	9	7	8	8	8	6	5
本町六丁目	9	11	6	9	11	7	10	12	16	12	10	15	11	16
中央総数	81	78	56	70	86	65	60	63	56	52	65	47	58	61
中央一丁目	17	19	5	11	23	9	9	16	13	13	10	8	17	11
中央二丁目	18	16	15	22	15	20	12	13	11	13	9	13	7	12
中央三丁目	11	9	6	12	16	10	6	10	10	8	17	8	11	11
中央四丁目	17	13	14	12	19	7	21	11	11	9	16	11	9	13
中央五丁目	18	21	16	13	13	19	12	13	11	9	13	7	14	14
東中野総数	51	50	52	46	44	46	42	50	46	40	48	53	37	31
東中野一丁目	15	18	15	11	14	13	7	9	10	16	17	15	8	6
東中野二丁目	9	7	12	10	15	12	13	14	11	10	9	14	10	14
東中野三丁目	6	7	9	5	1	5	6	4	4	5	6	4	7	2
東中野四丁目	8	5	5	8	5	4	8	10	9	3	8	8	6	4
東中野五丁目	13	13	11	12	9	12	8	13	12	6	8	12	6	5
中野総数	63	67	68	67	51	66	51	49	55	59	59	70	62	58
中野一丁目	16	19	16	15	18	20	12	15	16	16	16	20	14	18
中野二丁目	9	9	5	7	6	7	3	3	3	3	6	3	3	4
中野三丁目	17	11	10	12	7	13	11	15	6	10	8	15	14	7
中野四丁目	4	3	4	5	2	4	6	2	3	4	3	3	2	2
中野五丁目	8	16	20	16	12	12	7	5	17	15	15	15	15	15
中野六丁目	9	9	13	12	6	10	12	9	10	11	11	14	14	12
上高田総数	60	60	40	46	48	50	49	32	51	48	53	42	57	41
上高田一丁目	13	19	9	7	6	14	10	9	13	11	24	14	12	12
上高田二丁目	13	13	7	12	16	14	13	5	13	11	9	10	13	3
上高田三丁目	10	13	7	8	7	8	10	4	10	7	5	11	12	12
上高田四丁目	13	13	10	12	14	9	10	10	8	11	11	3	13	9
上高田五丁目	11	2	7	7	5	5	6	4	7	8	4	4	7	5
新井総数	48	52	45	40	32	34	44	37	48	38	47	48	51	28
新井一丁目	11	9	8	4	1	8	7	2	15	5	6	8	9	6
新井二丁目	15	14	12	14	8	10	13	9	12	12	15	12	12	9
新井三丁目	11	14	10	12	12	9	15	9	11	8	14	11	13	7
新井四丁目	10	9	6	8	6	5	4	12	7	4	9	11	13	3
新井五丁目	1	6	9	2	5	2	5	5	3	9	3	6	4	3

14		15		16		17		18		19		20		町丁別
男	女	男	女	男	女	男	女	男	女	男	女	男	女	
848	809	884	835	864	847	887	851	1,114	1,071	1,476	1,381	1,608	1,544	中野区
53	58	77	69	50	64	61	60	92	62	88	73	93	81	南台総数
2	4	5	9	3	8	7	4	2	3	0	5	5	4	南台一
8	19	25	19	15	22	18	13	19	16	25	15	23	17	南台二
15	12	22	15	12	15	14	20	34	20	36	19	28	23	南台三
16	13	14	13	12	10	8	14	22	13	14	19	15	21	南台四
12	10	11	13	8	9	14	9	15	10	13	15	22	16	南台五
56	47	55	54	47	54	73	48	57	62	68	77	70	98	弥生町総数
15	13	17	8	12	10	19	11	10	9	18	11	16	22	弥生町一
12	8	11	19	9	11	15	12	12	11	9	14	8	16	弥生町二
6	6	4	6	2	5	9	3	10	6	8	8	12	9	弥生町三
9	13	12	9	10	14	8	10	12	10	21	11	14	15	弥生町四
12	5	6	9	10	9	16	10	10	17	8	12	15	17	弥生町五
2	2	5	3	4	5	6	2	3	9	4	21	5	19	弥生町六
62	65	67	56	53	62	74	70	69	75	85	84	85	103	本町総数
7	6	5	10	7	7	9	8	8	9	7	10	6	14	本町一
10	8	8	9	3	8	10	17	9	7	15	12	18	21	本町二
10	8	15	11	11	10	16	9	13	14	8	18	14	16	本町三
9	13	20	10	11	14	14	14	18	13	20	16	20	24	本町四
11	15	9	4	8	8	17	7	9	14	16	9	12	12	本町五
15	15	10	12	13	15	8	15	12	18	19	19	15	16	本町六
72	67	68	64	62	69	66	64	76	84	75	88	113	79	中央総数
10	13	10	11	12	13	13	16	11	21	15	18	25	13	中央一
18	14	20	14	9	19	14	9	20	18	19	17	22	19	中央二
13	11	12	13	14	4	14	11	13	17	12	13	25	15	中央三
18	12	13	13	15	11	13	19	14	16	18	16	19	18	中央四
13	17	13	13	12	22	12	9	18	12	11	24	22	14	中央五
46	48	44	64	54	51	54	51	64	68	87	94	117	106	東中野総数
14	13	7	21	15	12	14	9	15	16	31	21	34	30	東中野一
12	17	12	17	10	15	8	14	15	18	17	32	21	19	東中野二
3	4	11	3	6	5	7	9	9	7	6	12	19	18	東中野三
5	5	9	11	9	9	10	9	10	13	14	21	18	22	東中野四
12	9	5	12	14	10	15	10	15	14	19	8	25	17	東中野五
56	48	58	55	77	59	62	61	123	114	235	223	224	188	中野総数
9	13	18	8	24	14	17	19	18	20	26	25	34	16	中野一
5	4	4	6	6	4	3	7	6	5	5	7	8	11	中野二
14	8	9	9	14	8	13	8	18	17	22	20	26	26	中野三
2	4	2	3	5	4	4	4	54	40	149	117	108	89	中野四
11	8	14	13	12	12	17	10	12	17	20	31	29	29	中野五
15	11	11	16	16	17	8	13	15	15	13	23	19	17	中野六
36	55	45	56	48	31	44	62	63	65	94	91	96	108	上高田総数
12	19	15	24	20	11	13	19	11	16	25	34	31	46	上高田一
8	11	12	12	8	7	5	14	16	22	17	16	19	22	上高田二
5	6	6	4	9	4	7	8	14	11	16	17	13	13	上高田三
7	12	6	6	6	4	8	14	18	10	15	9	10	16	上高田四
4	7	6	10	5	5	11	7	4	6	21	15	23	11	上高田五
53	42	42	36	34	32	45	37	40	53	54	68	66	82	新井総数
11	7	10	7	4	7	10	10	9	9	15	16	19	23	新井一
14	13	8	11	13	10	12	13	10	15	13	20	23	19	新井二
11	6	9	6	9	4	5	6	10	13	9	14	7	19	新井三
9	12	10	8	6	8	12	2	5	10	10	8	9	11	新井四
8	4	5	4	2	3	6	6	6	6	7	10	8	10	新井五

町丁目別	21		22		23		24		25		26		27	
	男	女	男	女	男	女	男	女	男	女	男	女	男	女
中野区	1,716	1,613	2,087	2,091	2,550	2,546	2,853	2,690	3,006	2,825	3,180	2,886	3,252	2,989
南台総数	108	77	114	111	171	135	155	152	160	140	177	146	195	170
南台一丁目	9	7	6	6	8	8	10	13	11	5	14	12	16	10
南台二丁目	18	13	21	26	37	48	31	55	40	45	36	29	48	57
南台三丁目	33	21	40	27	48	25	51	30	39	37	49	37	43	43
南台四丁目	24	15	23	26	36	23	29	21	34	24	40	32	40	23
南台五丁目	24	21	24	26	42	31	34	33	36	29	38	36	48	37
弥生町総数	97	97	123	109	170	159	186	166	183	192	219	202	220	212
弥生町一丁目	24	24	40	39	56	49	70	58	69	39	81	59	74	64
弥生町二丁目	20	18	18	20	36	30	37	30	37	57	42	51	46	52
弥生町三丁目	15	11	19	11	21	26	17	18	17	35	24	25	21	22
弥生町四丁目	15	20	19	15	17	26	22	24	21	28	23	21	32	31
弥生町五丁目	18	17	20	16	34	18	34	27	32	24	36	36	36	30
弥生町六丁目	5	7	7	8	6	10	6	9	7	9	13	10	11	13
本町総数	116	120	132	154	212	254	249	218	277	265	288	299	280	309
本町一丁目	13	18	9	10	27	23	26	21	33	27	35	37	35	47
本町二丁目	18	12	31	18	33	32	50	38	56	36	63	41	55	42
本町三丁目	23	21	26	35	46	47	51	48	53	64	52	63	56	60
本町四丁目	28	35	27	37	41	51	50	51	55	64	50	69	62	71
本町五丁目	15	19	17	23	30	46	33	24	41	47	35	35	36	45
本町六丁目	19	15	22	31	35	55	39	36	39	27	53	54	36	44
中央総数	111	110	159	153	203	215	249	227	329	265	301	276	330	294
中央一丁目	28	22	23	20	34	33	46	32	47	43	52	38	61	52
中央二丁目	19	18	26	26	39	47	65	45	78	51	60	68	64	63
中央三丁目	27	20	36	27	56	44	49	49	75	53	58	55	63	51
中央四丁目	22	29	35	43	38	49	51	65	76	63	78	71	84	67
中央五丁目	15	21	39	37	36	42	38	36	53	55	53	44	58	61
東中野総数	124	118	162	156	189	163	197	199	192	220	232	219	237	249
東中野一丁目	38	42	52	44	50	51	67	54	54	65	68	71	78	69
東中野二丁目	28	18	25	26	36	24	40	29	37	36	43	31	43	38
東中野三丁目	25	17	24	25	28	21	28	47	28	35	26	40	37	44
東中野四丁目	19	22	25	33	35	33	30	30	31	47	54	43	45	48
東中野五丁目	14	19	36	28	40	34	32	39	42	37	41	34	34	50
中野総数	171	151	183	187	215	195	260	203	269	216	301	230	320	238
中野一丁目	33	29	50	34	46	31	54	49	62	45	66	48	86	57
中野二丁目	9	11	9	9	17	12	22	11	24	23	34	24	29	26
中野三丁目	32	30	36	43	44	49	66	49	64	48	75	49	72	40
中野四丁目	39	30	22	27	31	29	22	21	17	13	16	16	18	21
中野五丁目	41	35	41	45	51	49	65	40	65	49	75	60	70	52
中野六丁目	17	16	25	29	26	25	31	33	37	38	35	33	45	42
上高田総数	137	109	127	134	190	189	193	186	219	198	218	189	222	190
上高田一丁目	38	38	35	39	48	53	49	53	60	59	55	51	60	46
上高田二丁目	32	17	26	21	57	51	46	44	57	42	60	44	59	47
上高田三丁目	18	16	17	18	24	23	37	30	39	23	43	35	42	27
上高田四丁目	22	22	23	30	19	29	34	32	35	34	25	29	33	33
上高田五丁目	27	16	26	26	42	33	27	27	28	40	35	30	28	37
新井総数	91	81	111	112	128	137	161	135	205	168	161	144	194	154
新井一丁目	19	18	27	28	37	35	42	34	64	44	48	37	47	32
新井二丁目	27	24	27	26	42	39	51	40	58	49	52	44	63	55
新井三丁目	18	17	13	23	21	20	28	24	20	24	21	16	26	21
新井四丁目	18	9	23	24	13	23	20	18	28	25	21	28	40	21
新井五丁目	9	13	21	11	15	20	20	19	35	26	19	19	18	25

28		29		30		31		32		33		34		町丁別
男	女	男	女	男	女	男	女	男	女	男	女	男	女	
3,388	3,055	3,442	2,972	3,447	3,011	3,529	2,947	3,549	2,904	3,445	2,842	3,391	2,785	中野区
210	158	192	171	210	161	213	160	171	165	177	163	211	169	南台総数
25	9	19	15	18	8	18	14	11	9	10	10	11	6	南台一
57	42	51	53	59	50	60	47	53	35	39	41	60	38	南台二
34	40	35	36	47	31	51	37	37	42	37	43	47	50	南台三
49	36	37	37	42	34	28	30	35	31	41	30	47	34	南台四
45	31	50	30	44	38	56	32	35	48	50	39	46	41	南台五
224	208	233	188	253	236	255	200	256	203	255	192	260	221	弥生町総数
71	69	87	51	92	83	79	52	98	59	81	50	82	69	弥生町一
58	46	51	48	52	55	56	44	47	54	54	54	58	36	弥生町二
33	23	39	21	35	19	36	28	26	22	36	15	30	27	弥生町三
24	22	17	25	30	31	25	35	36	24	31	25	35	33	弥生町四
30	36	30	29	37	35	48	28	29	32	37	31	38	32	弥生町五
8	12	9	14	7	13	11	13	20	12	16	17	17	24	弥生町六
324	329	332	306	332	293	338	328	349	282	302	269	337	301	本町総数
39	38	44	39	47	41	36	42	52	38	41	30	41	39	本町一
61	40	57	46	46	48	53	44	62	44	66	37	55	51	本町二
77	78	78	68	73	56	69	87	70	69	68	58	71	67	本町三
57	71	67	62	71	60	85	74	76	52	55	67	64	69	本町四
47	48	40	44	49	43	48	37	45	34	35	41	50	38	本町五
43	54	46	47	46	45	47	44	44	45	37	36	56	37	本町六
346	318	348	309	359	275	351	321	367	275	335	288	359	274	中央総数
61	73	66	62	70	47	65	53	61	52	67	60	77	68	中央一
85	69	90	76	80	63	67	69	84	58	68	69	80	69	中央二
64	51	64	60	73	48	78	55	74	50	60	55	69	40	中央三
76	74	73	66	82	75	85	93	97	64	91	58	78	44	中央四
60	51	55	45	54	42	56	51	51	51	49	46	55	53	中央五
249	258	286	266	275	246	280	249	300	262	286	230	266	228	東中野総数
76	67	94	77	80	77	88	63	114	87	83	73	89	66	東中野一
43	36	39	49	49	38	44	41	49	36	46	32	43	33	東中野二
47	39	38	40	39	43	31	32	43	37	41	33	37	34	東中野三
41	59	62	51	46	38	48	57	41	46	54	36	49	44	東中野四
42	57	53	49	61	50	69	56	53	56	62	56	48	51	東中野五
312	246	342	244	326	254	309	230	338	240	285	249	313	193	中野総数
66	55	74	45	76	55	72	52	75	55	63	56	68	42	中野一
31	29	37	34	38	43	33	22	26	31	28	26	28	17	中野二
73	62	74	52	83	53	74	56	99	66	60	57	84	52	中野三
17	10	18	14	14	13	12	5	16	9	19	9	6	13	中野四
85	60	103	64	72	57	77	58	80	46	81	57	76	37	中野五
40	30	36	35	43	33	41	37	42	33	34	44	51	32	中野六
262	198	249	174	230	191	259	165	260	182	259	204	212	139	上高田総数
66	51	77	45	48	51	61	36	56	36	64	50	66	37	上高田一
74	45	57	41	61	33	59	32	83	57	84	48	53	39	上高田二
47	28	46	27	37	36	49	30	40	33	35	40	34	25	上高田三
41	34	37	29	51	36	53	43	38	31	48	33	31	23	上高田四
34	40	32	32	33	35	37	24	43	25	28	33	28	15	上高田五
210	152	209	165	206	193	223	203	213	172	232	157	219	190	新井総数
48	36	48	44	65	44	53	42	52	45	55	40	55	53	新井一
70	44	66	42	62	60	75	68	68	53	84	47	70	64	新井二
33	21	22	30	26	31	38	25	31	21	26	30	30	24	新井三
28	36	45	30	22	30	27	38	37	31	22	17	35	28	新井四
31	15	28	19	31	28	30	30	25	22	45	23	29	21	新井五

町丁目別	35		36		37		38		39		40		41	
	男	女	男	女	男	女	男	女	男	女	男	女	男	女
中野区	3,238	2,635	3,211	2,577	3,224	2,680	3,080	2,560	3,026	2,548	3,106	2,552	3,023	2,528
南台総数	169	172	175	170	178	162	178	163	178	162	208	138	156	145
南台一丁目	10	17	11	12	9	8	13	7	12	11	16	9	12	9
南台二丁目	45	41	55	39	52	41	43	54	52	45	58	32	41	42
南台三丁目	49	52	43	45	49	47	47	39	57	36	59	37	40	44
南台四丁目	30	26	41	30	28	34	35	36	18	31	36	32	31	23
南台五丁目	35	36	25	44	40	32	40	27	39	39	39	28	32	27
弥生町総数	236	202	238	201	220	191	204	200	221	183	215	170	220	210
弥生町一丁目	81	50	74	52	70	56	53	50	63	45	57	44	66	48
弥生町二丁目	48	51	64	45	49	41	51	45	49	38	48	49	52	46
弥生町三丁目	21	21	31	22	17	27	23	23	29	31	30	18	24	25
弥生町四丁目	43	31	26	43	29	31	30	33	27	23	26	21	17	23
弥生町五丁目	27	29	29	26	33	21	35	23	31	30	35	22	36	47
弥生町六丁目	16	20	14	13	22	15	12	26	22	16	19	16	25	21
本町総数	308	239	279	220	291	279	293	227	263	248	277	272	319	269
本町一丁目	35	39	39	31	45	42	49	26	38	35	30	27	48	38
本町二丁目	51	47	42	33	47	43	39	34	36	41	48	45	49	33
本町三丁目	68	47	65	50	55	58	54	39	54	47	70	52	53	41
本町四丁目	73	56	64	46	72	63	70	61	53	66	57	49	83	76
本町五丁目	35	25	26	33	24	34	37	31	34	22	35	37	44	41
本町六丁目	46	25	43	27	48	39	44	36	48	37	37	62	42	40
中央総数	324	229	338	240	319	246	298	273	259	268	299	231	286	221
中央一丁目	75	48	66	48	76	48	47	54	56	53	66	43	64	42
中央二丁目	65	43	76	56	74	54	70	57	66	58	62	50	66	46
中央三丁目	65	45	45	44	40	48	42	57	45	44	56	51	54	30
中央四丁目	77	53	91	49	67	56	79	48	50	64	71	50	57	60
中央五丁目	42	40	60	43	62	40	60	57	42	49	44	37	45	43
東中野総数	237	223	268	207	267	237	260	183	236	186	246	233	230	195
東中野一丁目	64	62	80	71	92	83	78	59	78	58	74	66	67	49
東中野二丁目	37	38	47	28	40	31	38	32	33	36	47	43	36	34
東中野三丁目	26	40	29	27	43	33	30	21	28	19	35	29	23	21
東中野四丁目	40	35	52	33	42	43	49	32	46	32	40	51	44	47
東中野五丁目	70	48	60	48	50	47	65	39	51	41	50	44	60	44
中野総数	291	211	294	195	286	197	269	235	282	172	266	188	275	172
中野一丁目	66	54	61	43	55	44	66	46	50	38	67	39	60	46
中野二丁目	32	20	27	22	26	22	26	26	34	15	18	23	27	11
中野三丁目	79	49	70	63	78	54	53	63	54	43	67	47	62	33
中野四丁目	13	13	15	5	5	14	19	6	14	11	8	9	14	9
中野五丁目	64	50	80	42	82	42	66	56	89	36	74	46	76	46
中野六丁目	37	25	41	20	40	21	39	38	41	29	32	24	36	27
上高田総数	196	145	229	164	232	170	210	163	220	165	188	165	184	143
上高田一丁目	57	29	56	34	51	42	47	47	60	43	43	45	41	39
上高田二丁目	42	33	54	28	59	42	58	38	58	36	49	38	61	31
上高田三丁目	37	33	38	31	50	36	40	28	32	26	37	27	26	27
上高田四丁目	29	32	40	48	39	18	39	25	42	37	36	35	33	30
上高田五丁目	31	18	41	23	33	32	26	25	28	23	23	20	23	16
新井総数	222	135	194	181	206	166	227	156	198	147	193	139	168	148
新井一丁目	51	36	48	44	48	44	57	43	58	34	45	27	42	25
新井二丁目	65	39	56	56	60	57	70	53	66	51	60	47	53	47
新井三丁目	29	13	37	42	34	21	32	23	27	20	30	23	33	23
新井四丁目	34	21	27	23	35	22	31	22	27	24	33	25	23	30
新井五丁目	43	26	26	16	29	22	37	15	20	18	25	17	17	23

42		43		44		45		46		47		48		町丁別
男	女	男	女	男	女	男	女	男	女	男	女	男	女	
3,065	2,601	2,939	2,676	2,861	2,536	2,753	2,580	2,696	2,402	2,682	2,379	2,720	2,369	中野区
195	163	161	168	153	142	171	172	166	165	166	157	189	155	南台総数
7	16	9	17	9	11	15	12	9	11	6	8	21	9	南台一
59	42	48	47	36	35	50	41	42	41	44	38	46	43	南台二
49	37	38	53	44	33	43	42	39	48	49	49	47	37	南台三
37	31	29	28	27	32	38	36	30	34	38	24	42	35	南台四
43	37	37	23	37	31	25	41	46	31	29	38	33	31	南台五
231	192	230	232	217	192	202	178	182	150	187	173	161	170	弥生町総数
63	59	63	60	63	62	46	55	50	42	52	54	48	52	弥生町一
51	38	45	58	46	36	49	44	44	31	43	30	27	32	弥生町二
31	35	30	33	28	20	29	20	24	28	35	24	26	18	弥生町三
32	23	42	30	31	27	31	21	29	24	20	28	19	19	弥生町四
39	22	30	34	33	30	32	29	25	17	27	18	23	33	弥生町五
15	15	20	17	16	17	15	9	10	8	10	19	18	16	弥生町六
300	269	259	268	259	241	259	221	245	241	244	198	241	205	本町総数
40	46	36	28	25	26	32	25	31	30	35	25	29	30	本町一
45	42	33	46	39	35	41	35	35	28	32	27	41	29	本町二
53	49	54	51	48	47	52	38	43	43	51	29	42	31	本町三
75	57	60	59	57	64	56	54	63	51	55	41	53	57	本町四
37	28	39	37	45	19	38	31	27	26	23	25	31	22	本町五
50	47	37	47	45	50	40	38	46	63	48	51	45	36	本町六
299	227	263	242	277	253	248	247	227	213	230	219	235	184	中央総数
73	48	60	54	55	53	50	46	50	39	48	38	53	48	中央一
76	48	60	45	62	52	46	48	45	44	54	51	59	32	中央二
44	34	41	38	51	49	40	43	33	38	32	34	33	31	中央三
52	56	53	56	64	43	62	62	56	47	55	54	55	38	中央四
54	41	49	49	45	56	50	48	43	45	41	42	35	35	中央五
246	205	215	203	200	188	180	211	185	175	195	164	203	185	東中野総数
66	57	68	59	65	62	43	58	52	51	58	54	74	49	東中野一
52	43	36	38	34	44	34	45	30	33	40	31	32	35	東中野二
33	21	18	29	26	27	20	18	26	22	24	14	29	21	東中野三
46	35	48	37	31	23	37	41	27	28	36	32	38	25	東中野四
49	49	45	40	44	32	46	49	50	41	37	33	30	55	東中野五
264	210	240	178	228	190	216	173	232	205	223	191	201	201	中野総数
57	46	51	42	50	49	59	43	49	33	54	42	33	40	中野一
28	23	32	19	18	11	19	24	20	15	24	18	22	20	中野二
58	48	60	45	60	51	46	36	55	46	52	45	59	47	中野三
13	13	10	6	14	10	3	5	11	12	10	8	8	9	中野四
74	48	60	48	60	42	55	38	67	55	52	49	52	54	中野五
34	32	27	18	26	27	34	27	30	44	31	29	27	31	中野六
196	145	190	157	181	138	167	132	169	137	151	144	187	156	上高田総数
47	45	55	35	36	45	31	34	50	38	43	40	47	37	上高田一
49	27	41	37	57	38	51	32	41	39	45	28	50	37	上高田二
46	23	26	30	30	23	32	24	28	19	19	22	32	33	上高田三
26	33	37	32	36	20	23	22	24	25	24	28	39	23	上高田四
28	17	31	23	22	12	30	20	26	16	20	26	19	26	上高田五
190	154	185	175	169	147	168	154	159	146	160	146	167	122	新井総数
45	31	50	35	42	28	32	33	35	35	30	39	32	29	新井一
54	56	52	45	52	45	59	51	49	48	60	42	54	41	新井二
24	19	26	31	32	22	34	27	34	22	29	24	28	19	新井三
38	24	28	34	21	30	20	19	25	21	22	19	28	17	新井四
29	24	29	30	22	22	23	24	16	20	19	22	25	16	新井五

町丁別	49		50		51		52		53		54		55	
	男	女	男	女	男	女	男	女	男	女	男	女	男	女
中野区	2,636	2,433	1,932	1,723	2,475	2,275	2,294	1,997	2,080	2,021	1,991	1,838	1,864	1,791
南台総数	179	181	103	107	160	147	139	129	129	137	136	108	118	134
南台一丁目	17	12	5	12	9	12	7	6	7	6	11	9	5	16
南台二丁目	46	50	24	29	34	42	41	32	29	41	45	30	30	22
南台三丁目	42	49	30	26	42	36	35	36	34	33	28	24	37	37
南台四丁目	41	37	20	18	40	26	26	26	34	34	24	22	19	31
南台五丁目	33	33	24	22	35	31	30	29	25	23	28	23	27	28
弥生町総数	165	173	117	114	159	164	143	113	137	134	137	117	108	126
弥生町一丁目	43	46	38	25	40	43	43	28	40	32	35	30	27	40
弥生町二丁目	33	34	17	21	29	27	41	23	29	25	33	27	22	31
弥生町三丁目	17	26	12	15	27	27	11	12	23	17	15	13	13	13
弥生町四丁目	25	18	21	20	22	26	21	15	21	28	18	17	18	16
弥生町五丁目	32	34	18	17	30	29	16	21	17	23	28	21	18	22
弥生町六丁目	15	15	11	16	11	12	11	14	7	9	8	9	10	4
本町総数	242	230	164	160	224	197	188	182	187	184	167	142	153	156
本町一丁目	33	35	18	25	29	22	17	16	20	16	15	21	19	22
本町二丁目	29	28	21	13	29	23	30	26	28	29	24	15	26	21
本町三丁目	42	52	26	21	36	38	34	29	37	33	35	26	26	30
本町四丁目	51	48	41	43	66	51	50	54	45	46	47	37	40	42
本町五丁目	37	30	27	26	23	22	27	25	24	26	17	17	21	14
本町六丁目	50	37	31	32	41	41	30	32	33	34	29	26	21	27
中央総数	217	208	177	154	202	199	207	183	175	171	176	173	153	140
中央一丁目	44	45	37	24	45	42	36	45	39	33	31	27	41	40
中央二丁目	49	45	41	39	39	43	49	34	30	45	32	37	28	21
中央三丁目	45	28	22	24	32	39	38	25	30	30	37	38	24	31
中央四丁目	40	47	46	37	43	28	38	49	34	36	37	20	32	26
中央五丁目	39	43	31	30	43	47	46	30	42	27	39	51	28	22
東中野総数	188	178	126	126	168	158	170	164	125	168	136	137	127	130
東中野一丁目	58	49	37	37	47	46	43	50	37	46	31	43	34	38
東中野二丁目	35	36	26	28	31	31	42	37	27	26	41	27	26	25
東中野三丁目	13	21	10	16	24	17	27	13	11	27	17	16	22	21
東中野四丁目	36	33	30	18	30	31	21	21	22	30	21	19	18	24
東中野五丁目	46	39	23	27	36	33	37	43	28	39	26	32	27	22
中野総数	239	196	165	147	219	190	190	168	190	166	162	178	165	153
中野一丁目	55	45	33	27	38	32	50	30	41	35	35	36	36	36
中野二丁目	20	20	12	19	19	16	10	14	16	13	13	15	17	13
中野三丁目	60	46	34	31	63	40	36	54	35	40	36	44	39	31
中野四丁目	10	8	11	7	11	15	7	10	11	6	14	8	6	9
中野五丁目	58	46	45	40	48	57	59	31	55	51	42	45	41	44
中野六丁目	36	31	30	23	40	30	28	29	32	21	22	30	26	20
上高田総数	162	136	129	102	148	134	149	105	122	108	119	103	133	110
上高田一丁目	48	38	37	27	40	36	38	29	35	31	38	22	36	31
上高田二丁目	40	29	38	28	43	31	29	21	23	20	32	21	35	21
上高田三丁目	25	28	18	13	28	21	27	20	21	18	20	17	24	16
上高田四丁目	27	19	16	21	20	21	34	23	19	24	18	17	21	18
上高田五丁目	22	22	20	13	17	25	21	12	24	15	11	26	17	24
新井総数	149	141	119	99	138	105	139	120	123	101	96	97	125	94
新井一丁目	37	33	29	24	32	27	35	20	27	25	18	25	27	29
新井二丁目	43	40	42	27	37	27	35	44	43	26	30	28	35	30
新井三丁目	23	20	14	12	22	15	23	25	20	12	21	11	28	8
新井四丁目	26	31	21	18	29	20	31	19	19	22	18	17	21	18
新井五丁目	20	17	13	18	18	16	15	12	14	16	9	16	14	9

56		57		58		59		60		61		62		町丁別
男	女	男	女	男	女	男	女	男	女	男	女	男	女	
1,828	1,714	1,745	1,673	1,736	1,664	1,510	1,432	1,533	1,454	1,512	1,489	1,474	1,475	中野区
125	131	99	109	106	122	86	96	104	89	107	94	98	94	南台総数
8	9	5	5	7	3	6	5	4	7	7	8	5	7	南台一
19	32	21	32	28	33	26	30	28	17	29	27	25	18	南台二
36	28	27	24	24	32	23	32	24	29	27	18	22	26	南台三
30	28	21	25	22	31	18	12	26	16	24	21	29	19	南台四
32	34	25	23	25	23	13	17	22	20	20	20	17	24	南台五
125	115	121	109	135	120	106	83	99	113	103	112	109	107	弥生町総数
37	23	29	34	29	30	37	27	25	28	33	30	31	20	弥生町一
18	19	31	15	21	27	25	20	24	25	23	20	22	27	弥生町二
19	17	20	12	20	11	11	9	7	18	9	16	16	12	弥生町三
15	22	15	17	19	20	14	13	20	26	11	11	17	20	弥生町四
28	25	21	22	35	26	11	9	16	10	20	25	12	20	弥生町五
8	9	5	9	11	6	8	5	7	6	7	10	11	8	弥生町六
141	167	182	149	156	148	116	146	130	141	125	132	127	132	本町総数
25	18	27	21	18	23	23	21	18	23	17	16	17	18	本町一
18	30	32	18	24	20	21	19	13	21	22	21	24	21	本町二
19	23	29	27	29	24	17	20	10	22	10	14	31	16	本町三
44	44	38	30	35	37	21	36	31	34	32	37	21	34	本町四
14	23	20	24	20	25	11	23	23	20	21	17	12	13	本町五
21	29	36	29	30	19	23	27	35	21	23	27	22	30	本町六
150	137	122	136	140	141	132	127	122	124	118	135	115	125	中央総数
30	28	23	32	26	33	28	29	29	31	18	32	18	23	中央一
25	26	21	25	35	27	31	24	24	21	14	36	26	35	中央二
31	26	30	22	29	23	24	25	20	20	26	20	31	26	中央三
31	24	29	34	25	28	30	24	21	21	29	21	21	21	中央四
33	33	19	23	25	30	19	25	28	31	31	26	19	20	中央五
127	122	106	128	110	133	109	113	106	103	93	113	108	94	東中野総数
35	38	34	34	31	30	31	33	34	35	29	38	30	25	東中野一
31	30	20	25	23	37	28	22	24	26	21	30	21	21	東中野二
13	13	12	18	10	18	10	20	12	12	15	13	20	11	東中野三
27	15	21	25	22	26	15	20	16	8	12	16	20	18	東中野四
21	26	19	26	24	22	25	18	20	22	16	16	17	19	東中野五
139	127	153	134	117	116	109	107	104	106	112	120	121	126	中野総数
33	28	40	38	23	23	26	20	26	25	36	26	23	23	中野一
14	13	11	9	9	15	8	10	3	9	10	11	10	8	中野二
26	25	27	35	18	25	21	30	26	23	28	30	27	39	中野三
10	10	9	10	6	3	7	11	8	8	8	13	7	3	中野四
33	36	41	18	30	34	28	22	27	27	18	26	32	28	中野五
23	15	25	24	31	16	19	14	14	14	12	14	22	25	中野六
111	93	125	106	109	96	118	75	103	96	96	83	93	96	上高田総数
29	32	29	21	36	24	36	21	33	24	19	30	24	28	上高田一
26	14	21	34	24	21	32	16	19	23	22	15	21	12	上高田二
14	14	26	12	19	18	9	9	13	18	15	12	15	17	上高田三
21	16	24	21	16	18	22	18	14	13	25	14	20	27	上高田四
21	17	25	18	14	15	19	11	24	18	15	12	13	12	上高田五
96	80	85	80	87	90	80	95	84	79	75	84	66	50	新井総数
25	28	25	18	15	19	19	16	22	20	16	18	16	11	新井一
28	22	24	21	27	29	27	26	23	23	19	28	12	14	新井二
22	13	9	15	19	17	12	16	13	10	12	11	11	6	新井三
12	8	15	15	15	19	11	22	13	16	17	17	11	11	新井四
9	9	12	11	11	6	11	15	13	10	11	10	16	8	新井五

町丁目別	63		64		65		66		67		68		69	
	男	女	男	女	男	女	男	女	男	女	男	女	男	女
中野区	1,520	1,545	1,608	1,539	1,670	1,706	1,737	1,720	1,949	2,100	2,026	2,005	1,962	2,065
南台総数	98	91	86	100	111	109	117	86	121	126	118	112	94	105
南台一丁目	5	2	5	8	8	5	7	4	8	13	11	7	9	6
南台二丁目	24	23	34	25	29	26	30	20	31	29	32	34	20	31
南台三丁目	31	21	19	29	32	25	24	28	33	29	24	28	27	21
南台四丁目	27	23	16	20	25	26	35	19	31	32	27	17	20	26
南台五丁目	11	22	12	18	17	27	21	15	18	23	24	26	18	21
弥生町総数	114	103	103	109	123	111	130	127	123	135	158	137	134	158
弥生町一丁目	29	29	23	28	25	16	38	32	29	46	39	31	24	35
弥生町二丁目	27	17	23	21	38	24	30	26	24	24	40	35	46	31
弥生町三丁目	14	14	13	13	13	16	18	13	22	15	24	15	17	28
弥生町四丁目	19	27	16	16	24	19	23	17	18	22	18	28	22	26
弥生町五丁目	19	13	22	22	18	29	16	33	22	18	28	19	19	23
弥生町六丁目	6	3	6	9	5	7	5	6	8	10	9	9	6	15
本町総数	130	136	143	135	142	154	169	141	174	192	188	192	185	176
本町一丁目	19	10	18	23	22	19	26	16	15	28	19	27	25	17
本町二丁目	21	12	24	16	21	28	25	25	24	36	36	26	25	23
本町三丁目	17	26	22	13	18	23	27	20	31	30	19	31	29	29
本町四丁目	31	39	32	35	43	45	43	32	46	50	55	43	46	55
本町五丁目	17	19	20	20	18	17	24	26	23	23	20	26	29	25
本町六丁目	25	30	27	28	20	22	24	22	35	25	39	39	31	27
中央総数	135	137	122	132	137	151	130	142	165	186	195	150	182	183
中央一丁目	28	31	18	17	24	29	21	29	29	30	30	28	40	37
中央二丁目	32	31	30	27	32	26	28	30	41	39	35	36	45	34
中央三丁目	18	25	34	23	25	32	25	27	28	35	36	24	32	38
中央四丁目	24	25	22	43	33	31	27	28	32	45	54	34	35	43
中央五丁目	33	25	18	22	23	33	29	28	35	37	40	28	30	31
東中野総数	118	107	100	115	97	103	113	122	121	152	140	130	118	118
東中野一丁目	34	36	32	33	26	24	35	31	32	42	30	38	30	30
東中野二丁目	31	26	18	32	23	28	22	26	23	33	37	30	31	15
東中野三丁目	18	14	14	21	19	18	20	17	10	22	19	19	15	20
東中野四丁目	20	20	21	15	15	19	21	28	30	21	27	23	22	24
東中野五丁目	15	11	15	14	14	14	15	20	26	34	27	20	20	29
中野総数	111	114	128	128	125	123	129	137	161	137	153	158	140	151
中野一丁目	25	23	27	31	35	28	36	38	40	30	31	36	34	40
中野二丁目	12	13	10	8	5	20	13	9	14	17	23	8	11	17
中野三丁目	27	20	28	29	30	23	28	35	36	29	24	30	26	32
中野四丁目	4	3	12	8	6	7	5	4	7	4	6	13	14	10
中野五丁目	25	34	36	33	31	28	31	37	39	35	45	48	38	38
中野六丁目	18	21	15	19	18	17	16	14	25	22	24	23	17	14
上高田総数	108	93	128	92	105	111	135	118	122	125	122	128	138	144
上高田一丁目	28	17	36	20	23	32	34	27	31	36	32	33	37	43
上高田二丁目	21	20	30	21	23	25	32	30	27	28	30	26	29	29
上高田三丁目	19	19	19	10	24	19	26	18	21	20	12	19	25	20
上高田四丁目	16	21	25	22	25	22	22	26	22	26	31	31	25	33
上高田五丁目	24	16	18	19	10	13	21	17	21	15	17	19	22	19
新井総数	71	82	100	62	100	82	86	92	105	104	95	91	94	111
新井一丁目	23	21	21	14	23	23	17	21	22	27	32	20	23	32
新井二丁目	13	24	33	14	29	26	22	24	36	27	15	22	26	25
新井三丁目	7	5	20	11	17	13	12	9	11	22	16	16	10	18
新井四丁目	18	23	14	11	20	12	19	28	21	14	16	20	18	16
新井五丁目	10	9	12	12	11	8	16	10	15	14	16	13	17	20

70		71		72		73		74		75		76		町丁別
男	女	男	女	男	女	男	女	男	女	男	女	男	女	
1,305	1,496	1,182	1,284	1,279	1,566	1,384	1,654	1,364	1,619	1,303	1,674	1,102	1,456	中野区
70	99	74	65	82	111	91	111	76	82	84	108	77	98	南台総数
7	5	4	8	9	9	2	5	5	9	7	5	4	8	南台一
16	26	15	19	16	34	27	35	20	21	29	33	21	20	南台二
21	22	19	15	20	25	25	32	21	22	15	27	18	25	南台三
18	26	18	15	19	17	15	13	17	21	14	27	20	23	南台四
8	20	18	8	18	26	22	26	13	9	19	16	14	22	南台五
89	112	75	99	91	116	92	121	95	106	95	126	64	102	弥生町総数
16	17	21	22	26	25	19	27	19	14	21	30	15	21	弥生町一
21	37	20	25	22	31	21	30	20	25	25	29	12	14	弥生町二
12	11	12	13	14	16	17	16	19	13	18	23	7	23	弥生町三
14	23	15	10	11	20	14	20	15	28	19	19	11	18	弥生町四
19	19	6	20	11	22	12	18	18	15	8	12	14	15	弥生町五
7	5	1	9	7	2	9	10	4	11	4	13	5	11	弥生町六
132	140	103	105	100	153	126	139	112	135	111	122	96	127	本町総数
17	14	10	11	14	19	13	18	10	19	14	14	14	21	本町一
23	22	18	9	18	24	21	25	21	16	16	19	15	16	本町二
21	25	16	16	12	24	16	30	17	16	19	17	10	20	本町三
35	41	27	31	23	44	37	34	25	42	26	21	24	29	本町四
13	14	17	18	8	16	19	9	20	19	14	23	11	14	本町五
23	24	15	20	25	26	20	23	19	23	22	28	22	27	本町六
109	116	87	107	87	123	113	130	99	141	111	147	95	121	中央総数
17	19	19	20	23	25	9	23	23	28	21	31	15	19	中央一
24	25	22	27	14	26	24	28	18	26	24	33	20	28	中央二
16	18	9	18	14	23	32	23	23	21	22	21	18	19	中央三
29	32	14	23	22	25	22	38	20	31	24	30	20	34	中央四
23	22	23	19	14	24	26	18	15	35	20	32	22	21	中央五
79	89	74	78	83	82	71	101	78	114	79	99	71	84	東中野総数
22	17	22	18	23	15	22	25	25	24	15	18	17	17	東中野一
13	18	13	20	16	21	5	24	15	15	14	25	17	21	東中野二
12	15	12	16	12	16	9	14	17	21	21	13	7	17	東中野三
15	22	14	13	21	16	17	19	13	23	13	21	14	12	東中野四
17	17	13	11	11	14	18	19	8	31	16	22	16	17	東中野五
105	124	94	85	82	101	106	123	109	104	94	130	81	116	中野総数
27	33	19	16	24	21	28	31	34	22	30	23	17	29	中野一
7	11	12	8	7	9	14	16	6	9	5	13	7	9	中野二
26	25	20	19	18	29	25	22	22	16	18	27	18	26	中野三
4	7	10	7	3	6	4	6	3	5	3	9	5	5	中野四
27	35	21	19	24	25	26	35	30	35	23	44	28	28	中野五
14	13	12	16	6	11	9	13	14	17	15	14	6	19	中野六
103	92	69	80	77	94	112	115	72	110	83	116	68	92	上高田総数
33	27	22	18	19	27	30	32	17	24	30	29	22	20	上高田一
20	23	15	18	18	26	24	27	24	33	13	33	21	22	上高田二
11	11	6	19	9	16	16	12	11	17	11	12	7	9	上高田三
23	16	10	14	13	16	21	23	10	19	18	25	12	25	上高田四
16	15	16	11	18	9	21	21	10	17	11	17	6	16	上高田五
67	82	65	51	71	81	71	83	71	75	63	85	45	76	新井総数
15	19	16	12	14	18	30	23	17	14	16	28	12	20	新井一
21	30	18	12	21	20	18	22	21	19	14	14	14	21	新井二
9	11	8	11	17	12	10	11	11	11	16	15	7	14	新井三
13	18	11	11	13	17	9	19	15	19	10	17	6	15	新井四
9	4	12	5	6	14	4	8	7	12	7	11	6	6	新井五

町丁目別	77		78		79		80		81		82		83	
	男	女	男	女	男	女	男	女	男	女	男	女	男	女
中野区	934	1,322	901	1,285	968	1,476	968	1,408	951	1,496	803	1,287	742	1,253
南台総数	60	103	70	90	62	100	67	97	60	107	62	90	51	86
南台一丁目	5	6	5	6	2	5	5	6	3	3	3	5	1	3
南台二丁目	16	36	22	25	23	38	22	28	10	30	15	24	19	21
南台三丁目	10	26	20	14	14	21	15	21	16	28	16	16	10	26
南台四丁目	14	16	9	26	10	26	15	25	19	21	21	25	17	21
南台五丁目	15	19	14	19	13	10	10	17	12	25	7	20	4	15
弥生町総数	61	97	72	93	79	114	66	97	62	105	50	84	52	79
弥生町一丁目	16	15	15	17	15	29	15	16	8	20	17	19	9	23
弥生町二丁目	15	21	12	17	18	25	12	24	16	19	8	23	10	15
弥生町三丁目	7	15	15	12	18	13	8	15	17	17	5	9	5	15
弥生町四丁目	11	16	12	14	10	16	14	14	5	15	6	11	8	7
弥生町五丁目	8	20	12	23	11	23	13	18	13	16	7	14	5	12
弥生町六丁目	4	10	6	10	7	8	4	10	3	18	7	8	15	7
本町総数	83	124	87	105	81	124	83	142	78	122	56	92	50	100
本町一丁目	8	12	12	13	11	19	11	21	7	11	12	12	8	15
本町二丁目	12	23	24	19	16	20	17	21	13	19	7	13	11	19
本町三丁目	23	16	11	13	7	13	10	19	10	20	6	19	5	13
本町四丁目	22	34	18	26	19	38	23	39	21	39	10	22	9	24
本町五丁目	5	9	8	10	12	10	9	20	8	11	7	9	8	14
本町六丁目	13	30	14	24	16	24	13	22	19	22	14	17	9	15
中央総数	71	116	59	107	72	124	78	94	73	116	45	97	61	101
中央一丁目	15	20	11	14	9	11	7	18	12	20	7	18	12	17
中央二丁目	19	24	12	30	12	36	28	17	20	27	13	21	11	18
中央三丁目	12	19	6	22	16	26	14	17	6	18	11	15	10	17
中央四丁目	15	28	19	18	20	28	20	23	21	24	10	23	13	29
中央五丁目	10	25	11	23	15	23	9	19	14	27	4	20	15	20
東中野総数	49	80	51	73	57	89	54	94	69	93	62	81	44	66
東中野一丁目	9	27	11	22	14	29	18	25	19	17	19	26	11	24
東中野二丁目	8	9	14	14	13	11	8	22	12	25	12	19	8	8
東中野三丁目	9	15	4	6	9	13	10	11	7	14	9	7	9	9
東中野四丁目	9	12	9	13	10	24	9	23	15	15	12	14	8	14
東中野五丁目	14	17	13	18	11	12	9	13	16	22	10	15	8	11
中野総数	72	102	59	93	62	116	77	105	65	108	59	110	63	98
中野一丁目	16	14	8	14	15	25	13	24	18	12	10	27	10	18
中野二丁目	6	20	4	13	8	14	11	13	9	17	7	13	8	11
中野三丁目	17	23	14	29	26	27	18	26	15	25	16	26	20	22
中野四丁目	2	3	3	3	2	7	4	4	5	7	4	3	2	5
中野五丁目	21	23	21	19	9	34	16	24	13	33	11	28	16	27
中野六丁目	10	19	9	15	2	9	15	14	5	14	11	13	7	15
上高田総数	63	84	49	87	60	89	62	77	66	84	52	81	41	74
上高田一丁目	12	22	10	21	16	21	14	16	11	24	15	29	12	24
上高田二丁目	28	21	8	22	15	26	15	21	14	20	10	19	7	12
上高田三丁目	6	14	8	12	6	10	13	12	15	11	10	9	4	11
上高田四丁目	5	19	14	18	15	21	12	16	15	11	8	15	14	8
上高田五丁目	12	8	9	14	8	11	8	12	11	18	9	9	4	19
新井総数	51	53	43	59	47	59	53	52	38	67	32	65	32	52
新井一丁目	10	11	13	16	12	15	17	19	10	16	10	15	5	12
新井二丁目	15	15	10	14	8	8	8	14	13	20	10	14	8	11
新井三丁目	8	5	4	10	4	8	7	9	6	11	3	10	7	11
新井四丁目	11	14	10	15	16	17	12	6	6	12	7	15	9	8
新井五丁目	7	8	6	4	7	11	9	4	3	8	2	11	3	10

84		85		86		87		88		89		90		町丁別
男	女	男	女	男	女	男	女	男	女	男	女	男	女	
699	1,210	613	1,112	536	1,045	443	914	349	876	319	711	258	665	中野区
48	75	39	85	35	66	40	63	28	62	28	50	19	47	南台総数
4	4	1	8	2	6	1	2	0	6	1	1	1	3	南台一
16	22	14	24	10	17	12	12	10	21	8	13	3	16	南台二
10	16	9	21	13	20	2	14	5	10	7	20	7	12	南台三
13	19	5	19	4	10	19	22	8	15	5	12	7	9	南台四
5	14	10	13	6	13	6	13	5	10	7	4	1	7	南台五
51	81	45	76	36	82	27	51	14	40	22	41	18	45	弥生町総数
10	17	12	21	9	29	8	20	1	13	7	13	6	14	弥生町一
9	17	6	15	11	13	3	11	1	5	3	7	3	5	弥生町二
9	17	6	9	1	9	8	5	4	5	2	4	4	10	弥生町三
10	10	7	16	6	10	3	7	6	8	2	7	2	6	弥生町四
6	11	8	10	3	8	3	4	1	6	5	7	2	8	弥生町五
7	9	6	5	6	13	2	4	1	3	3	3	1	2	弥生町六
54	98	59	82	39	84	29	70	19	72	25	59	18	39	本町総数
9	7	7	10	4	7	3	10	5	10	4	6	1	4	本町一
11	17	9	18	11	15	6	12	3	9	5	10	6	6	本町二
8	15	6	7	3	17	2	8	0	7	1	8	5	6	本町三
16	28	19	20	9	25	10	15	5	18	8	16	3	12	本町四
4	13	6	15	6	8	6	8	3	12	3	13	0	6	本町五
6	18	12	12	6	12	2	17	3	16	4	6	3	5	本町六
60	81	46	81	37	97	34	80	23	72	27	53	20	54	中央総数
6	6	9	12	5	15	3	13	5	13	5	7	3	5	中央一
20	23	8	12	6	23	8	28	5	16	5	12	6	16	中央二
8	12	8	18	8	22	6	11	3	10	6	13	7	11	中央三
15	21	10	22	6	19	10	16	6	19	7	11	3	15	中央四
11	19	11	17	12	18	7	12	4	14	4	10	1	7	中央五
47	71	37	66	38	71	26	53	19	61	22	49	14	37	東中野総数
13	15	8	19	13	25	7	21	4	12	5	14	2	10	東中野一
14	19	8	9	8	17	7	12	6	15	5	12	1	5	東中野二
7	7	3	8	3	10	2	4	1	15	4	8	4	10	東中野三
7	16	8	13	7	7	1	7	3	8	6	10	4	4	東中野四
6	14	10	17	7	12	9	9	5	11	2	5	3	8	東中野五
49	87	45	78	33	79	45	75	26	63	20	52	17	57	中野総数
14	25	6	25	11	23	9	17	7	9	5	10	4	16	中野一
4	6	5	11	3	7	6	11	4	9	2	9	3	7	中野二
9	18	11	11	10	15	10	12	6	13	3	13	3	17	中野三
0	7	1	5	1	9	1	5	0	4	1	4	1	1	中野四
13	22	16	17	7	15	13	25	5	20	8	11	5	9	中野五
9	9	6	9	1	10	6	5	4	8	1	5	1	7	中野六
46	96	31	62	34	61	19	59	20	61	22	33	12	47	上高田総数
13	28	8	15	11	20	10	18	3	18	6	8	3	16	上高田一
15	29	7	14	9	15	2	13	2	13	3	6	3	7	上高田二
6	12	3	11	4	9	2	11	4	4	4	5	3	8	上高田三
5	18	9	12	5	8	2	9	2	11	4	6	2	7	上高田四
7	9	4	10	5	9	3	8	9	15	5	8	1	9	上高田五
29	63	25	43	19	53	16	46	19	48	17	29	14	32	新井総数
4	18	6	11	4	16	7	14	5	18	5	8	2	8	新井一
11	14	6	11	6	11	2	13	4	11	5	5	3	6	新井二
2	8	3	7	5	5	1	7	4	7	3	4	2	2	新井三
8	13	6	6	3	13	1	4	3	7	1	7	4	8	新井四
4	10	4	8	1	8	5	8	3	5	3	5	3	8	新井五

町丁別	91		92		93		94		95		96		97	
	男	女	男	女	男	女	男	女	男	女	男	女	男	女
中野区	197	635	169	479	123	369	92	309	74	223	45	210	27	131
南台総数	16	37	8	30	9	21	5	13	4	11	3	9	0	7
南台一丁目	1	0	2	0	2	2	0	0	0	0	1	1	0	0
南台二丁目	7	10	3	10	0	3	1	3	0	4	0	3	0	1
南台三丁目	0	10	2	8	4	4	2	2	2	3	1	0	0	1
南台四丁目	6	10	0	9	3	5	2	6	2	3	1	1	0	4
南台五丁目	2	7	1	3	0	7	0	2	0	1	0	4	0	1
弥生町総数	7	32	6	32	4	24	3	23	7	15	7	17	1	11
弥生町一丁目	1	8	2	7	2	4	0	3	4	3	0	6	0	2
弥生町二丁目	2	7	2	8	0	4	0	4	0	7	1	4	0	1
弥生町三丁目	0	8	1	7	1	4	0	4	0	1	1	3	1	3
弥生町四丁目	3	4	0	6	0	5	2	5	3	2	3	2	0	1
弥生町五丁目	1	4	1	4	1	4	1	3	0	1	2	2	0	3
弥生町六丁目	0	1	0	0	0	3	0	4	0	1	0	0	0	1
本町総数	19	53	20	41	4	23	6	20	4	12	0	15	2	8
本町一丁目	2	4	1	7	0	3	2	3	1	1	0	4	1	2
本町二丁目	3	8	4	9	1	3	1	3	2	3	0	0	1	1
本町三丁目	4	6	7	3	0	1	0	4	0	2	0	3	0	2
本町四丁目	6	20	4	9	0	8	1	7	0	3	0	1	0	0
本町五丁目	1	4	2	8	0	4	1	1	1	3	0	3	0	2
本町六丁目	3	11	2	5	3	4	1	2	0	0	0	4	0	1
中央総数	14	56	15	40	12	39	14	33	8	16	3	19	1	9
中央一丁目	1	12	2	7	0	11	2	6	1	4	0	3	0	1
中央二丁目	5	14	6	11	4	9	4	7	2	3	0	3	0	4
中央三丁目	2	8	3	8	1	5	2	11	0	0	2	2	0	2
中央四丁目	2	13	2	10	5	5	2	3	1	5	1	7	0	0
中央五丁目	4	9	2	4	2	9	4	6	4	4	0	4	1	2
東中野総数	16	44	7	37	5	20	7	10	5	9	2	12	2	14
東中野一丁目	9	12	2	8	0	7	2	2	1	3	1	1	1	3
東中野二丁目	2	14	2	10	2	2	1	4	1	2	1	5	0	2
東中野三丁目	2	4	2	8	2	3	2	3	1	0	0	0	0	1
東中野四丁目	2	8	0	7	1	4	0	1	2	4	0	3	1	5
東中野五丁目	1	6	1	4	0	4	2	0	0	0	0	3	0	3
中野総数	19	52	19	46	12	27	6	21	8	13	6	11	1	7
中野一丁目	6	16	3	11	4	8	1	5	3	5	0	2	0	1
中野二丁目	6	6	1	4	1	3	0	0	0	0	0	3	0	1
中野三丁目	2	13	3	14	3	3	3	6	2	4	2	2	0	0
中野四丁目	3	2	1	2	1	2	1	0	0	1	0	0	0	0
中野五丁目	2	10	5	13	3	6	0	4	3	2	3	2	1	5
中野六丁目	0	5	6	2	0	5	1	6	0	1	1	2	0	0
上高田総数	12	32	15	27	4	28	10	27	7	11	5	9	2	7
上高田一丁目	5	9	6	7	2	13	5	10	1	7	2	3	1	2
上高田二丁目	4	6	2	8	0	4	3	4	2	2	1	4	0	3
上高田三丁目	1	6	2	4	0	2	0	7	1	1	0	1	1	0
上高田四丁目	0	4	4	4	2	6	2	3	1	0	2	1	0	1
上高田五丁目	2	7	1	4	0	3	0	3	2	1	0	0	0	1
新井総数	9	25	3	19	8	23	3	9	0	10	4	10	1	8
新井一丁目	3	6	0	5	2	4	1	5	0	3	1	4	0	0
新井二丁目	1	5	0	5	2	6	0	0	0	5	2	3	0	4
新井三丁目	1	6	2	3	2	5	1	2	0	1	1	1	1	1
新井四丁目	3	2	1	4	1	5	1	1	0	1	0	0	0	3
新井五丁目	1	6	0	2	1	3	0	1	0	0	0	2	0	0

98		99		100		101		102		103		104歳以上		町丁別					
男	女	男	女	男	女	男	女	男	女	男	女	男	女						
21	90	5	65	9	57	3	28	4	27	1	10	3	20	中野区					
2	6	0	6	0	3	0	0	0	1	0	3	0	3	南台総数					
0	2	0	0	0	0	0	0	0	0	0	0	0	0	南台一					
0	2	0	2	0	1	0	0	0	0	0	0	0	1	南台二					
0	0	0	3	0	1	0	0	0	1	0	1	0	0	南台三					
1	0	0	1	0	1	0	0	0	0	0	2	0	2	南台四					
1	2	0	0	0	0	0	0	0	0	0	0	0	0	南台五					
2	8	1	5	1	3	0	2	0	4	0	0	0	0	1	弥生町総数				
1	2	0	1	0	0	0	0	0	0	0	0	0	0	0	弥生町一				
1	2	1	3	0	1	0	1	0	1	0	0	0	0	1	弥生町二				
0	1	0	0	0	0	0	0	0	0	0	0	0	0	0	弥生町三				
0	1	0	1	1	0	0	0	0	3	0	0	0	0	0	弥生町四				
0	1	0	0	0	2	0	1	0	0	0	0	0	0	0	弥生町五				
0	1	0	0	0	0	0	0	0	0	0	0	0	0	0	弥生町六				
1	9	0	4	1	5	0	0	0	1	1	0	0	0	4	本町総数				
0	1	0	0	0	2	0	0	0	0	1	0	0	1	1	本町一				
0	1	0	1	1	0	0	0	0	0	0	0	0	0	0	本町二				
1	1	0	1	0	1	0	0	0	0	0	0	0	0	0	本町三				
0	2	0	2	0	1	0	0	0	0	0	0	0	0	1	本町四				
0	1	0	0	0	0	0	0	0	0	0	0	0	0	1	本町五				
0	3	0	0	0	1	0	0	0	1	0	0	0	0	1	本町六				
2	14	1	3	1	5	1	1	0	1	0	0	0	0	0	0	中央総数			
0	1	0	1	0	2	0	1	0	0	0	0	0	0	0	0	中央一			
0	2	1	1	0	1	0	0	0	0	0	0	0	0	0	0	中央二			
0	3	0	0	0	0	1	0	0	0	0	0	0	0	0	0	中央三			
1	5	0	1	0	1	0	0	0	0	0	0	0	0	0	0	中央四			
1	3	0	0	1	1	0	0	0	1	0	0	0	0	0	0	中央五			
1	3	0	4	0	2	0	1	2	0	0	0	0	0	0	0	0	東中野総数		
0	0	0	1	0	0	0	0	0	0	0	0	0	0	0	0	0	東中野一		
1	0	0	0	0	0	0	1	1	0	0	0	0	0	0	0	0	東中野二		
0	0	0	1	0	1	0	0	0	0	0	0	0	0	0	0	0	東中野三		
0	1	0	1	0	1	0	0	1	0	0	0	0	0	0	0	0	東中野四		
0	2	0	1	0	0	0	0	0	0	0	0	0	0	0	0	0	東中野五		
1	10	0	5	1	6	0	1	2	1	0	0	0	1	0	0	0	中野総数		
1	3	0	1	0	1	0	0	1	0	0	0	0	0	0	0	0	中野一		
0	2	0	1	1	2	0	0	0	0	0	0	0	0	0	0	0	中野二		
0	3	0	1	0	0	0	0	0	0	0	0	0	1	0	0	0	中野三		
0	0	0	1	0	0	0	0	0	0	0	0	0	0	0	0	0	中野四		
0	2	0	1	0	3	0	0	1	1	0	0	0	0	0	0	0	中野五		
0	0	0	0	0	0	0	1	0	0	0	0	0	0	0	0	0	中野六		
0	5	0	3	0	7	0	2	0	3	0	1	0	0	2	0	0	0	上高田総数	
0	1	0	1	0	2	0	1	0	1	0	1	0	1	1	0	0	0	上高田一	
0	2	0	1	0	2	0	0	0	2	0	0	0	0	0	0	0	0	上高田二	
0	2	0	1	0	1	0	0	0	0	0	0	0	0	1	0	0	0	上高田三	
0	0	0	0	0	2	0	0	0	0	0	0	0	0	0	0	0	0	上高田四	
0	0	0	0	0	0	0	1	0	0	0	0	0	0	0	0	0	0	上高田五	
0	3	1	3	0	4	0	1	0	2	0	0	0	0	0	0	0	0	0	新井総数
0	2	0	2	0	2	0	0	0	1	0	0	0	0	0	0	0	0	0	新井一
0	0	0	1	0	0	0	0	0	0	0	0	0	0	0	0	0	0	0	新井二
0	1	0	0	0	1	0	0	0	0	0	0	0	0	0	0	0	0	0	新井三
0	0	1	0	0	0	0	0	0	1	0	0	0	0	0	0	0	0	0	新井四
0	0	0	0	0	1	0	1	0	0	0	0	0	0	0	0	0	0	0	新井五

町丁別	総数	男	女	年少人口(0~14歳)		生産年齢人口(15~64歳)		老年人口(65歳以上)	
				男	女	男	女	男	女
沼袋総数	13,692	7,007	6,685	525	496	5,031	4,345	1,451	1,844
沼袋一丁目	3,508	1,845	1,663	100	113	1,356	1,052	389	498
沼袋二丁目	3,522	1,797	1,725	167	133	1,261	1,123	369	469
沼袋三丁目	3,240	1,675	1,565	116	106	1,228	1,035	331	424
沼袋四丁目	3,422	1,690	1,732	142	144	1,186	1,135	362	453
松が丘総数	6,407	3,323	3,084	282	264	2,397	2,045	644	775
松が丘一丁目	3,275	1,704	1,571	127	105	1,210	1,030	367	436
松が丘二丁目	3,132	1,619	1,513	155	159	1,187	1,015	277	339
江原町総数	9,209	4,544	4,665	470	437	3,197	2,957	877	1,271
江原町一丁目	3,315	1,595	1,720	183	165	1,064	1,055	348	500
江原町二丁目	3,507	1,763	1,744	191	186	1,269	1,102	303	456
江原町三丁目	2,387	1,186	1,201	96	86	864	800	226	315
江古田総数	11,634	5,684	5,950	637	569	3,895	3,634	1,152	1,747
江古田一丁目	3,218	1,611	1,607	158	151	1,095	959	358	497
江古田二丁目	2,333	1,162	1,171	92	94	813	709	257	368
江古田三丁目	1,686	737	949	157	137	439	472	141	340
江古田四丁目	4,397	2,174	2,223	230	187	1,548	1,494	396	542
丸山総数	4,980	2,481	2,499	276	260	1,795	1,642	410	597
丸山一丁目	2,025	999	1,026	113	114	744	698	142	214
丸山二丁目	2,955	1,482	1,473	163	146	1,051	944	268	383
野方総数	21,085	10,714	10,371	891	901	7,952	6,956	1,871	2,514
野方一丁目	4,893	2,561	2,332	208	209	1,911	1,562	442	561
野方二丁目	4,940	2,577	2,363	241	257	1,924	1,572	412	534
野方三丁目	2,619	1,364	1,255	117	111	1,028	859	219	285
野方四丁目	3,332	1,656	1,676	121	126	1,225	1,114	310	436
野方五丁目	2,177	1,056	1,121	88	80	763	747	205	294
野方六丁目	3,124	1,500	1,624	116	118	1,101	1,102	283	404
大和町総数	15,555	8,146	7,409	638	570	6,212	5,043	1,296	1,796
大和町一丁目	5,056	2,664	2,392	164	138	2,093	1,719	407	535
大和町二丁目	3,124	1,679	1,445	135	125	1,255	941	289	379
大和町三丁目	3,570	1,869	1,701	134	111	1,454	1,201	281	389
大和町四丁目	3,805	1,934	1,871	205	196	1,410	1,182	319	493
若宮総数	12,695	6,401	6,294	554	498	4,529	4,044	1,318	1,752
若宮一丁目	4,025	2,076	1,949	170	131	1,514	1,274	392	544
若宮二丁目	4,036	2,038	1,998	172	192	1,429	1,245	437	561
若宮三丁目	4,634	2,287	2,347	212	175	1,586	1,525	489	647
白鷺総数	11,471	5,513	5,958	687	615	3,657	3,603	1,169	1,740
白鷺一丁目	4,250	1,987	2,263	306	322	1,303	1,322	378	619
白鷺二丁目	4,086	2,003	2,083	207	165	1,336	1,300	460	618
白鷺三丁目	3,135	1,523	1,612	174	128	1,018	981	331	503
鷺宮総数	16,484	8,140	8,344	850	765	5,832	5,629	1,458	1,950
鷺宮一丁目	2,628	1,300	1,328	115	107	940	905	245	316
鷺宮二丁目	1,351	661	690	62	50	499	492	100	148
鷺宮三丁目	3,621	1,801	1,820	167	151	1,312	1,244	322	425
鷺宮四丁目	2,994	1,480	1,514	125	121	1,040	990	315	403
鷺宮五丁目	2,431	1,226	1,205	177	143	826	772	223	290
鷺宮六丁目	3,459	1,672	1,787	204	193	1,215	1,226	253	368
上鷺宮総数	13,998	6,704	7,294	910	901	4,601	4,665	1,193	1,728
上鷺宮一丁目	2,309	1,131	1,178	143	133	841	816	147	229
上鷺宮二丁目	2,888	1,400	1,488	198	197	989	959	213	332
上鷺宮三丁目	2,488	1,165	1,323	177	168	768	817	220	338
上鷺宮四丁目	2,479	1,165	1,314	153	166	797	854	215	294
上鷺宮五丁目	3,834	1,843	1,991	239	237	1,206	1,219	398	535

注) 住民基本台帳法の一部改正に伴い、外国人世帯・人口を含む。

資料 戸籍住民分野, 企画分野

0		1		2		3		4		5		6		町丁別
男	女	男	女	男	女	男	女	男	女	男	女	男	女	
37	39	36	39	40	42	38	35	28	27	48	29	40	36	沼袋 総数
9	6	3	9	6	7	6	11	8	6	3	9	9	6	沼袋 一
11	11	13	10	15	13	11	4	11	7	15	5	10	9	沼袋 二
10	11	6	12	8	13	6	8	3	8	16	5	13	8	沼袋 三
7	11	14	8	11	9	15	12	6	6	14	10	8	13	沼袋 四
21	20	26	23	22	17	19	20	17	16	20	20	19	14	松が丘 総数
12	7	8	6	15	2	6	8	8	6	9	10	9	6	松が丘 一
9	13	18	17	7	15	13	12	9	10	11	10	10	8	松が丘 二
40	24	36	28	29	33	37	38	32	30	38	28	38	40	江原町 総数
20	10	14	8	10	17	14	12	12	14	15	11	13	20	江原町 一
9	10	14	8	13	12	12	19	10	11	18	14	15	14	江原町 二
11	4	8	12	6	4	11	7	10	5	5	3	10	6	江原町 三
46	60	52	50	47	40	45	42	66	50	50	46	33	34	江古田 総数
8	18	11	10	9	13	15	9	17	7	6	13	11	4	江古田 一
5	6	8	5	6	4	6	7	6	12	12	7	3	4	江古田 二
15	18	18	16	17	15	13	18	21	20	15	13	7	11	江古田 三
18	18	15	19	15	8	11	8	22	11	17	13	12	15	江古田 四
13	18	18	18	15	15	18	19	18	16	26	15	14	24	丸山 総数
6	5	6	10	4	4	7	8	4	9	10	5	8	10	丸山 一
7	13	12	8	11	11	11	11	14	7	16	10	6	14	丸山 二
70	75	64	71	58	65	65	73	59	81	62	58	53	57	野方 総数
18	13	16	15	15	16	8	16	12	24	15	12	12	16	野方 一
18	22	18	29	15	18	18	16	19	27	15	12	18	15	野方 二
4	5	7	5	8	10	12	8	7	5	7	6	6	4	野方 三
12	17	7	11	7	8	9	14	7	10	10	7	5	10	野方 四
7	6	9	7	4	6	9	9	5	6	3	7	7	5	野方 五
11	12	7	4	9	7	9	10	9	9	12	14	5	7	野方 六
65	54	37	51	46	39	60	37	46	42	42	44	44	25	大和町 総数
30	16	10	17	11	7	14	13	9	10	8	9	12	3	大和町 一
10	3	9	5	8	8	9	11	10	9	12	13	6	9	大和町 二
12	11	10	17	10	12	14	2	8	7	12	5	7	3	大和町 三
13	24	8	12	17	12	23	11	19	16	10	17	19	10	大和町 四
30	39	43	37	43	36	30	28	50	32	38	43	34	34	若宮 総数
10	9	10	14	17	7	11	6	20	12	9	8	10	10	若宮 一
9	18	13	10	12	16	16	13	9	13	15	20	9	11	若宮 二
11	12	20	13	14	13	3	9	21	7	14	15	15	13	若宮 三
64	58	55	51	65	55	50	36	50	41	57	43	49	42	白鷺 総数
32	44	28	26	32	39	20	18	25	22	30	19	20	22	白鷺 一
19	9	16	15	21	9	17	13	18	7	13	16	17	11	白鷺 二
13	5	11	10	12	7	13	5	7	12	14	8	12	9	白鷺 三
71	54	51	57	58	63	56	53	51	47	56	51	53	39	鷺宮 総数
11	9	8	11	7	9	11	11	8	10	8	5	6	6	鷺宮 一
6	7	5	1	4	5	4	3	5	3	3	2	2	2	鷺宮 二
11	11	10	7	15	13	9	6	12	8	17	12	9	7	鷺宮 三
11	7	6	12	12	7	7	7	5	4	7	11	10	2	鷺宮 四
11	11	11	8	2	13	14	11	10	8	11	11	10	8	鷺宮 五
21	9	11	18	18	16	11	15	11	14	10	10	16	14	鷺宮 六
79	68	64	73	70	68	57	67	65	66	51	49	54	53	上鷺宮 総数
14	14	6	12	6	7	7	10	6	9	8	9	10	5	上鷺宮 一
11	15	15	15	13	17	15	11	12	11	11	7	12	11	上鷺宮 二
17	12	21	12	11	14	19	22	16	13	10	10	11	13	上鷺宮 三
17	11	11	10	17	11	9	13	19	14	6	13	9	11	上鷺宮 四
20	16	11	24	23	19	7	11	12	19	16	10	12	13	上鷺宮 五

町丁別	7		8		9		10		11		12		13	
	男	女	男	女	男	女	男	女	男	女	男	女	男	女
沼袋総数	34	22	36	31	36	33	24	40	37	34	35	27	31	31
沼袋一丁目	4	3	7	7	6	7	7	9	12	9	6	5	8	7
沼袋二丁目	12	8	8	11	15	11	6	8	10	9	10	8	11	8
沼袋三丁目	9	5	8	4	5	7	7	9	7	1	8	5	8	7
沼袋四丁目	9	6	13	9	10	8	4	14	8	15	11	9	4	9
松が丘総数	24	11	14	19	15	22	27	19	13	14	13	15	17	20
松が丘一丁目	8	4	6	8	6	9	12	9	5	7	7	6	9	10
松が丘二丁目	16	7	8	11	9	13	15	10	8	7	6	9	8	10
江原町総数	32	30	26	20	24	29	21	22	28	34	24	20	32	32
江原町一丁目	15	11	8	5	10	13	7	11	12	13	8	3	11	9
江原町二丁目	15	14	15	8	11	11	8	6	11	16	11	9	15	18
江原町三丁目	2	5	3	7	3	5	6	5	5	5	5	8	6	5
江古田総数	42	43	46	37	38	27	43	32	29	27	30	32	25	26
江古田一丁目	15	13	9	14	9	10	12	10	6	7	7	9	9	7
江古田二丁目	4	7	11	10	8	1	7	4	6	6	2	7	3	10
江古田三丁目	7	6	6	4	8	2	8	3	7	3	4	4	4	2
江古田四丁目	16	17	20	9	13	14	16	15	10	11	17	12	9	7
丸山総数	21	14	19	15	25	16	22	17	11	19	16	17	18	15
丸山一丁目	8	8	7	6	11	5	13	7	5	9	6	8	8	8
丸山二丁目	13	6	12	9	14	11	9	10	6	10	10	9	10	7
野方総数	58	57	67	58	56	55	50	39	51	56	57	47	60	53
野方一丁目	12	13	14	16	8	7	16	7	14	12	15	13	15	12
野方二丁目	17	14	19	15	16	24	8	9	16	11	15	12	14	20
野方三丁目	10	11	5	11	14	4	9	10	6	9	8	3	7	9
野方四丁目	4	8	9	7	5	3	8	4	3	10	10	8	14	6
野方五丁目	7	5	4	3	8	4	4	3	7	7	5	5	3	2
野方六丁目	8	6	16	6	5	13	5	6	5	7	4	6	7	4
大和町総数	37	38	33	49	39	28	39	33	29	38	38	37	44	29
大和町一丁目	8	8	9	7	11	7	7	6	2	9	9	10	11	9
大和町二丁目	5	10	7	16	10	7	11	6	6	10	10	7	11	7
大和町三丁目	8	6	5	7	8	3	10	8	10	10	8	7	7	5
大和町四丁目	16	14	12	19	10	11	11	13	11	9	11	13	15	8
若宮総数	42	30	43	26	40	33	33	33	28	31	32	34	35	34
若宮一丁目	16	5	13	5	11	8	10	12	7	5	11	9	7	12
若宮二丁目	13	15	15	10	11	12	10	12	13	10	6	11	13	13
若宮三丁目	13	10	15	11	18	13	13	9	8	16	15	14	15	9
白鷺総数	45	45	35	33	42	27	36	36	32	31	32	41	41	32
白鷺一丁目	17	23	14	16	16	16	15	20	17	12	10	18	14	13
白鷺二丁目	17	11	8	9	9	4	12	6	6	15	11	14	13	12
白鷺三丁目	11	11	13	8	17	7	9	10	9	4	11	9	14	7
鷺宮総数	60	61	60	50	58	67	50	41	63	42	51	51	60	38
鷺宮一丁目	11	5	5	4	10	9	3	2	8	7	6	6	8	6
鷺宮二丁目	5	3	5	5	5	2	5	6	1	3	6	3	4	1
鷺宮三丁目	16	11	13	13	10	10	10	8	7	13	7	13	12	8
鷺宮四丁目	6	12	4	6	7	9	11	11	10	5	7	12	10	5
鷺宮五丁目	11	14	18	10	13	20	12	4	20	6	13	5	13	9
鷺宮六丁目	11	16	15	12	13	17	9	10	17	8	12	12	13	9
上鷺宮総数	68	52	58	61	64	54	57	67	58	50	55	62	55	56
上鷺宮一丁目	10	12	10	6	8	8	10	9	11	8	12	9	14	8
上鷺宮二丁目	15	12	11	19	17	8	15	15	16	7	10	13	16	17
上鷺宮三丁目	18	7	8	8	13	9	10	6	9	12	4	8	6	11
上鷺宮四丁目	9	11	5	15	12	12	8	14	9	7	7	8	6	7
上鷺宮五丁目	16	10	24	13	14	17	14	23	13	16	22	24	13	13

14		15		16		17		18		19		20		町丁別
男	女	男	女	男	女	男	女	男	女	男	女	男	女	
25	31	20	27	37	30	38	28	42	45	58	59	68	80	沼袋 総数
6	12	5	7	10	3	5	9	11	9	14	12	17	18	沼袋 一
9	11	6	11	14	10	12	5	11	10	13	11	18	21	沼袋 二
2	3	2	4	5	10	9	7	11	12	15	21	17	25	沼袋 三
8	5	7	5	8	7	12	7	9	14	16	15	16	16	沼袋 四
15	14	20	11	22	20	23	20	29	25	34	22	28	37	松が丘 総数
7	7	11	6	10	13	15	7	10	10	19	17	18	14	松が丘 一
8	7	9	5	12	7	8	13	19	15	15	5	10	23	松が丘 二
33	29	32	23	33	28	23	27	26	24	40	33	38	29	江原町 総数
14	8	11	7	10	13	6	10	11	12	18	13	12	10	江原町 一
14	16	13	10	15	7	13	9	11	8	11	11	15	14	江原町 二
5	5	8	6	8	8	4	8	4	4	11	9	11	5	江原町 三
45	23	35	28	34	44	47	27	43	39	65	59	57	68	江古田 総数
14	7	12	8	7	12	15	10	14	8	18	16	17	14	江古田 一
5	4	4	9	10	6	7	4	6	4	14	6	9	14	江古田 二
7	2	1	0	4	5	4	2	3	6	6	6	6	7	江古田 三
19	10	18	11	13	21	21	11	20	21	27	31	25	33	江古田 四
22	22	24	19	21	14	8	27	22	30	25	31	35	27	丸山 総数
10	12	9	8	7	6	5	11	7	17	12	14	14	9	丸山 一
12	10	15	11	14	8	3	16	15	13	13	17	21	18	丸山 二
61	56	57	61	62	68	46	67	82	79	111	87	132	102	野方 総数
18	17	12	15	8	17	11	9	18	13	16	18	27	27	野方 一
15	13	12	19	22	10	10	20	18	17	16	23	24	20	野方 二
7	11	7	9	7	15	3	14	11	20	17	11	26	6	野方 三
11	3	17	9	13	11	8	14	10	6	27	14	14	26	野方 四
6	5	2	3	7	4	5	5	11	8	13	10	14	9	野方 五
4	7	7	6	5	11	9	5	14	15	22	11	27	14	野方 六
39	26	39	33	31	44	40	34	74	55	72	59	101	69	大和町 総数
13	7	8	13	9	16	7	7	29	20	25	24	42	16	大和町 一
11	4	8	5	6	8	9	10	17	5	13	10	12	14	大和町 二
5	8	12	7	5	10	7	9	11	12	18	11	24	14	大和町 三
10	7	11	8	11	10	17	8	17	18	16	14	23	25	大和町 四
33	28	34	31	36	42	44	25	51	40	61	59	66	58	若宮 総数
8	9	9	7	10	11	14	7	10	9	14	18	26	19	若宮 一
8	8	13	15	15	15	10	9	19	9	24	24	15	22	若宮 二
17	11	12	9	11	16	20	9	22	22	23	17	25	17	若宮 三
34	44	47	41	52	27	42	36	54	36	50	47	51	53	白鷺 総数
16	14	13	19	18	10	9	12	21	14	18	14	15	20	白鷺 一
10	14	16	15	13	11	21	15	19	10	19	18	20	20	白鷺 二
8	16	18	7	21	6	12	9	14	12	13	15	16	13	白鷺 三
52	51	53	55	58	56	58	51	53	67	103	67	98	99	鷺宮 総数
5	7	8	6	6	5	6	10	5	3	14	11	22	23	鷺宮 一
2	4	6	5	4	3	2	3	5	5	6	8	8	9	鷺宮 二
9	11	9	11	10	9	12	16	8	19	22	10	24	25	鷺宮 三
12	11	3	10	8	9	9	4	9	12	25	14	13	10	鷺宮 四
8	5	12	6	13	17	10	3	8	13	11	10	18	16	鷺宮 五
16	13	15	17	17	13	19	15	18	15	25	14	13	16	鷺宮 六
55	55	67	52	53	52	39	56	54	48	71	60	70	77	上鷺宮 総数
11	7	12	11	17	6	6	16	5	8	11	13	14	17	上鷺宮 一
9	19	18	10	13	14	7	11	12	7	14	13	12	19	上鷺宮 二
4	11	14	7	3	10	2	8	9	12	16	7	9	8	上鷺宮 三
9	9	6	11	6	9	11	6	7	7	18	9	16	11	上鷺宮 四
22	9	17	13	14	13	13	15	21	14	12	18	19	22	上鷺宮 五

町丁別	21		22		23		24		25		26		27	
	男	女	男	女	男	女	男	女	男	女	男	女	男	女
沼袋総数	81	93	111	114	120	132	143	122	124	129	158	130	151	127
沼袋一丁目	28	26	33	32	30	32	36	40	33	31	43	21	37	37
沼袋二丁目	12	20	22	30	37	27	38	26	33	34	41	41	36	27
沼袋三丁目	22	19	32	30	35	44	29	28	40	30	43	33	42	28
沼袋四丁目	19	28	24	22	18	29	40	28	18	34	31	35	36	35
松が丘総数	38	24	52	40	40	50	59	54	41	42	60	58	57	49
松が丘一丁目	18	14	32	18	25	27	31	30	22	21	32	32	25	25
松が丘二丁目	20	10	20	22	15	23	28	24	19	21	28	26	32	24
江原町総数	40	46	43	60	65	61	58	80	65	87	72	66	75	68
江原町一丁目	14	18	11	16	17	14	16	31	16	37	19	19	30	23
江原町二丁目	15	15	22	22	27	22	26	21	33	29	30	25	23	25
江原町三丁目	11	13	10	22	21	25	16	28	16	21	23	22	22	20
江古田総数	45	83	78	81	104	88	100	83	99	91	97	70	101	92
江古田一丁目	10	18	21	18	25	17	30	17	23	21	19	16	29	18
江古田二丁目	10	17	13	20	25	20	21	14	29	16	23	16	29	26
江古田三丁目	3	9	4	6	8	8	5	13	9	8	10	5	7	5
江古田四丁目	22	39	40	37	46	43	44	39	38	46	45	33	36	43
丸山総数	44	24	46	32	53	36	43	39	49	54	37	36	27	33
丸山一丁目	16	14	17	14	29	19	25	14	23	29	22	23	15	13
丸山二丁目	28	10	29	18	24	17	18	25	26	25	15	13	12	20
野方総数	141	134	166	173	188	185	206	199	211	186	217	206	198	184
野方一丁目	34	31	47	30	36	39	55	47	60	38	56	45	58	39
野方二丁目	36	35	33	35	59	36	47	49	57	37	48	48	51	47
野方三丁目	15	11	27	24	34	28	22	14	22	25	24	23	24	20
野方四丁目	22	20	24	37	20	24	30	29	24	31	44	35	24	24
野方五丁目	10	12	15	15	14	29	19	22	21	24	23	30	19	21
野方六丁目	24	25	20	32	25	29	33	38	27	31	22	25	22	33
大和町総数	80	82	104	92	131	151	174	152	186	144	203	149	198	165
大和町一丁目	29	27	39	40	49	58	60	61	72	51	80	51	67	57
大和町二丁目	20	14	19	16	25	27	36	36	35	28	43	33	39	24
大和町三丁目	14	19	22	16	31	45	45	36	54	37	44	41	52	45
大和町四丁目	17	22	24	20	26	21	33	19	25	28	36	24	40	39
若宮総数	68	54	93	111	95	101	127	121	114	100	140	121	116	127
若宮一丁目	18	19	31	44	40	27	53	46	45	43	50	33	46	50
若宮二丁目	19	19	27	29	26	23	35	29	36	24	46	30	26	29
若宮三丁目	31	16	35	38	29	51	39	46	33	33	44	58	44	48
白鷺総数	59	43	65	60	76	57	79	79	66	85	74	96	86	80
白鷺一丁目	19	19	25	17	26	18	26	28	20	22	16	35	38	31
白鷺二丁目	19	14	19	24	28	23	29	32	30	38	35	41	21	24
白鷺三丁目	21	10	21	19	22	16	24	19	16	25	23	20	27	25
鷺宮総数	99	99	129	124	116	139	133	168	130	150	154	162	144	152
鷺宮一丁目	24	16	19	26	21	28	22	43	33	36	31	37	18	35
鷺宮二丁目	5	10	13	12	9	19	13	14	13	19	12	17	14	9
鷺宮三丁目	21	33	31	21	24	26	35	41	25	34	38	31	37	28
鷺宮四丁目	9	13	19	20	18	22	22	34	24	31	25	31	35	33
鷺宮五丁目	15	7	22	19	23	10	12	16	13	10	15	18	12	18
鷺宮六丁目	25	20	25	26	21	34	29	20	22	20	33	28	28	29
上鷺宮総数	66	68	89	88	84	99	81	107	87	93	71	87	101	96
上鷺宮一丁目	14	14	18	17	19	19	22	15	22	20	14	18	23	22
上鷺宮二丁目	11	15	17	16	15	22	25	21	22	15	17	20	25	22
上鷺宮三丁目	6	7	16	9	11	19	8	18	9	16	11	11	11	6
上鷺宮四丁目	15	15	10	22	16	20	8	19	16	12	14	14	20	20
上鷺宮五丁目	20	17	28	24	23	19	18	34	18	30	15	24	22	26

28		29		30		31		32		33		34		町丁別
男	女	男	女	男	女	男	女	男	女	男	女	男	女	
128	137	115	124	141	110	144	97	148	114	146	97	145	114	沼袋 総数
36	38	32	28	38	24	37	19	39	26	38	24	37	25	沼袋 一
26	21	29	40	49	30	43	27	38	25	35	24	37	36	沼袋 二
37	40	22	31	32	23	32	22	32	31	42	24	35	24	沼袋 三
29	38	32	25	22	33	32	29	39	32	31	25	36	29	沼袋 四
65	52	54	49	66	64	67	46	56	45	61	36	58	42	松が丘 総数
38	25	28	20	27	39	36	20	30	23	31	16	30	19	松が丘 一
27	27	26	29	39	25	31	26	26	22	30	20	28	23	松が丘 二
76	65	83	68	87	64	86	78	85	86	84	76	72	62	江原町 総数
27	21	27	28	35	25	28	25	28	32	28	31	24	19	江原町 一
22	23	33	24	28	20	34	25	30	29	30	20	27	23	江原町 二
27	21	23	16	24	19	24	28	27	25	26	25	21	20	江原町 三
96	102	99	85	87	93	103	78	105	98	109	97	82	79	江古田 総数
28	25	23	25	27	19	29	17	24	24	38	27	17	15	江古田 一
23	24	20	11	15	18	25	18	18	20	24	15	22	16	江古田 二
11	10	14	11	11	19	13	11	21	22	16	14	9	18	江古田 三
34	43	42	38	34	37	36	32	42	32	31	41	34	30	江古田 四
40	36	34	46	42	35	43	34	42	33	32	43	35	39	丸山 総数
11	11	17	15	14	11	13	12	16	15	6	16	13	13	丸山 一
29	25	17	31	28	24	30	22	26	18	26	27	22	26	丸山 二
218	177	233	189	224	180	227	183	213	185	225	168	189	166	野方 総数
62	36	63	46	68	47	66	50	41	39	62	43	45	43	野方 一
54	43	58	39	52	40	54	26	56	46	53	40	46	35	野方 二
16	21	26	13	22	19	21	21	24	20	25	17	26	22	野方 三
33	22	36	41	36	28	29	31	36	28	29	23	31	22	野方 四
18	17	15	13	19	19	25	17	23	20	24	18	13	13	野方 五
35	38	35	37	27	27	32	38	33	32	32	27	28	31	野方 六
188	149	167	146	173	144	211	153	185	131	168	147	165	131	大和町 総数
67	58	51	67	67	62	83	69	65	49	61	48	58	51	大和町 一
36	24	34	23	32	19	44	18	32	23	32	28	32	25	大和町 二
49	35	41	36	46	38	57	46	54	33	42	37	49	26	大和町 三
36	32	41	20	28	25	27	20	34	26	33	34	26	29	大和町 四
131	140	139	122	114	132	108	102	129	112	117	93	121	93	若宮 総数
47	51	56	40	41	38	27	33	42	33	42	27	39	29	若宮 一
39	45	34	30	27	32	35	32	45	38	39	28	37	28	若宮 二
45	44	49	52	46	62	46	37	42	41	36	38	45	36	若宮 三
86	85	89	92	88	89	86	102	78	78	110	85	88	97	白鷺 総数
36	40	39	42	40	41	28	48	37	27	50	39	29	36	白鷺 一
32	28	31	36	31	32	39	33	30	28	34	22	41	39	白鷺 二
18	17	19	14	17	16	19	21	11	23	26	24	18	22	白鷺 三
148	165	138	143	140	149	138	134	137	137	158	131	132	141	鷺宮 総数
25	31	22	29	26	22	27	24	22	24	30	22	27	20	鷺宮 一
20	15	14	12	8	16	14	10	11	15	23	11	12	12	鷺宮 二
26	40	32	36	33	36	28	26	35	30	32	31	34	37	鷺宮 三
38	31	24	30	33	27	32	27	31	24	38	22	26	24	鷺宮 四
11	20	21	13	19	19	19	13	12	19	15	15	10	13	鷺宮 五
28	28	25	23	21	29	18	34	26	25	20	30	23	35	鷺宮 六
75	80	100	85	94	102	88	84	117	104	104	117	127	106	上鷺宮 総数
17	16	18	21	18	24	19	16	24	15	21	15	20	15	上鷺宮 一
12	24	25	14	25	21	13	15	18	24	22	27	26	15	上鷺宮 二
11	10	8	13	14	17	26	19	18	26	20	26	30	34	上鷺宮 三
19	14	30	21	17	24	14	18	23	19	22	19	24	18	上鷺宮 四
16	16	19	16	20	16	16	16	34	20	19	30	27	24	上鷺宮 五

町丁別	35		36		37		38		39		40		41	
	男	女	男	女	男	女	男	女	男	女	男	女	男	女
沼袋総数	143	91	116	94	131	94	120	95	118	91	119	88	115	91
沼袋一丁目	37	23	28	22	32	17	34	19	29	18	28	20	32	20
沼袋二丁目	37	24	29	21	35	22	28	27	25	32	32	32	26	23
沼袋三丁目	37	23	34	22	25	28	36	26	23	22	27	18	27	23
沼袋四丁目	32	21	25	29	39	27	22	23	41	19	32	18	30	25
松が丘総数	66	40	57	44	58	50	56	38	51	38	65	48	61	41
松が丘一丁目	37	18	29	19	25	23	27	17	25	18	33	25	34	27
松が丘二丁目	29	22	28	25	33	27	29	21	26	20	32	23	27	14
江原町総数	86	84	91	72	71	85	85	53	73	70	72	86	75	73
江原町一丁目	26	23	27	31	29	35	25	20	23	30	25	31	26	20
江原町二丁目	36	38	39	27	26	34	27	15	29	21	27	33	25	37
江原町三丁目	24	23	25	14	16	16	33	18	21	19	20	22	24	16
江古田総数	89	92	101	68	105	85	81	75	108	93	103	89	92	90
江古田一丁目	24	23	25	21	26	25	21	15	27	30	36	34	27	26
江古田二丁目	21	13	15	14	20	18	17	13	21	21	20	16	19	15
江古田三丁目	20	20	16	11	23	19	12	14	16	11	12	7	12	10
江古田四丁目	24	36	45	22	36	23	31	33	44	31	35	32	34	39
丸山総数	40	34	31	37	49	29	40	37	30	40	49	44	53	38
丸山一丁目	12	12	7	10	17	16	10	12	8	19	21	22	26	17
丸山二丁目	28	22	24	27	32	13	30	25	22	21	28	22	27	21
野方総数	215	155	209	165	195	153	177	145	180	166	203	155	168	147
野方一丁目	64	35	44	39	42	35	47	26	45	39	33	29	46	37
野方二丁目	48	31	57	46	53	28	33	31	44	40	59	40	47	43
野方三丁目	26	17	29	23	22	20	24	23	23	21	28	22	19	13
野方四丁目	36	31	30	21	34	29	28	20	22	22	38	17	20	18
野方五丁目	20	20	14	14	12	17	16	18	19	23	22	23	13	18
野方六丁目	21	21	35	22	32	24	29	27	27	21	23	24	23	18
大和町総数	164	150	187	126	179	103	160	119	138	121	135	122	168	126
大和町一丁目	66	59	57	39	75	35	40	35	53	37	40	41	49	34
大和町二丁目	28	22	32	18	32	25	27	24	27	21	31	25	36	25
大和町三丁目	43	33	43	43	35	23	39	24	25	35	33	27	34	33
大和町四丁目	27	36	55	26	37	20	54	36	33	28	31	29	49	34
若宮総数	116	104	103	104	111	88	102	91	107	81	127	86	106	95
若宮一丁目	37	29	46	37	44	36	38	25	29	31	46	26	27	31
若宮二丁目	37	36	26	29	31	20	31	25	41	18	35	28	32	32
若宮三丁目	42	39	31	38	36	32	33	41	37	32	46	32	47	32
白鷺総数	96	77	80	75	80	96	78	78	102	86	96	66	88	102
白鷺一丁目	34	30	36	37	31	39	37	33	43	39	40	28	30	41
白鷺二丁目	30	23	25	25	32	33	22	31	37	27	27	24	36	34
白鷺三丁目	32	24	19	13	17	24	19	14	22	20	29	14	22	27
鷺宮総数	141	122	115	131	131	126	136	137	154	119	137	114	143	115
鷺宮一丁目	23	15	16	18	22	21	18	22	27	15	27	23	22	19
鷺宮二丁目	10	16	6	13	13	10	12	8	9	8	8	13	7	7
鷺宮三丁目	42	36	28	29	33	31	35	34	31	30	30	18	33	25
鷺宮四丁目	22	17	15	31	23	16	18	19	20	21	24	18	23	19
鷺宮五丁目	20	15	25	16	13	24	28	16	29	17	19	19	25	18
鷺宮六丁目	24	23	25	24	27	24	25	38	38	28	29	23	33	27
上鷺宮総数	99	130	106	83	115	123	106	92	108	112	108	118	116	107
上鷺宮一丁目	16	15	20	11	20	22	17	14	16	26	19	15	17	16
上鷺宮二丁目	24	37	25	17	23	26	19	14	20	13	23	28	23	21
上鷺宮三丁目	20	26	20	23	28	30	26	23	23	21	16	16	23	22
上鷺宮四丁目	18	27	21	23	15	21	21	19	20	30	16	16	17	18
上鷺宮五丁目	21	25	20	9	29	24	23	22	29	22	34	43	36	30

42		43		44		45		46		47		48		町丁別
男	女	男	女	男	女	男	女	男	女	男	女	男	女	
122	92	101	90	121	104	123	98	107	85	103	88	108	84	沼袋 総数
23	26	31	23	39	28	32	31	24	28	28	22	43	20	沼袋 一
29	24	27	23	39	27	32	22	34	20	23	25	19	22	沼袋 二
34	18	22	19	24	27	34	22	27	17	24	19	26	20	沼袋 三
36	24	21	25	19	22	25	23	22	20	28	22	20	22	沼袋 四
40	42	59	53	66	47	62	63	59	43	53	44	57	47	松が丘 総数
13	17	35	27	27	22	34	37	25	17	22	20	28	29	松が丘 一
27	25	24	26	39	25	28	26	34	26	31	24	29	18	松が丘 二
84	72	92	61	68	81	80	73	79	78	79	66	77	65	江原町 総数
28	25	26	21	23	28	27	23	19	25	22	24	27	24	江原町 一
38	23	47	23	22	26	34	29	41	36	41	27	30	28	江原町 二
18	24	19	17	23	27	19	21	19	17	16	15	20	13	江原町 三
79	83	103	74	96	88	87	69	79	76	78	84	77	78	江古田 総数
23	18	27	23	35	25	31	24	24	24	12	25	17	23	江古田 一
12	18	28	15	19	19	13	11	17	15	20	13	20	23	江古田 二
10	15	12	8	13	12	5	5	6	10	13	15	8	3	江古田 三
34	32	36	28	29	32	38	29	32	27	33	31	32	29	江古田 四
52	39	46	33	42	37	48	33	35	44	46	46	45	39	丸山 総数
26	19	24	18	20	14	26	20	13	20	18	21	21	19	丸山 一
26	20	22	15	22	23	22	13	22	24	28	25	24	20	丸山 二
179	166	200	194	182	152	166	189	206	167	198	150	186	168	野方 総数
43	38	52	51	48	37	32	46	45	38	53	39	43	36	野方 一
44	39	52	48	44	32	43	35	42	37	40	30	43	37	野方 二
22	26	23	19	16	19	21	25	34	17	31	18	29	24	野方 三
31	25	21	31	27	26	31	33	31	29	31	24	35	32	野方 四
19	11	20	7	20	13	17	17	27	15	18	21	20	18	野方 五
20	27	32	38	27	25	22	33	27	31	25	18	16	21	野方 六
140	120	135	116	148	114	134	93	128	95	130	107	142	102	大和町 総数
42	44	45	42	48	39	40	33	43	25	46	31	48	33	大和町 一
29	15	24	23	30	26	37	24	22	19	31	19	30	20	大和町 二
37	31	39	22	37	17	27	19	27	28	25	27	30	24	大和町 三
32	30	27	29	33	32	30	17	36	23	28	30	34	25	大和町 四
114	89	99	87	104	90	114	88	91	82	89	81	84	80	若宮 総数
35	25	31	26	39	23	41	24	26	24	31	26	19	20	若宮 一
38	28	31	32	28	35	38	33	34	27	29	35	34	28	若宮 二
41	36	37	29	37	32	35	31	31	31	29	20	31	32	若宮 三
92	79	95	94	81	99	73	95	81	86	90	77	103	95	白鷺 総数
36	24	36	30	28	30	27	30	30	31	36	19	29	41	白鷺 一
30	33	41	39	36	40	32	39	29	32	37	45	40	33	白鷺 二
26	22	18	25	17	29	14	26	22	23	17	13	34	21	白鷺 三
141	124	157	134	149	103	129	155	142	117	136	120	145	126	鷺宮 総数
24	19	24	11	19	18	17	22	18	16	19	21	18	22	鷺宮 一
16	8	6	12	15	9	15	8	13	10	10	9	10	7	鷺宮 二
31	31	27	30	33	20	27	39	37	23	35	23	35	30	鷺宮 三
26	20	34	29	23	16	22	23	18	17	29	28	24	21	鷺宮 四
18	20	39	24	20	12	19	26	21	19	19	15	24	23	鷺宮 五
26	26	27	28	39	28	29	37	35	32	24	24	34	23	鷺宮 六
101	130	109	117	120	130	126	136	124	97	124	124	112	107	上鷺宮 総数
17	17	10	16	15	26	21	22	28	16	23	15	20	25	上鷺宮 一
27	22	27	30	21	32	33	33	25	17	28	24	24	25	上鷺宮 二
14	28	25	20	25	23	14	23	18	16	25	27	19	19	上鷺宮 三
20	25	16	22	19	20	21	27	23	15	18	18	22	15	上鷺宮 四
23	38	31	29	40	29	37	31	30	33	30	40	27	23	上鷺宮 五

町丁別	49		50		51		52		53		54		55	
	男	女	男	女	男	女	男	女	男	女	男	女	男	女
沼袋総数	97	89	78	51	84	93	89	72	95	80	82	68	68	68
沼袋一丁目	34	26	19	14	31	20	26	16	25	14	17	20	13	15
沼袋二丁目	21	26	22	13	18	29	22	17	24	18	20	13	16	16
沼袋三丁目	26	12	19	8	20	20	21	17	20	23	13	17	18	14
沼袋四丁目	16	25	18	16	15	24	20	22	26	25	32	18	21	23
松が丘総数	51	57	51	46	54	41	42	33	39	44	43	33	43	37
松が丘一丁目	26	28	30	19	24	19	18	15	19	21	23	16	17	17
松が丘二丁目	25	29	21	27	30	22	24	18	20	23	20	17	26	20
江原町総数	83	64	69	49	70	59	68	60	58	60	67	66	59	57
江原町一丁目	30	25	26	12	23	24	20	16	19	22	25	28	21	20
江原町二丁目	32	26	26	23	26	22	27	23	22	22	24	23	23	29
江原町三丁目	21	13	17	14	21	13	21	21	17	16	18	15	15	8
江古田総数	91	70	53	61	84	74	82	75	91	59	62	62	56	80
江古田一丁目	27	24	18	16	25	21	24	18	28	13	14	18	16	23
江古田二丁目	16	10	7	9	14	6	18	12	18	15	16	11	10	17
江古田三丁目	6	6	5	9	7	8	6	9	7	8	7	4	10	15
江古田四丁目	42	30	23	27	38	39	34	36	38	23	25	29	20	25
丸山総数	42	42	22	32	38	29	30	32	37	36	36	31	36	28
丸山一丁目	15	21	6	10	17	10	16	15	8	16	16	11	19	9
丸山二丁目	27	21	16	22	21	19	14	17	29	20	20	20	17	19
野方総数	168	160	143	93	175	147	151	129	130	109	129	111	112	103
野方一丁目	36	38	34	22	40	33	35	27	26	22	28	23	27	17
野方二丁目	35	30	38	20	47	36	37	31	32	32	35	27	22	25
野方三丁目	27	23	21	6	20	16	25	22	18	13	23	14	13	12
野方四丁目	24	34	26	19	35	23	21	17	17	18	14	18	24	21
野方五丁目	19	16	12	11	11	13	13	17	24	13	16	13	14	13
野方六丁目	27	19	12	15	22	26	20	15	13	11	13	16	12	15
大和町総数	142	102	85	64	124	108	116	89	93	88	102	76	98	75
大和町一丁目	48	32	28	14	45	37	26	24	32	26	27	15	28	15
大和町二丁目	32	19	19	11	23	18	33	19	20	15	18	16	22	18
大和町三丁目	26	24	14	16	23	21	29	22	15	17	29	18	17	11
大和町四丁目	36	27	24	23	33	32	28	24	26	30	28	27	31	31
若宮総数	98	77	70	60	101	83	94	62	77	64	75	78	70	60
若宮一丁目	42	32	16	21	24	26	33	24	29	17	22	21	22	15
若宮二丁目	32	17	30	15	37	31	30	17	25	26	21	31	20	18
若宮三丁目	24	28	24	24	40	26	31	21	23	21	32	26	28	27
白鷺総数	78	89	68	71	87	96	77	66	58	77	59	68	59	83
白鷺一丁目	25	37	19	29	31	32	23	25	13	30	14	21	16	26
白鷺二丁目	29	29	32	27	32	21	27	19	27	25	24	21	20	30
白鷺三丁目	24	23	17	15	24	43	27	22	18	22	21	26	23	27
鷺宮総数	134	128	102	98	135	115	105	110	123	115	109	104	88	88
鷺宮一丁目	23	11	13	13	26	17	17	23	27	19	19	5	10	11
鷺宮二丁目	7	10	8	9	9	6	11	9	13	11	7	8	5	3
鷺宮三丁目	32	29	23	22	29	31	25	21	22	21	30	29	22	19
鷺宮四丁目	24	25	22	17	14	17	21	15	14	19	15	12	10	22
鷺宮五丁目	23	23	19	13	21	24	8	16	16	14	16	18	13	13
鷺宮六丁目	25	30	17	24	36	20	23	26	31	31	22	32	28	20
上鷺宮総数	111	112	91	89	105	136	115	105	91	120	98	86	93	69
上鷺宮一丁目	23	28	23	17	17	24	22	26	19	22	14	12	20	14
上鷺宮二丁目	31	17	23	19	18	31	28	18	14	29	26	21	17	14
上鷺宮三丁目	15	18	10	15	17	21	19	13	17	17	20	12	8	7
上鷺宮四丁目	18	16	13	17	15	23	19	20	16	18	12	14	21	14
上鷺宮五丁目	24	33	22	21	38	37	27	28	25	34	26	27	27	20

56		57		58		59		60		61		62		町丁別
男	女	男	女	男	女	男	女	男	女	男	女	男	女	
92	71	77	67	78	64	67	62	76	72	82	60	68	90	沼袋 総数
33	12	19	19	13	11	19	16	23	20	25	20	16	20	沼袋 一
18	22	19	16	21	17	13	19	16	20	20	15	19	24	沼袋 二
18	18	24	13	19	19	15	12	19	7	15	14	13	17	沼袋 三
23	19	15	19	25	17	20	15	18	25	22	11	20	29	沼袋 四
39	51	40	40	41	34	42	31	38	24	36	36	28	39	松が丘 総数
23	29	23	25	19	15	20	17	18	10	20	21	15	19	松が丘 一
16	22	17	15	22	19	22	14	20	14	16	15	13	20	松が丘 二
46	35	65	40	57	47	39	36	34	47	32	41	46	44	江原町 総数
21	10	26	17	16	20	15	13	14	12	9	15	17	16	江原町 一
15	16	21	16	28	16	19	12	14	18	19	18	15	16	江原町 二
10	9	18	7	13	11	5	11	6	17	4	8	14	12	江原町 三
49	70	69	70	59	63	49	47	53	59	65	58	39	58	江古田 総数
23	18	21	17	18	22	15	13	12	19	21	15	12	19	江古田 一
12	17	14	12	12	15	10	7	5	16	18	11	7	11	江古田 二
2	6	6	11	5	5	5	9	7	4	5	8	4	7	江古田 三
12	29	28	30	24	21	19	18	29	20	21	24	16	21	江古田 四
27	37	25	20	32	29	30	21	28	17	31	16	29	22	丸山 総数
8	12	15	8	14	13	11	10	12	4	14	9	12	7	丸山 一
19	25	10	12	18	16	19	11	16	13	17	7	17	15	丸山 二
126	110	118	97	103	100	102	87	85	92	93	102	93	83	野方 総数
30	24	21	29	26	20	20	15	19	18	19	23	17	17	野方 一
26	23	27	19	18	25	27	23	21	17	29	23	20	17	野方 二
14	12	24	13	14	16	15	11	8	15	7	15	19	14	野方 三
23	22	23	14	16	8	20	14	12	20	15	10	10	8	野方 四
12	15	8	9	11	14	9	11	8	12	10	15	12	13	野方 五
21	14	15	13	18	17	11	13	17	10	13	16	15	14	野方 六
95	65	55	74	92	69	70	72	75	43	75	63	75	64	大和町 総数
22	23	17	27	27	18	22	19	20	11	24	24	24	21	大和町 一
20	9	9	12	25	19	18	17	15	12	14	15	20	12	大和町 二
17	19	13	11	18	21	11	19	23	6	24	8	12	13	大和町 三
36	14	16	24	22	11	19	17	17	14	13	16	19	18	大和町 四
75	54	66	66	77	64	47	49	61	59	54	55	66	54	若宮 総数
28	18	20	23	27	19	9	9	19	18	14	15	19	10	若宮 一
21	17	24	24	27	16	21	15	20	15	18	14	26	21	若宮 二
26	19	22	19	23	29	17	25	22	26	22	26	21	23	若宮 三
65	50	67	62	57	49	54	42	58	56	59	56	55	52	白鷺 総数
21	14	22	22	18	11	14	10	22	21	20	19	20	17	白鷺 一
23	14	18	21	23	20	17	11	19	21	22	19	10	18	白鷺 二
21	22	27	19	16	18	23	21	17	14	17	18	25	17	白鷺 三
105	108	83	102	93	84	70	69	98	68	84	69	76	77	鷺宮 総数
8	12	8	5	14	12	10	10	20	16	13	9	11	12	鷺宮 一
15	10	6	10	6	8	6	9	10	8	9	4	6	4	鷺宮 二
25	16	14	22	28	17	17	14	19	13	12	10	20	10	鷺宮 三
27	21	18	18	19	14	11	14	14	16	15	15	16	14	鷺宮 四
13	21	17	16	10	12	12	8	10	4	13	9	9	13	鷺宮 五
17	28	20	31	16	21	14	14	25	11	22	22	14	24	鷺宮 六
95	91	87	84	87	95	84	74	75	66	72	60	62	68	上鷺宮 総数
15	11	14	17	15	12	12	13	10	13	9	8	13	9	上鷺宮 一
14	23	23	11	21	24	19	14	22	10	8	9	12	9	上鷺宮 二
17	16	13	12	8	17	18	13	9	12	15	9	9	12	上鷺宮 三
20	14	14	21	14	19	12	11	8	10	11	11	5	10	上鷺宮 四
29	27	23	23	29	23	23	23	26	21	29	23	23	28	上鷺宮 五

町丁別	63		64		65		66		67		68		69	
	男	女	男	女	男	女	男	女	男	女	男	女	男	女
沼袋総数	62	86	71	58	100	86	96	81	108	117	123	104	94	100
沼袋一丁目	22	19	22	12	27	16	25	20	29	32	29	26	27	23
沼袋二丁目	14	20	13	18	22	27	28	16	31	31	32	24	26	27
沼袋三丁目	14	20	20	14	29	18	17	23	21	23	21	25	24	24
沼袋四丁目	12	27	16	14	22	25	26	22	27	31	41	29	17	26
松が丘総数	33	40	37	35	40	35	49	36	40	51	42	37	50	44
松が丘一丁目	18	25	15	22	25	25	25	26	27	27	28	17	31	26
松が丘二丁目	15	15	22	13	15	10	24	10	13	24	14	20	19	18
江原町総数	49	60	60	42	50	57	41	40	46	66	64	62	68	73
江原町一丁目	17	24	24	17	17	23	17	14	16	21	18	26	19	26
江原町二丁目	23	27	15	16	22	22	11	15	18	28	23	20	30	31
江原町三丁目	9	9	21	9	11	12	13	11	12	17	23	16	19	16
江古田総数	53	51	76	48	62	71	52	81	77	83	80	82	73	74
江古田一丁目	15	10	25	12	14	26	15	34	26	27	23	30	24	22
江古田二丁目	8	13	19	9	17	17	13	18	15	16	15	17	15	19
江古田三丁目	6	12	8	6	6	9	6	7	7	7	14	14	7	10
江古田四丁目	24	16	24	21	25	19	18	22	29	33	28	21	27	23
丸山総数	23	23	21	29	20	28	25	33	24	23	36	30	22	34
丸山一丁目	13	11	8	9	8	9	6	11	8	4	9	10	6	15
丸山二丁目	10	12	13	20	12	19	19	22	16	19	27	20	16	19
野方総数	112	92	102	90	116	110	109	111	130	143	123	120	125	128
野方一丁目	24	19	27	18	20	26	20	28	33	33	25	24	33	27
野方二丁目	32	19	23	23	36	27	28	15	31	34	24	30	28	21
野方三丁目	13	11	21	6	18	12	11	10	13	15	11	18	11	19
野方四丁目	15	11	8	24	13	19	22	20	15	20	23	19	21	22
野方五丁目	12	12	5	6	10	11	10	21	17	12	17	10	15	20
野方六丁目	16	20	18	13	19	15	18	17	21	29	23	19	17	19
大和町総数	74	61	63	86	63	66	75	70	84	90	85	114	94	87
大和町一丁目	24	9	19	32	24	25	20	21	29	26	28	35	34	25
大和町二丁目	16	18	11	15	13	8	17	19	21	17	13	22	21	17
大和町三丁目	18	18	14	18	19	21	16	11	14	22	23	27	18	23
大和町四丁目	16	16	19	21	7	12	22	19	20	25	21	30	21	22
若宮総数	60	58	67	71	59	74	65	86	92	88	90	90	76	95
若宮一丁目	20	14	21	25	17	25	15	21	27	28	26	33	27	18
若宮二丁目	24	24	21	28	17	22	27	24	26	30	31	29	21	32
若宮三丁目	16	20	25	18	25	27	23	41	39	30	33	28	28	45
白鷺総数	48	60	47	53	65	66	64	65	71	89	57	82	79	81
白鷺一丁目	12	15	17	9	19	21	22	23	31	32	18	28	23	27
白鷺二丁目	17	25	15	18	34	25	25	21	20	27	24	33	32	34
白鷺三丁目	19	20	15	26	12	20	17	21	20	30	15	21	24	20
鷺宮総数	68	80	84	82	90	87	83	87	106	115	83	106	115	104
鷺宮一丁目	8	6	11	11	14	11	10	12	16	19	17	22	18	12
鷺宮二丁目	7	12	12	9	5	6	9	5	7	13	9	9	7	3
鷺宮三丁目	11	17	10	14	24	22	19	14	25	27	14	23	27	23
鷺宮四丁目	13	12	25	16	16	19	16	23	24	25	17	19	31	23
鷺宮五丁目	6	13	10	16	14	11	12	12	14	13	7	17	17	17
鷺宮六丁目	23	20	16	16	17	18	17	21	20	18	19	16	15	26
上鷺宮総数	53	71	70	72	65	82	69	65	79	78	74	80	81	99
上鷺宮一丁目	12	7	10	9	4	14	4	10	15	2	11	8	9	12
上鷺宮二丁目	10	13	12	13	15	12	18	11	12	15	18	17	17	22
上鷺宮三丁目	8	12	17	11	8	8	14	9	14	15	12	14	10	18
上鷺宮四丁目	7	18	13	14	16	18	13	13	11	11	8	15	16	15
上鷺宮五丁目	16	21	18	25	22	30	20	22	27	35	25	26	29	32

70		71		72		73		74		75		76		町丁別
男	女	男	女	男	女	男	女	男	女	男	女	男	女	
59	69	64	66	75	61	75	65	68	81	63	68	51	51	沼袋 総数
11	13	20	17	15	13	18	22	18	27	16	20	14	22	沼袋 一
15	20	15	16	20	21	24	21	15	14	17	19	16	9	沼袋 二
21	18	14	19	18	17	20	5	21	22	12	16	10	10	沼袋 三
12	18	15	14	22	10	13	17	14	18	18	13	11	10	沼袋 四
34	26	26	26	34	39	28	34	31	38	24	28	26	27	松が丘 総数
17	9	17	15	17	21	12	23	19	23	14	12	9	14	松が丘 一
17	17	9	11	17	18	16	11	12	15	10	16	17	13	松が丘 二
27	41	37	45	45	50	51	66	44	55	41	66	31	50	江原町 総数
12	12	15	19	12	16	24	22	20	11	17	29	10	22	江原町 一
7	14	12	16	20	20	15	14	19	26	15	22	12	15	江原町 二
8	15	10	10	13	14	12	30	5	18	9	15	9	13	江原町 三
52	54	51	61	71	59	43	60	57	73	57	70	47	53	江古田 総数
19	17	14	17	32	26	13	19	20	24	11	24	13	11	江古田 一
10	8	12	12	9	6	14	6	14	17	8	22	12	10	江古田 二
5	10	6	13	7	8	6	12	5	9	9	5	7	10	江古田 三
18	19	19	19	23	19	10	23	18	23	29	19	15	22	江古田 四
18	16	15	12	20	29	16	27	23	30	22	25	18	23	丸山 総数
4	4	6	6	5	7	2	7	8	14	13	7	10	10	丸山 一
14	12	9	6	15	22	14	20	15	16	9	18	8	13	丸山 二
80	101	85	85	81	91	85	101	103	116	87	110	72	95	野方 総数
11	21	20	15	21	21	19	25	25	26	20	33	20	28	野方 一
16	26	23	23	15	18	12	20	11	30	24	20	22	17	野方 二
17	8	8	4	8	9	10	12	19	15	8	11	5	7	野方 三
12	17	16	16	14	18	13	20	19	17	14	18	13	22	野方 四
11	11	4	9	11	8	10	11	14	14	10	9	4	12	野方 五
13	18	14	18	12	17	21	13	15	14	11	19	8	9	野方 六
53	72	51	67	56	72	62	76	60	68	71	65	49	64	大和町 総数
13	22	13	15	20	17	14	18	24	22	18	21	18	19	大和町 一
17	14	13	10	10	11	15	18	13	18	17	23	7	15	大和町 二
11	12	12	20	14	17	13	14	8	11	16	8	10	15	大和町 三
12	24	13	22	12	27	20	26	15	17	20	13	14	15	大和町 四
62	76	61	64	68	75	68	76	74	71	50	70	58	57	若宮 総数
18	18	19	19	16	22	24	24	18	22	20	19	17	12	若宮 一
19	21	22	17	24	22	21	24	23	17	15	31	17	22	若宮 二
25	37	20	28	28	31	23	28	33	32	15	20	24	23	若宮 三
53	51	41	62	43	62	57	68	50	72	49	83	45	66	白鷺 総数
14	16	13	22	13	21	17	24	17	36	14	27	17	24	白鷺 一
20	21	16	26	21	25	19	24	21	18	22	32	17	22	白鷺 二
19	14	12	14	9	16	21	20	12	18	13	24	11	20	白鷺 三
60	73	62	73	68	89	68	80	82	83	61	93	59	76	鷺宮 総数
15	8	8	12	13	16	14	15	12	10	6	11	8	14	鷺宮 一
2	6	4	8	7	7	2	5	5	4	5	9	5	1	鷺宮 二
16	20	12	15	19	24	18	16	16	20	14	24	13	17	鷺宮 三
12	8	18	17	8	18	14	16	19	17	12	16	10	19	鷺宮 四
7	12	11	10	14	14	9	7	10	14	8	16	10	13	鷺宮 五
8	19	9	11	7	10	11	21	20	18	16	17	13	12	鷺宮 六
53	63	48	53	45	78	49	78	60	65	58	63	49	78	上鷺宮 総数
2	8	4	7	5	14	5	8	6	10	9	7	6	13	上鷺宮 一
10	12	10	5	7	15	8	16	9	18	11	10	6	11	上鷺宮 二
10	13	8	14	10	16	13	14	11	14	7	16	11	17	上鷺宮 三
12	10	7	9	6	15	9	15	9	9	14	11	12	13	上鷺宮 四
19	20	19	18	17	18	14	25	25	14	17	19	14	24	上鷺宮 五

町丁別	77		78		79		80		81		82		83	
	男	女	男	女	男	女	男	女	男	女	男	女	男	女
沼袋総数	47	57	36	54	35	76	42	61	46	77	40	51	39	62
沼袋一丁目	16	17	13	22	8	18	16	18	12	15	10	21	10	16
沼袋二丁目	10	12	6	9	9	18	5	16	10	21	9	9	8	16
沼袋三丁目	7	12	7	11	9	20	11	12	11	24	11	9	12	11
沼袋四丁目	14	16	10	12	9	20	10	15	13	17	10	12	9	19
松が丘総数	15	28	22	25	23	25	17	40	27	20	8	23	18	31
松が丘一丁目	8	18	10	14	13	13	12	25	20	10	6	9	12	16
松が丘二丁目	7	10	12	11	10	12	5	15	7	10	2	14	6	15
江原町総数	25	40	31	41	36	47	32	52	22	61	23	45	27	38
江原町一丁目	7	19	12	17	14	16	15	22	9	26	9	26	13	17
江原町二丁目	7	12	11	12	14	19	6	17	6	22	10	13	9	15
江原町三丁目	11	9	8	12	8	12	11	13	7	13	4	6	5	6
江古田総数	33	55	37	46	34	60	40	66	42	71	33	58	32	51
江古田一丁目	14	18	8	15	11	15	9	15	10	13	8	16	10	20
江古田二丁目	7	13	9	8	9	14	12	12	13	16	7	15	10	11
江古田三丁目	2	8	6	6	3	12	1	14	5	14	11	7	6	6
江古田四丁目	10	16	14	17	11	19	18	25	14	28	7	20	6	14
丸山総数	17	16	18	29	20	18	12	10	11	17	12	20	15	27
丸山一丁目	5	6	9	13	9	9	5	1	1	6	3	5	4	10
丸山二丁目	12	10	9	16	11	9	7	9	10	11	9	15	11	17
野方総数	71	82	58	76	64	104	64	92	66	94	63	80	50	93
野方一丁目	19	16	20	17	10	23	17	18	15	21	16	17	16	16
野方二丁目	16	10	10	12	12	22	10	17	15	16	13	17	11	27
野方三丁目	10	12	4	8	14	8	11	12	7	16	8	8	4	14
野方四丁目	13	20	9	20	14	26	14	20	9	15	12	11	5	13
野方五丁目	5	15	8	10	6	10	6	13	7	14	6	10	7	11
野方六丁目	8	9	7	9	8	15	6	12	13	12	8	17	7	12
大和町総数	41	55	53	55	44	59	41	72	46	68	36	68	36	63
大和町一丁目	13	19	13	13	14	17	11	19	12	26	9	17	10	15
大和町二丁目	10	10	13	12	10	13	7	18	7	9	10	16	10	20
大和町三丁目	11	12	14	10	10	18	10	15	11	17	7	14	7	8
大和町四丁目	7	14	13	20	10	11	13	20	16	16	10	21	9	20
若宮総数	52	52	38	60	44	74	49	73	51	66	44	61	32	52
若宮一丁目	16	12	10	24	13	23	15	29	16	20	6	24	9	12
若宮二丁目	16	23	13	23	12	21	21	23	19	25	17	19	12	21
若宮三丁目	20	17	15	13	19	30	13	21	16	21	21	18	11	19
白鷺総数	35	60	45	59	45	68	46	55	37	87	41	60	33	70
白鷺一丁目	13	24	18	18	14	27	15	13	16	27	14	26	13	23
白鷺二丁目	15	27	16	24	18	23	15	21	12	32	15	20	7	23
白鷺三丁目	7	9	11	17	13	18	16	21	9	28	12	14	13	24
鷺宮総数	47	60	34	73	54	66	46	66	52	68	43	68	33	57
鷺宮一丁目	9	15	6	11	8	11	7	9	7	13	8	14	7	11
鷺宮二丁目	3	4	0	6	3	4	2	4	1	4	4	11	0	3
鷺宮三丁目	10	8	9	14	9	14	14	18	12	13	5	14	5	12
鷺宮四丁目	8	14	8	12	17	15	7	16	12	12	8	11	10	9
鷺宮五丁目	10	11	6	15	7	9	7	7	13	14	11	8	6	13
鷺宮六丁目	7	8	5	15	10	13	9	12	7	12	7	10	5	9
上鷺宮総数	41	58	39	60	49	64	39	63	40	65	42	53	33	53
上鷺宮一丁目	9	7	2	9	9	8	9	14	5	13	7	2	6	5
上鷺宮二丁目	4	7	5	9	7	13	5	12	5	12	8	14	7	12
上鷺宮三丁目	8	19	10	16	8	15	11	4	6	9	10	12	3	9
上鷺宮四丁目	9	7	5	15	9	7	4	13	9	13	7	12	2	5
上鷺宮五丁目	11	18	17	11	16	21	10	20	15	18	10	13	15	22

84		85		86		87		88		89		90		町丁別
男	女	男	女	男	女	男	女	男	女	男	女	男	女	
31	63	40	54	20	51	25	44	16	36	13	34	12	39	沼袋 総数
7	18	11	15	7	12	7	11	5	17	6	7	4	7	沼袋 一
5	15	10	18	5	11	11	11	2	6	3	11	1	12	沼袋 二
10	16	9	9	3	13	3	10	2	8	2	11	2	9	沼袋 三
9	14	10	12	5	15	4	12	7	5	2	5	5	11	沼袋 四
10	16	11	17	16	24	8	12	8	12	6	18	5	17	松が丘 総数
6	8	4	8	4	13	4	7	5	7	2	14	3	10	松が丘 一
4	8	7	9	12	11	4	5	3	5	4	4	2	7	松が丘 二
19	37	15	42	22	23	19	36	13	24	7	20	12	16	江原町 総数
7	9	6	20	16	10	6	15	8	10	5	4	7	9	江原町 一
8	21	2	16	4	8	10	14	2	7	0	12	3	4	江原町 二
4	7	7	6	2	5	3	7	3	7	2	4	2	3	江原町 三
26	42	32	42	25	46	15	41	11	44	14	50	16	41	江古田 総数
11	8	9	8	8	15	7	12	7	9	6	6	2	12	江古田 一
6	11	8	12	3	12	3	4	1	10	2	9	6	8	江古田 二
0	11	5	8	3	7	3	13	1	19	3	16	2	7	江古田 三
9	12	10	14	11	12	2	12	2	6	3	19	6	14	江古田 四
7	13	7	20	6	22	2	15	4	17	5	11	6	14	丸山 総数
2	6	2	9	3	6	1	8	0	6	4	4	3	6	丸山 一
5	7	5	11	3	16	1	7	4	11	1	7	3	8	丸山 二
48	95	37	79	24	55	30	51	28	61	16	50	12	36	野方 総数
16	13	11	19	7	13	3	15	4	14	5	12	5	7	野方 一
10	23	9	14	5	14	8	7	9	22	2	11	3	9	野方 二
1	10	1	8	2	8	2	9	4	8	1	6	1	2	野方 三
12	8	8	17	2	13	6	3	5	6	2	10	0	6	野方 四
5	17	4	8	3	3	3	3	3	4	3	5	1	5	野方 五
4	24	4	13	5	4	8	14	3	7	3	6	2	7	野方 六
30	71	25	52	32	47	26	41	16	41	17	46	13	29	大和町 総数
7	18	11	12	10	16	12	12	9	18	7	18	4	6	大和町 一
4	18	3	9	9	8	4	13	3	7	5	12	7	7	大和町 二
8	18	5	12	5	9	8	5	1	7	3	8	2	6	大和町 三
11	17	6	19	8	14	2	11	3	9	2	8	0	10	大和町 四
33	52	25	60	29	47	14	35	28	37	13	26	14	20	若宮 総数
10	21	10	20	12	13	4	10	5	10	8	15	6	8	若宮 一
14	12	7	23	12	16	9	13	7	15	4	5	2	3	若宮 二
9	19	8	17	5	18	1	12	16	12	1	6	6	9	若宮 三
46	66	35	56	32	49	22	53	18	39	17	33	10	27	白鷺 総数
10	27	11	21	9	16	9	22	3	21	4	10	4	13	白鷺 一
17	15	14	18	16	18	8	19	11	6	7	12	2	6	白鷺 二
19	24	10	17	7	15	5	12	4	12	6	11	4	8	白鷺 三
29	48	33	53	34	51	23	34	21	44	16	33	17	37	鷺宮 総数
4	3	8	11	4	5	5	5	4	6	2	7	3	8	鷺宮 一
2	3	3	6	3	5	3	4	1	4	1	3	3	2	鷺宮 二
8	13	6	5	8	7	4	7	6	9	3	8	1	9	鷺宮 三
7	10	9	15	9	10	4	5	4	9	7	7	2	9	鷺宮 四
4	5	6	6	4	13	1	5	5	8	1	4	2	4	鷺宮 五
4	14	1	10	6	11	6	8	1	8	2	4	6	5	鷺宮 六
36	55	26	64	25	37	23	55	18	42	12	24	9	31	上鷺宮 総数
3	9	3	12	3	3	3	5	2	3	1	2	1	3	上鷺宮 一
9	10	5	16	3	6	4	11	2	13	2	6	2	7	上鷺宮 二
7	7	7	15	4	8	5	15	4	5	2	3	1	5	上鷺宮 三
6	12	6	5	6	7	3	3	5	7	3	4	1	6	上鷺宮 四
11	17	5	16	9	13	8	21	5	14	4	9	4	10	上鷺宮 五

町丁別	91		92		93		94		95		96		97	
	男	女	男	女	男	女	男	女	男	女	男	女	男	女
沼袋総数	7	34	8	19	7	20	4	18	3	13	0	9	3	8
沼袋一丁目	1	12	1	3	3	5	1	3	1	2	0	3	1	2
沼袋二丁目	3	13	4	5	2	1	3	4	0	5	0	3	2	2
沼袋三丁目	0	3	1	3	1	10	0	5	1	0	0	1	0	3
沼袋四丁目	3	6	2	8	1	4	0	6	1	6	0	2	0	1
松が丘総数	10	11	4	4	5	6	3	7	0	6	1	5	1	3
松が丘一丁目	7	7	4	2	3	3	1	4	0	5	1	2	1	1
松が丘二丁目	3	4	0	2	2	3	2	3	0	1	0	3	0	2
江原町総数	8	20	5	18	5	11	5	6	1	7	3	6	0	2
江原町一丁目	6	9	2	7	5	5	1	3	0	4	1	3	0	1
江原町二丁目	1	6	2	6	0	3	2	0	0	2	2	2	0	1
江原町三丁目	1	5	1	5	0	3	2	3	1	1	0	1	0	0
江古田総数	8	50	7	34	8	23	5	22	7	23	1	20	0	11
江古田一丁目	3	10	1	8	3	6	2	4	2	0	1	3	0	1
江古田二丁目	0	12	3	8	0	7	1	3	2	4	0	2	0	1
江古田三丁目	1	15	0	12	3	6	0	9	1	8	0	8	0	6
江古田四丁目	4	13	3	6	2	4	2	6	2	11	0	7	0	3
丸山総数	2	10	2	7	3	6	1	6	0	2	1	4	0	0
丸山一丁目	1	7	0	2	3	0	1	4	0	1	1	1	0	0
丸山二丁目	1	3	2	5	0	6	0	2	0	1	0	3	0	0
野方総数	8	30	8	31	10	18	6	26	3	15	5	14	2	7
野方一丁目	2	10	2	8	3	4	2	5	0	1	1	3	0	1
野方二丁目	1	6	0	8	2	3	2	8	2	3	1	0	1	3
野方三丁目	2	3	4	4	2	0	0	1	0	2	0	0	1	2
野方四丁目	1	2	0	4	1	3	0	1	1	5	1	3	0	0
野方五丁目	0	3	1	2	2	3	2	2	0	2	0	1	0	1
野方六丁目	2	6	1	5	0	5	0	9	0	2	2	7	0	0
大和町総数	8	33	11	13	4	12	4	17	3	16	2	12	2	7
大和町一丁目	1	10	3	3	2	4	0	8	0	9	1	4	1	4
大和町二丁目	3	5	3	2	1	2	0	2	1	2	1	0	1	1
大和町三丁目	1	7	1	3	0	4	3	3	0	4	0	2	0	2
大和町四丁目	3	11	4	5	1	2	1	4	2	1	0	6	0	0
若宮総数	9	27	6	16	6	16	4	16	2	10	0	10	1	4
若宮一丁目	4	10	1	6	2	7	1	6	0	4	0	1	0	1
若宮二丁目	2	6	2	3	1	6	2	3	1	1	0	4	0	2
若宮三丁目	3	11	3	7	3	3	1	7	1	5	0	5	1	1
白鷺総数	6	28	10	20	6	17	2	12	4	9	0	9	3	4
白鷺一丁目	2	8	3	6	0	1	0	4	0	2	0	4	1	1
白鷺二丁目	2	12	3	2	5	12	2	3	1	4	0	4	2	3
白鷺三丁目	2	8	4	12	1	4	0	5	3	3	0	1	0	0
鷺宮総数	10	23	9	25	9	19	1	10	2	17	1	8	2	8
鷺宮一丁目	3	11	1	4	3	5	0	0	1	1	0	1	2	2
鷺宮二丁目	0	1	2	1	2	3	0	1	0	0	0	0	0	1
鷺宮三丁目	2	4	2	8	0	4	0	1	0	6	0	1	0	0
鷺宮四丁目	2	3	2	5	0	2	1	2	0	7	0	2	0	3
鷺宮五丁目	1	1	1	3	3	2	0	3	0	0	1	0	0	1
鷺宮六丁目	2	3	1	4	1	3	0	3	1	3	0	4	0	1
上鷺宮総数	9	38	6	20	2	16	3	13	6	8	1	11	3	6
上鷺宮一丁目	1	5	1	3	0	3	1	1	0	3	0	2	1	0
上鷺宮二丁目	0	9	0	3	0	0	1	1	2	1	0	2	1	1
上鷺宮三丁目	3	12	1	4	1	3	0	5	0	0	0	1	1	2
上鷺宮四丁目	2	5	1	5	1	4	1	4	2	3	0	2	0	0
上鷺宮五丁目	3	7	3	5	0	6	0	2	2	1	1	4	0	3

98		99		100		101		102		103		104歳以上		町丁別
男	女	男	女	男	女	男	女	男	女	男	女	男	女	
0	5	0	4	0	2	0	2	0	1	0	1	1	0	沼袋総数
0	1	0	0	0	0	0	0	0	1	0	1	0	0	沼袋一
0	2	0	2	0	1	0	1	0	0	0	0	0	0	沼袋二
0	1	0	2	0	1	0	0	0	0	0	0	1	0	沼袋三
0	1	0	0	0	0	0	1	0	0	0	0	0	0	沼袋四
2	0	0	2	0	1	0	0	0	1	0	0	0	0	松が丘総数
0	0	0	1	0	0	0	0	0	1	0	0	0	0	松が丘一
2	0	0	1	0	1	0	0	0	0	0	0	0	0	松が丘二
1	1	0	2	1	2	0	2	0	1	0	0	0	0	江原町総数
1	1	0	1	1	2	0	2	0	1	0	0	0	0	江原町一
0	0	0	1	0	0	0	0	0	0	0	0	0	0	江原町二
0	0	0	0	0	0	0	0	0	0	0	0	0	0	江原町三
1	5	1	7	1	6	0	4	0	3	0	2	1	3	江古田総数
0	1	0	2	1	3	0	0	0	0	0	0	1	0	江古田一
1	2	0	2	0	0	0	1	0	2	0	1	0	0	江古田二
0	1	0	2	0	3	0	3	0	1	0	1	0	3	江古田三
0	1	1	1	0	0	0	0	0	0	0	0	0	0	江古田四
0	0	0	1	0	0	0	0	0	1	0	0	0	0	丸山総数
0	0	0	0	0	0	0	0	0	0	0	0	0	0	丸山一
0	0	0	1	0	0	0	0	0	1	0	0	0	1	丸山二
2	4	0	4	0	1	0	3	0	2	0	0	0	0	野方総数
1	1	0	0	0	0	0	0	0	0	0	0	0	0	野方一
0	0	0	1	0	0	0	0	0	0	0	0	0	0	野方二
1	0	0	1	0	1	0	2	0	0	0	0	0	0	野方三
0	0	0	1	0	0	0	0	0	1	0	0	0	0	野方四
0	2	0	1	0	0	0	0	0	1	0	0	0	0	野方五
0	1	0	0	0	0	0	1	0	0	0	0	0	0	野方六
1	3	1	1	0	1	1	2	0	0	0	0	0	0	大和町総数
0	0	1	0	0	1	1	0	0	0	0	0	0	0	大和一
0	0	0	1	0	0	0	0	0	0	0	0	0	0	大和二
0	2	0	0	0	0	0	2	0	0	0	0	0	0	大和三
1	1	0	0	0	0	0	0	0	0	0	0	0	0	大和町四
1	5	0	1	0	4	0	1	0	2	0	2	0	1	若宮総数
0	2	0	1	0	2	0	0	0	0	0	2	0	0	若宮一
1	2	0	0	0	1	0	0	0	0	0	0	0	0	若宮二
0	1	0	0	0	1	0	1	0	2	0	0	0	1	若宮三
2	1	0	5	0	2	0	2	0	1	0	0	0	1	白鷺総数
1	0	0	2	0	0	0	1	0	0	0	0	0	1	白鷺一
1	1	0	2	0	2	0	0	0	1	0	0	0	0	白鷺二
0	0	0	1	0	0	0	1	0	0	0	0	0	0	白鷺三
1	5	0	4	3	2	1	2	0	1	0	0	0	2	鷺宮総数
0	1	0	0	1	0	1	0	0	0	0	0	0	0	鷺宮一
0	0	0	1	0	0	0	0	0	0	0	0	0	1	鷺宮二
0	1	0	2	1	1	0	1	0	0	0	0	0	0	鷺宮三
0	1	0	0	1	1	0	1	0	1	0	0	0	1	鷺宮四
1	1	0	1	0	0	0	0	0	0	0	0	0	0	鷺宮五
0	1	0	0	0	0	0	0	0	0	0	0	0	0	鷺宮六
1	3	0	1	0	1	0	2	0	1	0	1	0	1	上鷺宮総数
0	1	0	0	0	0	0	1	0	1	0	1	0	0	上鷺宮一
0	1	0	1	0	1	0	0	0	0	0	0	0	0	上鷺宮二
0	0	0	0	0	0	0	0	0	0	0	0	0	1	上鷺宮三
0	0	0	0	0	0	0	1	0	0	0	0	0	0	上鷺宮四
1	1	0	0	0	0	0	0	0	0	0	0	0	0	上鷺宮五

11. 自然動態(平成24～平成28年)

(単位:人)

年次	出生			死亡			自然増加数			婚姻	離婚
	総数	男	女	総数	男	女	総数	男	女		
平成24年	2,288	1,196	1,092	2,660	1,392	1,268	△ 372	△ 196	△ 176	3,033	590
25	2,446	1,271	1,175	2,623	1,416	1,207	△ 177	△ 145	△ 32	2,968	659
26	2,551	1,310	1,241	2,680	1,396	1,284	△ 129	△ 86	△ 43	2,879	635
27	2,734	1,425	1,309	2,768	1,412	1,356	△ 34	13	△ 47	2,879	592
28	2,764	1,414	1,350	2,643	1,392	1,251	121	22	99	2,862	592
1月	209	108	101	258	128	130	△ 49	△ 20	△ 29	196	62
2	241	133	108	253	133	120	△ 12	0	△ 12	246	43
3	248	138	110	214	109	105	34	29	5	263	57
4	212	101	111	214	123	91	△ 2	△ 22	20	187	52
5	230	120	110	217	120	97	13	0	13	233	40
6	226	107	119	189	98	91	37	9	28	228	53
7	266	143	123	189	96	93	77	47	30	282	48
8	232	123	109	246	137	109	△ 14	△ 14	0	237	46
9	208	113	95	208	106	102	0	7	△ 7	203	48
10	250	124	126	235	122	113	15	2	13	217	45
11	226	110	116	225	122	103	1	△ 12	13	325	44
12	216	94	122	195	98	97	21	△ 4	25	245	54

注) 婚姻・離婚は非本籍分も含む。

住民基本台帳法の一部改正に伴い、平成24年から外国人世帯・人口を含む。

資料 戸籍住民分野

12. 社会動態(平成24～平成28年)

(単位:人)

年次	転入			転出			社会増加数			その他の増減
	総数	都内	都外	総数	都内	都外	総数	都内	都外	
平成24年	27,472	15,232	12,240	25,065	15,248	9,817	2,407	△ 16	2,423	△ 169
25	29,929	16,737	13,192	27,344	17,165	10,179	2,585	△ 428	3,013	1
26	29,269	16,221	13,048	26,918	16,901	10,017	2,351	△ 680	3,031	738
27	32,710	18,641	14,069	28,874	18,187	10,687	3,836	454	3,382	1,307
28	30,620	16,959	13,661	28,696	17,964	10,732	1,924	△ 1,005	2,929	1,802
1月	2,064	1,196	868	1,935	1,251	684	129	△ 55	184	66
2	2,479	1,527	952	2,364	1,524	840	115	3	112	△ 71
3	5,261	2,058	3,203	3,875	2,167	1,708	1,386	△ 109	1,495	329
4	3,391	1,528	1,863	2,992	1,607	1,385	399	△ 79	478	563
5	2,360	1,368	992	2,190	1,424	766	170	△ 56	226	3
6	2,256	1,419	837	2,154	1,433	721	102	△ 14	116	157
7	2,138	1,297	841	2,173	1,358	815	△ 35	△ 61	26	242
8	2,240	1,316	924	2,148	1,358	790	92	△ 42	134	△ 173
9	2,094	1,271	823	2,128	1,403	725	△ 34	△ 132	98	196
10	2,228	1,351	877	2,448	1,572	876	△ 220	△ 221	1	457
11	2,088	1,337	751	2,158	1,501	657	△ 70	△ 164	94	38
12	2,021	1,291	730	2,131	1,366	765	△ 110	△ 75	△ 35	△ 5

注) その他の増減:職権による記載と削除、国外転入、転出等の差引である。

住民基本台帳法の一部改正に伴い、平成24年から外国人世帯・人口を含む。

資料 戸籍住民分野

13. 人口動態率の推移(平成9～平成28年)

(単位:‰)

年次	自然動態		社会動態		婚姻率	離婚率
	出生率	死亡率	転入率	転出率		
平成9年	6.8	7.6	99.2	99.8	8.2	2.5
10	7.2	7.4	99.7	98.9	8.2	2.6
11	7.1	7.8	100.9	99.7	7.9	2.7
12	6.8	7.4	102.4	100.5	8.5	2.9
13	6.8	7.4	102.4	100.5	8.5	2.9
14	6.8	7.5	93.3	89.9	8.6	2.9
15	7.0	7.7	94.0	92.9	8.7	2.8
16	6.9	7.6	91.9	90.9	8.3	2.6
17	6.8	7.9	91.4	92.5	8.9	2.7
18	6.8	7.7	90.9	88.0	9.0	2.5
19	7.1	8.0	91.8	87.1	9.0	2.5
20	7.3	8.0	86.9	83.6	9.4	2.3
21	7.8	7.7	86.0	87.5	9.4	2.4
22	7.7	8.7	86.9	88.6	9.6	2.4
23	7.5	8.7	88.8	84.7	9.0	2.2
24	7.4	8.6	88.3	80.6	9.8	1.9
25	7.8	8.4	95.3	87.1	9.5	2.1
26	8.1	8.5	92.4	85.0	9.1	2.0
27	8.5	8.6	101.7	89.7	8.9	1.8
28	8.5	8.1	94.1	88.2	8.8	1.8

注) 自然動態・社会動態=人口1,000人当たりの人数比, 婚姻率・離婚率=人口1,000人当たりの件数比

各年次別数値の算出に当たっては, 各年10月1日現在の区総人口を使用した。

住民基本台帳法の一部改正に伴い, 平成24年から外国人世帯・人口を含む。

資料 戸籍住民分野

14. 合計特殊出生率の推移(平成18～平成27年)

区分	平成18年	平成19年	平成20年	平成21年	平成22年	平成23年	平成24年
中野区	0.77	0.78	0.83	0.88	0.89	0.86	0.90
区部	0.98	1.01	1.04	1.06	1.08	1.08	1.12
東京都	1.02	1.05	1.09	1.12	1.12	1.06	1.09

(つづき)

区分	平成25年	平成26年	平成27年
中野区	0.93	0.99	1.03
区部	1.16	1.19	1.22
東京都	1.13	1.15	1.24

注) 15歳から49歳までの女子の年齢別出生率を合計したもので,

1人の女子が一生の間に生む平均子ども数に相当する。

資料 東京都福祉保健局総務部統計課「人口動態統計」

15. 国籍別外国人数(平成27～平成29年)

(各年1月1日現在)

国籍	平成27年	平成28年	平成29年	国籍	平成27年	平成28年	平成29年	国籍	平成27年	平成28年	平成29年
総数	12,283	13,872	15,693	サモア	1	2	2	ブータン	-	2	2
男	6,159	7,036	7,973	ザンビア	-	-	-	ブラジル	66	69	61
女	6,124	6,836	7,720	シエラレオネ	-	-	-	フランス	184	198	207
アイスランド	-	-	1	ジャマイカ	-	2	3	ブルガリア	4	5	3
アイルランド	7	7	11	ジョージア	1	2	4	ブルンジ	1	1	1
アゼルバイジャン	1	3	6	シリア	-	-	-	米国	418	446	471
アフガニスタン	4	7	8	シンガポール	30	35	30	ベトナム	825	1,198	1,517
アラブ首長国連邦	2	1	1	スイス	8	8	11	ベナン	1	1	1
アルジェリア	-	-	1	スウェーデン	33	31	32	ベネズエラ	2	1	1
アルゼンチン	7	7	11	スーダン	-	1	-	ベラルーシ	-	-	-
アルバニア	-	-	-	スペイン	41	49	48	ペルー	25	28	25
イエメン	-	-	1	スリランカ	72	98	173	ベルギー	6	5	7
イスラエル	9	7	8	スロバキア	2	3	3	ポーランド	11	11	14
イタリア	58	65	69	スロベニア	-	-	-	ボスニア・ヘルツェゴビナ	-	-	-
イラク	1	-	2	セネガル	3	5	3	ボツワナ	-	-	1
イラン	26	23	24	セルビア	4	5	2	ボリビア	1	2	2
インド	77	83	98	セルビア・モンテネグロ	-	-	-	ボルトガル	8	6	6
インドネシア	63	108	130	セントヴィンセント	1	-	-	ホンジュラス	-	1	1
ウガンダ	3	3	4	ソロモン諸島	1	1	1	マリ	2	1	1
ウクライナ	7	6	5	タイ	213	217	240	マルタ	1	1	1
ウズベキスタン	6	11	30	タンザニア	3	4	4	マレーシア	55	72	60
ウルグアイ	1	1	1	チェコ	3	6	3	南アフリカ共和国	3	2	1
英国	134	156	177	中国	4,877	5,553	6,428	ミャンマー	197	274	315
エクアドル	2	2	2	チュニジア	2	-	-	メキシコ	14	14	21
エジプト	3	3	6	チリ	5	7	8	モザンビーク	-	-	-
エストニア	1	2	2	デンマーク	10	13	7	モルディブ	-	-	1
エチオピア	1	-	1	ドイツ	66	77	83	モルドバ	-	-	-
エルサルバドル	1	2	1	ドミニカ	1	1	1	モロッコ	6	6	4
オーストラリア	112	99	105	ドミニカ共和国	1	1	1	モンゴル	54	64	78
オーストリア	3	4	2	トリニダード・トバゴ	-	-	-	モンテネグロ	-	-	1
オランダ	6	9	9	トルクメニスタン	-	-	-	ラオス	7	4	2
ガーナ	19	21	17	トルコ	71	64	75	ラトビア	-	-	-
カザフスタン	3	2	5	トンガ	1	1	1	リトアニア	1	4	1
カタール	-	-	1	ナイジェリア	14	17	13	リヒテンシュタイン	-	-	-
カナダ	81	96	96	ニカラグア	-	-	1	リベリア	-	-	-
カメルーン	-	-	1	ニュー・ジーランド	24	22	20	ルーマニア	5	3	4
韓国又は朝鮮	2,798	2,828	2,888	ネパール	783	985	1,253	ルクセンブルグ	-	-	1
ガンビア	-	-	1	ノルウェー	12	9	8	ルワンダ	-	-	2
カンボジア	6	10	7	バーレーン	1	1	1	レソト	-	-	-
ギニア	5	6	4	ハイチ	1	1	1	レバノン	2	1	1
ギニアビサウ	-	-	-	パキスタン	16	14	15	ロシア	60	56	62
キプロス	-	-	-	パナマ	-	1	1	無国籍	11	9	8
キューバ	2	1	2	バハマ	-	-	-				
ギリシャ	3	3	3	バブア・ニューギニア	-	-	-				
キルギス	4	2	2	バラオ	1	2	2				
クウェート	-	-	-	パラグアイ	2	3	3				
クロアチア	2	1	1	バルバドス	-	-	-				
ケニア	6	7	10	パレスチナ	-	-	-				
コートジボワール	1	-	-	ハンガリー	5	4	8				
コスタリカ	-	1	-	バングラデシュ	55	61	85				
コロンビア	27	19	17	東ティモール	-	-	1				
コンゴ民主共和国	-	-	-	フィジー	-	-	-				
サウジアラビア	37	32	16	フィリピン	415	437	439				
				フィンランド	5	6	8				

注) 平成24年までは外国人登録者数(中国には台湾を含む。)資料 戸籍住民分野

〈国勢調査〉

16. 年次別人口の推移(大正9～平成27年)

年次	世帯数	人口			摘要
		総数	男	女	
大正9年	5,577	29,198	15,834	13,364	第1回国勢調査
14	18,433	85,294	45,449	39,845	第2回国勢調査
昭和5年	28,583	134,098	70,911	63,187	第3回国勢調査
10	36,289	178,383	92,435	85,948	第4回国勢調査
15	45,713	214,117	110,010	104,107	第5回国勢調査
22	41,623	168,215	84,602	83,613	第6回国勢調査
25	53,296	213,461	107,311	106,150	第7回国勢調査
30	71,536	289,165	148,391	140,774	第8回国勢調査
35	105,628	351,360	182,235	169,125	第9回国勢調査
40	125,671	376,697	192,516	184,181	第10回国勢調査
45	140,406	378,723	192,898	185,825	第11回国勢調査
50	152,925	373,075	189,047	184,028	第12回国勢調査
55	152,905	345,733	173,192	172,541	第13回国勢調査
60	153,924	335,936	168,410	167,526	第14回国勢調査
平成2年	153,966	319,687	159,701	159,986	第15回国勢調査
7	154,518	306,581	152,091	154,490	第16回国勢調査
12	165,900	309,526	154,865	154,661	第17回国勢調査
17	172,786	310,627	155,143	155,484	第18回国勢調査
22	184,267	314,750	157,204	157,546	第19回国勢調査
27	196,132	328,215	165,382	162,833	第20回国勢調査

17. 年齢(各歳), 男女別人口(平成27年, 対平成22年比較)

年齢(各歳)	平成27年国勢調査人口			平成22年国勢調査人口		
	総数	男	女	総数	男	女
総数	328,215	165,382	162,833	314,750	157,204	157,546
0～4歳	10,459	5,335	5,124	7,290	3,731	3,559
0	2,458	1,261	1,197	1,733	891	842
1	2,155	1,081	1,074	1,495	766	729
2	2,078	1,079	999	1,488	751	737
3	1,874	952	922	1,308	673	635
4	1,894	962	932	1,266	650	616
5～9	8,256	4,222	4,034	7,794	4,013	3,781
5	1,748	900	848	1,440	721	719
6	1,727	870	857	1,576	817	759
7	1,643	844	799	1,519	794	725
8	1,584	808	776	1,586	804	782
9	1,554	800	754	1,673	877	796
10～14	7,816	4,005	3,811	8,121	4,168	3,953
10	1,471	729	742	1,608	816	792
11	1,570	787	783	1,621	830	791
12	1,526	808	718	1,645	846	799
13	1,588	817	771	1,589	815	774
14	1,661	864	797	1,658	861	797
15～19	10,554	5,357	5,197	10,177	5,005	5,172
15	1,750	908	842	1,773	881	892
16	1,757	896	861	1,780	907	873
17	1,784	912	872	1,737	878	859
18	2,235	1,118	1,117	2,168	1,064	1,104
19	3,028	1,523	1,505	2,719	1,275	1,444
20～24	20,613	10,267	10,346	22,410	11,249	11,161
20	3,322	1,598	1,724	3,249	1,584	1,665
21	3,652	1,775	1,877	3,772	1,845	1,927
22	4,018	2,038	1,980	4,451	2,179	2,272
23	4,647	2,355	2,292	5,136	2,594	2,542
24	4,974	2,501	2,473	5,802	3,047	2,755
25～29	29,133	15,191	13,942	32,526	17,412	15,114
25	5,338	2,724	2,614	6,318	3,289	3,029
26	5,600	2,870	2,730	6,486	3,434	3,052
27	5,828	2,974	2,854	6,607	3,588	3,019
28	6,117	3,240	2,877	6,578	3,527	3,051
29	6,250	3,383	2,867	6,537	3,574	2,963
30～34	30,566	16,596	13,970	30,699	16,538	14,161
30	6,253	3,357	2,896	6,390	3,402	2,988
31	6,349	3,476	2,873	6,404	3,487	2,917
32	6,099	3,292	2,807	6,153	3,293	2,860
33	5,951	3,209	2,742	5,870	3,205	2,665
34	5,914	3,262	2,652	5,882	3,151	2,731
35～39	28,137	15,387	12,750	29,037	15,461	13,576
35	5,747	3,158	2,589	6,054	3,246	2,808
36	5,840	3,193	2,647	5,984	3,205	2,779
37	5,649	3,105	2,544	5,911	3,177	2,734
38	5,414	2,981	2,433	5,590	2,974	2,616
39	5,487	2,950	2,537	5,498	2,859	2,639
40～44	27,204	14,450	12,754	24,262	12,765	11,497
40	5,573	3,010	2,563	5,186	2,722	2,464
41	5,611	3,023	2,588	5,181	2,767	2,414
42	5,585	2,994	2,591	5,030	2,644	2,386
43	5,211	2,746	2,465	4,970	2,656	2,314
44	5,224	2,677	2,547	3,895	1,976	1,919
45～49	23,963	12,649	11,314	20,982	10,895	10,087
45	5,048	2,667	2,381	4,747	2,519	2,228
46	5,107	2,729	2,378	4,332	2,302	2,030
47	4,966	2,610	2,356	4,168	2,081	2,087
48	4,925	2,628	2,297	3,952	2,037	1,915
49	3,917	2,015	1,902	3,783	1,956	1,827
50～54	20,539	10,700	9,839	17,068	8,724	8,344
50	4,664	2,489	2,175	3,748	1,935	1,813
51	4,291	2,260	2,031	3,555	1,805	1,750
52	4,103	2,057	2,046	3,430	1,752	1,678
53	3,787	1,974	1,813	3,123	1,630	1,493
54	3,694	1,920	1,774	3,212	1,602	1,610

(各年10月1日現在)

年齢(各歳)	平成27年国勢調査人口			平成22年国勢調査人口		
	総数	男	女	総数	男	女
55～59歳	16,655	8,547	8,108	16,997	8,608	8,389
55	3,630	1,877	1,753	3,193	1,562	1,631
56	3,499	1,784	1,715	3,252	1,695	1,557
57	3,330	1,716	1,614	3,307	1,663	1,644
58	3,077	1,583	1,494	3,473	1,789	1,684
59	3,119	1,587	1,532	3,772	1,899	1,873
60～64	16,222	8,183	8,039	19,996	9,906	10,090
60	3,110	1,541	1,569	3,974	2,011	1,963
61	3,064	1,596	1,468	4,430	2,185	2,245
62	3,187	1,590	1,597	4,507	2,246	2,261
63	3,277	1,682	1,595	4,227	2,108	2,119
64	3,584	1,774	1,810	2,858	1,356	1,502
65～69	18,865	9,218	9,647	16,665	7,798	8,867
65	3,782	1,880	1,902	2,907	1,400	1,507
66	4,174	2,040	2,134	3,361	1,577	1,784
67	4,250	2,084	2,166	3,359	1,608	1,751
68	3,968	1,931	2,037	3,568	1,639	1,929
69	2,691	1,283	1,408	3,470	1,574	1,896
70～74	15,409	7,011	8,398	14,161	6,228	7,933
70	2,710	1,277	1,433	2,909	1,345	1,564
71	3,124	1,438	1,686	2,558	1,125	1,433
72	3,120	1,451	1,669	2,773	1,212	1,561
73	3,303	1,474	1,829	2,877	1,258	1,619
74	3,152	1,371	1,781	3,044	1,288	1,756
75～79	12,639	5,355	7,284	13,131	5,405	7,726
75	2,629	1,165	1,464	2,877	1,201	1,676
76	2,296	991	1,305	2,651	1,091	1,560
77	2,448	1,023	1,425	2,669	1,122	1,547
78	2,571	1,092	1,479	2,592	1,064	1,528
79	2,695	1,084	1,611	2,342	927	1,415
80～84	10,704	4,098	6,606	9,514	3,545	5,969
80	2,457	985	1,472	2,235	880	1,355
81	2,196	835	1,361	1,916	698	1,218
82	2,190	849	1,341	1,966	745	1,221
83	2,039	771	1,268	1,811	670	1,141
84	1,822	658	1,164	1,586	552	1,034
85～89	6,383	2,102	4,281	5,354	1,706	3,648
85	1,627	568	1,059	1,492	516	976
86	1,356	461	895	1,189	377	812
87	1,280	425	855	1,022	330	692
88	1,140	364	776	954	277	677
89	980	284	696	697	206	491
90～94	2,880	791	2,089	2,014	532	1,482
90	902	257	645	639	175	464
91	693	196	497	446	104	342
92	548	151	397	380	110	270
93	416	104	312	299	86	213
94	321	83	238	250	57	193
95～99	700	117	583	642	137	505
95	270	48	222	229	53	176
96	157	24	133	148	35	113
97	120	29	91	110	26	84
98	90	9	81	102	15	87
99	63	7	56	53	8	45
100歳以上	129	13	116	86	8	78
不詳	10,389	5,788	4,601	5,824	3,370	2,454
(再掲)						
15歳未満	26,531	13,562	12,969	25,836	13,210	12,626
15～64歳	223,586	117,327	106,259	228,038	118,669	109,369
65歳以上	67,709	28,705	39,004	56,518	23,133	33,385
年齢別割合(%)						
15歳未満	8.3	8.5	8.2	8.3	8.5	8.1
15～64歳	70.3	73.5	67.2	73.4	76.5	70.3
65歳以上	21.3	18.0	24.6	18.2	14.9	21.5
平均年齢	44.6	43.1	46.1	42.9	41.3	44.5
年齢中位数	42.4	41.1	43.9	39.6	38.0	41.5

18. 町丁, 男女別人口及び世帯数(平成27年, 対平成22年比較)

町丁別	平成27年				
	世帯数	人口			人口密度 (1km ² 当たり)
		総数	男	女	
中野区	196,132	328,215	165,382	162,833	21,053.0
南台 総数	11,500	20,217	10,140	10,077	24,959.0
南台一丁目	776	1,290	646	644	16,125.0
南台二丁目	3,110	5,346	2,643	2,703	33,413.0
南台三丁目	2,875	5,294	2,628	2,666	25,210.0
南台四丁目	2,310	4,025	2,027	1,998	21,184.0
南台五丁目	2,429	4,262	2,196	2,066	25,071.0
弥生町 総数	13,574	22,562	11,251	11,311	22,339.0
弥生町一丁目	4,017	6,408	3,354	3,054	30,514.0
弥生町二丁目	3,138	5,005	2,463	2,542	27,806.0
弥生町三丁目	1,792	2,948	1,485	1,463	26,800.0
弥生町四丁目	1,863	3,270	1,571	1,699	21,800.0
弥生町五丁目	1,813	3,220	1,577	1,643	11,926.0
弥生町六丁目	951	1,711	801	910	19,011.0
本町 総数	18,638	29,410	14,563	14,847	27,745.0
本町一丁目	2,320	3,735	1,857	1,878	31,125.0
本町二丁目	2,912	4,599	2,370	2,229	20,905.0
本町三丁目	3,596	5,567	2,791	2,776	32,747.0
本町四丁目	4,440	6,953	3,383	3,570	31,605.0
本町五丁目	2,398	3,750	1,821	1,929	23,438.0
本町六丁目	2,972	4,806	2,341	2,465	28,271.0
中央 総数	18,460	29,189	14,857	14,332	25,163.0
中央一丁目	3,618	5,672	2,861	2,811	24,661.0
中央二丁目	4,037	6,397	3,292	3,105	21,323.0
中央三丁目	3,456	5,370	2,772	2,598	26,850.0
中央四丁目	4,137	6,516	3,321	3,195	28,330.0
中央五丁目	3,212	5,234	2,611	2,623	26,170.0
東中野 総数	14,688	23,275	11,565	11,710	24,500.0
東中野一丁目	4,237	6,586	3,312	3,274	27,442.0
東中野二丁目	2,679	4,455	2,132	2,323	20,250.0
東中野三丁目	2,045	3,203	1,586	1,617	20,019.0
東中野四丁目	2,757	4,088	2,020	2,068	25,550.0
東中野五丁目	2,970	4,943	2,515	2,428	29,076.0
中野 総数	17,113	27,022	14,146	12,876	18,382.0
中野一丁目	3,555	5,915	3,151	2,764	23,660.0
中野二丁目	1,517	2,593	1,300	1,293	12,348.0
中野三丁目	3,769	5,984	3,161	2,823	24,933.0
中野四丁目	1,743	2,266	1,171	1,095	7,081.0
中野五丁目	4,361	6,562	3,475	3,087	21,873.0
中野六丁目	2,168	3,702	1,888	1,814	24,680.0
上高田 総数	13,014	20,809	10,765	10,044	20,603.0
上高田一丁目	3,386	5,556	2,838	2,718	20,578.0
上高田二丁目	3,372	5,084	2,723	2,361	25,420.0
上高田三丁目	2,108	3,314	1,732	1,582	25,492.0
上高田四丁目	2,262	3,770	1,899	1,871	19,842.0
上高田五丁目	1,886	3,085	1,573	1,512	14,023.0
新井 総数	11,256	18,225	9,432	8,793	22,500.0
新井一丁目	2,896	4,306	2,251	2,055	28,707.0
新井二丁目	3,310	5,359	2,803	2,556	26,795.0
新井三丁目	1,623	2,971	1,584	1,387	12,379.0
新井四丁目	1,822	3,113	1,529	1,584	25,942.0
新井五丁目	1,605	2,476	1,265	1,211	24,760.0

資料 総務省統計局「平成22、27年国勢調査小地域集計(人口等基本集計に関する集計)」

(各年10月1日現在)

平成22年				世帯数・人口増減(平成22年～平成27年)				
世帯数	人口			世帯数 増減	人口増減			人口増減率 (%)
	総数	男	女		総数	男	女	
184,267	314,750	157,204	157,546	11,865	13,465	8,178	5,287	4.28
10,911	19,520	9,810	9,710	589	697	330	367	3.57
759	1,299	640	659	17	△ 9	6	△ 15	△ 0.69
2,854	5,053	2,555	2,498	256	293	88	205	5.80
2,730	5,008	2,520	2,488	145	286	108	178	5.71
2,336	4,144	2,053	2,091	△ 26	△ 119	△ 26	△ 93	△ 2.87
2,232	4,016	2,042	1,974	197	246	154	92	6.13
12,601	21,548	10,558	10,990	973	1,014	693	321	4.71
3,665	5,988	3,065	2,923	352	420	289	131	7.01
2,851	4,672	2,251	2,421	287	333	212	121	7.13
1,700	2,948	1,474	1,474	92	0	11	△ 11	0.00
1,674	3,022	1,453	1,569	189	248	118	130	8.21
1,837	3,300	1,585	1,715	△ 24	△ 80	△ 8	△ 72	△ 2.42
874	1,618	730	888	77	93	71	22	5.75
17,546	28,136	13,874	14,262	1,092	1,274	689	585	4.53
2,210	3,554	1,761	1,793	110	181	96	85	5.09
2,617	4,233	2,139	2,094	295	366	231	135	8.65
3,260	5,074	2,528	2,546	336	493	263	230	9.72
4,293	6,888	3,399	3,489	147	65	△ 16	81	0.94
2,339	3,689	1,796	1,893	59	61	25	36	1.65
2,827	4,698	2,251	2,447	145	108	90	18	2.30
17,145	27,662	13,823	13,839	1,315	1,527	1,034	493	5.52
3,369	5,262	2,619	2,643	249	410	242	168	7.79
3,924	6,358	3,257	3,101	113	39	35	4	0.61
3,228	5,229	2,615	2,614	228	141	157	△ 16	2.70
3,608	5,887	2,927	2,960	529	629	394	235	10.68
3,016	4,926	2,405	2,521	196	308	206	102	6.25
13,486	21,456	10,547	10,909	1,202	1,819	1,018	801	8.48
3,948	6,054	3,024	3,030	289	532	288	244	8.79
2,571	4,485	2,140	2,345	108	△ 30	△ 8	△ 22	△ 0.67
1,969	3,003	1,420	1,583	76	200	166	34	6.66
2,390	3,586	1,762	1,824	367	502	258	244	14.00
2,608	4,328	2,201	2,127	362	615	314	301	14.21
15,348	25,192	12,830	12,362	1,765	1,830	1,316	514	7.26
3,337	5,674	2,921	2,753	218	241	230	11	4.25
1,501	2,667	1,321	1,346	16	△ 74	△ 21	△ 53	△ 2.77
3,374	5,279	2,673	2,606	395	705	488	217	13.35
803	1,327	642	685	940	939	529	410	70.76
4,159	6,467	3,330	3,137	202	95	145	△ 50	1.47
2,174	3,778	1,943	1,835	△ 6	△ 76	△ 55	△ 21	△ 2.01
12,505	20,534	10,645	9,889	509	275	120	155	1.34
3,161	5,330	2,709	2,621	225	226	129	97	4.24
3,297	5,096	2,768	2,328	75	△ 12	△ 45	33	△ 0.24
2,038	3,158	1,616	1,542	70	156	116	40	4.94
2,089	3,645	1,858	1,787	173	125	41	84	3.43
1,920	3,305	1,694	1,611	△ 34	△ 220	△ 121	△ 99	△ 6.66
10,789	17,663	9,016	8,647	467	562	416	146	3.18
2,847	4,384	2,199	2,185	49	△ 78	52	△ 130	△ 1.78
3,071	4,984	2,568	2,416	239	375	235	140	7.52
1,688	3,021	1,608	1,413	△ 65	△ 50	△ 24	△ 26	△ 1.66
1,681	2,933	1,466	1,467	141	180	63	117	6.14
1,502	2,341	1,175	1,166	103	135	90	45	5.77

町丁別	平成27年				
	世帯数	人口			人口密度 (1km ² 当たり)
		総数	男	女	
沼袋 総数	8,314	13,506	6,876	6,630	20,158.0
沼袋一丁目	2,145	3,418	1,760	1,658	20,106.0
沼袋二丁目	2,113	3,426	1,734	1,692	19,033.0
沼袋三丁目	2,040	3,203	1,664	1,539	20,019.0
沼袋四丁目	2,016	3,459	1,718	1,741	21,619.0
松が丘 総数	3,774	6,410	3,300	3,110	16,868.0
松が丘一丁目	1,978	3,278	1,683	1,595	15,610.0
松が丘二丁目	1,796	3,132	1,617	1,515	18,424.0
江原町 総数	4,910	8,952	4,418	4,534	17,215.0
江原町一丁目	1,673	3,233	1,544	1,689	15,395.0
江原町二丁目	1,813	3,346	1,665	1,681	18,589.0
江原町三丁目	1,424	2,373	1,209	1,164	18,254.0
江古田 総数	6,158	12,038	5,872	6,166	15,839.0
江古田一丁目	1,636	3,249	1,644	1,605	17,100.0
江古田二丁目	1,371	2,580	1,235	1,345	21,500.0
江古田三丁目	627	1,673	708	965	7,274.0
江古田四丁目	2,524	4,536	2,285	2,251	20,618.0
丸山 総数	2,763	5,010	2,480	2,530	17,893.0
丸山一丁目	1,118	2,043	1,000	1,043	14,593.0
丸山二丁目	1,645	2,967	1,480	1,487	21,193.0
野方 総数	12,821	21,095	10,710	10,385	22,929.0
野方一丁目	3,009	4,903	2,553	2,350	25,805.0
野方二丁目	2,819	4,938	2,568	2,370	24,690.0
野方三丁目	1,586	2,657	1,374	1,283	22,142.0
野方四丁目	2,011	3,263	1,621	1,642	21,753.0
野方五丁目	1,305	2,128	1,030	1,098	19,345.0
野方六丁目	2,091	3,206	1,564	1,642	21,373.0
大和町 総数	9,566	15,630	8,161	7,469	22,014.0
大和町一丁目	3,335	5,095	2,661	2,434	25,475.0
大和町二丁目	1,984	3,226	1,715	1,511	21,507.0
大和町三丁目	2,250	3,542	1,844	1,698	23,613.0
大和町四丁目	1,997	3,767	1,941	1,826	17,938.0
若宮 総数	7,646	12,868	6,501	6,367	19,206.0
若宮一丁目	2,501	4,081	2,104	1,977	21,479.0
若宮二丁目	2,246	4,031	2,062	1,969	19,195.0
若宮三丁目	2,899	4,756	2,335	2,421	17,615.0
白鷺 総数	5,911	11,371	5,401	5,970	18,340.0
白鷺一丁目	2,091	4,083	1,903	2,180	18,559.0
白鷺二丁目	2,198	4,164	1,995	2,169	18,927.0
白鷺三丁目	1,622	3,124	1,503	1,621	17,356.0
鷺宮 総数	9,467	16,782	8,301	8,481	19,290.0
鷺宮一丁目	1,684	2,679	1,345	1,334	20,608.0
鷺宮二丁目	876	1,486	723	763	16,511.0
鷺宮三丁目	2,135	3,579	1,801	1,778	19,883.0
鷺宮四丁目	1,814	3,085	1,521	1,564	15,425.0
鷺宮五丁目	1,200	2,416	1,206	1,210	21,964.0
鷺宮六丁目	1,758	3,537	1,705	1,832	22,106.0
上鷺宮 総数	6,559	13,844	6,643	7,201	15,213.0
上鷺宮一丁目	1,149	2,284	1,128	1,156	16,314.0
上鷺宮二丁目	1,328	2,783	1,365	1,418	13,252.0
上鷺宮三丁目	1,152	2,538	1,181	1,357	18,129.0
上鷺宮四丁目	1,256	2,485	1,162	1,323	17,750.0
上鷺宮五丁目	1,674	3,754	1,807	1,947	13,407.0

(各年10月1日現在)

平成22年				世帯数・人口増減(平成22年～平成27年)				
世帯数	人口			世帯数 増減	人口増減			人口増減率 (%)
	総数	男	女		総数	男	女	
8,199	13,625	6,816	6,809	115	△ 119	60	△ 179	△ 0.87
2,195	3,565	1,835	1,730	△ 50	△ 147	△ 75	△ 72	△ 4.12
1,959	3,339	1,656	1,683	154	87	78	9	2.61
2,045	3,265	1,660	1,605	△ 5	△ 62	4	△ 66	△ 1.90
2,000	3,456	1,665	1,791	16	3	53	△ 50	0.09
3,570	6,321	3,226	3,095	204	89	74	15	1.41
1,920	3,327	1,706	1,621	58	△ 49	△ 23	△ 26	△ 1.47
1,650	2,994	1,520	1,474	146	138	97	41	4.61
4,613	8,716	4,287	4,429	297	236	131	105	2.71
1,575	3,164	1,503	1,661	98	69	41	28	2.18
1,747	3,283	1,644	1,639	66	63	21	42	1.92
1,291	2,269	1,140	1,129	133	104	69	35	4.58
5,906	11,714	5,716	5,998	252	324	156	168	2.77
1,562	3,233	1,638	1,595	74	16	6	10	0.49
1,334	2,576	1,221	1,355	37	4	14	△ 10	0.16
562	1,479	618	861	65	194	90	104	13.12
2,448	4,426	2,239	2,187	76	110	46	64	2.49
2,628	4,828	2,360	2,468	135	182	120	62	3.77
1,089	2,008	986	1,022	29	35	14	21	1.74
1,539	2,820	1,374	1,446	106	147	106	41	5.21
12,535	20,881	10,584	10,297	286	214	126	88	1.02
3,070	4,911	2,584	2,327	△ 61	△ 8	△ 31	23	△ 0.16
2,762	4,845	2,514	2,331	57	93	54	39	1.92
1,589	2,715	1,407	1,308	△ 3	△ 58	△ 33	△ 25	△ 2.14
1,950	3,225	1,604	1,621	61	38	17	21	1.18
1,251	2,133	1,016	1,117	54	△ 5	14	△ 19	△ 0.23
1,913	3,052	1,459	1,593	178	154	105	49	5.05
9,268	15,191	7,911	7,280	298	439	250	189	2.89
3,263	5,019	2,633	2,386	72	76	28	48	1.51
1,973	3,234	1,709	1,525	11	△ 8	6	△ 14	△ 0.25
2,107	3,294	1,725	1,569	143	248	119	129	7.53
1,925	3,644	1,844	1,800	72	123	97	26	3.38
7,236	12,412	6,187	6,225	410	456	314	142	3.67
2,392	3,939	1,967	1,972	109	142	137	5	3.60
2,190	3,997	2,020	1,977	56	34	42	△ 8	0.85
2,654	4,476	2,200	2,276	245	280	135	145	6.26
5,507	10,745	5,071	5,674	404	626	330	296	5.83
1,808	3,552	1,657	1,895	283	531	246	285	14.95
2,067	3,986	1,875	2,111	131	178	120	58	4.47
1,632	3,207	1,539	1,668	△ 10	△ 83	△ 36	△ 47	△ 2.59
8,480	15,590	7,670	7,920	987	1,192	631	561	7.65
1,400	2,419	1,223	1,196	284	260	122	138	10.75
784	1,386	631	755	92	100	92	8	7.22
1,991	3,382	1,657	1,725	144	197	144	53	5.82
1,644	2,970	1,485	1,485	170	115	36	79	3.87
1,103	2,201	1,106	1,095	97	215	100	115	9.77
1,558	3,232	1,568	1,664	200	305	137	168	9.44
5,994	13,016	6,273	6,743	565	828	370	458	6.36
1,041	2,177	1,086	1,091	108	107	42	65	4.92
1,165	2,503	1,213	1,290	163	280	152	128	11.19
930	2,175	1,020	1,155	222	363	161	202	16.69
1,229	2,433	1,150	1,283	27	52	12	40	2.14
1,629	3,728	1,804	1,924	45	26	3	23	0.70

19. 世帯人員別一般世帯数及び一般世帯人員(平成27年10月1日)

年次	一般世帯数									
	総数	世帯人員が1人	2	3	4	5	6	7	8	9
平成27年	196,056	121,396	38,964	20,084	12,403	2,635	432	105	29	6

(つづき)

年次	10人以上	一般世帯人員	1世帯当たり人員	(再掲)	(再掲)
				間借り・下宿などの単身者	会社などの独身寮の単身者
平成27年	2	325,998	1.66	2,181	443

資料 総務省統計局「平成27年国勢調査人口等基本集計」

20. 世帯の家族類型, 世帯人員別一般世帯数(平成27年10月1日)

親族人員	総数1)	親族のみの世帯									
		総数	核家族世帯						核家族以外の世帯		
			総数	夫婦のみの世帯	夫婦と子供から成る世帯	男親と子供から成る世帯	女親と子供から成る世帯	総数	夫婦と両親からなる世帯	夫婦とひとり親から成る世帯	
一般世帯数	196,056	71,679	66,468	26,496	29,573	1,488	8,911	5,211	93	619	
世帯人員が1人	121,396	-	-	-	-	-	-	-	-	-	
2	38,964	36,294	34,407	26,496	-	1,178	6,733	1,887	-	-	
3	20,084	19,904	18,576	-	16,407	274	1,895	1,328	-	619	
4	12,403	12,315	11,242	-	10,943	35	264	1,073	93	-	
5	2,635	2,611	2,017	-	1,999	1	17	594	-	-	
6	432	422	192	-	190	-	2	230	-	-	
7人以上	142	133	34	-	34	-	-	99	-	-	

(つづき)

親族人員	親族のみの世帯								非親族を含む世帯	単独世帯
	核家族以外の世帯									
	夫婦、子供と両親から成る世帯	夫婦、子供とひとり親から成る世帯	夫婦と他の親族(親、子供を含まない)から成る世帯	夫婦、子供と他の親族(親を含まない)から成る世帯	夫婦、親と他の親族(子供を含まない)から成る親族	夫婦、子供、親と他の親族から成る世帯	兄弟姉妹のみから成る世帯	他に分類されない世帯		
一般世帯数	182	983	189	329	54	112	1,714	936	2,956	121,396
世帯人員が1人	-	-	-	-	-	-	-	-	-	121,396
2	-	-	-	-	-	-	1,616	271	2,657	-
3	-	-	166	-	-	-	84	459	175	-
4	-	528	17	226	32	-	14	163	85	-
5	74	361	3	73	17	33	-	33	21	-
6	79	79	1	24	2	39	-	6	9	-
7人以上	29	15	2	6	3	40	-	4	9	-

注1) 世帯の家族類型「不詳」を含む。

資料 総務省統計局「平成27年国勢調査人口等基本集計」

21. 世帯人員別65歳以上世帯員のいる一般世帯数,
一般世帯人員及び65歳以上世帯人員(平成27年10月1日)

65歳以上世帯員のいる一般世帯	総数	世帯人員が1人	2	3	4	5	6	7人以上
世帯数	49,183	21,915	17,414	6,751	2,141	653	218	91
世帯人員	90,804	21,915	34,828	20,253	8,564	3,265	1,308	671
65歳以上世帯人員	65,943	21,915	27,987	11,272	3,370	900	332	167

資料 総務省統計局「平成27年国勢調査人口等基本集計」

22. 世帯の家族類型別65歳以上世帯員のいる一般世帯数, 一般世帯人員及び65歳以上世帯人員
(75歳以上・85歳以上世帯員のいる一般世帯一特掲)(平成27年10月1日)

65歳以上世帯人員	総数	親族のみの世帯									
		核家族世帯						核家族以外の世帯			
		総数	総数	夫婦のみの世帯	夫婦と子供から成る世帯	男親と子供から成る世帯	女親と子供から成る世帯	総数	夫婦と両親から成る世帯	夫婦とひとり親から成る世帯	
65歳以上世帯員のいる一般世帯											
世帯数	49,813	26,877	23,370	11,841	6,113	811	4,605	3,507	79	590	
世帯人員	90,804	67,929	55,002	23,682	19,701	1,737	9,882	12,927	316	1,770	
65歳以上世帯人員(再掲)	65,943	43,450	38,061	21,612	10,630	839	4,980	5,389	151	951	
75歳以上世帯員のいる一般世帯											
世帯数	26,064	14,391	11,859	5,947	2,404	467	3,041	2,532	45	504	
世帯人員	48,402	36,466	26,978	11,894	7,611	982	6,491	9,488	180	1,512	
75歳以上世帯人員	31,818	20,098	17,109	9,738	3,851	468	3,052	2,989	79	524	
85歳以上世帯員のいる一般世帯											
世帯数	8,334	4,558	3,287	1,431	459	183	1,214	1,271	16	359	
世帯人員	15,833	11,949	7,261	2,862	1,440	381	2,578	4,688	64	1,077	
85歳以上世帯人員	9,016	5,234	3,895	1,901	597	183	1,214	1,339	25	359	

(つづき)

65歳以上世帯人員	親族のみの世帯								非親族を含む世帯	単独世帯
	核家族以外の世帯									
	夫婦、子供と両親から成る世帯	夫婦、子供とひとり親から成る世帯	夫婦と他の親族(親、子供を含まない)から成る世帯	夫婦、子供と他の親族(親を含まない)から成る世帯	夫婦、親と他の親族(子供を含まない)から成る世帯	夫婦、子供、親と他の親族から成る世帯	兄弟姉妹のみから成る世帯	他に分類されない世帯		
65歳以上世帯員のいる一般世帯										
世帯数	166	938	132	261	47	97	475	722	391	21,915
世帯人員	962	4,299	415	1,141	216	605	1,008	2,195	960	21,915
65歳以上世帯人員(再掲)	316	1,184	294	510	83	170	878	852	578	21,915
75歳以上世帯員のいる一般世帯										
世帯数	106	795	82	134	38	73	231	524	166	11,507
世帯人員	620	3,613	255	581	174	446	502	1,605	429	11,507
75歳以上世帯人員	185	799	142	229	45	93	341	552	213	11,507
85歳以上世帯員のいる一般世帯										
世帯数	33	417	22	41	26	41	59	257	61	3,715
世帯人員	185	1,841	68	184	123	244	129	773	169	3,715
85歳以上世帯人員	51	417	28	56	27	45	68	263	67	3,715

資料 総務省統計局「平成27年国勢調査人口等基本集計」

23. 国籍, 男女別外国人人数[周辺区](平成27年10月1日)

地域	総数					
	総数1)	韓国, 朝鮮	中国	アメリカ	フィリピン	その他
東京都	378,564	73,489	136,182	12,629	21,632	134,632
中野区	10,305	2,024	4,114	380	355	3,432
杉並区	9,847	1,577	3,009	320	184	4,757
豊島区	22,279	2,178	11,393	402	402	7,904
板橋区	15,295	1,467	4,092	170	559	9,007
練馬区	12,696	3,509	5,170	507	826	2,684
新宿区	30,506	8,744	10,538	691	537	9,996
渋谷区	7,110	563	699	468	98	5,282

(つづき)

地域	男					
	総数1)	韓国, 朝鮮	中国	アメリカ	フィリピン	その他
東京都	181,359	33,998	59,122	8,412	3,850	75,977
中野区	5,232	987	1,785	276	76	2,108
杉並区	4,855	700	1,283	217	23	2,632
豊島区	11,456	1,018	5,250	277	70	4,841
板橋区	6,760	658	1,590	88	64	4,360
練馬区	5,724	1,602	2,097	326	137	1,562
新宿区	15,384	4,164	4,652	458	113	5,997
渋谷区	3,853	254	224	316	15	3,044

(つづき)

地域	女					
	総数1)	韓国, 朝鮮	中国	アメリカ	フィリピン	その他
東京都	197,205	39,491	77,060	4,217	17,782	58,655
中野区	5,073	1,037	2,329	104	279	1,324
杉並区	4,992	877	1,726	103	161	2,125
豊島区	10,823	1,160	6,143	125	332	3,063
板橋区	8,535	809	2,502	82	495	4,647
練馬区	6,972	1,907	3,073	181	689	1,122
新宿区	15,122	4,580	5,886	233	424	3,999
渋谷区	3,257	309	475	152	83	2,238

注1) 無国籍及び国名「不詳」を含む。

資料 総務省統計局「平成27年国勢調査人口等基本集計」

24. 住宅の建て方、住居の種類・住宅の所有の関係別住宅に住む一般世帯数及び
一般世帯人員(平成27年10月1日)

住居の種類・ 住宅の所有の関係	総数	一戸建	長屋建	共同住宅				その他
				総数	1・2階建	3～5	6階建以上	
一般世帯数								
住宅に住む一般世帯	194,977	44,413	1,856	148,494	47,801	64,642	36,051	214
主世帯	192,296	43,230	1,811	147,052	47,175	64,079	35,798	203
持ち家	63,009	40,619	659	21,639	1,679	8,002	11,958	92
公営・都市再生機構・ 公社の借家	5,217	2	-	5,215	-	3,068	2,147	-
民営の借家	119,000	2,419	1,100	115,397	44,992	50,241	20,164	84
給与住宅	5,070	190	52	4,801	504	2,768	1,529	27
間借り	2,681	1,183	45	1,442	626	563	253	11
一般世帯人員								
住宅に住む一般世帯	324,271	106,155	3,495	214,201	57,283	96,564	60,354	420
主世帯	320,067	103,907	3,429	212,328	56,506	95,805	60,017	403
持ち家	145,272	98,410	1,418	45,230	3,436	17,963	23,831	214
公営・都市再生機構・ 公社の借家	9,792	4	-	9,788	-	5,459	4,329	-
民営の借家	154,715	4,959	1,882	147,745	52,381	67,019	28,345	129
給与住宅	10,288	534	129	9,565	689	5,364	3,512	60
間借り	4,204	2,248	66	1,873	777	759	337	17

資料 総務省統計局「平成27年国勢調査人口等基本集計」

25. 従業地・通学地による常住市区町村別15歳以上就業者数及び15歳以上通学者数(平成22年10月1日)

従業地・通学地による常住市区町村	総数	15歳以上就業者	15歳以上通学者	従業地・通学地による常住市区町村	総数	15歳以上就業者	15歳以上通学者
区内で従業・通学する者	134,632	118,550	16,082	国分寺市	766	671	95
				国立市	307	257	50
区内に常住	36,763	34,569	2,194	福生市	153	121	32
自宅	12,563	12,563	-	狛江市	233	205	28
自宅外	24,200	22,006	2,194	東大和市	377	279	98
				清瀬市	336	247	89
他の区市町村に常住	70,244	60,058	10,186	東久留米市	728	571	157
都内	48,659	40,929	7,730	武蔵村山市	185	136	49
				多摩市	324	291	33
特別区部	32,320	27,437	4,883	稲城市	192	158	34
千代田区	89	76	13	羽村市	129	95	34
中央区	203	160	43	あきる野市	142	112	30
港区	279	231	48	西東京市	1,730	1,376	354
新宿区	2,807	2,431	376	瑞穂町	38	27	11
文京区	431	362	69	日出町	34	29	5
台東区	262	211	51	奥多摩町	4	2	2
墨田区	375	310	65	その他の市町村	8	5	3
江東区	1,014	848	166				
品川区	549	479	70	他県	21,585	19,129	2,456
目黒区	442	389	53				
大田区	814	693	121	(上位10市)			
世田谷区	2,216	1,886	330	横浜市	2,420	2,174	246
渋谷区	1,013	873	140	さいたま市	1,881	1,726	155
杉並区	7,469	6,519	950	川崎市	1,704	1,523	181
豊島区	1,109	954	155	所沢市	1,209	1,086	123
北区	833	699	134	川口市	760	666	94
荒川区	342	296	46	市川市	747	670	77
板橋区	1,628	1,423	205	船橋市	733	665	68
練馬区	7,830	6,392	1,438	新座市	606	554	52
足立区	884	776	108	相模原市	604	542	62
葛飾区	555	461	94	千葉市	567	513	54
江戸川区	1,176	968	208				
市・郡・島部	16,339	13,492	2,847				
八王子市	1,119	966	153	不詳	27,625	23,923	3,702
立川市	682	568	114				
武蔵野市	1,110	925	185				
三鷹市	1,138	948	190				
青梅市	254	196	58				
府中市	873	720	153				
昭島市	410	349	61				
調布市	797	693	104				
町田市	541	487	54				
小金井市	915	796	119				
小平市	1,256	985	271				
日野市	562	499	63				
東村山市	996	778	218				

資料 総務省統計局「平成22年国勢調査従業地・通学地集計その1」

26. 常住地による従業・通学市区町村別15歳以上就業者数及び15歳以上通学者数(平成22年10月1日)

常住地による従業・通学市区町村	総数	15歳以上就業者	15歳以上通学者	常住地による従業・通学市区町村	総数	15歳以上就業者	15歳以上通学者
区内に常住する就業者・通学者	160,679	144,850	15,829	国分寺市	132	80	52
				国立市	22	22	-
区内での従業・通学	36,763	34,569	2,194	福生市	34	34	-
自宅	12,563	12,563	-	狛江市	49	48	1
自宅外	24,200	22,006	2,194	東大和市	80	60	20
				清瀬市	100	77	23
他の区市町村で従業・通学	96,291	86,358	9,933	東久留米市	24	22	2
都内	89,655	80,758	8,897	武蔵村山市	204	168	36
				多摩市	40	33	7
特別区部	83,407	76,008	7,399	稲城市	19	19	-
千代田区	11,644	10,710	934	羽村市	28	25	3
中央区	6,203	6,182	21	あきる野市	395	325	70
港区	9,600	9,296	304	西東京市	14	14	-
新宿区	18,242	16,445	1,797	瑞穂町	1	1	-
文京区	2,577	2,074	503	その他の市町村	1	1	-
台東区	1,277	1,245	32				
墨田区	681	657	24				
江東区	2,355	2,311	44				
品川区	2,567	2,466	101	他県	6,636	5,600	1,036
目黒区	1,268	1,086	182				
大田区	1,142	1,085	57				
世田谷区	2,205	1,583	622	(上位10市)			
渋谷区	7,879	7,388	491	横浜市	1,252	1,064	188
杉並区	6,469	5,401	1,068	川崎市	902	766	136
豊島区	3,204	2,671	533	さいたま市	549	521	28
北区	679	601	78	所沢市	275	225	50
荒川区	276	257	19	千葉市	248	212	36
板橋区	1,181	998	183	浦安市	185	110	75
練馬区	3,070	2,699	371	川口市	179	170	9
足立区	327	322	5	船橋市	160	155	5
葛飾区	148	144	4	川越市	133	103	30
江戸川区	413	387	26	相模原市	132	132	-
市・郡・島部	6,248	4,750	1,498				
八王子市	771	418	353	不詳	27,625	23,923	3,702
立川市	465	449	16				
武蔵野市	1,049	782	267				
三鷹市	572	481	91				
青梅市	57	56	1				
府中市	396	356	40				
昭島市	89	87	2				
調布市	324	266	58				
町田市	231	131	100				
小金井市	254	151	103				
小平市	361	237	124				
日野市	184	142	42				
東村山市	151	130	21				

資料 総務省統計局「平成22年国勢調査従業地・通学地集計その1」

27. 昼間人口・昼夜間人口比率の推移(昭和35～平成22年)

年次	昼間人口	夜間人口	昼夜間人口比率 (昼間人口/夜間人口)
昭和35年	267,322	351,360	76.1
40	286,992	376,697	76.2
45	289,675	378,723	76.5
50	291,903	373,075	78.2
55	272,369	345,733	78.8
60	267,237	335,936	79.5
平成2	257,848	319,687	80.7
7	261,174	306,581	85.2
12	272,250	309,526	88.0
17	285,636	310,627	92.0
22	289,176	314,750	91.9

資料 総務省統計局「平成22年国勢調査従業地・通学地による人口・産業等集計」

28. 町丁別昼間人口・昼夜間人口比率(平成22年10月1日)

町名	昼間人口	夜間人口	昼夜間人口比率 (昼間人口/夜間人口)
南台	13,951	19,520	71.5
弥生町	20,604	21,548	95.6
本町	35,611	28,136	126.6
中央	31,968	27,662	115.6
東中野	23,462	21,456	109.3
中野	44,221	25,192	175.5
上高田	15,990	20,534	77.9
新井	13,845	17,663	78.4
沼袋	8,305	13,625	61.0
松が丘	4,057	6,321	64.2
江原町	5,917	8,716	67.9
江古田	10,447	11,714	89.2
丸山	4,522	4,828	93.7
野方	13,166	20,881	63.1
大和町	8,349	15,191	55.0
若宮	7,742	12,412	62.4
白鷺	6,052	10,745	56.3
鷺宮	10,252	15,590	65.8
上鷺宮	10,716	13,016	82.3

注) 東京都総務局統計部が算出した推計値である。

資料 東京都総務局統計部人口統計課「平成22年国勢調査東京都の昼間人口」

29. 将来人口推計(中期)

年	合計	年少人口 (0～14歳)	生産年齢人口 (15～64歳)	老年人口 (65歳以上)	老年人口指数	従属人口指数
2017年	325,460	28,481	229,401	67,578	29.5	41.9
2018年	327,917	28,843	231,361	67,713	29.3	41.7
2019年	330,300	29,237	233,417	67,646	29.0	41.5
2020年	332,733	29,609	235,728	67,396	28.6	41.2
2021年	335,189	30,051	238,008	67,130	28.2	40.8
2022年	337,317	30,435	240,108	66,774	27.8	40.5
2023年	339,229	30,747	242,186	66,296	27.4	40.1
2024年	340,970	31,064	243,704	66,202	27.2	39.9
2025年	342,385	31,231	245,113	66,041	26.9	39.7
2026年	343,690	31,462	246,264	65,964	26.8	39.6
2027年	344,881	31,603	247,326	65,952	26.7	39.4

注) 2017年1月1日現在の住民基本台帳上の人口を基準として算出(外国人を含む)

老年人口指数=(老年人口/生産年齢人口)×100

従属人口指数=((年少人口+老年人口)/生産年齢人口)×100

資料 企画分野

30. 区内4地域別将来人口推計(中期)

地域	2017年	2018年	2019年	2020年	2021年	2022年	2023年	2024年	2025年	2026年	2027年
4地域計	325,460	327,992	330,492	332,982	335,521	337,724	339,727	341,583	343,261	344,758	346,139
中部	99,247	100,426	101,599	102,816	104,115	105,304	106,398	107,427	108,369	109,207	109,986
南部	71,070	71,550	72,055	72,508	72,979	73,390	73,802	74,188	74,554	74,898	75,211
北部	84,940	85,334	85,678	86,019	86,298	86,541	86,681	86,777	86,830	86,866	86,891
鷺宮	70,203	70,682	71,161	71,640	72,129	72,489	72,847	73,191	73,508	73,787	74,050
(各地区の割合)											
中部	30.5%	30.6%	30.7%	30.9%	31.0%	31.2%	31.3%	31.4%	31.6%	31.7%	31.8%
南部	21.8%	21.8%	21.8%	21.8%	21.8%	21.7%	21.7%	21.7%	21.7%	21.7%	21.7%
北部	26.1%	26.0%	25.9%	25.8%	25.7%	25.6%	25.5%	25.4%	25.3%	25.2%	25.1%
鷺宮	21.6%	21.5%	21.5%	21.5%	21.5%	21.5%	21.4%	21.4%	21.4%	21.4%	21.4%
(年少人口割合)											
中部	8.1	8.1	8.2	8.2	8.3	8.4	8.4	8.4	8.5	8.5	8.5
南部	8.3	8.4	8.4	8.5	8.6	8.7	8.8	8.8	8.9	8.9	9.0
北部	8.9	8.9	8.9	8.9	8.9	9.0	9.0	9.0	9.0	9.0	8.9
鷺宮	10.0	10.0	10.0	10.1	10.1	10.2	10.2	10.3	10.2	10.3	10.3
(生産年齢人口割合)											
中部	72.7	72.8	73.0	73.3	73.5	73.8	74.0	74.2	74.4	74.5	74.6
南部	71.0	71.1	71.2	71.3	71.4	71.6	71.8	71.9	72.0	72.1	72.2
北部	69.4	69.5	69.5	69.7	69.7	69.9	70.0	70.1	70.1	70.1	70.2
鷺宮	68.1	68.2	68.3	68.5	68.7	68.8	69.1	69.2	69.3	69.3	69.4
(老年人口割合)											
中部	19.2	19.0	18.8	18.5	18.2	17.9	17.6	17.4	17.2	18.0	18.9
南部	20.7	20.6	20.4	20.2	19.9	19.7	19.4	19.3	19.1	20.0	20.9
北部	21.7	21.6	21.6	21.4	21.3	21.2	21.0	21.0	20.9	21.9	22.9
鷺宮	21.9	21.8	21.6	21.4	21.2	21.0	20.7	20.6	20.5	21.4	22.3

注) 2017年1月1日現在の住民基本台帳上の人口を基準として、コーホート変化率法により算出(外国人を含む)

なお、4地域別の人口をもとに算出しているため、4地域別の推計値の合計は、区全体で算出した推計値と一致しない。

中部(中野, 中央, 上高田, 東中野)

南部(南台, 弥生町, 本町)

北部(新井, 沼袋, 野方, 松が丘, 江古田, 江原町, 丸山)

鷺宮(大和町, 若宮, 白鷺, 鷺宮, 上鷺宮)

資料 企画分野

31. 将来人口推計(長期)

年	合計	年少人口 (0～14歳)	生産年齢人口 (15～64歳)	老年人口 (65歳以上)	老年人口指数	従属人口指数
2015年	318,530	27,474	224,800	66,256	29.5	41.7
2020年	322,488	28,219	226,947	67,322	29.7	42.1
2025年	319,182	28,069	224,257	66,856	29.8	42.3
2030年	310,282	26,187	215,357	68,738	31.9	44.1
2035年	301,006	24,335	203,461	73,210	36.0	47.9
2040年	291,587	22,587	189,381	79,619	42.0	54.0
2045年	281,137	20,767	175,284	85,086	48.5	60.4
2050年	269,151	18,838	160,796	89,518	55.7	67.4
2055年	255,468	17,124	147,743	90,601	61.3	72.9

注) 2010年10月1日現在の国勢調査人口を基準として、コーホートシェア法により算出(外国人を含む)。中位推計による。

老年人口指数=(老年人口/生産年齢人口)×100

従属人口指数=((年少人口+老年人口)/生産年齢人口)×100

資料 企画分野

32. 将来世帯推計(2030年まで)

	2010年	2015年	2020年	2025年	2030年
一般世帯数(世帯)	175,029	189,035	198,253	193,941	188,782
(内訳)					
単独世帯数	105,029	115,931	125,738	122,757	119,094
	60.0%	61.3%	63.4%	63.3%	63.1%
夫婦のみの世帯数	23,741	27,605	28,669	28,400	28,173
	13.6%	14.6%	14.5%	14.6%	14.9%
その他の世帯数	46,259	45,498	43,845	42,784	41,516
	26.4%	24.1%	22.1%	22.1%	22.0%
人口(人)	314,750	310,336	306,438	299,864	291,723
一世帯当たり人員数(人)	1.80	1.64	1.55	1.55	1.55

注) 2010年10月1日現在の国勢調査世帯数を基準として、プロペンシティ法により算出

%は全体に対する割合

人口も推計値(コーホートシェア延長法により算出)

資料 企画分野

V. 産業・経済

33. 産業中分類別事業所数及び従業者数(昭和61～平成18年)

産業分類		昭和61年		平成3年	
		事業所数	従業者数	事業所数	従業者数
A～R	全産業	18,057	111,493	16,466	117,725
A	農業	1	3	1	7
	01 農業	1	3	1	7
B	林業	-	-	-	-
	02 林業	-	-	-	-
C	漁業	-	-	-	-
	03 漁業	-	-	-	-
	04 水産養殖業	-	-	-	-
D	鉱業	3	15	2	14
	05 鉱業	3	15	2	14
E	建設業	1,208	8,388	1,179	8,814
	06 総合工事業	433	2,932	410	3,087
	07 職別工事業(設備工事業を除く)	490	3,012	485	3,165
	08 設備工事業	285	2,444	284	2,562
F	製造業	1,202	11,043	1,096	10,196
	09 食料品製造業	94	1,532	94	1,284
	10 飲料・たばこ・飼料製造業	7	53	8	57
	11 繊維工業(衣服, その他の繊維製品を除く)	30	86	21	87
	12 衣服・その他の繊維製品製造業	161	1,535	144	1,350
	13 木材・木製品製造業(家具を除く)	8	30	7	20
	14 家具・装備品製造業	85	536	76	417
	15 パルプ・紙・紙加工品製造業	43	346	35	303
	16 印刷・同関連業	256	1,432	262	1,573
	17 化学工業	33	553	23	435
	18 石油製品・石炭製品製造業	2	9	1	3
	19 プラスチック製品製造業(別掲を除く)	30	202	22	145
	20 ゴム製品製造業	8	63	8	66
	21 なめし革・同製品・毛皮製造業	14	42	11	32
	22 窯業・土石製品製造業	15	210	15	141
	23 鉄鋼業	-	-	-	-
	24 非鉄金属製造業	7	85	6	72
	25 金属製品製造業	95	600	75	494
	26 一般機械器具製造業	45	453	48	659
	27 電気機械器具製造業	53	934	52	993
	28 情報通信機械器具製造業	20	319	20	339
	29 電子部品・デバイス製造業	27	397	27	422
	30 輸送用機械器具製造業	6	624	5	518
	31 精密機械器具製造業	77	537	57	379
	32 その他の製造業	86	465	79	407
G	電気・ガス・熱供給・水道業	6	251	4	246
	33 電気業	2	5	1	3
	34 ガス業	1	123	1	147
	35 熱供給業	-	-	-	-
	36 水道業	3	123	2	96
H	情報通信業	149	2,768	208	4,928
	37 通信業	16	166	16	194
	38 放送業	1	10	1	8
	39 情報サービス業	54	1,510	88	3,561
	40 インターネット附随サービス業	5	8	5	11
	41 映像・音声・文字情報制作業	73	1,074	98	1,154
I	運輸業	632	7,657	579	7,609
	42 鉄道業	22	1,371	22	1,350
	43 道路旅客運送業	491	3,931	432	3,569
	44 道路貨物運送業	101	2,140	106	2,136
	45 水運業	1	2	1	2
	46 航空運輸業	3	35	1	16
	47 倉庫業	4	24	3	329
	48 運輸に附帯するサービス業	10	154	14	207

注) 平成8年以前については、産業分類別の推移を比較しやすくするため、平成13年調査に用いた新産業分類に合わせて数値を組み替えたものである。

資料 東京都総務局統計部産業統計課「事務所・企業統計調査報告」

平成8年		平成13年		平成18年		産業分類
事業所数	従業者数	事業所数	従業者数	事業所数	従業者数	
15,855	120,374	15,163	122,057	13,601	117,494	A~R
2	5	4	326	3	292	A
2	5	4	326	3	292	01
-	-	-	-	-	-	B
-	-	-	-	-	-	02
-	-	-	-	-	-	C
-	-	-	-	-	-	03
-	-	-	-	-	-	04
1	7	1	6	1	6	D
1	7	1	6	1	6	05
1,135	9,194	1,036	9,410	894	8,458	E
397	3,468	363	3,353	307	3,398	06
459	2,939	404	3,195	340	2,630	07
279	2,787	269	2,862	247	2,430	08
930	9,729	732	8,128	569	8,151	F
81	1,235	58	1,089	48	881	09
9	62	7	40	6	28	10
19	142	10	72	10	60	11
121	950	90	828	73	636	12
5	30	4	21	5	27	13
49	217	33	211	28	96	14
30	270	21	137	20	144	15
223	1,391	180	1,305	124	835	16
19	479	13	285	15	262	17
1	3	2	5	-	-	18
19	327	16	175	10	71	19
3	20	2	18	2	18	20
7	20	6	18	5	24	21
8	103	13	151	12	497	22
1	6	-	-	1	3	23
7	117	5	80	7	144	24
57	405	52	384	39	587	25
49	1,389	41	899	30	459	26
39	551	34	508	28	1,003	27
15	188	10	582	6	733	28
20	234	20	243	13	164	29
8	737	9	490	8	927	30
51	378	35	259	28	261	31
89	475	71	328	51	291	32
7	472	7	465	6	183	G
2	51	1	5	3	91	33
1	128	1	159	-	-	34
-	-	-	-	-	-	35
4	293	5	301	3	92	36
232	6,851	346	10,161	345	8,866	H
19	204	30	214	13	108	37
1	14	2	60	4	280	38
110	5,246	203	8,655	198	7,053	39
6	14	7	20	14	204	40
96	1,373	104	1,212	116	1,221	41
517	6,386	410	5,289	298	5,712	I
21	1,333	17	1,042	16	958	42
374	3,317	277	2,476	176	2,645	43
99	1,381	93	1,532	90	1,522	44
1	9	-	-	-	-	45
-	-	-	-	-	-	46
5	20	5	47	3	27	47
17	326	18	192	13	560	48

産業分類		昭和61年		平成3年	
		事業所数	従業者数	事業所数	従業者数
J	卸売・小売業	5,539	28,526	4,539	26,833
	49 各種商品卸売業	1	19	-	-
	50 繊維・衣服等卸売業	116	995	103	963
	51 飲食料品卸売業	190	1,616	169	1,566
	52 建築材料、鉱物・金属材料等卸売業	188	996	167	965
	53 機械器具卸売業	218	2,387	194	2,312
	54 その他の卸売業	290	2,729	260	2,645
	55 各種商品小売業	6	109	9	1,243
	56 織物・衣服・身の回り品小売業	833	3,861	712	2,668
	57 飲食料品小売業	1,844	8,485	1,437	8,027
	58 自動車・自転車小売業	133	980	108	754
	59 家具・じゅう器・機械器具小売業	474	1,756	363	1,416
	60 その他の小売業	1,246	4,593	1,017	4,274
K	金融・保険業	210	4,291	219	4,810
	61 銀行業	26	887	30	963
	62 協同組織金融業	40	967	36	1,290
	63 郵便貯金取扱機関、政府関係金融機関	-	-	-	-
	64 貸金業、投資業等非預金信用機関	60	395	55	528
	65 証券業、商品先物取引業	10	187	21	316
	66 補助的金融業、金融附帯業	1	140	3	236
	67 保険業(保険媒介代理業、保険サービス業を含む)	73	1,715	74	1,477
L	不動産業	1,899	4,623	1,785	5,365
	68 不動産取引業	363	1,818	389	1,796
	69 不動産賃貸業・管理業	1,536	2,805	1,396	3,569
M	飲食店、宿泊業	2,914	10,342	2,643	10,854
	70 一般飲食店	1,660	6,682	1,440	6,920
	71 遊興飲食店	1,176	3,389	1,145	3,637
	72 宿泊業	78	271	58	297
N	医療、福祉	853	7,053	857	7,534
	73 医療業	728	4,978	725	5,147
	74 保健衛生	7	183	7	237
	75 社会保険・社会福祉・介護事業	118	1,892	125	2,150
O	教育、学習支援業	478	8,196	480	8,447
	76 学校教育	125	5,058	131	5,040
	77 その他の教育、学習支援	353	3,138	349	3,407
P	複合サービス事業	35	1,097	35	1,256
	78 郵便局(別掲を除く)	16	859	16	1,004
	79 協同組合(他に分類されないもの)	19	238	19	252
Q	サービス業(他に分類されないもの)	2,886	13,929	2,797	17,469
	80 専門サービス業(他に分類されないもの)	642	2,365	606	2,890
	81 学術開発研究機関	6	239	6	262
	82 洗濯・理容・美容・浴場業	1,314	4,165	1,202	3,968
	83 その他の生活関連サービス業	122	769	142	970
	84 娯楽業	222	1,207	203	1,479
	85 廃棄物処理業	11	595	15	812
	86 自動車整備業	63	352	58	330
	87 機械等修理業(別掲を除く)	90	331	75	317
	88 物品賃貸業	67	340	89	627
	89 広告業	29	158	46	373
	90 その他の事業サービス業	156	2,214	180	3,736
	91 政治・経済・文化団体	33	249	50	415
	92 宗教	121	454	120	532
	93 その他のサービス業	10	491	5	758
R	公務(他に分類されないもの)	42	3,311	42	3,343
	94 国家公務	7	406	6	381
	95 地方公務	35	2,905	36	2,962

平成8年		平成13年		平成18年		産業分類
事業所数	従業者数	事業所数	従業者数	事業所数	従業者数	
4,262	27,520	3,870	25,562	3,365	26,023	J
12	100	8	51	7	52	49
91	753	71	646	50	870	50
151	1,790	140	1,355	137	1,904	51
117	920	122	912	120	860	52
172	2,130	155	2,031	157	2,687	53
207	2,449	226	2,294	235	2,870	54
14	906	36	1,331	11	370	55
625	2,644	511	1,717	444	1,729	56
1,282	8,254	1,114	8,071	964	7,815	57
107	834	99	650	82	472	58
364	1,577	274	1,522	234	1,705	59
1,120	5,163	1,114	4,982	924	4,689	60
199	3,554	167	3,400	136	3,037	K
31	850	25	641	19	605	61
34	697	33	613	24	496	62
-	-	-	-	-	-	63
45	749	38	845	32	284	64
13	183	6	84	4	67	65
2	137	2	306	4	619	66
74	938	63	911	53	966	67
1,905	5,272	1,900	5,352	1,700	4,530	L
327	1,608	338	1,797	308	1,484	68
1,578	3,664	1,562	3,555	1,392	3,046	69
2,458	10,900	2,327	11,203	2,077	10,945	M
1,326	6,854	1,360	7,593	1,226	7,188	70
1,077	3,809	934	3,417	827	3,074	71
55	237	33	193	24	683	72
841	8,769	949	9,918	1,014	11,589	N
716	5,892	778	6,102	790	6,348	73
7	309	12	441	10	277	74
118	2,568	159	3,375	214	4,964	75
497	8,827	506	7,460	487	7,602	O
122	5,164	117	3,899	121	4,011	76
375	3,663	389	3,561	366	3,591	77
38	1,287	46	1,283	43	1,325	P
20	1,057	31	1,110	29	1,123	78
18	230	15	173	14	202	79
2,803	18,515	2,834	21,004	2,624	17,948	Q
678	3,528	719	4,439	651	3,846	80
4	259	8	273	4	206	81
1,121	3,687	1,055	3,360	983	2,972	82
151	1,200	161	1,289	166	962	83
211	1,794	194	1,370	171	1,482	84
14	730	16	629	12	526	85
53	339	54	287	45	217	86
64	383	72	417	61	401	87
80	653	67	500	63	458	88
58	518	56	781	54	739	89
190	3,702	236	5,987	222	5,259	90
42	276	52	462	64	373	91
116	714	118	495	118	476	92
21	732	26	715	10	31	93
28	3,086	28	3,090	39	2,827	R
4	361	3	288	3	275	94
24	2,725	25	2,802	36	2,552	95

34. 産業中分類別事業所数及び従業者数(平成21～平成26年)

産業分類		平成21年		平成24年		平成26年	
		事業所数	従業者数	事業所数	従業者数	事業所数	従業者数
A～R	全産業(S公務を除く)	14,329	122,839	12,752	110,322	12,886	125,354
A～B	農林漁業	7	315	4	19	3	7
A	農業, 林業	7	315	4	19	3	7
	01 農業	5	313	4	19	3	7
	02 林業	2	2	-	-	-	-
B	漁業	-	-	-	-	-	-
	03 漁業(水産養殖業を除く)	-	-	-	-	-	-
	04 水産養殖業	-	-	-	-	-	-
C～R	非農林漁業(S公務を除く)	14,322	122,524	12,748	110,303	12,883	125,347
C	鉱業, 採石業, 砂利採取業	1	2	1	15	1	2
	05 鉱業, 採石業, 砂利採取業	1	2	1	15	1	2
D	建設業	1,031	9,373	891	6,327	846	6,737
	06 総合工事業	332	3,650	312	2,055	301	2,187
	07 職別工事業(設備工事業を除く)	405	2,681	330	2,127	320	2,471
	08 設備工事業	294	3,042	235	2,071	225	2,079
E	製造業	587	5,235	469	3,555	470	5,409
	09 食料品製造業	41	652	42	425	42	690
	10 飲料・たばこ・飼料製造業	10	47	7	38	16	1,120
	11 繊維工業	71	525	54	356	55	276
	12 木材・木製品製造業(家具を除く)	5	40	6	15	4	7
	13 家具・装備品製造業	23	80	20	95	24	74
	14 パルプ・紙・紙加工品製造業	12	83	15	145	9	116
	15 印刷・同関連業	119	742	96	496	87	500
	16 化学工業	21	344	14	296	12	258
	17 石油製品・石炭製品製造業	-	-	-	-	-	-
	18 プラスチック製品製造業(別掲を除く)	12	86	11	35	9	36
	19 ゴム製品製造業	3	5	2	6	3	10
	20 なめし革・同製品・毛皮製造業	3	20	5	17	3	15
	21 窯業・土石製品製造業	11	67	10	59	15	95
	22 鉄鋼業	2	7	-	-	-	-
	23 非鉄金属製造業	6	328	6	130	2	77
	24 金属製品製造業	38	180	29	166	30	195
	25 はん用機械器具製造業	13	132	8	48	8	51
	26 生産用機械器具製造業	20	195	18	209	17	167
	27 業務用機械器具製造業	37	548	28	188	28	246
	28 電子部品・デバイス・電子回路製造業	17	190	17	111	20	344
	29 電気機械器具製造業	30	284	15	57	20	152
	30 情報通信機械器具製造業	7	243	4	207	10	499
	31 輸送用機械器具製造業	10	103	6	165	7	68
	32 その他の製造業	76	334	49	261	49	413
F	電気・ガス・熱供給・水道業	9	240	5	118	4	109
	33 電気業	2	84	1	80	-	-
	34 ガス業	-	-	-	-	-	-
	35 熱供給業	-	-	-	-	-	-
	36 水道業	7	156	4	38	4	109
G	情報通信業	499	9,636	420	8,402	361	8,790
	37 通信業	12	195	5	73	4	145
	38 放送業	3	302	4	71	1	62
	39 情報サービス業	252	7,077	209	5,965	176	6,094
	40 インターネット附随サービス業	45	271	29	272	22	227
	41 映像・音声・文字情報制作業	187	1,791	160	1,702	158	2,262
H	運輸業, 郵便業	281	6,329	226	4,618	208	4,974
	42 鉄道業	21	1,160	20	1,116	18	1,014
	43 道路旅客運送業	136	2,409	99	1,596	75	2,123
	44 道路貨物運送業	101	1,710	85	1,072	87	1,224
	45 水運業	-	-	-	-	-	-
	46 航空運輸業	-	-	-	-	-	-
	47 倉庫業	3	25	3	21	1	1

資料 東京都総務局統計部産業統計課「経済センサス-活動調査報告」「経済センサス-基礎調査報告」

産業分類	平成21年		平成24年		平成26年	
	事業所数	従業者数	事業所数	従業者数	事業所数	従業者数
48 運輸に附帯するサービス業	17	280	14	74	26	250
49 郵便業(信書便事業を含む)	3	745	3	729	1	362
I 卸売業, 小売業	3,207	25,662	2,869	26,861	2,805	26,350
50 各種商品卸売業	2	4	3	6	4	15
51 繊維・衣服等卸売業	54	414	57	429	57	435
52 飲食料品卸売業	141	1,909	119	1,260	119	1,459
53 建築材料, 鉱物・金属材料等卸売業	131	1,067	126	1,092	117	1,317
54 機械器具卸売業	216	3,845	150	2,950	175	4,196
55 その他の卸売業	238	2,520	219	5,194	214	2,869
56 各種商品小売業	9	250	4	94	3	89
57 織物・衣服・身の回り品小売業	387	1,625	329	1,250	308	1,712
58 飲食料品小売業	791	6,984	711	7,137	680	7,225
59 機械器具小売業	205	983	170	994	180	935
60 その他の小売業	981	4,976	855	4,535	855	4,673
61 無店舗小売業	52	1,085	82	1,304	93	1,425
J 金融業, 保険業	166	4,790	136	3,971	142	5,179
62 銀行業	23	791	22	735	20	783
63 協同組織金融業	25	566	25	566	24	489
64 貸金業, クレジットカード業等非預金信用機関	26	517	16	656	17	955
65 金融商品取引業, 商品先物取引業	14	104	13	93	13	98
66 補助的金融業等	2	1,626	4	952	5	840
67 保険業(保険媒介代理業, 保険サービス業を含む)	76	1,186	56	969	63	2,014
K 不動産業, 物品賃貸業	2,059	5,860	1,915	6,338	1,809	6,774
68 不動産取引業	329	1,417	295	1,297	299	1,519
69 不動産賃貸業・管理業	1,671	3,940	1,537	4,365	1,464	4,873
70 物品賃貸業	59	503	55	569	46	382
L 学術研究, 専門・技術サービス業	904	5,837	776	4,305	779	6,292
71 学術・開発研究機関	18	98	18	97	18	143
72 専門サービス業(他に分類されないもの)	472	2,844	413	2,130	413	3,598
73 広告業	47	409	39	364	35	321
74 技術サービス業(他に分類されないもの)	367	2,486	300	1,698	313	2,230
M 宿泊業, 飲食サービス業	2,038	12,843	1,802	11,607	1,944	12,286
75 宿泊業	35	412	29	179	29	131
76 飲食店	1,892	11,326	1,660	10,455	1,782	10,942
77 持ち帰り・配達飲食サービス業	111	1,105	109	957	133	1,213
N 生活関連サービス業, 娯楽業	1,327	6,367	1,204	5,777	1,193	6,084
78 洗濯・理容・美容・浴場業	960	3,024	882	2,676	842	2,644
79 その他の生活関連サービス業	164	1,103	136	904	153	991
80 娯楽業	203	2,240	180	2,184	198	2,449
O 教育, 学習支援業	488	8,550	410	6,769	462	8,560
81 学校教育	119	4,543	69	2,919	115	4,574
82 その他の教育, 学習支援業	369	4,007	341	3,850	347	3,986
P 医療, 福祉	1,062	13,124	985	11,744	1,206	16,833
83 医療業	819	7,594	802	7,094	840	8,782
84 保健衛生	12	391	9	58	10	108
85 社会保険・社会福祉・介護事業	231	5,139	174	4,592	356	7,943
Q 複合サービス事業	33	358	33	354	31	788
86 郵便局	30	344	30	351	29	692
87 協同組合(他に分類されないもの)	3	14	3	3	2	96
R サービス業(他に分類されないもの)	630	8,318	606	9,542	622	10,180
88 廃棄物処理業	17	624	16	421	21	701
89 自動車整備業	29	130	35	213	31	136
90 機械等修理業(別掲を除く)	59	331	61	581	63	412
91 職業紹介・労働者派遣業	40	843	36	1,230	31	797
92 その他の事業サービス業	282	5,395	244	5,564	272	7,033
93 政治・経済・文化団体	69	390	68	514	68	394
94 宗教	124	495	118	406	116	383
95 その他のサービス業	10	110	5	53	20	324

35. 産業小分類別、従業者規模別民営事業所数及び従業者数(平成26年7月1日)

産業分類	事業所数	従業者規模								従業者数
		1~4人	5~9人	10~19人	20~29人	30~49人	50~99人	100人以上	派遣従業者のみ	
A~R 全産業	12,886	8,084	2,334	1,288	465	359	182	149	25	125,354
A 農業, 林業	3	2	1	-	-	-	-	-	-	7
01 農業	3	2	1	-	-	-	-	-	-	7
010 管理, 補助的経済活動を行う事業所	1	1	-	-	-	-	-	-	-	1
011 耕種農業	-	-	-	-	-	-	-	-	-	-
012 畜産農業	-	-	-	-	-	-	-	-	-	-
013 農業サービス業(園芸サービス業を除く)	-	-	-	-	-	-	-	-	-	-
014 園芸サービス業	2	1	1	-	-	-	-	-	-	6
02 林業	-	-	-	-	-	-	-	-	-	-
020 管理, 補助的経済活動を行う事業所	-	-	-	-	-	-	-	-	-	-
021 育林業	-	-	-	-	-	-	-	-	-	-
022 素材生産業	-	-	-	-	-	-	-	-	-	-
023 特用林産物生産業(きのこ類の栽培を除く)	-	-	-	-	-	-	-	-	-	-
024 林業サービス業	-	-	-	-	-	-	-	-	-	-
029 その他の林業	-	-	-	-	-	-	-	-	-	-
B 漁業	-	-	-	-	-	-	-	-	-	-
03 漁業(水産養殖業を除く)	-	-	-	-	-	-	-	-	-	-
030 管理, 補助的経済活動を行う事業所	-	-	-	-	-	-	-	-	-	-
031 海面漁業	-	-	-	-	-	-	-	-	-	-
032 内水面漁業	-	-	-	-	-	-	-	-	-	-
04 水産養殖業	-	-	-	-	-	-	-	-	-	-
040 管理, 補助的経済活動を行う事業所	-	-	-	-	-	-	-	-	-	-
041 海面養殖業	-	-	-	-	-	-	-	-	-	-
042 内水面養殖業	-	-	-	-	-	-	-	-	-	-
C 鉱業, 採石業, 砂利採取業	1	1	-	-	-	-	-	-	-	2
05 鉱業, 採石業, 砂利採取業	1	1	-	-	-	-	-	-	-	2
050 管理, 補助的経済活動を行う事業所	-	-	-	-	-	-	-	-	-	-
051 金属鉱業	1	1	-	-	-	-	-	-	-	2
052 石炭・亜炭鉱業	-	-	-	-	-	-	-	-	-	-
053 原油・天然ガス鉱業	-	-	-	-	-	-	-	-	-	-
054 採石業, 砂・砂利・玉石採取業	-	-	-	-	-	-	-	-	-	-
055 窯業原料用鉱物鉱業(耐火物・陶磁器・ガラス・セメント原料用に限る)	-	-	-	-	-	-	-	-	-	-
059 その他の鉱業	-	-	-	-	-	-	-	-	-	-
D 建設業	846	472	207	102	30	21	9	4	1	6,737
06 総合工事業	301	178	70	26	12	11	2	1	1	2,187
060 管理, 補助的経済活動を行う事業所	-	-	-	-	-	-	-	-	-	-
061 一般土木建築工事業	10	5	3	-	-	-	1	-	1	99
062 土木工事業(舗装工事業を除く)	44	14	14	7	3	5	-	1	-	607
063 舗装工事業	7	2	3	1	1	-	-	-	-	68
064 建築工事業(木造建築工事業を除く)	99	51	27	13	5	3	-	-	-	693
065 木造建築工事業	53	46	6	1	-	-	-	-	-	171
066 建築リフォーム工事業	88	60	17	4	3	3	1	-	-	549
07 職別工事業(設備工事業を除く)	320	179	81	41	13	2	2	2	-	2,471
070 管理, 補助的経済活動を行う事業所	3	1	-	1	1	-	-	-	-	43
071 大工工事業	16	10	2	3	1	-	-	-	-	102
072 とび・土工・コンクリート工事業	19	12	3	1	1	-	1	1	-	279
073 鉄骨・鉄筋工事業	3	1	-	2	-	-	-	-	-	34
074 石工・れんが・タイル・ブロック工事業	19	11	5	-	2	1	-	-	-	127
075 左官工事業	15	11	1	1	2	-	-	-	-	102
076 板金・金物工事業	17	13	2	2	-	-	-	-	-	60
077 塗装工事業	54	30	16	7	1	-	-	-	-	297
078 床・内装工事業	102	54	31	13	3	-	-	1	-	930
079 その他の職別工事業	72	36	21	11	2	1	1	-	-	497
08 設備工事業	225	115	56	35	5	8	5	1	-	2,079
080 管理, 補助的経済活動を行う事業所	-	-	-	-	-	-	-	-	-	-
081 電気工事業	80	44	17	11	4	2	2	-	-	663
082 電気通信・信号装置工事業	27	10	9	7	-	1	-	-	-	213
083 管工事業(さく井工事業を除く)	96	52	23	12	1	5	2	1	-	996
084 機械器具設置工事業	12	5	3	3	-	-	1	-	-	146

注) 産業分類の項目名は、適宜簡略化した。

資料 東京都総務局統計部産業統計課「平成26年経済センサス-基礎調査報告(産業横断的集計)」

産業分類	事業所数	従業者規模								従業者数
		1~4人	5~9人	10~19人	20~29人	30~49人	50~99人	100人以上	派遣従業者のみ	
089 その他の設備工事業	10	4	4	2	-	-	-	-	-	61
E 製造業	470	285	88	46	20	15	8	8	-	5,409
09 食料品製造業	42	16	10	7	5	3	-	1	-	690
090 管理, 補助的経済活動を行う事業所	6	1	2	1	1	1	-	-	-	91
091 畜産食料品製造業	3	1	1	-	-	1	-	-	-	42
092 水産食料品製造業	1	-	1	-	-	-	-	-	-	6
093 野菜缶詰・果実缶詰・農産保存食料品製造業	3	1	-	1	1	-	-	-	-	43
094 調味料製造業	3	2	-	-	1	-	-	-	-	26
095 糖類製造業	-	-	-	-	-	-	-	-	-	-
096 精穀・製粉業	-	-	-	-	-	-	-	-	-	-
097 パン・菓子製造業	12	6	2	2	1	-	-	1	-	326
098 動植物油脂製造業	-	-	-	-	-	-	-	-	-	-
099 その他の食料品製造業	14	5	4	3	1	1	-	-	-	156
10 飲料・たばこ・飼料製造業	16	7	4	1	1	-	-	3	-	1,120
100 管理, 補助的経済活動を行う事業所	1	-	-	-	1	-	-	-	-	25
101 清涼飲料製造業	7	4	2	-	-	-	-	1	-	609
102 酒類製造業	3	1	-	-	-	-	-	2	-	455
103 茶・コーヒー製造業(清涼飲料を除く)	4	1	2	1	-	-	-	-	-	29
104 製氷業	-	-	-	-	-	-	-	-	-	-
105 たばこ製造業	-	-	-	-	-	-	-	-	-	-
106 飼料・有機質肥料製造業	1	1	-	-	-	-	-	-	-	2
11 繊維工業	55	37	11	5	1	-	1	-	-	276
110 管理, 補助的経済活動を行う事業所	-	-	-	-	-	-	-	-	-	-
111 製糸業, 紡績業, 化学繊維・ねん糸等製造業	-	-	-	-	-	-	-	-	-	-
112 織物業	-	-	-	-	-	-	-	-	-	-
113 ニット生地製造業	-	-	-	-	-	-	-	-	-	-
114 染色整理業	2	1	1	-	-	-	-	-	-	9
115 網・網・レース・繊維粗製品製造業	-	-	-	-	-	-	-	-	-	-
116 外衣・シャツ製造業(和式を除く)	32	22	6	2	1	-	1	-	-	177
117 下着類製造業	-	-	-	-	-	-	-	-	-	-
118 和装製品・その他の身の回り品製造業	10	5	3	2	-	-	-	-	-	54
119 その他の繊維製品製造工業	11	9	1	1	-	-	-	-	-	36
12 木材・木製品製造業(家具を除く)	4	4	-	-	-	-	-	-	-	7
120 管理, 補助的経済活動を行う事業所	-	-	-	-	-	-	-	-	-	-
121 製材業, 木製品製造業	-	-	-	-	-	-	-	-	-	-
122 造作材・合板・建築用組立材料製造業	1	1	-	-	-	-	-	-	-	1
123 木製容器製造業(竹, とうを含む)	1	1	-	-	-	-	-	-	-	1
129 その他の木製品製造業(竹, とうを含む)	2	2	-	-	-	-	-	-	-	5
13 家具・装備品製造業	24	19	5	-	-	-	-	-	-	74
130 管理, 補助的経済活動を行う事業所	-	-	-	-	-	-	-	-	-	-
131 家具製造業	11	8	3	-	-	-	-	-	-	36
132 宗教用具製造業	1	1	-	-	-	-	-	-	-	1
133 建具製造業	10	8	2	-	-	-	-	-	-	34
139 その他の家具・装備品製造業	2	2	-	-	-	-	-	-	-	3
14 パルプ・紙・紙加工品製造業	9	5	2	-	-	1	1	-	-	116
140 管理, 補助的経済活動を行う事業所	-	-	-	-	-	-	-	-	-	-
141 パルプ製造業	-	-	-	-	-	-	-	-	-	-
142 紙製造業	-	-	-	-	-	-	-	-	-	-
143 加工紙製造業	1	-	1	-	-	-	-	-	-	9
144 紙製品製造業	-	-	-	-	-	-	-	-	-	-
145 紙製容器製造業	6	3	1	-	-	1	1	-	-	101
149 その他のパルプ・紙・紙加工品製造業	2	2	-	-	-	-	-	-	-	6
15 印刷・同関連業	87	60	16	6	3	2	-	-	-	500
150 管理, 補助的経済活動を行う事業所	1	1	-	-	-	-	-	-	-	4
151 印刷業	72	49	14	6	1	2	-	-	-	414
152 製版業	2	1	1	-	-	-	-	-	-	10
153 製本業, 印刷物加工業	11	9	1	-	1	-	-	-	-	51
159 印刷関連サービス業	1	-	-	-	1	-	-	-	-	21
16 化学工業	12	4	2	3	-	1	2	-	-	258
160 管理, 補助的経済活動を行う事業所	1	-	-	-	-	1	-	-	-	33
161 化学肥料製造業	-	-	-	-	-	-	-	-	-	-
162 無機化学工業製品製造業	-	-	-	-	-	-	-	-	-	-

産業分類	事業所数	従業者規模							派遣従業者のみ	従業者数
		1~4人	5~9人	10~19人	20~29人	30~49人	50~99人	100人以上		
163	有機化学工業製品製造業	-	-	-	-	-	-	-	-	-
164	油脂加工製品・石けん・合成洗剤・界面活性剤・塗料製造業	1	-	-	1	-	-	-	-	16
165	医薬品製造業	3	-	1	1	-	-	1	-	115
166	化粧品・歯磨・その他の化粧品調整品製造業	6	3	1	1	-	-	1	-	93
169	その他の化学工業	1	1	-	-	-	-	-	-	1
17	石油製品・石炭製品製造業	-	-	-	-	-	-	-	-	-
170	管理、補助的経済活動を行う事業所	-	-	-	-	-	-	-	-	-
171	石油精製業	-	-	-	-	-	-	-	-	-
172	潤滑油・グリース製造業(石油精製業によらないもの)	-	-	-	-	-	-	-	-	-
173	コークス製造業	-	-	-	-	-	-	-	-	-
174	舗装材料製造業	-	-	-	-	-	-	-	-	-
179	その他の石油製品・石炭製品製造業	-	-	-	-	-	-	-	-	-
18	プラスチック製品製造業(別掲を除く)	9	5	3	1	-	-	-	-	36
180	管理、補助的経済活動を行う事業所	1	-	-	1	-	-	-	-	12
181	プラスチック板・棒・管・継手・異形押出製品製造業	3	2	1	-	-	-	-	-	7
182	プラスチックフィルム・シート・床材・合成皮革製造業	3	3	-	-	-	-	-	-	7
183	工業用プラスチック製品製造業	-	-	-	-	-	-	-	-	-
184	発泡・強化プラスチック製品製造業	-	-	-	-	-	-	-	-	-
185	プラスチック成形材料製造業(魔プラスチックを含む)	-	-	-	-	-	-	-	-	-
189	その他のプラスチック製品製造業	2	-	2	-	-	-	-	-	10
19	ゴム製品製造業	3	2	1	-	-	-	-	-	10
190	管理、補助的経済活動を行う事業所	-	-	-	-	-	-	-	-	-
191	タイヤ・チューブ製造業	-	-	-	-	-	-	-	-	-
192	ゴム製・プラスチック製履物・同附属品製造業	-	-	-	-	-	-	-	-	-
193	ゴムベルト・ゴムホース・工業用ゴム製品製造業	1	-	1	-	-	-	-	-	8
199	その他のゴム製品製造業	2	2	-	-	-	-	-	-	2
20	なめし革・同製品・毛皮製造業	3	1	2	-	-	-	-	-	15
200	管理、補助的経済活動を行う事業所	-	-	-	-	-	-	-	-	-
201	なめし革製造業	-	-	-	-	-	-	-	-	-
202	工業用革製品製造業(手袋を除く)	-	-	-	-	-	-	-	-	-
203	革製履物用材料・同附属品製造業	-	-	-	-	-	-	-	-	-
204	革製履物製造業	1	-	1	-	-	-	-	-	7
205	革製手袋製造業	-	-	-	-	-	-	-	-	-
206	かばん製造業	-	-	-	-	-	-	-	-	-
207	袋物製造業	2	1	1	-	-	-	-	-	8
208	毛皮製造業	-	-	-	-	-	-	-	-	-
209	その他のなめし革製品製造業	-	-	-	-	-	-	-	-	-
21	窯業・土石製品製造業	15	9	3	1	2	-	-	-	95
210	管理、補助的経済活動を行う事業所	-	-	-	-	-	-	-	-	-
211	ガラス・同製品製造業	4	2	2	-	-	-	-	-	15
212	セメント・同製品製造業	3	-	-	1	2	-	-	-	54
213	建設用粘土製品製造業(陶磁器製を除く)	-	-	-	-	-	-	-	-	-
214	陶磁器・同関連製品製造業	1	1	-	-	-	-	-	-	1
215	耐火物製造業	-	-	-	-	-	-	-	-	-
216	炭素・黒鉛製品製造業	-	-	-	-	-	-	-	-	-
217	研磨材・同製品製造業	2	2	-	-	-	-	-	-	5
218	骨材・石工品等製造業	3	2	1	-	-	-	-	-	15
219	その他の窯業・土石製品製造業	2	2	-	-	-	-	-	-	5
22	鉄鋼業	-	-	-	-	-	-	-	-	-
220	管理、補助的経済活動を行う事業所	-	-	-	-	-	-	-	-	-
221	製鉄業	-	-	-	-	-	-	-	-	-
222	製鋼・製鋼圧延業	-	-	-	-	-	-	-	-	-
223	製鋼を行わない鋼材製造業(表面処理鋼材を除く)	-	-	-	-	-	-	-	-	-
224	表面処理鋼材製造業	-	-	-	-	-	-	-	-	-
225	鉄素形材製造業	-	-	-	-	-	-	-	-	-
229	その他の鉄鋼業	-	-	-	-	-	-	-	-	-
23	非鉄金属製造業	2	1	-	-	-	-	1	-	77
230	管理、補助的経済活動を行う事業所	-	-	-	-	-	-	-	-	-
231	非鉄金属第1次製錬・精製業	-	-	-	-	-	-	-	-	-
232	非鉄金属第2次製錬・精製業(非鉄金属合金製造業を含む)	-	-	-	-	-	-	-	-	-
233	非鉄金属・同合金圧延業(抽伸、押しを含む)	-	-	-	-	-	-	-	-	-
234	電線・ケーブル製造業	-	-	-	-	-	-	-	-	-

産業分類	事業所数	従業者規模							派遣従業者のみ	従業者数
		1～4人	5～9人	10～19人	20～29人	30～49人	50～99人	100人以上		
235 非鉄金属素形材製造業	1	-	-	-	-	-	1	-	-	75
239 その他の非鉄金属製造業	1	1	-	-	-	-	-	-	-	2
24 金属製品製造業	30	20	5	2	2	1	-	-	-	195
240 管理、補助的経済活動を行う事業所	1	-	1	-	-	-	-	-	-	5
241 ブリキ缶・その他のめっき板等製品製造業	1	1	-	-	-	-	-	-	-	3
242 洋食器・刃物・手道具・金物類製造業	1	1	-	-	-	-	-	-	-	2
243 暖房装置・配管工事用附属品製造業	3	2	-	1	-	-	-	-	-	16
244 建設用・建築用金属製品製造業(製缶板金業を含む)	10	8	1	-	-	1	-	-	-	68
245 金属素形材製品製造業	2	2	-	-	-	-	-	-	-	5
246 金属被覆・彫刻業、熱処理業(ほうろう鉄器を除く)	11	5	3	1	2	-	-	-	-	94
247 金属線製品製造業(ねじ類を除く)	-	-	-	-	-	-	-	-	-	-
248 ボルト・ナット・リベット・小ねじ・木ねじ等製造業	-	-	-	-	-	-	-	-	-	-
249 その他の金属製品製造業	1	1	-	-	-	-	-	-	-	2
25 はん用機械器具製造業	8	4	-	4	-	-	-	-	-	51
250 管理、補助的経済活動を行う事業所	-	-	-	-	-	-	-	-	-	-
251 ボイラ・原動機製造業	-	-	-	-	-	-	-	-	-	-
252 ポンプ・圧縮機器製造業	-	-	-	-	-	-	-	-	-	-
253 一般産業用機械・装置製造業	4	2	-	2	-	-	-	-	-	27
259 その他のはん用機械・同部分品製造業	4	2	-	2	-	-	-	-	-	24
26 生産用機械器具製造業	17	8	2	5	-	2	-	-	-	167
260 管理、補助的経済活動を行う事業所	-	-	-	-	-	-	-	-	-	-
261 農業用機械製造業(農業用器具を除く)	-	-	-	-	-	-	-	-	-	-
262 建設機械・鉱山機械製造業	-	-	-	-	-	-	-	-	-	-
263 繊維機械製造業	-	-	-	-	-	-	-	-	-	-
264 生活関連産業用機械製造業	2	-	-	1	-	1	-	-	-	50
265 基礎素材産業用機械製造業	1	1	-	-	-	-	-	-	-	1
266 金属加工機械製造業	3	1	1	-	-	1	-	-	-	54
267 半導体・フラットパネルディスプレイ製造装置製造業	6	2	1	3	-	1	-	-	-	42
269 その他生産用機械・同部分品製造業	5	4	-	1	-	-	-	-	-	20
27 業務用機械器具製造業	28	15	5	4	3	-	1	-	-	246
270 管理、補助的経済活動を行う事業所	1	1	-	-	-	-	-	-	-	1
271 事務用機械器具製造業	-	-	-	-	-	-	-	-	-	-
272 サービス用・娯楽用機械器具製造業	6	2	2	1	1	-	-	-	-	51
273 計量器・測定器・分析機器・測量機械器具・理化学機械器具製造業	7	5	-	2	-	-	-	-	-	43
274 医療用機械器具・医療用品製造業	4	2	-	1	1	-	-	-	-	41
275 光学機械器具・レンズ製造業	10	5	3	-	1	-	1	-	-	110
276 武器製造業	-	-	-	-	-	-	-	-	-	-
28 電子部品・デバイス・電子回路製造業	20	11	3	1	2	2	-	1	-	344
280 管理、補助的経済活動を行う事業所	5	5	-	-	-	-	-	-	-	13
281 電子デバイス製造業	2	1	-	-	-	1	-	-	-	39
282 電子部品製造業	5	2	1	-	1	1	-	-	-	66
283 記録メディア製造業	-	-	-	-	-	-	-	-	-	-
284 電子回路製造業	-	-	-	-	-	-	-	-	-	-
285 ユニット部品製造業	-	-	-	-	-	-	-	-	-	-
289 その他の電子部品・デバイス電子回路製造業	8	3	2	1	1	-	-	1	-	226
29 電気機械器具製造業	20	11	6	2	-	-	1	-	-	152
290 管理、補助的経済活動を行う事業所	1	1	-	-	-	-	-	-	-	2
291 発電用・送電用・配電用電気機械器具製造業	7	4	-	2	-	-	1	-	-	94
292 産業用電気機械器具製造業	2	1	1	-	-	-	-	-	-	6
293 民生用電気機械器具製造業	4	2	2	-	-	-	-	-	-	18
294 電球・電気照明器具製造業	3	2	1	-	-	-	-	-	-	13
295 電池製造業	-	-	-	-	-	-	-	-	-	-
296 電子応用装置製造業	1	-	1	-	-	-	-	-	-	8
297 電気計測器製造業	2	1	1	-	-	-	-	-	-	11
299 その他の電気機械器具製造業	-	-	-	-	-	-	-	-	-	-
30 情報通信機械器具製造業	10	4	2	-	-	1	1	2	-	499
300 管理、補助的経済活動を行う事業所	-	-	-	-	-	-	-	-	-	-
301 通信機械器具・同関連機械器具製造業	1	-	-	-	-	1	-	-	-	48
302 映像・音響機械器具製造業	5	4	1	-	-	-	-	-	-	15
303 電子計算機・同附属装置製造業	4	-	1	-	-	-	1	2	-	436
31 輸送用機械器具製造業	7	4	1	1	-	1	-	-	-	68
310 管理、補助的経済活動を行う事業所	1	1	-	-	-	-	-	-	-	4

産業分類	事業所数	従業者規模								従業者数
		1~4人	5~9人	10~19人	20~29人	30~49人	50~99人	100人以上	派遣従業者のみ	
311 自動車・同附属品製造業	3	3	-	-	-	-	-	-	-	10
312 鉄道車両・同部分品製造業	3	-	1	1	-	1	-	-	-	54
313 船舶製造・修理業, 舶用機関製造業	-	-	-	-	-	-	-	-	-	-
314 航空機・同附属品製造業	-	-	-	-	-	-	-	-	-	-
315 産業用運搬車両・同部分品附属品製造業	-	-	-	-	-	-	-	-	-	-
319 その他の輸送用機械器具製造業	-	-	-	-	-	-	-	-	-	-
32 その他の製造業	49	38	5	3	1	1	-	1	-	413
320 管理, 補助的経済活動を行う事業所	1	1	-	-	-	-	-	-	-	1
321 貴金属・宝石製品製造業	6	6	-	-	-	-	-	-	-	9
322 装身具・装飾品・ボタン・同関連品製造業(貴金属・宝石製を除く)	2	2	-	-	-	-	-	-	-	5
323 時計・同部分品製造業	-	-	-	-	-	-	-	-	-	-
324 楽器製造業	3	3	-	-	-	-	-	-	-	4
32A がん具製造業	4	2	-	-	-	1	-	1	-	254
32B 運動用具製造業	3	3	-	-	-	-	-	-	-	5
326 ペン・鉛筆・絵画用品・その他の事務用品製造業	2	1	1	-	-	-	-	-	-	11
327 漆器製造業	-	-	-	-	-	-	-	-	-	-
328 畳等生活雑貨製品製造業	4	3	1	-	-	-	-	-	-	11
329 他に分類されない製造業	24	17	3	3	1	-	-	-	-	113
32C 情報記録物製造行	7	4	1	1	1	-	-	-	-	46
32D 他に分類されないその他の製造業	17	13	2	2	-	-	-	-	-	67
F 電気・ガス・熱供給・水道業	4	-	1	1	1	-	1	-	-	109
33 電気業	-	-	-	-	-	-	-	-	-	-
330 管理, 補助的経済活動を行う事業所	-	-	-	-	-	-	-	-	-	-
331 電気業	-	-	-	-	-	-	-	-	-	-
34 ガス業	-	-	-	-	-	-	-	-	-	-
340 管理, 補助的経済活動を行う事業所	-	-	-	-	-	-	-	-	-	-
341 ガス業	-	-	-	-	-	-	-	-	-	-
35 熱供給業	-	-	-	-	-	-	-	-	-	-
350 管理, 補助的経済活動を行う事業所	-	-	-	-	-	-	-	-	-	-
351 熱供給業	-	-	-	-	-	-	-	-	-	-
36 水道業	4	-	1	1	1	-	1	-	-	109
360 管理, 補助的経済活動を行う事業所	-	-	-	-	-	-	-	-	-	-
361 上水道業	-	-	-	-	-	-	-	-	-	-
362 工業用水道業	-	-	-	-	-	-	-	-	-	-
363 下水道業	4	-	1	1	1	-	1	-	-	109
G 情報通信業	361	162	76	49	14	18	20	21	1	8,790
37 通信業	4	-	-	1	1	1	1	-	-	145
370 管理, 補助的経済活動を行う事業所	-	-	-	-	-	-	-	-	-	-
371 固定電気通信業	4	-	-	1	1	1	1	-	-	145
372 移動電気通信業	-	-	-	-	-	-	-	-	-	-
373 電気通信に附帯するサービス業	-	-	-	-	-	-	-	-	-	-
38 放送業	1	-	-	-	-	-	1	-	-	62
380 管理, 補助的経済活動を行う事業所	-	-	-	-	-	-	-	-	-	-
381 公共放送業(有線放送業を除く)	-	-	-	-	-	-	-	-	-	-
382 民間放送業(有線放送業を除く)	-	-	-	-	-	-	-	-	-	-
383 有線放送業	1	-	-	-	-	-	1	-	-	62
39 情報サービス業	176	67	31	30	9	12	10	16	1	6,094
390 管理, 補助的経済活動を行う事業所	2	2	-	-	-	-	-	-	-	3
391 ソフトウェア業	138	51	24	25	8	10	7	13	-	5,103
392 情報処理・提供サービス業	36	14	7	5	1	2	3	3	1	988
39A 情報処理サービス業	11	6	2	1	1	1	-	-	-	112
39B 情報提供サービス業	8	1	2	1	-	1	1	1	1	271
39C その他の情報処理・提供サービス業	17	7	3	3	-	-	2	2	-	605
40 インターネット附随サービス業	22	15	4	2	-	-	-	1	-	227
400 管理, 補助的経済活動を行う事業所	-	-	-	-	-	-	-	-	-	-
401 インターネット付随サービス業	22	15	4	2	-	-	-	1	-	227
41 映像・音声・文字情報制作業	158	80	41	16	4	5	8	4	-	2,262
410 管理, 補助的経済活動を行う事業所	1	-	1	-	-	-	-	-	-	7
411 映像情報制作・配給業	48	14	15	6	3	3	4	3	-	1,053
412 音声情報制作業	10	8	1	1	-	-	-	-	-	47
413 新聞業	1	1	-	-	-	-	-	-	-	2
414 出版業	58	32	16	3	1	2	3	1	-	898

産業分類	事業所数	従業者規模								従業者数
		1~4人	5~9人	10~19人	20~29人	30~49人	50~99人	100人以上	派遣従業者のみ	
415 広告制作業	12	11	1	-	-	-	-	-	-	25
416 映像・音声・文字情報制作に附帯するサービス業	28	14	7	6	-	-	1	-	-	230
H 運輸業, 郵便業	208	96	30	30	18	13	5	16	-	4,974
42 鉄道業	18	-	5	3	-	4	2	4	-	1,014
420 管理, 補助的経済活動を行う事業所	-	-	-	-	-	-	-	-	-	-
421 鉄道業	18	-	5	3	-	4	2	4	-	1,014
43 道路旅客運送業	75	61	1	1	1	-	-	11	-	2,123
430 管理, 補助的経済活動を行う事業所	-	-	-	-	-	-	-	-	-	-
431 一般乗合旅客自動車運送業	5	1	-	-	1	-	-	3	-	466
432 一般乗用旅客自動車運送業	69	59	1	1	-	-	-	8	-	1,654
433 一般貸切旅客自動車運送業	1	1	-	-	-	-	-	-	-	3
439 その他の道路旅客運送業	-	-	-	-	-	-	-	-	-	-
44 道路貨物運送業	87	22	18	22	14	9	2	-	-	1,224
440 管理, 補助的経済活動を行う事業所	1	-	1	-	-	-	-	-	-	7
441 一般貨物自動車運送業	68	10	15	20	14	7	2	-	-	1,085
442 特定貨物自動車運送業	3	-	-	1	-	2	-	-	-	81
443 貨物軽自動車運送業	14	11	2	1	-	-	-	-	-	47
444 集配利用運送業	-	-	-	-	-	-	-	-	-	-
449 その他の道路貨物運送業	1	1	-	-	-	-	-	-	-	4
45 水運業	-	-	-	-	-	-	-	-	-	-
450 管理, 補助的経済活動を行う事業所	-	-	-	-	-	-	-	-	-	-
451 外航海運業	-	-	-	-	-	-	-	-	-	-
452 沿海海運業	-	-	-	-	-	-	-	-	-	-
453 内陸水運業	-	-	-	-	-	-	-	-	-	-
454 船舶貸渡業	-	-	-	-	-	-	-	-	-	-
46 航空運輸業	-	-	-	-	-	-	-	-	-	-
460 管理, 補助的経済活動を行う事業所	-	-	-	-	-	-	-	-	-	-
461 航空運送業	-	-	-	-	-	-	-	-	-	-
462 航空機使用業(航空運送業を除く)	-	-	-	-	-	-	-	-	-	-
47 倉庫業	1	1	-	-	-	-	-	-	-	1
470 管理, 補助的経済活動を行う事業所	-	-	-	-	-	-	-	-	-	-
471 倉庫業(冷蔵倉庫業を除く)	1	1	-	-	-	-	-	-	-	1
472 冷蔵倉庫業	-	-	-	-	-	-	-	-	-	-
48 運輸に附帯するサービス業	26	12	6	4	3	-	1	-	-	250
480 管理, 補助的経済活動を行う事業所	1	1	-	-	-	-	-	-	-	4
481 港湾運送業	-	-	-	-	-	-	-	-	-	-
482 貨物運送取扱業(集配利用運送業を除く)	8	3	1	1	2	-	1	-	-	136
483 運送代理店	2	2	-	-	-	-	-	-	-	3
484 こん包業	6	2	3	1	-	-	-	-	-	38
485 運輸施設提供業	-	-	-	-	-	-	-	-	-	-
489 その他の運輸に附帯するサービス業	9	4	2	2	1	-	-	-	-	69
49 郵便業(信書便事業を含む)	1	-	-	-	-	-	-	1	-	362
490 管理, 補助的経済活動を行う事業所	-	-	-	-	-	-	-	-	-	-
491 郵便業(信書便事業を含む)	1	-	-	-	-	-	-	1	-	362
I 卸売業, 小売業	2,805	1,724	501	324	123	62	37	30	4	26,350
50 各種商品卸売業	4	3	1	-	-	-	-	-	-	15
500 管理, 補助的経済活動を行う事業所	-	-	-	-	-	-	-	-	-	-
501 各種商品卸売業	4	3	1	-	-	-	-	-	-	15
50A 各種商品卸売業	-	-	-	-	-	-	-	-	-	-
50B その他の各種商品卸売業	4	3	1	-	-	-	-	-	-	15
51 繊維・衣服等卸売業	57	28	15	8	4	-	1	-	1	435
510 管理, 補助的経済活動を行う事業所	-	-	-	-	-	-	-	-	-	-
511 繊維品卸売業(衣服, 身の回り品を除く)	6	3	2	1	-	-	-	-	-	33
512 衣服卸売業	19	9	4	5	-	-	-	-	1	110
513 身の回り品卸売業	32	16	9	2	4	-	1	-	-	292
52 飲食料品卸売業	119	53	31	17	7	6	1	4	-	1,459
520 管理, 補助的経済活動を行う事業所	1	1	-	-	-	-	-	-	-	1
521 農畜産物・水産物卸売業	35	14	11	4	4	1	-	1	-	403
52A 米穀類卸売業	4	3	1	-	-	-	-	-	-	16
52B 野菜・果実卸売業	10	3	4	2	-	-	-	1	-	172
52C 食肉卸売業	11	3	2	1	4	1	-	-	-	164
52D 生鮮魚介類卸売業	6	3	2	1	-	-	-	-	-	31

産業分類	事業所数	従業者規模								派遣従業者のみ	従業者数
		1~4人	5~9人	10~19人	20~29人	30~49人	50~99人	100人以上			
52E その他の農畜産物・水産物卸売業	7	3	3	1	-	-	-	-	-	-	40
522 食料・飲料卸売業	83	38	20	13	3	5	1	3	-	-	1,055
53 建築材料、鉱物・金属材料等卸売業	117	60	30	11	6	5	1	3	1	1,317	
530 管理、補助的経済活動を行う事業所	-	-	-	-	-	-	-	-	-	-	-
531 建築材料卸売業	64	31	19	5	3	1	1	3	1	-	876
532 化学製品卸売業	19	11	6	1	1	-	-	-	-	-	102
533 石油・鉱物卸売業	2	1	-	-	-	1	-	-	-	-	37
534 鉄鋼製品卸売業	6	5	-	1	-	-	-	-	-	-	27
535 非鉄金属卸売業	16	6	3	4	2	1	-	-	-	-	179
536 再生資源卸売業	10	6	2	-	-	2	-	-	-	-	96
54 機械器具卸売業	175	92	34	20	8	10	4	7	-	4,196	
540 管理、補助的経済活動を行う事業所	1	-	1	-	-	-	-	-	-	-	7
541 産業機械器具卸売業	60	35	10	8	-	4	-	3	-	-	1,758
542 自動車卸売業	13	4	4	2	2	-	1	-	-	-	156
543 電気機械器具卸売業	68	36	15	7	4	3	1	2	-	-	1,109
549 その他の機械器具卸売業	33	17	4	3	2	3	2	2	-	-	1,166
55 その他の卸売業	214	101	48	30	16	9	5	5	-	2,869	
550 管理、補助的経済活動を行う事業所	2	1	-	-	1	-	-	-	-	-	26
551 家具・建具・じゅう器等卸売業	22	11	2	7	-	-	-	2	-	-	522
552 医薬品・化粧品卸売業	55	20	11	9	6	5	3	1	-	-	878
553 紙・紙製品卸売業	20	6	10	-	2	1	1	-	-	-	240
559 他に分類されない卸売業	115	63	25	14	7	3	1	2	-	-	1,203
55A 代理商、仲立業	9	6	1	1	1	-	-	-	-	-	57
55B 他に分類されないその他の卸売業	106	57	24	13	6	3	1	2	-	-	1,146
56 各種商品小売業	3	1	1	-	-	-	1	-	-	89	
560 管理、補助的経済活動を行う事業所	-	-	-	-	-	-	-	-	-	-	-
561 百貨店、総合スーパー	1	-	-	-	-	-	1	-	-	-	77
569 その他の各種商品小売業(従業者が常時50人未満のもの)	2	1	1	-	-	-	-	-	-	-	12
57 織物・衣服・身の回り品小売業	308	246	44	11	1	2	3	1	-	1,712	
570 管理、補助的経済活動を行う事業所	6	2	1	1	-	1	-	1	-	-	610
571 呉服・服地・寝具小売業	28	25	3	-	-	-	-	-	-	-	65
572 男子服小売業	30	18	10	2	-	-	-	-	-	-	130
573 婦人・子供服小売業	136	113	14	5	1	1	2	-	-	-	536
574 靴・履物小売業	28	23	4	1	-	-	-	-	-	-	74
579 その他織物・衣服・身の回り品小売業	80	65	12	2	-	-	1	-	-	-	297
58 飲食料品小売業	680	358	90	134	58	19	16	5	-	7,225	
580 管理、補助的経済活動を行う事業所	2	-	-	-	1	1	-	-	-	-	70
581 各種食料品小売業	42	6	-	4	8	8	11	5	-	-	2,118
582 野菜・果実小売業	54	40	10	3	-	1	-	-	-	-	235
583 食肉小売業	29	22	4	1	2	-	-	-	-	-	134
584 鮮魚小売業	23	16	4	3	-	-	-	-	-	-	106
585 酒小売業	51	35	8	6	2	-	-	-	-	-	241
586 菓子・パン小売業	140	91	29	13	7	-	-	-	-	-	714
589 その他の飲食料品小売業	339	148	35	104	38	9	5	-	-	-	3,607
58A 料理品小売業	61	21	19	13	6	1	1	-	-	-	595
58B 他に分類されない飲食料品小売業	278	127	16	91	32	8	4	-	-	-	3,012
59 機械器具小売業	180	143	15	11	7	2	2	-	-	935	
590 管理、補助的経済活動を行う事業所	-	-	-	-	-	-	-	-	-	-	-
591 自動車小売業	58	44	4	3	6	1	-	-	-	-	355
592 自転車小売業	33	32	1	-	-	-	-	-	-	-	64
593 機械器具小売業(自動車、自転車を除く)	89	67	10	8	1	1	2	-	-	-	516
60 その他の小売業	855	577	176	76	13	6	3	3	1	4,673	
600 管理、補助的経済活動を行う事業所	4	4	-	-	-	-	-	-	-	-	6
601 家具・建具・畳小売業	46	39	4	1	2	-	-	-	-	-	168
602 じゅう器小売業	49	44	5	-	-	-	-	-	-	-	120
603 医薬品・化粧品小売業	242	122	79	32	5	3	-	-	1	-	1,485
604 農耕用品小売業	1	-	-	-	1	-	-	-	-	-	27
605 燃料小売業	20	7	8	4	1	-	-	-	-	-	149
606 書籍・文房具小売業	94	47	21	21	1	1	2	1	-	-	922
607 スポーツ用品・がん具・娯楽用品・楽器小売業	70	50	16	3	1	-	-	-	-	-	247
60A スポーツ用品小売業	15	10	5	-	-	-	-	-	-	-	47
60B がん具・娯楽用品小売業	45	33	9	2	1	-	-	-	-	-	161

産業分類	事業所数	従業者規模								従業員数
		1～4人	5～9人	10～19人	20～29人	30～49人	50～99人	100人以上	派遣従業者のみ	
60C 楽器小売業	10	7	2	1	-	-	-	-	-	39
608 写真機・時計・眼鏡小売業	51	35	9	5	1	1	-	-	-	262
609 他に分類されない小売業	278	229	34	10	1	1	1	2	-	1,287
60D 花・植木小売業	55	42	11	2	-	-	-	-	-	191
60E ペット・ペット用品小売業	19	15	4	-	-	-	-	-	-	62
60F 中古品小売業	43	36	5	2	-	-	-	-	-	129
60G 他に分類されないその他の小売業	161	136	14	6	1	1	1	2	-	905
61 無店舗小売業	93	62	16	6	3	3	-	2	1	1,425
610 管理, 補助的経済活動を行う事業所	1	-	1	-	-	-	-	-	-	6
611 通信販売・訪問販売小売業	74	49	13	3	3	3	-	2	1	1,338
612 自動販売機による小売業	5	5	-	-	-	-	-	-	-	7
619 その他の無店舗小売業	13	8	2	3	-	-	-	-	-	74
J 金融業, 保険業	142	57	11	23	16	20	5	9	1	5,179
62 銀行業	20	-	1	1	5	10	2	1	-	783
620 管理, 補助的経済活動を行う事業所	1	-	-	-	-	-	-	1	-	117
621 中央銀行	-	-	-	-	-	-	-	-	-	-
622 銀行(中央銀行を除く)	19	-	1	1	5	10	2	-	-	666
63 協同組織金融業	24	1	2	16	3	1	-	1	-	489
630 管理, 補助的経済活動を行う事業所	-	-	-	-	-	-	-	-	-	-
631 中小企業等金融業	24	1	2	16	3	1	-	1	-	489
632 農林水産金融業	-	-	-	-	-	-	-	-	-	-
64 貸金業, クレジットカード業等非預金信用機関	17	14	1	-	-	1	-	1	-	955
640 管理, 補助的経済活動を行う事業所	-	-	-	-	-	-	-	-	-	-
641 貸金業	5	5	-	-	-	-	-	-	-	13
642 質屋	9	9	-	-	-	-	-	-	-	22
643 クレジットカード業, 割賦金融業	3	-	1	-	-	1	-	1	-	920
649 その他の非預金信用機関	-	-	-	-	-	-	-	-	-	-
65 金融商品取引業, 商品先物取引業	13	9	-	-	1	2	-	-	1	98
650 管理, 補助的経済活動を行う事業所	-	-	-	-	-	-	-	-	-	-
651 金融商品取引業	13	9	-	-	1	2	-	-	1	98
652 商品先物取引業, 商品投資業	-	-	-	-	-	-	-	-	-	-
66 補助的金融業等	5	1	-	-	-	-	1	3	-	840
660 管理, 補助的経済活動を行う事業所	-	-	-	-	-	-	-	-	-	-
661 補助的金融業, 金融附帯業	4	-	-	-	-	-	1	3	-	839
662 信託業	-	-	-	-	-	-	-	-	-	-
663 金融代理業	1	1	-	-	-	-	-	-	-	1
67 保険業(保険媒介代理業, 保険サービス業を含む)	63	32	7	6	7	6	2	3	-	2,014
670 管理, 補助的経済活動を行う事業所	-	-	-	-	-	-	-	-	-	-
671 生命保険業	13	1	-	2	3	5	-	2	-	598
672 損害保険業	3	-	-	2	-	-	-	1	-	998
673 共済事業・少額短期保険業	1	-	-	-	1	-	-	-	-	20
674 保険媒介代理業	43	31	7	-	2	1	2	-	-	347
675 保険サービス業	3	-	-	2	1	-	-	-	-	51
K 不動産業, 物品賃貸業	1,809	1,537	183	55	11	8	6	3	6	6,774
68 不動産取引業	299	197	66	24	6	3	2	-	1	1,519
680 管理, 補助的経済活動を行う事業所	-	-	-	-	-	-	-	-	-	-
681 建物売買業, 土地売買業	52	34	10	3	3	1	1	-	-	346
682 不動産代理業・仲介業	247	163	56	21	3	2	1	-	1	1,173
69 不動産賃貸業・管理業	1,464	1,321	107	17	4	3	4	3	5	4,873
690 管理, 補助的経済活動を行う事業所	-	-	-	-	-	-	-	-	-	-
691 不動産賃貸業(貸家業, 貸間業を除く)	102	84	16	-	-	-	1	1	-	500
692 貸家業, 貸間業	984	911	60	6	2	1	2	2	-	3,281
693 駐車場業	44	39	3	1	-	-	-	-	1	101
694 不動産管理業	334	287	28	10	2	2	1	-	4	991
70 物品賃貸業	46	19	10	14	1	2	-	-	-	382
700 管理, 補助的経済活動を行う事業所	2	-	1	-	1	-	-	-	-	26
701 各種物品賃貸業	1	1	-	-	-	-	-	-	-	3
702 産業用機械器具賃貸業	8	3	2	3	-	-	-	-	-	55
703 事務用機械器具賃貸業	3	3	-	-	-	-	-	-	-	4
704 自動車賃貸業	7	2	2	2	-	1	-	-	-	79
705 スポーツ・娯楽用品賃貸業	-	-	-	-	-	-	-	-	-	-
709 その他の物品賃貸業	25	10	5	9	-	1	-	-	-	215

産業分類	事業所数	従業者規模							派遣従業者のみ	従業者数
		1~4人	5~9人	10~19人	20~29人	30~49人	50~99人	100人以上		
70A 音楽・映像記録物賃貸業	8	1	-	6	-	1	-	-	-	124
70B 他に分類されない物品賃貸業	17	9	5	3	-	-	-	-	-	91
L 学術研究, 専門・技術サービス業	779	566	129	43	17	7	10	6	1	6,292
71 学術・開発研究機関	18	10	4	2	-	-	1	-	1	143
710 管理, 補助的経済活動を行う事業所	-	-	-	-	-	-	-	-	-	-
711 自然科学研究所	14	8	4	1	-	-	1	-	-	120
712 人文・社会科学研究所	4	2	-	1	-	-	-	-	1	23
72 専門サービス業(他に分類されないもの)	413	313	72	14	5	2	4	3	-	3,598
720 管理, 補助的経済活動を行う事業所	-	-	-	-	-	-	-	-	-	-
721 法律事務所, 特許事務所	16	15	-	1	-	-	-	-	-	47
72A 法律事務所	8	8	-	-	-	-	-	-	-	16
72B 特許事務所	8	7	-	1	-	-	-	-	-	31
722 公証人役場, 司法書士事務所, 土地家屋調査士事務所	33	30	2	1	-	-	-	-	-	93
723 行政書士事務所	10	10	-	-	-	-	-	-	-	20
724 公認会計士事務所, 税理士事務所	127	89	34	3	1	-	-	-	-	500
72C 公認会計士事務所	15	10	5	-	-	-	-	-	-	50
72D 税理士事務所	112	79	29	3	1	-	-	-	-	450
725 社会保険労務士事務所	9	8	1	-	-	-	-	-	-	25
726 デザイン業	58	41	13	3	1	-	-	-	-	221
727 著述・芸術家業	3	3	-	-	-	-	-	-	-	6
728 経営コンサルタント業, 純粋持株会社	57	42	8	1	1	-	4	1	-	648
72E 経営コンサルタント業	53	41	7	1	1	-	2	1	-	508
72F 純粋持株会社	4	1	1	-	-	-	2	-	-	140
729 その他の専門サービス業	100	75	14	5	2	2	-	2	-	2,038
72G 興信所	2	1	-	-	-	-	-	1	-	1,340
72H 他に分類されない専門サービス業	98	74	14	5	2	2	-	1	-	698
73 広告業	35	16	7	9	1	1	1	-	-	321
730 管理, 補助的経済活動を行う事業所	-	-	-	-	-	-	-	-	-	-
731 広告業	35	16	7	9	1	1	1	-	-	321
74 技術サービス業(他に分類されないもの)	313	227	46	18	11	4	4	3	-	2,230
740 管理, 補助的経済活動を行う事業所	2	-	-	1	-	-	1	-	-	91
741 獣医業	35	29	5	1	-	-	-	-	-	121
742 土木建築サービス業	198	143	29	10	8	4	2	2	-	1,458
74A 建築設計業	171	127	23	7	6	4	2	2	-	1,279
74B 測量業	18	9	6	2	1	-	-	-	-	123
74C その他の土木建築サービス業	9	7	-	1	1	-	-	-	-	56
743 機械設計業	13	10	1	-	-	-	1	1	-	244
744 商品・非破壊検査業	3	-	1	1	1	-	-	-	-	47
745 計量証明業	4	1	3	-	-	-	-	-	-	22
746 写真業	39	35	3	1	-	-	-	-	-	104
749 その他の技術サービス業	19	9	4	4	2	-	-	-	-	143
M 宿泊業, 飲食サービス業	1,944	1,207	418	194	67	41	14	1	2	12,286
75 宿泊業	29	16	8	4	-	-	-	-	1	131
750 管理, 補助的経済活動を行う事業所	1	1	-	-	-	-	-	-	-	1
751 旅館, ホテル	6	1	2	3	-	-	-	-	-	58
752 簡易宿所	-	-	-	-	-	-	-	-	-	-
753 下宿業	-	-	-	-	-	-	-	-	-	-
759 その他の宿泊業	22	14	6	1	-	-	-	-	1	72
75A 会社・団体の宿泊所	-	-	-	-	-	-	-	-	-	-
75B 他に分類されない宿泊業	22	14	6	1	-	-	-	-	1	72
76 飲食店	1,782	1,150	352	169	60	36	13	1	1	10,942
760 管理, 補助的経済活動を行う事業所	6	4	1	-	-	1	-	-	-	65
761 食堂, レストラン(専門料理店を除く)	84	49	10	9	7	8	1	-	-	823
762 専門料理店	648	403	139	70	25	9	2	-	-	3,843
76A 日本料理店	152	101	25	14	6	5	1	-	-	957
76B 中華料理店	221	146	41	22	9	2	1	-	-	1,257
76C 焼肉店	58	20	21	13	4	-	-	-	-	447
76D その他の専門料理店	217	136	52	21	6	2	-	-	-	1,182
763 そば・うどん店	99	63	26	6	3	1	-	-	-	485
764 すし店	79	60	11	7	1	-	-	-	-	322
765 酒場, ビヤホール	444	291	90	46	12	4	-	-	1	2,138
766 バー, キャンパレー, ナイトクラブ	237	174	45	13	3	2	-	-	-	935

産業分類	事業所数	従業者規模								従業者数
		1~4人	5~9人	10~19人	20~29人	30~49人	50~99人	100人以上	派遣従業者のみ	
767 喫茶店	135	89	21	9	7	6	2	1	-	1,333
769 その他の飲食店	50	17	9	9	2	5	8	-	-	998
76E ハンバーガー店	18	-	1	5	1	3	8	-	-	747
76F お好み焼き・焼きそば・たこ焼き店	21	14	6	-	1	-	-	-	-	90
76G 他に分類されない飲食店	11	3	2	4	-	2	-	-	-	161
77 持ち帰り・配達飲食サービス業	133	41	58	21	7	5	1	-	-	1,213
770 管理, 補助的経済活動を行う事業所	-	-	-	1	-	-	-	-	-	-
771 持ち帰り飲食サービス業	22	10	7	3	2	-	-	-	-	158
772 配達飲食サービス業	111	31	51	18	5	5	1	-	-	1,055
N 生活関連サービス業, 娯楽業	1,193	910	163	63	26	20	3	4	4	6,084
78 洗濯・理容・美容・浴場業	842	710	102	19	3	4	1	-	3	2,644
780 管理, 補助的経済活動を行う事業所	-	-	-	-	-	-	-	-	-	-
781 洗濯業	217	189	20	3	2	2	1	-	-	778
78A 普通洗濯業	208	183	20	2	1	2	-	-	-	665
78B リネンサプライ業	9	6	-	1	1	-	1	-	-	113
782 理容業	175	163	9	1	-	-	-	-	2	417
783 美容業	356	292	50	13	-	1	-	-	-	1,076
784 一般公衆浴場業	22	15	7	-	-	-	-	-	-	87
785 その他の公衆浴場業	3	-	3	-	-	-	-	-	-	20
789 その他洗濯・理容・美容・浴場業	69	51	13	2	1	1	-	-	1	266
79 その他の生活関連サービス業	153	100	28	13	5	5	-	1	1	991
790 管理, 補助的経済活動を行う事業所	-	-	-	-	-	-	-	-	-	-
791 旅行業	18	12	4	1	1	-	-	-	-	83
793 衣服裁縫修理業	33	25	3	2	1	1	-	-	1	141
794 物品預り業	3	2	-	1	-	-	-	-	-	16
795 火葬・墓地管理業	-	-	-	-	-	-	-	-	-	-
796 冠婚葬祭業	34	16	11	5	-	2	-	-	-	250
79A 葬儀業	32	16	11	3	-	2	-	-	-	225
79B 結婚式場業	1	-	-	1	-	-	-	-	-	14
79C 冠婚葬祭業互助会	1	-	-	1	-	-	-	-	-	11
799 他に分類されない生活関連サービス業	65	45	10	4	3	2	-	1	-	501
79D 写真プリント、現像・焼付業	15	13	-	-	-	1	-	1	-	193
79E 他に分類されないその他の生活関連サービス業	50	32	10	4	3	1	-	-	-	308
80 娯楽業	198	100	33	31	18	11	2	3	-	2,449
800 管理, 補助的経済活動を行う事業所	1	1	-	-	-	-	-	-	-	2
801 映画館	1	-	-	1	-	-	-	-	-	15
802 興行場, 興行団	53	32	10	6	1	2	1	1	-	661
803 競輪・競馬等の競走場, 競技団	2	1	-	-	1	-	-	-	-	27
804 スポーツ施設提供業	29	15	3	4	2	3	-	2	-	594
80A スポーツ施設提供業(別掲を除く)	6	2	2	-	1	-	-	1	-	144
80B 体育館	-	-	-	-	-	-	-	-	-	-
80C ゴルフ場	-	-	-	-	-	-	-	-	-	-
80D ゴルフ練習場	1	-	1	-	-	-	-	-	-	7
80E ボウリング場	2	1	-	-	1	-	-	-	-	23
80F テニス場	2	2	-	-	-	-	-	-	-	5
80G バッティング・テニス練習場	1	-	-	1	-	-	-	-	-	10
80H フィットネスクラブ	17	10	-	3	-	3	-	1	-	405
805 公園, 遊園地	2	-	-	1	-	1	-	-	-	54
806 遊戯場	63	27	10	13	12	1	-	-	-	648
80J マージャンクラブ	22	15	3	4	-	-	-	-	-	102
80K パチンコホール	24	2	3	8	10	1	-	-	-	429
80L ゲームセンター	8	3	2	1	2	-	-	-	-	91
80M その他の遊戯場	9	7	2	-	-	-	-	-	-	26
809 その他の娯楽業	47	24	10	6	2	4	1	-	-	448
80N カラオケボックス業	27	11	6	5	1	3	1	-	-	309
80P 他に分類されない娯楽業	20	13	4	1	1	1	-	-	-	139
O 教育, 学習支援業	462	211	68	81	46	23	23	10	-	8,560
81 学校教育	115	-	12	29	34	15	17	8	-	4,574
810 管理, 補助的経済活動を行う事業所	3	-	1	2	-	1	-	-	-	36
811 幼稚園	22	-	8	10	1	3	-	-	-	329
812 小学校	27	-	-	4	21	2	-	-	-	607
813 中学校	16	-	-	4	7	4	1	-	-	478

産業分類	事業所数	従業者規模								派遣従業者のみ	従業者数
		1~4人	5~9人	10~19人	20~29人	30~49人	50~99人	100人以上			
814 高等学校, 中等教育学校	13	-	-	-	1	1	9	2	-	1,024	
815 特別支援学校	1	-	-	-	-	-	-	1	-	130	
816 高等教育機関	10	-	1	1	-	1	4	3	-	1,000	
817 専修学校, 各種学校	23	-	2	8	4	4	3	2	-	970	
818 学校教育支援機関	-	-	-	-	-	-	-	-	-	-	
82 その他の教育, 学習支援業	347	211	56	52	12	8	6	2	-	3,986	
820 管理, 補助的経済活動を行う事業所	-	-	-	-	-	-	-	-	-	-	
821 社会教育	14	4	-	8	1	-	1	-	-	192	
82A 公民館	-	-	-	-	-	-	-	-	-	-	
82B 図書館	10	1	-	7	1	-	1	-	-	178	
82C 博物館, 美術館	4	3	-	1	-	-	-	-	-	14	
82D 動物園, 植物園, 水族館	-	-	-	-	-	-	-	-	-	-	
82E その他の社会教育	-	-	-	-	-	-	-	-	-	-	
822 職業・教育支援施設	15	7	3	2	1	-	1	1	-	984	
823 学習塾	102	38	20	30	6	6	1	1	-	1,841	
824 教養・技能教授業	200	155	30	9	2	2	2	-	-	810	
82F 音楽教授業	42	37	3	2	-	-	-	-	-	102	
82G 書道教授業	14	14	-	-	-	-	-	-	-	17	
82H 生花・茶道教授業	9	7	2	-	-	-	-	-	-	22	
82J そろばん教授業	8	8	-	-	-	-	-	-	-	15	
82K 外国語会話教授業	19	8	7	4	-	-	-	-	-	105	
82L スポーツ・健康教授業	24	14	6	-	1	1	2	-	-	256	
82M その他の教養・技術教授業	84	67	12	3	1	1	-	-	-	293	
829 他に分類されない教育, 学習支援業	16	7	3	3	2	-	1	-	-	159	
P 医療, 福祉	1,206	512	325	194	52	83	25	14	1	16,833	
83 医療業	840	457	259	88	11	13	1	11	-	8,782	
830 管理, 補助的経済活動を行う事業所	1	-	-	-	-	-	-	1	-	507	
831 病院	13	-	-	-	1	2	1	9	-	3,642	
832 一般診療所	288	95	126	50	8	8	-	1	-	2,390	
833 歯科診療所	249	134	83	29	1	2	-	-	-	1,346	
834 助産・看護業	12	2	5	5	-	-	-	-	-	109	
83A 助産所	2	1	-	1	-	-	-	-	-	12	
83B 看護業	10	1	5	4	-	-	-	-	-	97	
835 療術業	264	218	41	3	1	1	-	-	-	738	
836 医療に附帯するサービス業	13	8	4	1	-	-	-	-	-	50	
83C 歯科技工所	10	8	1	1	-	-	-	-	-	29	
83D その他の医療に附帯するサービス業	3	-	3	-	-	-	-	-	-	21	
84 保健衛生	10	7	-	2	-	-	1	-	-	108	
840 管理, 補助的経済活動を行う事業所	-	-	-	-	-	-	-	-	-	-	
841 保健所	1	-	-	-	-	-	1	-	-	57	
842 健康相談施設	8	7	-	1	-	-	-	-	-	36	
849 その他の保健衛生	1	-	-	1	-	-	-	-	-	15	
85 社会保険・社会福祉・介護事業	356	48	66	104	41	70	23	3	1	7,943	
850 管理, 補助的経済活動を行う事業所	2	1	1	-	-	-	-	-	-	7	
851 社会保険事業団体	4	-	-	-	-	1	2	1	-	557	
852 福祉事務所	-	-	-	-	-	-	-	-	-	-	
853 児童福祉事業	126	13	27	47	7	30	2	-	-	2,266	
85A 保育所	65	7	2	21	4	29	2	-	-	1,661	
85B その他の児童福祉事業	61	6	25	26	3	1	-	-	-	605	
854 老人福祉・介護事業	175	24	27	47	26	32	17	2	-	4,287	
85C 特別養護老人ホーム	9	-	1	-	1	2	4	1	-	750	
85D 介護老人保健施設	-	-	-	-	-	-	-	-	-	-	
85E 通所・短期入所介護事業	57	7	14	23	9	4	-	-	-	795	
85F 訪問介護事業	68	6	6	14	11	20	10	1	-	2,007	
85G 認知症老人グループホーム	13	-	1	8	3	1	-	-	-	222	
85H 有料老人ホーム	8	-	-	2	-	3	3	-	-	326	
85J その他の老人福祉・介護事業	20	11	5	-	2	2	-	-	-	187	
855 障害者福祉事業	35	6	9	8	4	5	2	-	1	601	
859 その他の社会保険・社会福祉・介護事業	14	4	2	2	4	2	-	-	-	225	
85K 更生保護事業	3	1	1	1	-	-	-	-	-	21	
85L 他に分類されない社会保険・社会福祉・介護事業	11	3	1	1	4	2	-	-	-	204	
Q 複合サービス事業	31	2	19	7	-	-	1	2	-	788	

産業分類	事業所数	従業者規模								従業者数
		1~4人	5~9人	10~19人	20~29人	30~49人	50~99人	100人以上	派遣従業者のみ	
86 郵便局	29	1	19	7	-	-	-	2	-	692
860 管理, 補助的経済活動を行う事業所	-	-	-	-	-	-	-	-	-	-
861 郵便局	29	1	19	7	-	-	-	2	-	692
862 郵便局受託業	-	-	-	-	-	-	-	-	-	-
87 協同組合(他に分類されないもの)	2	1	-	-	-	-	1	-	-	96
870 管理, 補助的経済活動を行う事業所	-	-	-	-	-	-	-	-	-	-
871 農林水産業協同組合(他に分類されないもの)	-	-	-	-	-	-	-	-	-	-
872 事業協同組合(他に分類されないもの)	2	1	-	-	-	-	1	-	-	96
R サービス業(他に分類されないもの)	622	340	114	76	24	28	15	21	4	10,180
88 廃棄物処理業	21	7	4	3	2	-	2	3	-	701
880 管理, 補助的経済活動を行う事業所	-	-	-	-	-	-	-	-	-	-
881 一般廃棄物処理業	12	4	2	1	2	-	1	2	-	424
882 産業廃棄物処理業	9	3	2	2	-	-	1	1	-	277
889 その他の廃棄物処理業	-	-	-	-	-	-	-	-	-	-
89 自動車整備業	31	22	6	2	1	-	-	-	-	136
890 管理, 補助的経済活動を行う事業所	-	-	-	-	-	-	-	-	-	-
891 自動車整備業	31	22	6	2	1	-	-	-	-	136
90 機械等修理業	63	37	17	4	2	2	1	-	-	412
900 管理, 補助的経済活動を行う事業所	1	1	-	-	-	-	-	-	-	2
901 機械修理業(電気機械器具を除く)	28	9	12	3	2	2	-	-	-	262
902 電気機械器具修理業	8	4	3	-	-	-	1	-	-	84
903 表具業	7	7	-	-	-	-	-	-	-	11
909 その他の修理業	19	16	2	1	-	-	-	-	-	53
91 職業紹介・労働者派遣業	31	12	5	5	4	2	-	3	-	797
910 管理, 補助的経済活動を行う事業所	-	-	-	-	-	-	-	-	-	-
911 職業紹介業	8	6	1	1	-	-	-	-	-	30
912 労働者派遣業	23	6	4	4	4	2	-	3	-	767
92 その他の事業サービス業	272	102	53	53	14	22	12	13	3	7,033
920 管理, 補助的経済活動を行う事業所	1	-	-	-	-	1	-	-	-	48
921 速記・ワープロ入力・複写業	6	2	3	1	-	-	-	-	-	44
922 建物サービス業	129	45	22	28	10	11	4	7	2	3,204
923 警備業	25	5	3	6	1	1	6	3	-	975
929 他に分類されない事業サービス業	111	50	25	18	3	9	2	3	1	2,762
93 政治・経済・文化団体	68	51	10	3	1	1	-	1	1	394
931 経済団体	33	26	3	2	-	1	-	-	1	128
932 労働団体	4	4	-	-	-	-	-	-	-	11
933 学術・文化団体	4	4	-	-	-	-	-	-	-	8
934 政治団体	4	3	1	-	-	-	-	-	-	16
939 他に分類されない非営利的団体	23	14	6	1	1	-	-	1	-	231
94 宗教	116	93	18	5	-	-	-	-	-	383
941 神道系宗教	14	12	1	1	-	-	-	-	-	47
942 仏教系宗教	52	35	14	3	-	-	-	-	-	227
943 キリスト教系宗教	23	22	1	-	-	-	-	-	-	36
949 その他の宗教	27	24	2	1	-	-	-	-	-	73
95 その他のサービス業	20	16	1	1	-	1	-	1	-	324
950 管理, 補助的経済活動を行う事業所	-	-	-	-	-	-	-	-	-	-
951 集会場	18	15	1	1	-	1	-	-	-	100
952 と畜場	-	-	-	-	-	-	-	-	-	-
959 他に分類されないサービス業	2	1	-	-	-	-	-	1	-	224

36. 経営組織別・開設年別事業所数(平成24年7月1日)

	経営組織										法人で ない 団体
	民営										
	総数	個人	法人							会社以外 法人	
			会社				会社以外 法人				
			株式・有限・ 相互会社	合名・ 合資	合同	外国の 会社					
中野区	12,752	5,011	7,705	7,168	7,085	65	17	1	537	36	

資料 東京都総務局統計部産業統計課「平成24年経済センサス-活動調査報告」

37. 町丁、従業者規模・資本金階級別事業所数(平成24年7月1日)

町丁別	従業者規模別											総数	300万円 未満
	1～ 4人	5～ 9人	10～ 19人	20～ 29人	30～ 49人	50～ 99人	100～ 199人	200～ 299人	300～ 499人	500人 以上	派遣・下 請 従業員の み		
中野区	8,256	2,275	1,223	395	267	185	75	20	17	8	31	5,198	218
南台 総数	402	105	40	14	11	9	2	-	-	-	1	221	7
南台一丁目	28	6	1	1	-	2	-	-	-	-	-	20	1
南台二丁目	101	39	14	4	1	2	-	-	-	-	-	74	4
南台三丁目	106	26	11	5	4	3	-	-	-	-	-	49	-
南台四丁目	104	18	4	2	1	-	-	-	-	-	1	45	-
南台五丁目	63	16	10	2	5	2	2	-	-	-	-	33	2
弥生町 総数	669	171	94	27	27	11	8	-	1	-	1	439	18
弥生町一丁目	110	21	21	6	4	3	1	-	-	-	-	86	2
弥生町二丁目	178	61	41	10	12	4	2	-	-	-	-	144	8
弥生町三丁目	158	26	9	2	2	1	1	-	-	-	1	65	2
弥生町四丁目	92	26	7	2	3	2	-	-	-	-	-	56	3
弥生町五丁目	103	31	14	6	4	1	4	-	1	-	-	77	3
弥生町六丁目	28	6	2	1	2	-	-	-	-	-	-	11	-
本町 総数	822	231	138	58	43	28	13	7	5	4	4	593	19
本町一丁目	96	31	25	19	12	6	2	1	2	-	-	100	3
本町二丁目	174	60	34	16	8	6	5	3	3	4	2	131	3
本町三丁目	123	37	13	9	5	5	1	-	-	-	1	74	2
本町四丁目	239	49	39	5	11	5	1	1	-	-	1	140	5
本町五丁目	95	25	10	3	2	2	2	1	-	-	-	70	4
本町六丁目	95	29	17	6	5	4	2	1	-	-	-	78	2
中央 総数	772	216	117	48	35	29	13	2	4	1	4	575	17
中央一丁目	134	48	29	12	8	12	4	-	1	-	2	131	6
中央二丁目	185	60	26	15	7	6	6	-	-	-	-	113	5
中央三丁目	125	22	21	4	6	2	1	-	1	-	1	80	3
中央四丁目	180	43	22	5	9	4	-	-	2	-	-	114	1
中央五丁目	148	43	19	12	5	5	2	2	-	1	1	137	2
東中野 総数	686	225	120	34	14	18	13	-	2	-	6	498	26
東中野一丁目	257	81	31	10	3	4	1	-	-	-	1	199	16
東中野二丁目	53	21	10	2	2	-	2	-	1	-	-	52	1
東中野三丁目	140	37	27	8	4	6	5	-	1	-	1	98	2
東中野四丁目	148	55	33	12	5	3	4	-	-	-	1	105	6
東中野五丁目	88	31	19	2	-	5	1	-	-	-	3	44	1
中野 総数	1,232	434	261	93	52	36	13	7	5	3	8	756	36
中野一丁目	143	29	8	7	2	2	-	-	-	-	-	72	3
中野二丁目	125	56	37	13	13	6	1	3	1	-	2	102	5
中野三丁目	234	87	49	20	11	10	1	1	-	1	1	152	12
中野四丁目	71	32	27	7	7	4	3	3	3	2	3	59	2
中野五丁目	619	219	134	43	16	13	8	-	1	-	2	338	13
中野六丁目	40	11	6	3	3	1	-	-	-	-	-	33	1
上高田 総数	454	92	41	10	4	8	-	-	-	-	-	215	8
上高田一丁目	91	17	8	5	2	1	-	-	-	-	-	38	1
上高田二丁目	85	19	11	2	1	5	-	-	-	-	-	53	3
上高田三丁目	147	28	11	2	-	-	-	-	-	-	-	63	3
上高田四丁目	43	9	6	-	1	-	-	-	-	-	-	21	1
上高田五丁目	88	19	5	1	-	2	-	-	-	-	-	40	-
新井 総数	497	163	74	29	16	15	5	1	-	-	-	342	18
新井一丁目	213	60	24	13	10	5	1	-	-	-	-	130	9
新井二丁目	124	56	27	9	3	8	2	1	-	-	-	99	5
新井三丁目	42	11	3	-	2	-	2	-	-	-	-	22	1
新井四丁目	51	10	5	1	-	2	-	-	-	-	-	40	2
新井五丁目	67	26	15	6	1	-	-	-	-	-	-	51	1

注) 資本金額が不詳の事業所が含まれるため、各資本金階級の合計が総数と一致しない場合がある。

資料 東京都総務局統計部産業統計課「平成24年経済センサス-基礎調査報告」

開設年

昭和59年 以前	昭和60年 ～ 平成6年	平成7年 ～ 16年	平成 16年	平成 17年	平成 18年	平成 19年	平成 20年	平成 21年	平成 22年	平成 23年	不詳
4,979	2,334	3,034	364	363	304	329	317	262	305	21	140

資本金階級(会社の単独・本店のみ)									町丁別
300万～ 500万円	500万～ 1000万円	1000万～ 3000万円	3000万～ 5000万円	5000万～ 1億円	1億～ 3億円	3億～ 10億円	10億～ 50億円	50億円	
未満	未満	未満	未満	未満	未満	未満	未満	以上	
1,857	428	1,988	188	139	45	21	8	6	中野区
93	26	79	5	5	-	-	-	-	南台総数
11	1	6	-	-	-	-	-	-	南台一丁目
37	12	19	1	-	-	-	-	-	南台二丁目
17	7	20	2	2	-	-	-	-	南台三丁目
15	4	24	-	-	-	-	-	-	南台四丁目
13	2	10	2	3	-	-	-	-	南台五丁目
170	38	162	11	15	2	2	-	1	弥生町総数
32	4	41	-	3	-	-	-	-	弥生町一丁目
47	11	57	6	7	1	1	-	-	弥生町二丁目
29	4	21	1	-	-	1	-	-	弥生町三丁目
23	4	19	2	3	-	-	-	-	弥生町四丁目
36	13	21	1	1	1	-	-	-	弥生町五丁目
3	2	3	1	1	-	-	-	-	弥生町六丁目
185	40	233	36	26	14	6	4	1	本町総数
27	4	40	7	6	5	4	1	-	本町一丁目
42	13	41	9	9	6	1	2	1	本町二丁目
22	2	35	6	3	-	-	-	-	本町三丁目
48	9	52	8	4	1	-	1	-	本町四丁目
24	5	30	2	2	1	-	-	-	本町五丁目
22	7	35	4	2	1	1	-	-	本町六丁目
172	49	249	22	23	4	8	1	1	中央総数
32	8	57	8	10	2	4	1	1	中央一丁目
34	17	45	4	1	1	1	-	-	中央二丁目
32	2	34	4	-	-	-	-	-	中央三丁目
28	12	60	4	4	-	1	-	-	中央四丁目
46	10	53	2	8	1	2	-	-	中央五丁目
179	28	196	21	15	7	1	1	1	東中野総数
74	11	79	6	6	2	-	-	-	東中野一丁目
16	3	17	4	4	3	-	1	-	東中野二丁目
30	7	41	5	5	1	-	-	-	東中野三丁目
46	4	38	3	-	1	-	-	-	東中野四丁目
13	3	21	3	-	-	1	-	-	東中野五丁目
251	60	282	22	27	12	2	1	2	中野総数
20	5	35	2	6	1	-	-	-	中野一丁目
29	11	38	3	9	-	1	1	-	中野二丁目
48	12	51	6	5	2	-	-	-	中野三丁目
17	4	28	1	1	3	-	-	-	中野四丁目
128	24	119	6	4	4	1	-	1	中野五丁目
9	4	11	4	2	2	-	-	-	中野六丁目
72	24	81	11	3	1	-	-	-	上高田総数
9	5	16	5	-	-	-	-	-	上高田一丁目
21	4	19	3	-	-	-	-	-	上高田二丁目
25	8	21	-	2	-	-	-	-	上高田三丁目
4	1	10	1	1	1	-	-	-	上高田四丁目
13	6	15	2	-	-	-	-	-	上高田五丁目
130	25	127	11	9	-	1	1	-	新井総数
55	4	46	4	4	-	-	-	-	新井一丁目
24	11	44	5	3	-	1	1	-	新井二丁目
9	2	9	-	1	-	-	-	-	新井三丁目
16	6	12	1	1	-	-	-	-	新井四丁目
26	2	16	1	-	-	-	-	-	新井五丁目

町丁別	従業者規模別										派遣・下 請 従業員 のみ
	1～ 4人	5～ 9人	10～ 19人	20～ 29人	30～ 49人	50～ 99人	100～ 199人	200～ 299人	300～ 499人	500人 以上	
沼袋 総数	366	78	36	6	8	6	-	-	-	-	1
沼袋 一丁目	123	34	9	3	1	3	-	-	-	-	1
沼袋 二丁目	101	13	10	-	2	2	-	-	-	-	-
沼袋 三丁目	83	18	7	2	3	-	-	-	-	-	-
沼袋 四丁目	59	13	10	1	2	1	-	-	-	-	-
松が丘 総数	116	29	20	6	1	1	1	-	-	-	1
松が丘 一丁目	76	17	9	1	-	1	1	-	-	-	1
松が丘 二丁目	40	12	11	5	1	-	-	-	-	-	-
江原町 総数	171	30	26	7	6	2	1	-	-	-	-
江原町 一丁目	50	9	9	-	3	1	-	-	-	-	-
江原町 二丁目	73	9	8	5	2	1	-	-	-	-	-
江原町 三丁目	48	12	9	2	1	-	1	-	-	-	-
江古田 総数	233	55	31	3	9	3	4	1	-	-	-
江古田 一丁目	69	10	8	2	1	-	1	-	-	-	-
江古田 二丁目	44	17	7	1	1	-	1	-	-	-	-
江古田 三丁目	34	10	4	-	2	2	-	1	-	-	-
江古田 四丁目	86	18	12	-	5	1	2	-	-	-	-
丸山 総数	74	24	13	6	7	2	-	1	-	-	-
丸山 一丁目	17	5	7	3	5	2	-	1	-	-	-
丸山 二丁目	57	19	6	3	2	-	-	-	-	-	-
野方 総数	477	158	62	22	9	4	1	-	-	-	2
野方 一丁目	79	24	8	3	2	-	-	-	-	-	-
野方 二丁目	46	15	6	2	-	1	-	-	-	-	-
野方 三丁目	48	8	6	1	-	-	-	-	-	-	1
野方 四丁目	43	17	5	1	4	-	-	-	-	-	-
野方 五丁目	172	59	20	11	1	2	-	-	-	-	1
野方 六丁目	89	35	17	4	2	1	1	-	-	-	-
大和町 総数	335	49	30	2	4	2	-	1	-	-	1
大和町 一丁目	127	22	14	1	2	-	-	1	-	-	-
大和町 二丁目	41	7	8	-	1	-	-	-	-	-	-
大和町 三丁目	104	12	5	1	-	2	-	-	-	-	1
大和町 四丁目	63	8	3	-	1	-	-	-	-	-	-
若宮 総数	238	40	21	4	2	1	-	-	-	-	1
若宮 一丁目	57	7	6	1	1	-	-	-	-	-	-
若宮 二丁目	65	7	5	1	1	1	-	-	-	-	1
若宮 三丁目	116	26	10	2	-	-	-	-	-	-	-
白鷺 総数	137	27	18	3	3	4	-	-	-	-	-
白鷺 一丁目	38	12	9	1	2	1	-	-	-	-	-
白鷺 二丁目	60	9	6	2	1	1	-	-	-	-	-
白鷺 三丁目	39	6	3	-	-	2	-	-	-	-	-
鷺宮 総数	400	109	53	12	14	3	-	-	-	-	1
鷺宮 一丁目	82	15	12	3	2	1	-	-	-	-	-
鷺宮 二丁目	25	10	2	1	2	1	-	-	-	-	-
鷺宮 三丁目	150	44	26	4	5	1	-	-	-	-	1
鷺宮 四丁目	70	20	6	3	3	-	-	-	-	-	-
鷺宮 五丁目	35	7	3	-	1	-	-	-	-	-	-
鷺宮 六丁目	38	13	4	1	1	-	-	-	-	-	-
上鷺宮 総数	175	39	28	11	2	3	1	-	-	-	-
上鷺宮 一丁目	25	6	2	2	-	-	-	-	-	-	-
上鷺宮 二丁目	21	6	2	2	-	-	-	-	-	-	-
上鷺宮 三丁目	28	11	7	2	1	1	1	-	-	-	-
上鷺宮 四丁目	59	11	10	4	1	-	-	-	-	-	-
上鷺宮 五丁目	42	5	7	1	-	2	-	-	-	-	-

注) 資本金額が不詳の事業所が含まれるため、各資本金階級の合計が総数と一致しない場合がある。

資料 東京都総務局統計部産業統計課「平成24年経済センサス-基礎調査報告」

資本金階級(会社の単独・本店のみ)											町丁別
総数	300万円	300万～ 500万円	500万～ 1000万円	1000万～ 3000万円	3000万～ 5000万円	5000万～ 1億円	1億～ 3億円	3億～ 10億円	10億～ 50億円	50億円	
	未満	未満	未満	未満	未満	未満	未満	未満	未満	以上	
192	7	83	19	63	5	2	-	-	-	-	沼袋 総数
51	1	25	5	14	1	-	-	-	-	-	沼袋一丁目
64	4	22	6	26	2	1	-	-	-	-	沼袋二丁目
42	2	19	6	11	-	-	-	-	-	-	沼袋三丁目
35	-	17	2	12	2	1	-	-	-	-	沼袋四丁目
85	7	35	6	31	2	1	1	-	-	-	松が丘 総数
37	3	16	2	13	-	1	-	-	-	-	松が丘一丁目
48	4	19	4	18	2	-	1	-	-	-	松が丘二丁目
105	4	36	11	40	4	2	-	-	-	-	江原町 総数
39	1	14	6	13	-	1	-	-	-	-	江原町一丁目
36	3	10	3	15	1	1	-	-	-	-	江原町二丁目
30	-	12	2	12	3	-	-	-	-	-	江原町三丁目
142	5	56	7	63	5	2	-	-	-	-	江古田 総数
44	-	15	4	23	1	1	-	-	-	-	江古田一丁目
28	2	13	-	11	1	-	-	-	-	-	江古田二丁目
13	1	10	-	1	-	-	-	-	-	-	江古田三丁目
57	2	18	3	28	3	1	-	-	-	-	江古田四丁目
63	2	20	6	26	7	1	-	-	-	-	丸山 総数
15	-	7	1	5	1	1	-	-	-	-	丸山一丁目
48	2	13	5	21	6	-	-	-	-	-	丸山二丁目
264	7	89	24	107	9	-	1	-	-	-	野方 総数
49	-	15	7	23	2	-	-	-	-	-	野方一丁目
41	3	10	2	18	2	-	-	-	-	-	野方二丁目
25	1	11	3	6	2	-	-	-	-	-	野方三丁目
38	-	11	3	21	1	-	-	-	-	-	野方四丁目
61	2	27	3	18	1	-	1	-	-	-	野方五丁目
50	1	15	6	21	1	-	-	-	-	-	野方六丁目
167	13	68	15	54	1	3	1	-	-	-	大和町 総数
66	1	22	5	28	-	1	1	-	-	-	大和町一丁目
22	2	9	2	8	-	1	-	-	-	-	大和町二丁目
45	4	19	6	10	1	1	-	-	-	-	大和町三丁目
34	6	18	2	8	-	-	-	-	-	-	大和町四丁目
112	1	49	10	38	5	-	-	1	-	-	若宮 総数
26	-	12	2	11	-	-	-	-	-	-	若宮一丁目
38	1	12	4	12	5	-	-	1	-	-	若宮二丁目
48	-	25	4	15	-	-	-	-	-	-	若宮三丁目
68	3	29	7	26	-	-	-	-	-	-	白鷺 総数
25	1	6	5	12	-	-	-	-	-	-	白鷺一丁目
26	-	14	2	8	-	-	-	-	-	-	白鷺二丁目
17	2	9	-	6	-	-	-	-	-	-	白鷺三丁目
237	17	85	21	92	8	5	1	-	-	-	鷺宮 総数
45	2	11	4	22	1	1	1	-	-	-	鷺宮一丁目
20	2	3	3	11	1	-	-	-	-	-	鷺宮二丁目
61	5	23	6	22	1	3	-	-	-	-	鷺宮三丁目
46	3	20	3	14	3	1	-	-	-	-	鷺宮四丁目
30	2	14	1	9	2	-	-	-	-	-	鷺宮五丁目
35	3	14	4	14	-	-	-	-	-	-	鷺宮六丁目
124	3	55	12	39	3	-	1	-	-	-	上鷺宮 総数
18	-	9	1	6	1	-	-	-	-	-	上鷺宮一丁目
23	1	10	3	7	1	-	-	-	-	-	上鷺宮二丁目
23	1	8	3	10	-	-	1	-	-	-	上鷺宮三丁目
29	-	14	3	5	-	-	-	-	-	-	上鷺宮四丁目
31	1	14	2	11	1	-	-	-	-	-	上鷺宮五丁目

38. 町丁、産業中分類別事業所数及び従業者数(平成24年7月1日)

町丁別	総数		A農業、林業		B漁業		C鉱業、採石業、砂利採取業		D建設業				
	事業所数	従業者数	01～02		03～04		05鉱業		総数		06 総合 工事業	07 職別工 事業 (設備 工事業 を除く)	08 設備 工事業
			事業所数	従業者数	事業所数	従業者数	事業所数	従業者数	事業所数	従業者数			
中野区	12,752	110,322	4	19	-	-	1	15	891	6,327	312	330	235
南台総数	584	3,645	1	5	-	-	-	-	52	422	15	24	12
南台一丁目	38	257	-	-	-	-	-	-	6	30	1	3	2
南台二丁目	161	931	-	-	-	-	-	-	15	171	4	7	3
南台三丁目	155	1,011	1	5	-	-	-	-	7	116	5	-	2
南台四丁目	130	432	-	-	-	-	-	-	12	50	2	8	2
南台五丁目	100	1,014	-	-	-	-	-	-	12	55	3	6	3
弥生町総数	1,009	7,671	-	-	-	-	-	-	86	531	27	27	31
弥生町一丁目	166	1,272	-	-	-	-	-	-	19	93	5	8	6
弥生町二丁目	308	2,540	-	-	-	-	-	-	24	170	8	8	8
弥生町三丁目	200	938	-	-	-	-	-	-	12	57	5	4	2
弥生町四丁目	132	724	-	-	-	-	-	-	14	108	6	3	5
弥生町五丁目	164	1,974	-	-	-	-	-	-	14	92	2	3	9
弥生町六丁目	39	223	-	-	-	-	-	-	3	11	1	1	1
本町総数	1,353	17,875	2	13	-	-	-	-	99	765	40	34	24
本町一丁目	194	3,461	-	-	-	-	-	-	15	134	7	3	4
本町二丁目	315	7,276	1	5	-	-	-	-	22	162	11	7	4
本町三丁目	194	1,533	-	-	-	-	-	-	17	105	7	8	2
本町四丁目	351	2,554	-	-	-	-	-	-	24	146	7	8	9
本町五丁目	140	1,333	-	-	-	-	-	-	13	147	4	7	2
本町六丁目	159	1,718	1	8	-	-	-	-	8	71	4	1	3
中央総数	1,241	15,714	-	-	-	-	1	15	78	623	25	31	20
中央一丁目	250	3,261	-	-	-	-	-	-	14	202	5	6	3
中央二丁目	305	2,961	-	-	-	-	1	15	18	154	2	9	7
中央三丁目	183	1,740	-	-	-	-	-	-	15	89	9	1	5
中央四丁目	265	2,412	-	-	-	-	-	-	16	96	7	4	3
中央五丁目	238	5,340	-	-	-	-	-	-	15	82	2	11	2
東中野総数	1,118	9,734	-	-	-	-	-	-	50	397	16	11	21
東中野一丁目	388	2,232	-	-	-	-	-	-	27	174	10	5	10
東中野二丁目	91	1,267	-	-	-	-	-	-	3	19	-	2	1
東中野三丁目	229	2,846	-	-	-	-	-	-	9	107	3	2	4
東中野四丁目	261	2,246	-	-	-	-	-	-	7	69	2	2	3
東中野五丁目	149	1,143	-	-	-	-	-	-	4	28	1	-	3
中野総数	2,144	23,413	-	-	-	-	-	-	68	791	25	21	22
中野一丁目	191	941	-	-	-	-	-	-	22	190	11	5	6
中野二丁目	257	3,528	-	-	-	-	-	-	7	55	4	1	2
中野三丁目	415	4,403	-	-	-	-	-	-	12	309	3	4	5
中野四丁目	162	5,258	-	-	-	-	-	-	2	7	1	1	-
中野五丁目	1,055	8,788	-	-	-	-	-	-	18	113	3	8	7
中野六丁目	64	495	-	-	-	-	-	-	7	117	3	2	2
上高田総数	609	3,116	-	-	-	-	-	-	52	288	20	24	8
上高田一丁目	124	668	-	-	-	-	-	-	7	68	2	4	1
上高田二丁目	123	905	-	-	-	-	-	-	8	44	5	1	2
上高田三丁目	188	704	-	-	-	-	-	-	10	55	6	2	2
上高田四丁目	59	262	-	-	-	-	-	-	8	33	1	5	2
上高田五丁目	115	577	-	-	-	-	-	-	19	88	6	12	1
新井総数	800	6,306	-	-	-	-	-	-	60	482	19	23	16
新井一丁目	326	2,334	-	-	-	-	-	-	16	71	2	9	4
新井二丁目	230	2,334	-	-	-	-	-	-	9	157	5	2	2
新井三丁目	60	516	-	-	-	-	-	-	7	20	5	1	1
新井四丁目	69	417	-	-	-	-	-	-	18	121	3	7	8
新井五丁目	115	705	-	-	-	-	-	-	10	113	4	4	1

注) 産業分類の項目名は、適宜簡略化した。

各産業の中で格付不能な項目は省略しているため、総数と内訳が一致しない場合がある。

資料 東京都総務局統計部産業統計課「平成24年経済センサス-活動調査報告」

E製造業													
総数		09	10	11	12	13	14	15	16	17	18	19	20
事業所数	従業者数	食料品製造業	飲料・たばこ・飼料製造業	繊維工業	木材・木製品製造業(家具を除く)	家具・装備品製造業	パルプ・紙・紙加工品製造業	印刷・同関連業	化学工業	石油製品・石炭製造業	プラスチック製品製造業	ゴム製品製造業	なめし革・同製品・毛皮製造業
469	3,555	42	7	54	6	20	15	96	14	-	11	2	5
48	372	6	-	3	-	2	-	8	2	-	1	-	-
3	7	-	-	1	-	-	-	1	-	-	-	-	-
11	57	2	-	1	-	-	-	4	-	-	-	-	-
13	162	1	-	1	-	1	-	1	2	-	-	-	-
6	13	1	-	-	-	-	-	-	-	-	-	-	-
15	133	2	-	-	-	1	-	2	-	-	1	-	-
61	523	5	1	7	2	2	1	13	2	-	2	-	1
16	137	1	1	1	1	1	-	1	-	-	1	-	-
13	113	1	-	2	-	-	-	2	-	-	-	-	-
9	36	1	-	2	1	1	-	2	-	-	-	-	-
12	117	2	-	1	-	-	-	2	1	-	-	-	1
10	109	-	-	1	-	-	1	5	1	-	1	-	-
1	11	-	-	-	-	-	-	1	-	-	-	-	-
61	636	10	1	6	2	4	2	10	2	-	-	-	-
11	314	1	-	1	1	-	-	1	-	-	-	-	-
11	46	2	-	2	-	2	-	1	1	-	-	-	-
10	124	3	1	-	-	2	-	1	1	-	-	-	-
11	44	1	-	-	1	-	1	4	-	-	-	-	-
12	93	3	-	1	-	-	-	3	-	-	-	-	-
6	15	-	-	2	-	-	1	-	-	-	-	-	-
41	414	2	2	2	-	4	1	8	3	-	2	1	1
10	197	-	1	-	-	1	-	1	-	-	2	1	1
10	45	-	-	-	-	-	1	3	1	-	-	-	-
7	34	1	-	-	-	1	-	2	1	-	-	-	-
8	32	1	1	2	-	1	-	1	-	-	-	-	-
6	106	-	-	-	-	1	-	1	1	-	-	-	-
26	292	3	-	3	-	-	-	11	1	-	-	-	-
14	104	2	-	2	-	-	-	6	1	-	-	-	-
4	16	-	-	1	-	-	-	1	-	-	-	-	-
2	9	-	-	-	-	-	-	1	-	-	-	-	-
4	28	-	-	-	-	-	-	3	-	-	-	-	-
2	135	1	-	-	-	-	-	-	-	-	-	-	-
43	225	4	-	4	-	-	1	7	3	-	1	-	-
8	41	-	-	1	-	-	1	-	1	-	-	-	-
2	5	1	-	-	-	-	-	1	-	-	-	-	-
15	104	1	-	1	-	-	-	4	1	-	-	-	-
5	21	-	-	-	-	-	-	1	-	-	-	-	-
11	52	2	-	2	-	-	-	1	1	-	-	-	-
2	2	-	-	-	-	-	-	-	-	-	1	-	-
22	119	2	-	3	2	2	-	7	-	-	-	-	-
6	42	1	-	1	1	1	-	1	-	-	-	-	-
5	32	1	-	1	-	-	-	1	-	-	-	-	-
4	25	-	-	1	-	1	-	-	-	-	-	-	-
4	12	-	-	-	1	-	-	2	-	-	-	-	-
3	8	-	-	-	-	-	-	3	-	-	-	-	-
25	215	2	3	5	-	-	1	4	-	-	1	-	1
7	38	-	1	1	-	-	-	2	-	-	-	-	-
13	148	1	-	4	-	-	1	2	-	-	-	-	1
1	5	-	-	-	-	-	-	-	-	-	1	-	-
2	10	1	1	-	-	-	-	-	-	-	-	-	-
2	14	-	1	-	-	-	-	-	-	-	-	-	-

町丁別	E製造業											
	21 窯業・ 土石製品製造業	22 鉄鋼業	23 非鉄金属製造業	24 金属製品製造業	25 はん用機械器具製造業	26 生産用機械器具製造業	27 業務用機械器具製造業	28 電子部品・デバイス・電子回路製造業	29 電気機械器具製造業	30 情報通信機械器具製造業	31 輸送用機械器具製造業	32 その他の製造業
中野区	10	-	6	29	8	18	28	17	15	4	6	49
南台総数	1	-	2	5	-	2	7	2	2	-	1	4
南台一丁目	-	-	-	1	-	-	-	-	-	-	-	-
南台二丁目	-	-	-	-	-	-	1	1	-	-	-	2
南台三丁目	1	-	1	1	-	-	2	-	1	-	1	-
南台四丁目	-	-	-	2	-	-	1	1	-	-	-	1
南台五丁目	-	-	1	1	-	2	3	-	1	-	-	1
弥生町総数	-	-	1	4	-	2	9	-	2	1	1	5
弥生町一丁目	-	-	-	1	-	1	4	-	-	1	-	2
弥生町二丁目	-	-	1	2	-	-	2	-	1	-	-	2
弥生町三丁目	-	-	-	-	-	1	1	-	-	-	-	-
弥生町四丁目	-	-	-	1	-	-	2	-	1	-	-	1
弥生町五丁目	-	-	-	-	-	-	-	-	-	-	1	-
弥生町六丁目	-	-	-	-	-	-	-	-	-	-	-	-
本町総数	3	-	1	2	1	4	2	3	1	1	1	4
本町一丁目	1	-	1	1	-	1	-	-	-	1	-	2
本町二丁目	1	-	-	-	-	-	-	2	-	-	-	-
本町三丁目	-	-	-	-	-	-	1	1	-	-	-	-
本町四丁目	-	-	-	1	-	1	-	-	-	-	-	1
本町五丁目	1	-	-	-	-	1	1	-	-	-	1	1
本町六丁目	-	-	-	-	1	1	-	-	1	-	-	-
中央総数	-	-	1	2	-	1	2	-	2	-	-	7
中央一丁目	-	-	1	-	-	-	-	-	-	-	-	2
中央二丁目	-	-	-	2	-	-	-	-	1	-	-	2
中央三丁目	-	-	-	-	-	-	1	-	-	-	-	1
中央四丁目	-	-	-	-	-	-	1	-	-	-	-	1
中央五丁目	-	-	-	-	-	1	-	-	1	-	-	1
東中野総数	1	-	-	2	1	-	-	-	1	-	2	1
東中野一丁目	1	-	-	1	1	-	-	-	-	-	-	-
東中野二丁目	-	-	-	1	-	-	-	-	1	-	-	-
東中野三丁目	-	-	-	-	-	-	-	-	-	-	-	1
東中野四丁目	-	-	-	-	-	-	-	-	-	-	1	-
東中野五丁目	-	-	-	-	-	-	-	-	-	-	1	-
中野総数	3	-	-	-	1	-	2	-	1	1	-	11
中野一丁目	2	-	-	-	-	-	-	-	-	-	-	3
中野二丁目	-	-	-	-	-	-	-	-	-	-	-	-
中野三丁目	-	-	-	-	-	-	-	-	-	1	-	4
中野四丁目	1	-	-	-	1	-	1	-	-	-	-	1
中野五丁目	-	-	-	-	-	-	1	-	1	-	-	2
中野六丁目	-	-	-	-	-	-	-	-	-	-	-	1
上高田総数	-	-	-	-	-	-	1	1	1	-	-	3
上高田一丁目	-	-	-	-	-	-	-	1	-	-	-	-
上高田二丁目	-	-	-	-	-	-	-	-	-	-	-	2
上高田三丁目	-	-	-	-	-	-	1	-	1	-	-	-
上高田四丁目	-	-	-	-	-	-	-	-	-	-	-	1
上高田五丁目	-	-	-	-	-	-	-	-	-	-	-	-
新井総数	-	-	-	1	-	2	-	1	1	-	-	3
新井一丁目	-	-	-	-	-	2	-	-	-	-	-	1
新井二丁目	-	-	-	-	-	-	-	1	1	-	-	2
新井三丁目	-	-	-	-	-	-	-	-	-	-	-	-
新井四丁目	-	-	-	-	-	-	-	-	-	-	-	-
新井五丁目	-	-	-	1	-	-	-	-	-	-	-	-

F電気・ガス・熱供給・水道業						G情報通信業						
総数		33	34	35	36	総数		37	38	39	40	41
事業所数	従業者数	電気業	ガス業	熱供給業	水道業	事業所数	従業者数	通信業	放送業	情報サービス業	インターネット 随伴サービス業	映像・音声・文字 情報制作業
5	118	1	-	-	4	420	8,402	5	4	209	29	160
-	-	-	-	-	-	11	158	-	-	3	1	5
-	-	-	-	-	-	-	-	-	-	-	-	-
-	-	-	-	-	-	1	2	-	-	-	-	1
-	-	-	-	-	-	3	94	-	-	2	-	-
-	-	-	-	-	-	4	26	-	-	-	-	4
-	-	-	-	-	-	3	36	-	-	1	1	-
-	-	-	-	-	-	33	215	-	1	13	3	16
-	-	-	-	-	-	6	64	-	-	2	-	4
-	-	-	-	-	-	14	123	-	-	7	1	6
-	-	-	-	-	-	1	1	-	-	-	-	1
-	-	-	-	-	-	1	1	-	-	-	1	-
-	-	-	-	-	-	8	19	-	1	3	1	3
-	-	-	-	-	-	3	7	-	-	1	-	2
-	-	-	-	-	-	78	2,868	2	-	51	7	15
-	-	-	-	-	-	10	510	-	-	8	-	1
-	-	-	-	-	-	24	1,096	-	-	15	5	3
-	-	-	-	-	-	11	243	-	-	8	1	2
-	-	-	-	-	-	15	554	1	-	9	-	4
-	-	-	-	-	-	4	7	-	-	3	-	1
-	-	-	-	-	-	14	458	1	-	8	1	4
-	-	-	-	-	-	75	1,871	1	-	41	5	24
-	-	-	-	-	-	29	664	-	-	15	3	8
-	-	-	-	-	-	9	34	-	-	4	-	5
-	-	-	-	-	-	3	418	-	-	3	-	-
-	-	-	-	-	-	13	531	-	-	8	2	3
-	-	-	-	-	-	21	224	1	-	11	-	8
-	-	-	-	-	-	44	1,073	-	1	20	3	20
-	-	-	-	-	-	17	231	-	-	6	2	9
-	-	-	-	-	-	3	489	-	-	3	-	-
-	-	-	-	-	-	6	210	-	-	4	1	1
-	-	-	-	-	-	15	108	-	1	5	-	9
-	-	-	-	-	-	3	35	-	-	2	-	1
1	18	-	-	-	1	62	1,335	-	1	33	-	26
-	-	-	-	-	-	2	31	-	-	2	-	-
-	-	-	-	-	-	13	260	-	1	5	-	7
1	18	-	-	-	1	17	330	-	-	9	-	7
-	-	-	-	-	-	9	64	-	-	3	-	6
-	-	-	-	-	-	21	650	-	-	14	-	6
-	-	-	-	-	-	-	-	-	-	-	-	-
-	-	-	-	-	-	12	179	-	-	6	-	6
-	-	-	-	-	-	-	-	-	-	-	-	-
-	-	-	-	-	-	3	29	-	-	3	-	-
-	-	-	-	-	-	6	19	-	-	2	-	4
-	-	-	-	-	-	2	43	-	-	1	-	1
-	-	-	-	-	-	1	88	-	-	-	-	1
4	100	1	-	-	3	23	261	-	1	9	2	10
-	-	-	-	-	-	11	146	-	1	2	-	7
-	-	-	-	-	-	9	109	-	-	5	2	2
3	20	-	-	-	3	1	3	-	-	-	-	1
1	80	1	-	-	-	-	-	-	-	-	-	-
-	-	-	-	-	-	2	3	-	-	2	-	-

町丁別	H運輸業・郵便業										総数	
	総数		42 鉄道業	43 道路 旅客 運送業	44 道路 貨物 運送業	45 水運業	46 航空運 輸業	47 倉庫業	48 運輸に 附帯す るサー ビス業	49 郵便業 (信書 便事業 を含む)		
	事業 所数	従業 者数									事業 所数	従業 者数
中野区	226	4,618	20	99	85	-	-	3	14	3	2,869	26,861
南台総数	12	78	-	3	6	-	-	-	2	-	141	1,257
南台一丁目	-	-	-	-	-	-	-	-	-	-	5	45
南台二丁目	5	57	-	-	3	-	-	-	1	-	44	272
南台三丁目	3	3	-	2	-	-	-	-	1	-	44	228
南台四丁目	2	9	-	1	1	-	-	-	-	-	28	154
南台五丁目	2	9	-	-	2	-	-	-	-	-	20	558
弥生町総数	36	802	5	17	12	-	-	1	1	-	228	1,726
弥生町一丁目	11	304	-	5	5	-	-	1	-	-	38	296
弥生町二丁目	6	212	-	3	3	-	-	-	-	-	66	703
弥生町三丁目	2	3	-	1	1	-	-	-	-	-	68	344
弥生町四丁目	7	17	-	4	2	-	-	-	1	-	22	136
弥生町五丁目	7	258	5	1	1	-	-	-	-	-	28	146
弥生町六丁目	3	8	-	3	-	-	-	-	-	-	6	101
本町総数	25	341	-	8	10	-	-	2	5	-	263	4,065
本町一丁目	3	15	-	-	2	-	-	-	1	-	44	954
本町二丁目	2	3	-	-	1	-	-	1	-	-	42	2,023
本町三丁目	6	51	-	4	2	-	-	-	-	-	32	178
本町四丁目	10	125	-	2	4	-	-	1	3	-	77	477
本町五丁目	3	146	-	1	1	-	-	-	1	-	27	162
本町六丁目	1	1	-	1	-	-	-	-	-	-	41	271
中央総数	16	336	2	5	7	-	-	-	2	-	254	5,783
中央一丁目	2	3	-	-	1	-	-	-	1	-	40	723
中央二丁目	4	192	2	1	1	-	-	-	-	-	57	663
中央三丁目	4	30	-	2	2	-	-	-	-	-	47	415
中央四丁目	3	9	-	1	1	-	-	-	1	-	49	327
中央五丁目	3	102	-	1	2	-	-	-	-	-	61	3,655
東中野総数	12	263	1	5	4	-	-	-	1	1	195	2,158
東中野一丁目	3	3	-	2	1	-	-	-	-	-	59	314
東中野二丁目	1	4	-	-	1	-	-	-	-	-	15	264
東中野三丁目	1	1	-	1	-	-	-	-	-	-	48	943
東中野四丁目	4	175	1	-	2	-	-	-	-	1	42	344
東中野五丁目	3	80	-	2	-	-	-	-	1	-	31	293
中野総数	19	1,055	7	3	5	-	-	-	3	1	522	4,310
中野一丁目	2	3	-	1	1	-	-	-	-	-	35	270
中野二丁目	5	629	3	-	-	-	-	-	1	1	40	418
中野三丁目	2	2	-	1	1	-	-	-	-	-	75	608
中野四丁目	3	71	-	-	1	-	-	-	2	-	29	416
中野五丁目	6	347	4	1	1	-	-	-	-	-	331	2,475
中野六丁目	1	3	-	-	1	-	-	-	-	-	12	123
上高田総数	9	31	1	5	3	-	-	-	-	-	113	703
上高田一丁目	3	7	-	2	1	-	-	-	-	-	21	153
上高田二丁目	-	-	-	-	-	-	-	-	-	-	31	292
上高田三丁目	1	1	-	1	-	-	-	-	-	-	37	155
上高田四丁目	3	10	-	2	1	-	-	-	-	-	6	30
上高田五丁目	2	13	1	-	1	-	-	-	-	-	18	73
新井総数	4	222	-	2	2	-	-	-	-	-	205	1,513
新井一丁目	1	17	-	-	1	-	-	-	-	-	99	561
新井二丁目	1	202	-	1	-	-	-	-	-	-	52	510
新井三丁目	2	3	-	1	1	-	-	-	-	-	10	159
新井四丁目	-	-	-	-	-	-	-	-	-	-	13	100
新井五丁目	-	-	-	-	-	-	-	-	-	-	31	183

I卸売業・小売業

50	51	52	53	54	55	56	57	58	59	60	61
各種 商品 卸売業	繊維・ 衣服等 卸売業	飲食 料品 卸売業	建築 材料, 鉱物・ 金属 材料等 卸売業	機械 器具 卸売業	その 他 の 卸売業	各種 商品 小売業	織物・ 衣服・ 身の回 り品小 売業	飲食 料品 小売業	機械器 具小売 業	その 他 の 小売業	無店舗 小売業
3	57	119	126	150	219	4	329	711	170	855	82
1	2	12	10	9	10	-	7	40	4	35	7
-	-	1	1	-	1	-	-	1	-	-	-
1	1	2	1	3	1	-	1	13	2	14	2
-	1	2	2	2	1	-	6	17	1	12	-
-	-	3	5	3	6	-	-	4	1	3	3
-	-	4	1	1	1	-	-	5	-	6	2
-	4	16	9	12	25	-	27	56	13	58	4
-	-	3	4	4	5	-	1	7	1	12	-
-	1	4	2	4	10	-	6	15	1	19	1
-	1	2	1	-	3	-	15	25	7	13	1
-	1	1	-	2	1	-	1	6	3	7	-
-	1	5	2	2	6	-	2	2	1	6	1
-	-	1	-	-	-	-	2	1	-	1	1
-	3	10	13	26	34	-	20	55	15	69	12
-	1	2	2	7	6	-	3	10	3	7	-
-	-	1	2	6	5	-	-	7	2	14	4
-	-	2	2	2	5	-	3	6	1	8	3
-	1	5	2	1	8	-	10	20	3	22	4
-	-	-	-	7	3	-	2	3	3	8	-
-	1	-	5	3	7	-	2	9	3	10	1
1	10	18	18	17	30	-	13	53	15	63	10
1	1	4	6	2	6	-	-	6	2	9	1
-	-	2	2	5	2	-	1	13	6	23	1
-	2	5	2	3	6	-	4	9	1	10	5
-	2	3	5	4	4	-	5	10	4	11	-
-	5	4	3	3	12	-	3	15	2	10	3
-	2	5	14	14	28	1	20	45	5	58	2
-	1	-	4	6	9	-	7	10	1	20	1
-	-	2	3	2	3	1	2	1	-	1	-
-	1	-	3	3	6	-	5	16	3	11	-
-	-	2	3	1	6	-	3	9	1	15	1
-	-	1	1	2	4	-	3	9	-	11	-
-	12	10	14	16	25	2	112	90	27	202	9
-	1	4	1	-	3	-	3	10	2	8	2
-	2	1	-	3	4	-	3	6	4	15	1
-	4	3	5	2	2	1	7	19	6	23	2
-	-	-	3	3	3	-	4	6	-	7	3
-	4	1	4	7	11	1	95	45	15	147	1
-	1	1	1	1	2	-	-	4	-	2	-
-	1	4	2	8	4	-	11	35	9	36	3
-	-	-	1	2	2	-	2	7	2	5	-
-	1	2	1	4	1	-	3	7	3	9	-
-	-	1	-	1	1	-	4	12	2	14	2
-	-	1	-	1	-	-	1	2	1	-	-
-	-	-	-	-	-	-	1	7	1	8	1
-	6	14	6	6	14	-	26	57	11	53	5
-	4	7	1	2	4	-	17	26	7	30	1
-	2	5	2	3	7	-	1	15	2	10	2
-	-	-	1	-	2	-	-	3	1	-	1
-	-	1	-	1	1	-	1	3	-	4	1
-	-	1	2	-	-	-	7	10	1	9	-

町丁別	J金融業・保険業								K不動産業・物品賃貸業				
	総数		62 銀行業	63 協同 組織 金融業	64 貸金業 等 非預 金信用 機関	65 貸金業, クレジット カード業 等 非預 金信用 機関	66 金融商 品取引 業, 商 品先物 取引業	67 保険業	総数		68 不動産 取引業	69 不動産 賃貸業 ・ 管理業	70 物品賃 貸業
	事業 所数	従業 者数							事業 所数	従業 者数			
中野区	136	3,971	22	25	16	13	4	56	1,915	6,338	295	1,537	55
南台総数	2	4	-	-	1	-	-	1	117	197	3	111	2
南台一丁目	-	-	-	-	-	-	-	-	4	6	-	4	-
南台二丁目	1	2	-	-	1	-	-	-	24	38	1	23	-
南台三丁目	-	-	-	-	-	-	-	-	33	62	1	31	-
南台四丁目	1	2	-	-	-	-	-	1	47	77	1	45	1
南台五丁目	-	-	-	-	-	-	-	-	9	14	-	8	1
弥生町総数	3	67	-	2	-	-	-	1	156	395	17	132	4
弥生町一丁目	-	-	-	-	-	-	-	-	23	78	4	18	1
弥生町二丁目	1	13	-	1	-	-	-	-	31	76	6	22	2
弥生町三丁目	-	-	-	-	-	-	-	-	35	101	6	28	-
弥生町四丁目	1	29	-	1	-	-	-	-	19	31	-	19	-
弥生町五丁目	1	25	-	-	-	-	-	1	44	102	1	41	1
弥生町六丁目	-	-	-	-	-	-	-	-	4	7	-	4	-
本町総数	27	1,694	3	2	3	1	3	15	220	1,290	37	175	7
本町一丁目	7	423	-	-	1	1	-	5	36	270	2	32	2
本町二丁目	8	927	1	-	1	-	2	4	59	667	6	52	1
本町三丁目	2	105	-	1	-	-	1	-	37	124	6	29	2
本町四丁目	8	182	2	1	1	-	-	4	50	125	14	34	1
本町五丁目	-	-	-	-	-	-	-	-	21	54	4	17	-
本町六丁目	2	57	-	-	-	-	-	2	17	50	5	11	1
中央総数	10	405	2	3	1	-	1	3	216	651	31	175	7
中央一丁目	2	310	-	-	-	-	1	1	49	210	9	39	-
中央二丁目	4	42	1	1	-	-	-	2	59	132	6	50	2
中央三丁目	2	16	-	1	1	-	-	-	34	114	4	27	2
中央四丁目	-	-	-	-	-	-	-	-	46	111	8	37	1
中央五丁目	2	37	1	1	-	-	-	-	28	84	4	22	2
東中野総数	10	205	2	2	1	1	-	4	200	638	48	146	4
東中野一丁目	3	9	-	-	1	-	-	2	60	222	25	34	-
東中野二丁目	1	1	-	-	-	-	-	1	18	48	2	16	-
東中野三丁目	2	22	-	1	-	1	-	-	44	143	8	34	2
東中野四丁目	3	159	2	-	-	-	-	1	41	111	12	27	1
東中野五丁目	1	14	-	1	-	-	-	-	37	114	1	35	1
中野総数	26	1,011	10	3	3	4	-	6	290	1,045	61	213	9
中野一丁目	2	3	-	-	-	-	-	2	59	102	3	56	-
中野二丁目	8	413	3	2	-	2	-	1	30	144	11	16	2
中野三丁目	5	127	2	-	1	1	-	1	70	225	9	59	1
中野四丁目	3	364	1	1	1	-	-	-	21	109	9	9	2
中野五丁目	7	102	4	-	1	1	-	1	97	422	27	63	4
中野六丁目	1	2	-	-	-	-	-	1	13	43	2	10	-
上高田総数	5	16	-	1	2	1	-	1	101	300	13	81	5
上高田一丁目	-	-	-	-	-	-	-	-	39	103	1	35	1
上高田二丁目	2	11	-	1	-	-	-	1	15	83	1	12	2
上高田三丁目	-	-	-	-	-	-	-	-	22	70	9	11	2
上高田四丁目	1	2	-	-	-	1	-	-	7	10	1	6	-
上高田五丁目	2	3	-	-	2	-	-	-	18	34	1	17	-
新井総数	20	297	2	3	2	1	-	12	95	322	12	80	2
新井一丁目	11	203	1	1	2	1	-	6	29	131	4	24	-
新井二丁目	7	73	-	1	-	-	-	6	33	116	3	29	1
新井三丁目	-	-	-	-	-	-	-	-	15	22	1	14	-
新井四丁目	-	-	-	-	-	-	-	-	10	25	2	8	-
新井五丁目	2	21	1	1	-	-	-	-	8	28	2	5	1

L学術研究, 専門・技術サービス業						M宿泊業・飲食サービス業					N生活関連サービス業・娯楽業			
総数		71	72	73	74	総数		75	76	77	総数		78	79
事業所数	従業者数	学術・ 開発研 究 機関	専門 サービ ス業(他 に分類 されな いもの)	広告業	技術 サービ ス業(他 に分類 されな いもの)	事業 所数	従業 者数	宿泊業	飲食店	持ち帰 り・配 達 飲 食 サ ー ビ ス 業	事業 所数	従業 者数	洗濯・ 理容・ 美容・ 浴場業	その他 の生活 関連サ ービ ス業
776	4,305	18	413	39	300	1,802	11,607	29	1,660	109	1,204	5,777	882	136
20	88	1	9	-	10	50	262	-	46	4	53	160	45	5
2	14	-	-	-	2	6	11	-	6	-	4	10	4	-
5	19	-	2	-	3	12	57	-	12	-	20	84	15	3
3	29	1	1	-	1	19	93	-	17	2	10	23	10	-
5	9	-	3	-	2	4	11	-	4	-	7	15	7	-
5	17	-	3	-	2	9	90	-	7	2	12	28	9	2
36	228	1	15	6	13	120	595	2	111	7	96	509	66	6
6	27	-	3	1	2	9	26	-	9	-	15	56	11	1
11	89	-	5	1	5	59	321	-	57	2	33	195	21	1
5	19	-	2	1	1	23	62	1	19	3	22	167	17	2
5	64	-	1	2	2	15	94	-	15	-	15	32	11	2
8	27	1	4	1	2	12	83	-	10	2	4	12	2	-
1	2	-	-	-	1	2	9	1	1	-	7	47	4	-
115	849	2	67	4	41	160	1,045	2	146	10	110	476	80	16
18	105	1	8	1	8	21	299	-	19	1	10	49	7	2
36	241	1	25	2	8	43	364	1	39	3	22	122	14	3
12	79	-	8	-	4	25	102	-	24	1	13	103	9	2
26	137	-	19	-	7	47	204	1	40	5	37	112	28	5
10	220	-	3	-	6	14	43	-	14	-	12	33	10	1
13	67	-	4	1	8	10	33	-	10	-	16	57	12	3
98	639	6	54	4	33	158	1,328	1	144	12	118	515	86	11
24	140	1	8	2	13	36	288	-	30	6	17	92	14	1
11	191	1	5	-	4	38	207	1	32	5	32	195	20	5
11	66	1	4	2	4	17	92	-	16	1	21	60	17	1
24	92	2	18	-	4	43	433	-	42	-	30	106	22	1
28	150	1	19	-	8	24	308	-	24	-	18	62	13	3
88	461	1	40	3	42	178	1,042	8	164	6	111	632	73	15
33	140	-	20	-	13	64	310	2	61	1	41	179	24	6
14	40	-	7	-	6	6	43	1	4	1	4	8	2	-
18	135	1	4	1	12	30	210	-	30	-	24	187	15	6
18	123	-	7	1	9	58	397	2	54	2	26	132	21	1
5	23	-	2	1	2	20	82	3	15	2	16	126	11	2
126	963	1	70	7	48	454	4,018	9	436	9	189	1,532	115	27
11	54	-	4	-	7	13	63	-	12	1	14	36	12	1
18	123	-	10	1	7	49	455	2	45	2	22	322	13	2
30	114	1	17	1	11	67	498	2	63	2	40	216	32	3
20	374	-	12	1	7	16	519	-	15	1	10	358	5	2
41	281	-	25	3	13	304	2,422	5	296	3	98	584	49	18
6	17	-	2	1	3	5	61	-	5	-	5	16	4	1
22	74	-	9	-	13	99	363	1	87	11	62	190	44	9
1	3	-	1	-	-	10	86	-	7	3	9	49	7	1
9	18	-	3	-	6	10	29	1	9	-	18	32	16	2
9	27	-	5	-	4	55	178	-	53	2	23	65	15	2
2	21	-	-	-	2	5	15	-	3	2	1	5	1	-
1	5	-	-	-	1	19	55	-	15	4	11	39	5	4
62	277	-	35	4	23	92	494	-	85	6	74	326	61	6
18	102	-	9	3	6	49	189	-	46	2	35	124	32	1
24	113	-	14	1	9	19	171	-	16	3	16	91	14	1
3	5	-	3	-	-	4	53	-	3	1	6	16	5	-
4	14	-	1	-	3	4	11	-	4	-	7	14	4	3
13	43	-	8	-	5	16	70	-	16	-	10	81	6	1

町丁別	O教育・学習支援業					P医療・福祉					Q複合サービス事業			
	80 娯楽業	総数		81 学校教育	82 その他 教育・学 習支援 業	総数		83 医療業	84 保健 衛生	85 社会保 険・社 会福 祉・介 護事業	総数		86 郵便局	87 協同組 合(他 に分類 されな いもの)
		事業 所数	従 業 者 数			事業 所数	従 業 者 数				事業 所数	従 業 者 数		
中野区	180	410	6,769	69	341	985	11,744	802	9	174	33	354	30	3
南台総数	3	17	219	3	14	28	233	23	-	5	2	13	2	-
南台一丁目	-	3	121	2	1	2	5	2	-	-	-	-	-	-
南台二丁目	2	5	64	-	5	8	58	7	-	1	1	8	1	-
南台三丁目	-	1	1	-	1	12	112	9	-	3	1	5	1	-
南台四丁目	-	5	29	1	4	3	15	3	-	-	-	-	-	-
南台五丁目	1	3	4	-	3	3	43	2	-	1	-	-	-	-
弥生町総数	22	26	133	4	22	75	1,134	57	2	16	1	6	1	-
弥生町一丁目	2	7	59	2	5	8	51	7	-	1	1	6	1	-
弥生町二丁目	11	4	11	1	3	29	361	18	2	9	-	-	-	-
弥生町三丁目	3	1	4	-	1	14	117	13	-	1	-	-	-	-
弥生町四丁目	2	7	23	1	6	9	51	8	-	1	-	-	-	-
弥生町五丁目	1	4	28	-	4	11	546	7	-	4	-	-	-	-
弥生町六丁目	3	3	8	-	3	4	8	4	-	-	-	-	-	-
本町総数	13	35	700	6	29	91	1,002	80	-	11	4	38	4	-
本町一丁目	1	1	1	-	1	8	201	7	-	1	1	14	1	-
本町二丁目	4	10	400	3	7	17	171	16	-	1	-	-	-	-
本町三丁目	2	6	15	-	6	15	215	12	-	3	2	17	2	-
本町四丁目	4	9	75	-	9	28	291	24	-	4	-	-	-	-
本町五丁目	1	4	14	-	4	11	51	10	-	1	1	7	1	-
本町六丁目	1	5	195	3	2	12	73	11	-	1	-	-	-	-
中央総数	20	35	696	11	24	83	1,210	69	1	13	1	12	1	-
中央一丁目	2	2	10	-	2	13	178	9	1	3	-	-	-	-
中央二丁目	7	18	596	10	8	31	205	29	-	2	-	-	-	-
中央三丁目	3	3	7	-	3	12	194	8	-	4	-	-	-	-
中央四丁目	7	5	43	-	5	16	561	14	-	2	-	-	-	-
中央五丁目	1	7	40	1	6	11	72	9	-	2	1	12	1	-
東中野総数	23	40	928	9	31	108	750	101	1	6	4	51	3	1
東中野一丁目	11	10	87	-	10	35	242	33	-	2	2	9	1	1
東中野二丁目	2	4	171	2	2	13	127	13	-	-	-	-	-	-
東中野三丁目	3	13	427	5	8	23	107	22	1	-	-	-	-	-
東中野四丁目	4	9	208	2	7	20	152	17	-	3	1	35	1	-
東中野五丁目	3	4	35	-	4	17	122	16	-	1	1	7	1	-
中野総数	47	85	2,692	15	70	157	2,458	122	3	32	6	74	4	2
中野一丁目	1	4	7	-	4	8	67	5	-	3	-	-	-	-
中野二丁目	7	14	148	3	11	27	256	21	-	6	1	42	1	-
中野三丁目	5	21	1,078	1	20	38	299	29	2	7	1	11	1	-
中野四丁目	3	11	1,138	1	10	13	1,020	7	1	5	2	11	1	1
中野五丁目	31	31	273	9	22	66	787	56	-	10	2	10	1	1
中野六丁目	-	4	48	1	3	5	29	4	-	1	-	-	-	-
上高田総数	9	24	383	9	15	41	281	37	-	4	2	15	2	-
上高田一丁目	1	4	59	3	1	6	29	5	-	1	1	7	1	-
上高田二丁目	-	5	148	3	2	14	176	12	-	2	-	-	-	-
上高田三丁目	6	7	37	-	7	12	46	11	-	1	1	8	1	-
上高田四丁目	-	6	41	2	4	1	6	1	-	-	-	-	-	-
上高田五丁目	2	2	98	1	1	8	24	8	-	-	-	-	-	-
新井総数	7	29	188	2	27	64	803	49	1	14	1	7	1	-
新井一丁目	2	8	38	-	8	21	192	17	-	4	1	7	1	-
新井二丁目	1	9	66	-	9	25	478	20	-	5	-	-	-	-
新井三丁目	1	2	12	1	1	4	53	2	-	2	-	-	-	-
新井四丁目	-	4	17	-	4	2	5	1	-	1	-	-	-	-
新井五丁目	3	6	55	1	5	12	75	9	1	2	-	-	-	-

Rサービス業(他に分類されないもの)									
総数		88	89	90	91	92	93	94	95
事業所数	従業者数	廃棄物処理業	自動車整備業	機械等修理業	職業紹介・労働者派遣業	その他のサービス業	政治・経済・文化団体	宗教	その他のサービス業
606	9,542	16	35	61	36	244	68	118	5
30	177	1	2	4	-	13	3	6	-
3	8	-	1	-	-	1	-	-	-
9	42	1	-	2	-	2	1	3	-
5	78	-	-	1	-	2	-	2	-
6	22	-	1	-	-	3	1	1	-
7	27	-	-	1	-	5	1	-	-
52	807	-	5	5	1	23	6	8	-
7	75	-	4	1	-	-	1	1	-
17	153	-	-	2	1	8	1	4	-
8	27	-	-	1	-	3	1	1	-
5	21	-	-	-	-	3	-	2	-
13	527	-	1	1	-	8	2	-	-
2	4	-	-	-	-	1	1	-	-
63	2,093	1	2	10	4	26	11	7	-
9	172	-	1	2	1	4	-	-	-
18	1,049	-	-	2	1	8	4	3	-
6	72	-	-	-	1	3	-	1	-
9	82	-	-	3	-	2	3	1	-
8	356	-	1	2	1	4	-	-	-
13	362	1	-	1	-	5	4	2	-
57	1,216	-	1	5	5	26	7	10	1
12	244	-	-	1	2	5	3	1	-
13	290	-	-	3	2	5	-	3	-
7	205	-	-	1	-	4	-	2	-
12	71	-	-	-	-	5	3	3	-
13	406	-	1	-	1	7	1	1	1
52	844	1	-	4	8	23	2	12	1
20	208	-	-	1	2	11	1	4	-
5	37	-	-	1	-	1	1	2	-
9	345	-	-	-	3	4	-	2	-
13	205	1	-	2	2	5	-	2	1
5	49	-	-	-	1	2	-	2	-
96	1,886	-	2	7	6	47	21	6	3
11	74	-	-	2	1	5	1	2	-
21	258	-	-	-	1	11	5	1	2
21	464	-	1	2	2	13	2	1	-
18	786	-	-	-	-	10	7	-	-
22	270	-	-	2	2	8	6	1	1
3	34	-	1	1	-	-	-	1	-
45	174	2	5	2	-	8	2	23	-
17	62	-	2	-	-	2	-	10	-
3	11	-	-	-	-	1	1	1	-
1	18	-	-	-	-	1	-	-	-
13	34	-	2	1	-	1	-	9	-
11	49	2	1	1	-	3	1	3	-
42	799	2	3	5	6	12	8	5	-
20	515	2	-	3	5	4	3	3	-
13	100	-	2	1	1	5	4	-	-
2	145	-	-	-	-	1	1	-	-
4	20	-	1	-	-	1	-	1	-
3	19	-	-	1	-	1	-	1	-

38. 町丁、産業中分類別事業所数及び従業者数(平成24年7月1日)(つづき)

町丁別	総数		A農業, 林業		B漁業		C鉱業, 採石業, 砂利採取業		D建設業				
	事業所数	従業者数	01~02		03~04		05鉱業		総数		06 総合 工事業	07 職別工 事業 (設備 工事業 を除く)	08 設備 工事業
			事業所数	従業者数	事業所数	従業者数	事業所数	従業者数	事業所数	従業者数			
沼袋総数	501	2,665	-	-	-	-	-	-	33	195	9	16	8
沼袋一丁目	174	978	-	-	-	-	-	-	10	63	-	8	2
沼袋二丁目	128	621	-	-	-	-	-	-	11	68	2	5	4
沼袋三丁目	113	549	-	-	-	-	-	-	8	44	4	3	1
沼袋四丁目	86	517	-	-	-	-	-	-	4	20	3	-	1
松が丘総数	175	1,102	-	-	-	-	-	-	21	121	5	10	5
松が丘一丁目	106	649	-	-	-	-	-	-	10	45	3	4	2
松が丘二丁目	69	453	-	-	-	-	-	-	11	76	2	6	3
江原町総数	243	1,561	-	-	-	-	-	-	21	154	7	7	7
江原町一丁目	72	503	-	-	-	-	-	-	6	57	1	1	4
江原町二丁目	98	564	-	-	-	-	-	-	5	43	2	2	1
江原町三丁目	73	494	-	-	-	-	-	-	10	54	4	4	2
江古田総数	339	2,872	1	1	-	-	-	-	30	166	12	8	9
江古田一丁目	91	545	1	1	-	-	-	-	8	30	4	2	2
江古田二丁目	71	538	-	-	-	-	-	-	10	34	4	3	3
江古田三丁目	53	710	-	-	-	-	-	-	-	-	-	-	-
江古田四丁目	124	1,079	-	-	-	-	-	-	12	102	4	3	4
丸山総数	127	1,300	-	-	-	-	-	-	16	118	5	9	2
丸山一丁目	40	837	-	-	-	-	-	-	3	17	1	2	-
丸山二丁目	87	463	-	-	-	-	-	-	13	101	4	7	2
野方総数	735	3,995	-	-	-	-	-	-	51	236	20	18	13
野方一丁目	116	548	-	-	-	-	-	-	14	77	7	3	4
野方二丁目	70	351	-	-	-	-	-	-	9	37	1	3	5
野方三丁目	64	244	-	-	-	-	-	-	7	18	2	3	2
野方四丁目	70	466	-	-	-	-	-	-	8	50	5	2	1
野方五丁目	266	1,450	-	-	-	-	-	-	6	23	-	5	1
野方六丁目	149	936	-	-	-	-	-	-	7	31	5	2	-
大和町総数	424	1,948	-	-	-	-	-	-	45	232	18	21	5
大和町一丁目	167	956	-	-	-	-	-	-	17	108	9	6	2
大和町二丁目	57	272	-	-	-	-	-	-	8	51	3	4	1
大和町三丁目	125	471	-	-	-	-	-	-	11	46	2	8	1
大和町四丁目	75	249	-	-	-	-	-	-	9	27	4	3	1
若宮総数	307	1,317	-	-	-	-	-	-	32	155	14	12	4
若宮一丁目	72	327	-	-	-	-	-	-	8	43	3	4	1
若宮二丁目	81	395	-	-	-	-	-	-	13	55	6	5	1
若宮三丁目	154	595	-	-	-	-	-	-	11	57	5	3	2
白鷺総数	192	1,141	-	-	-	-	-	-	14	75	7	6	1
白鷺一丁目	63	473	-	-	-	-	-	-	5	43	3	1	1
白鷺二丁目	79	396	-	-	-	-	-	-	4	18	1	3	-
白鷺三丁目	50	272	-	-	-	-	-	-	5	14	3	2	-
鷺宮総数	592	3,245	-	-	-	-	-	-	47	236	19	10	18
鷺宮一丁目	115	665	-	-	-	-	-	-	17	104	6	2	9
鷺宮二丁目	41	283	-	-	-	-	-	-	3	11	3	-	-
鷺宮三丁目	231	1,277	-	-	-	-	-	-	11	60	5	2	4
鷺宮四丁目	102	554	-	-	-	-	-	-	2	3	1	-	1
鷺宮五丁目	46	195	-	-	-	-	-	-	8	34	4	4	-
鷺宮六丁目	57	271	-	-	-	-	-	-	6	24	-	2	4
上鷺宮総数	259	1,702	-	-	-	-	-	-	36	340	9	18	9
上鷺宮一丁目	35	179	-	-	-	-	-	-	4	33	1	1	2
上鷺宮二丁目	31	151	-	-	-	-	-	-	4	39	1	2	1
上鷺宮三丁目	51	537	-	-	-	-	-	-	7	90	1	5	1
上鷺宮四丁目	85	441	-	-	-	-	-	-	7	75	3	3	1
上鷺宮五丁目	57	394	-	-	-	-	-	-	14	103	3	7	4

注) 産業分類の項目名は、適宜簡略化した。

各産業の中で格付不能な項目は省略しているため、総数と内訳が一致しない場合がある。

資料 東京都総務局統計部産業統計課「平成24年経済センサス-活動調査報告」

総数		E製造業											20
事業所数	従業者数	09 食料品 製造業	10 飲料・ たばこ ・ 飼料製 造業	11 繊維 工業	12 木材・ 木製品 製造業 (家具を 除く)	13 家具・ 装備品 製造業	14 パルプ・ 紙・ 紙加工 品製造 業	15 印刷 ・ 同関連 業	16 化学 工業	17 石油製 品・ 石炭製 造業	18 プラス チック 製品製 造業	19 ゴム製 品製造 業	20 なめし 革・ 同製 品・ 毛皮製 造業
12	65	2	-	1	-	2	1	2	-	-	1	-	-
3	8	1	-	-	-	1	-	-	-	-	1	-	-
7	52	1	-	1	-	1	1	2	-	-	-	-	-
1	3	-	-	-	-	-	-	-	-	-	-	-	-
1	2	-	-	-	-	-	-	-	-	-	-	-	-
8	72	2	-	1	-	1	-	-	-	-	1	-	-
3	6	-	-	1	-	1	-	-	-	-	-	-	-
5	66	2	-	-	-	-	-	-	-	-	1	-	-
14	66	-	-	-	-	-	2	3	-	-	-	1	1
5	12	-	-	-	-	-	1	1	-	-	-	-	-
6	40	-	-	-	-	-	1	2	-	-	-	-	1
3	14	-	-	-	-	-	-	-	-	-	-	1	-
16	82	2	-	6	-	-	-	1	1	-	-	-	-
6	36	1	-	2	-	-	-	-	-	-	-	-	-
3	9	1	-	1	-	-	-	-	-	-	-	-	-
2	4	-	-	-	-	-	-	1	-	-	-	-	-
5	33	-	-	3	-	-	-	-	1	-	-	-	-
7	61	-	-	1	-	-	-	2	-	-	-	-	1
2	23	-	-	-	-	-	-	1	-	-	-	-	-
5	38	-	-	1	-	-	-	1	-	-	-	-	1
25	158	-	-	3	-	-	2	6	-	-	1	-	-
4	14	-	-	-	-	-	1	3	-	-	-	-	-
6	36	-	-	1	-	-	1	-	-	-	-	-	-
3	7	-	-	-	-	-	-	1	-	-	1	-	-
6	58	-	-	-	-	-	-	1	-	-	-	-	-
1	2	-	-	1	-	-	-	-	-	-	-	-	-
5	41	-	-	1	-	-	-	1	-	-	-	-	-
18	58	-	-	2	-	2	1	5	-	-	-	-	-
6	15	-	-	-	-	1	-	1	-	-	-	-	-
4	18	-	-	-	-	-	1	-	-	-	-	-	-
6	18	-	-	1	-	-	-	4	-	-	-	-	-
2	7	-	-	1	-	1	-	-	-	-	-	-	-
12	40	1	-	1	-	-	1	4	-	-	1	-	-
3	8	-	-	-	-	-	-	1	-	-	1	-	-
5	24	1	-	-	-	-	1	2	-	-	-	-	-
4	8	-	-	1	-	-	-	1	-	-	-	-	-
2	9	-	-	1	-	-	-	1	-	-	-	-	-
2	9	-	-	1	-	-	-	1	-	-	-	-	-
-	-	-	-	-	-	-	-	-	-	-	-	-	-
-	-	-	-	-	-	-	-	-	-	-	-	-	-
22	135	1	-	4	-	-	2	2	-	-	-	-	-
4	28	-	-	1	-	-	-	-	-	-	-	-	-
8	58	-	-	1	-	-	1	-	-	-	-	-	-
-	-	-	-	-	-	-	-	-	-	-	-	-	-
3	5	1	-	-	-	-	-	1	-	-	-	-	-
3	4	-	-	1	-	-	-	-	-	-	-	-	-
4	40	-	-	1	-	-	1	1	-	-	-	-	-
6	13	-	-	1	-	1	-	2	-	-	-	-	-
1	3	-	-	-	-	1	-	-	-	-	-	-	-
-	-	-	-	-	-	-	-	-	-	-	-	-	-
1	1	-	-	-	-	-	-	1	-	-	-	-	-
1	3	-	-	-	-	-	-	-	-	-	-	-	-
3	6	-	-	1	-	-	-	1	-	-	-	-	-

町丁別	E製造業											
	21 窯業・ 土石製 品製造 業	22 鉄鋼業	23 非鉄金 属製造 業	24 金属製 品製造 業	25 はん用 機械器 具製造 業	26 生産用 機械器 具製造 業	27 業務用 機械器 具製造 業	28 電子部 品・デ バイス 電子回 路製造 業	29 電気機 械器具 製造業	30 情報通 信機械 器具製 造業	31 輸送用 機械器 具製造 業	32 その他 の製造 業
沼袋総数	-	-	-	-	1	1	1	-	-	-	-	-
沼袋一丁目	-	-	-	-	-	-	-	-	-	-	-	-
沼袋二丁目	-	-	-	-	1	-	-	-	-	-	-	-
沼袋三丁目	-	-	-	-	-	-	1	-	-	-	-	-
沼袋四丁目	-	-	-	-	-	1	-	-	-	-	-	-
松が丘総数	-	-	-	1	-	-	-	-	-	-	-	1
松が丘一丁目	-	-	-	1	-	-	-	-	-	-	-	-
松が丘二丁目	-	-	-	-	-	-	-	-	-	-	-	1
江原町総数	2	-	-	-	1	-	-	2	-	1	-	1
江原町一丁目	-	-	-	-	-	-	-	1	-	1	-	1
江原町二丁目	1	-	-	-	-	-	-	1	-	-	-	-
江原町三丁目	1	-	-	-	1	-	-	-	-	-	-	-
江古田総数	-	-	-	1	1	1	-	-	1	-	-	2
江古田一丁目	-	-	-	-	1	-	-	-	1	-	-	1
江古田二丁目	-	-	-	-	-	-	-	-	-	-	-	1
江古田三丁目	-	-	-	-	-	1	-	-	-	-	-	-
江古田四丁目	-	-	-	1	-	-	-	-	-	-	-	-
丸山総数	-	-	-	-	-	1	-	2	-	-	-	-
丸山一丁目	-	-	-	-	-	-	-	1	-	-	-	-
丸山二丁目	-	-	-	-	-	1	-	1	-	-	-	-
野方総数	-	-	1	4	1	2	-	2	1	-	-	2
野方一丁目	-	-	-	-	-	-	-	-	-	-	-	-
野方二丁目	-	-	-	2	1	1	-	-	-	-	-	-
野方三丁目	-	-	-	-	-	-	-	-	-	-	-	1
野方四丁目	-	-	1	2	-	-	-	1	1	-	-	-
野方五丁目	-	-	-	-	-	-	-	-	-	-	-	-
野方六丁目	-	-	-	-	-	1	-	1	-	-	-	1
大和町総数	-	-	-	5	-	-	-	1	2	-	-	-
大和町一丁目	-	-	-	3	-	-	-	-	1	-	-	-
大和町二丁目	-	-	-	2	-	-	-	1	-	-	-	-
大和町三丁目	-	-	-	-	-	-	-	-	1	-	-	-
大和町四丁目	-	-	-	-	-	-	-	-	-	-	-	-
若宮総数	-	-	-	-	-	-	1	-	-	-	-	3
若宮一丁目	-	-	-	-	-	-	-	-	-	-	-	1
若宮二丁目	-	-	-	-	-	-	1	-	-	-	-	-
若宮三丁目	-	-	-	-	-	-	-	-	-	-	-	2
白鷺総数	-	-	-	-	-	-	-	-	-	-	-	-
白鷺一丁目	-	-	-	-	-	-	-	-	-	-	-	-
白鷺二丁目	-	-	-	-	-	-	-	-	-	-	-	-
白鷺三丁目	-	-	-	-	-	-	-	-	-	-	-	-
鷺宮総数	-	-	-	1	1	2	2	3	-	-	1	2
鷺宮一丁目	-	-	-	1	1	-	1	-	-	-	-	-
鷺宮二丁目	-	-	-	-	-	1	-	2	-	-	1	2
鷺宮三丁目	-	-	-	-	-	-	-	-	-	-	-	-
鷺宮四丁目	-	-	-	-	-	1	-	-	-	-	-	-
鷺宮五丁目	-	-	-	-	-	-	-	1	-	-	-	-
鷺宮六丁目	-	-	-	-	-	-	1	-	-	-	-	-
上鷺宮総数	-	-	-	1	-	-	1	-	-	-	-	-
上鷺宮一丁目	-	-	-	-	-	-	-	-	-	-	-	-
上鷺宮二丁目	-	-	-	-	-	-	-	-	-	-	-	-
上鷺宮三丁目	-	-	-	-	-	-	-	-	-	-	-	-
上鷺宮四丁目	-	-	-	1	-	-	-	-	-	-	-	-
上鷺宮五丁目	-	-	-	-	-	-	1	-	-	-	-	-

F電気・ガス・熱供給・水道業						G情報通信業						
総数		33	34	35	36	総数		37	38	39	40	41
事業所数	従業者数	電気業	ガス業	熱供給業	水道業	事業所数	従業者数	通信業	放送業	情報サービス業	インターネット 付随サービス業	映像・音声・文字 情報制作業
-	-	-	-	-	-	4	11	-	-	3	-	1
-	-	-	-	-	-	1	7	-	-	-	-	1
-	-	-	-	-	-	2	3	-	-	2	-	-
-	-	-	-	-	-	1	1	-	-	1	-	-
-	-	-	-	-	-	-	-	-	-	-	-	-
-	-	-	-	-	-	8	18	-	-	2	1	5
-	-	-	-	-	-	4	10	-	-	1	1	2
-	-	-	-	-	-	4	8	-	-	1	-	3
-	-	-	-	-	-	8	60	-	-	4	1	3
-	-	-	-	-	-	2	4	-	-	1	-	1
-	-	-	-	-	-	5	54	-	-	3	1	1
-	-	-	-	-	-	1	2	-	-	-	-	1
-	-	-	-	-	-	3	5	-	-	1	-	2
-	-	-	-	-	-	2	3	-	-	1	-	1
-	-	-	-	-	-	-	-	-	-	-	-	-
-	-	-	-	-	-	1	2	-	-	-	-	1
-	-	-	-	-	-	6	80	-	-	1	1	4
-	-	-	-	-	-	2	61	-	-	-	-	2
-	-	-	-	-	-	4	19	-	-	1	1	2
-	-	-	-	-	-	13	66	2	-	4	1	6
-	-	-	-	-	-	2	10	-	-	-	-	2
-	-	-	-	-	-	3	12	-	-	2	-	1
-	-	-	-	-	-	3	5	-	-	2	-	1
-	-	-	-	-	-	1	5	1	-	-	-	-
-	-	-	-	-	-	1	19	1	-	-	-	-
-	-	-	-	-	-	3	15	-	-	-	1	2
-	-	-	-	-	-	8	19	-	-	2	3	2
-	-	-	-	-	-	5	10	-	-	1	2	1
-	-	-	-	-	-	1	2	-	-	-	-	1
-	-	-	-	-	-	2	7	-	-	1	1	-
-	-	-	-	-	-	-	-	-	-	-	-	-
-	-	-	-	-	-	3	10	-	-	2	-	1
-	-	-	-	-	-	2	9	-	-	2	-	-
-	-	-	-	-	-	1	1	-	-	-	-	1
-	-	-	-	-	-	-	-	-	-	-	-	-
-	-	-	-	-	-	4	16	-	-	2	-	2
-	-	-	-	-	-	1	4	-	-	-	-	1
-	-	-	-	-	-	-	-	-	-	-	-	-
-	-	-	-	-	-	3	12	-	-	2	-	1
-	-	-	-	-	-	11	38	-	-	7	-	4
-	-	-	-	-	-	2	4	-	-	2	-	-
-	-	-	-	-	-	2	2	-	-	2	-	-
-	-	-	-	-	-	2	18	-	-	-	-	2
-	-	-	-	-	-	1	2	-	-	-	-	1
-	-	-	-	-	-	1	3	-	-	-	-	1
-	-	-	-	-	-	3	9	-	-	3	-	-
-	-	-	-	-	-	14	119	-	-	5	1	8
-	-	-	-	-	-	2	3	-	-	1	1	-
-	-	-	-	-	-	6	22	-	-	4	-	2
-	-	-	-	-	-	1	2	-	-	-	-	1
-	-	-	-	-	-	1	3	-	-	-	-	1
-	-	-	-	-	-	4	89	-	-	-	-	4

町丁別	H運輸業・郵便業										総数	
	総数		42 鉄道業	43 道路 旅客 運送業	44 道路 貨物 運送業	45 水運業	46 航空運 輸業	47 倉庫業	48 運輸に 附帯す るサー ビス業	49 郵便業 (信書 便事業 を含む)	事業 所数	従 業 者 数
	事業 所数	従 業 者 数										
沼袋総数	7	111	1	5	1	-	-	-	-	-	113	621
沼袋一丁目	2	105	1	-	1	-	-	-	-	-	44	267
沼袋二丁目	3	4	-	3	-	-	-	-	-	-	27	122
沼袋三丁目	-	-	-	-	-	-	-	-	-	-	25	137
沼袋四丁目	2	2	-	2	-	-	-	-	-	-	17	95
松が丘総数	8	257	-	5	3	-	-	-	-	-	38	185
松が丘一丁目	5	215	-	4	1	-	-	-	-	-	22	78
松が丘二丁目	3	42	-	1	2	-	-	-	-	-	16	107
江原町総数	15	83	-	11	4	-	-	-	-	-	60	375
江原町一丁目	13	66	-	10	3	-	-	-	-	-	17	79
江原町二丁目	1	16	-	-	1	-	-	-	-	-	29	204
江原町三丁目	1	1	-	1	-	-	-	-	-	-	14	92
江古田総数	15	368	-	8	7	-	-	-	-	-	96	507
江古田一丁目	4	175	-	2	2	-	-	-	-	-	18	96
江古田二丁目	3	14	-	1	2	-	-	-	-	-	24	105
江古田三丁目	2	2	-	2	-	-	-	-	-	-	21	101
江古田四丁目	6	177	-	3	3	-	-	-	-	-	33	205
丸山総数	4	269	-	-	3	-	-	-	-	1	34	252
丸山一丁目	2	263	-	-	1	-	-	-	-	1	9	129
丸山二丁目	2	6	-	-	2	-	-	-	-	-	25	123
野方総数	12	66	1	4	6	-	-	-	-	-	207	1,146
野方一丁目	7	34	-	3	4	-	-	-	-	-	32	214
野方二丁目	1	10	-	-	1	-	-	-	-	-	19	147
野方三丁目	-	-	-	-	-	-	-	-	-	-	13	54
野方四丁目	1	8	-	-	1	-	-	-	-	-	14	78
野方五丁目	2	9	-	1	-	-	-	-	-	-	83	380
野方六丁目	1	5	1	-	-	-	-	-	-	-	46	273
大和町総数	8	243	-	6	2	-	-	-	-	-	84	449
大和町一丁目	4	237	-	3	1	-	-	-	-	-	41	204
大和町二丁目	1	1	-	1	-	-	-	-	-	-	14	73
大和町三丁目	2	4	-	1	1	-	-	-	-	-	25	139
大和町四丁目	1	1	-	1	-	-	-	-	-	-	4	33
若宮総数	4	8	-	3	1	-	-	-	-	-	73	411
若宮一丁目	1	4	-	-	1	-	-	-	-	-	13	80
若宮二丁目	1	1	-	1	-	-	-	-	-	-	18	166
若宮三丁目	2	3	-	2	-	-	-	-	-	-	42	165
白鷺総数	2	2	-	1	1	-	-	-	-	-	36	235
白鷺一丁目	-	-	-	-	-	-	-	-	-	-	10	60
白鷺二丁目	1	1	-	1	-	-	-	-	-	-	15	76
白鷺三丁目	1	1	-	-	1	-	-	-	-	-	11	99
鷺宮総数	12	46	2	6	4	-	-	-	-	-	154	867
鷺宮一丁目	2	6	1	-	1	-	-	-	-	-	27	175
鷺宮二丁目	1	3	-	1	-	-	-	-	-	-	7	37
鷺宮三丁目	5	29	1	2	2	-	-	-	-	-	70	390
鷺宮四丁目	2	3	-	2	-	-	-	-	-	-	25	147
鷺宮五丁目	1	1	-	1	-	-	-	-	-	-	12	36
鷺宮六丁目	1	4	-	-	1	-	-	-	-	-	13	82
上鷺宮総数	6	37	-	2	4	-	-	-	-	-	53	298
上鷺宮一丁目	1	18	-	-	1	-	-	-	-	-	7	30
上鷺宮二丁目	2	15	-	-	2	-	-	-	-	-	5	39
上鷺宮三丁目	-	-	-	-	-	-	-	-	-	-	7	84
上鷺宮四丁目	2	2	-	2	-	-	-	-	-	-	25	110
上鷺宮五丁目	1	2	-	-	1	-	-	-	-	-	9	35

I卸売業・小売業

50	51	52	53	54	55	56	57	58	59	60	61
各種 商品 卸売業	繊維 ・ 衣服等 卸売業	飲食 料品 卸売業	建築 材料, 鉱物・ 金属 材料等 卸売業	機械 器具 卸売業	その 他 の 卸売業	各種 商品 小売業	織物・ 衣服・ 身の回 り品小 売業	飲食 料品 小売業	機械器 具小売 業	その 他 の 小売業	無店舗 小売業
-	2	3	2	2	9	-	16	38	7	33	-
-	1	1	1	-	3	-	7	17	2	11	-
-	-	1	-	1	4	-	5	5	1	10	-
-	1	-	-	-	1	-	1	10	2	10	-
-	-	1	1	1	1	-	3	6	2	2	-
-	1	-	3	3	1	-	2	13	-	14	1
-	1	-	-	1	1	-	2	9	-	8	-
-	-	-	3	2	-	-	-	4	-	6	1
-	5	3	5	3	4	-	2	14	11	11	1
-	2	1	3	-	-	-	1	4	3	2	-
-	2	1	1	3	3	-	-	8	4	7	-
-	1	1	1	-	1	-	1	2	4	2	1
-	1	3	8	4	3	1	9	26	6	29	5
-	-	1	1	3	1	-	-	5	1	4	2
-	1	1	1	-	-	-	3	7	2	7	2
-	-	-	-	-	-	-	4	10	-	6	-
-	-	1	6	1	2	1	2	4	3	12	1
-	-	2	4	4	4	-	1	3	5	7	4
-	-	1	-	-	2	-	-	2	1	2	1
-	-	1	4	4	2	-	1	1	4	5	3
-	1	4	6	9	10	-	28	64	13	66	5
-	-	-	1	2	5	-	-	9	1	13	1
-	1	3	1	2	2	-	-	3	3	3	-
-	-	-	1	-	-	-	-	3	-	8	1
-	-	-	-	2	1	-	1	2	1	5	2
-	-	-	3	1	1	-	19	32	5	22	-
-	-	1	-	2	1	-	8	15	3	15	1
-	2	3	6	3	4	-	3	23	3	28	6
-	1	3	4	1	2	-	2	11	-	15	1
-	1	-	1	1	-	-	-	3	1	5	1
-	-	-	1	1	2	-	1	7	2	8	3
-	-	-	-	-	-	-	-	2	-	-	1
-	-	-	1	3	2	-	8	34	3	20	2
-	-	-	-	-	1	-	1	4	-	6	1
-	-	-	1	3	-	-	-	7	2	4	1
-	-	-	-	-	1	-	7	23	1	10	-
-	2	-	1	-	1	-	5	12	3	9	1
-	-	-	1	-	-	-	3	4	-	1	-
-	2	-	-	-	1	-	-	4	2	4	1
-	-	-	-	-	-	-	2	4	1	4	-
1	2	9	2	7	6	-	15	41	17	47	4
1	-	1	1	3	1	-	1	8	1	8	1
-	-	1	-	1	-	-	-	2	2	1	-
-	1	1	-	1	2	-	9	18	8	28	1
-	-	1	1	-	1	-	3	8	3	6	2
-	-	1	-	1	1	-	1	3	1	3	-
-	1	4	-	1	1	-	1	2	2	1	-
-	1	3	2	4	5	-	4	12	3	17	1
-	-	-	1	-	2	-	-	3	-	1	-
-	-	-	-	2	-	-	-	1	-	1	-
-	-	2	-	-	1	-	-	1	-	3	-
-	-	-	-	1	2	-	4	6	1	11	-
-	1	1	1	1	-	-	-	1	2	1	1

町丁別	J金融業・保険業							K不動産業・物品賃貸業					
	総数		62 銀行業	63 協同 組織 金融業	64 貸金業 等 非預 金信用 機関	65 貸金業, クレジット カード業 等 非預 金信用 機関	66 金融商 品取引 業, 商 品先物 取引業	67 保険業	総数		68 不動産 取引業	69 不動産 賃貸業 ・ 管理業	70 物品賃 貸業
	事業所数	従業者数							事業所数	従業者数			
沼袋総数	3	65	1	2	-	-	-	62	178	13	48	1	
沼袋一丁目	1	14	-	1	-	-	-	15	28	3	12	-	
沼袋二丁目	-	-	-	-	-	-	-	16	37	3	13	-	
沼袋三丁目	1	36	1	-	-	-	-	18	44	4	13	1	
沼袋四丁目	1	15	-	1	-	-	-	13	69	3	10	-	
松が丘総数	1	3	-	-	-	-	1	22	68	4	17	1	
松が丘一丁目	1	3	-	-	-	-	1	13	44	4	9	-	
松が丘二丁目	-	-	-	-	-	-	-	9	24	-	8	1	
江原町総数	4	6	-	-	1	-	3	32	70	2	27	2	
江原町一丁目	1	2	-	-	-	-	1	8	21	-	7	1	
江原町二丁目	-	-	-	-	-	-	-	17	37	-	16	-	
江原町三丁目	3	4	-	-	1	-	2	7	12	2	4	1	
江古田総数	5	11	-	1	2	1	1	36	106	3	32	-	
江古田一丁目	1	2	-	-	1	-	-	18	56	1	16	-	
江古田二丁目	-	-	-	-	-	-	-	1	3	-	1	-	
江古田三丁目	1	2	-	1	-	-	-	4	7	-	4	-	
江古田四丁目	3	7	-	-	1	1	1	13	40	2	11	-	
丸山総数	1	36	-	-	-	-	1	12	25	3	9	-	
丸山一丁目	1	36	-	-	-	-	1	6	10	1	5	-	
丸山二丁目	-	-	-	-	-	-	-	6	15	2	4	-	
野方総数	4	52	1	2	-	-	1	84	241	13	68	2	
野方一丁目	-	-	-	-	-	-	-	15	41	3	10	1	
野方二丁目	1	2	-	-	-	-	1	17	38	-	17	-	
野方三丁目	-	-	-	-	-	-	-	5	16	1	4	-	
野方四丁目	-	-	-	-	-	-	-	16	44	1	15	-	
野方五丁目	1	20	1	-	-	-	-	15	64	7	8	-	
野方六丁目	2	30	-	2	-	-	-	16	38	1	14	1	
大和町総数	2	5	-	1	-	-	1	99	216	10	88	1	
大和町一丁目	-	-	-	-	-	-	-	30	77	3	27	-	
大和町二丁目	1	1	-	-	-	-	1	10	21	2	8	-	
大和町三丁目	1	4	-	1	-	-	-	37	63	3	34	-	
大和町四丁目	-	-	-	-	-	-	-	22	55	2	19	1	
若宮総数	2	16	-	1	-	-	1	34	99	5	24	1	
若宮一丁目	-	-	-	-	-	-	-	8	18	1	7	-	
若宮二丁目	-	-	-	-	-	-	-	8	18	-	5	-	
若宮三丁目	2	16	-	1	-	-	1	18	63	4	12	1	
白鷺総数	3	42	1	-	-	2	-	28	85	5	22	1	
白鷺一丁目	-	-	-	-	-	-	-	6	31	1	5	-	
白鷺二丁目	3	42	1	-	-	2	-	17	35	3	13	1	
白鷺三丁目	-	-	-	-	-	-	-	5	19	1	4	-	
鷺宮総数	5	23	-	1	-	1	3	76	303	13	56	6	
鷺宮一丁目	-	-	-	-	-	-	-	13	55	1	11	1	
鷺宮二丁目	-	-	-	-	-	-	-	6	17	-	3	2	
鷺宮三丁目	1	1	-	-	-	-	1	26	143	5	19	2	
鷺宮四丁目	3	19	-	1	-	1	1	12	43	5	6	1	
鷺宮五丁目	-	-	-	-	-	-	-	8	22	1	7	-	
鷺宮六丁目	1	3	-	-	-	-	1	11	23	1	10	-	
上鷺宮総数	3	13	-	1	-	1	1	35	109	2	33	-	
上鷺宮一丁目	1	10	-	1	-	-	-	8	18	-	8	-	
上鷺宮二丁目	1	1	-	-	-	1	-	10	30	-	10	-	
上鷺宮三丁目	1	2	-	-	-	-	1	7	39	1	6	-	
上鷺宮四丁目	-	-	-	-	-	-	-	4	13	1	3	-	
上鷺宮五丁目	-	-	-	-	-	-	-	6	9	-	6	-	

L学術研究, 専門・技術サービス業						M宿泊業・飲食サービス業					N生活関連サービス業・娯楽業			
総数		71	72	73	74	総数		75	76	77	総数		78	79
事業所数	従業者数	学術・ 開発研 究 機関	専門 サービ ス業(他 に分類 されな いもの)	広告業	技術 サービ ス業(他 に分類 されな いもの)	事業 所数	従 業 者 数	宿 泊 業	飲 食 店	持ち 帰 り・ 配 達 飲 食 サ ー ビ ス 業	事業 所数	従 業 者 数	洗濯・ 理容・ 美容・ 浴場業	その 他 の 生 活 関 連 サ ー ビ ス 業
28	92	1	15	1	10	100	410	-	97	3	62	209	49	7
3	7	-	2	-	1	47	193	-	46	1	23	75	21	2
14	45	-	8	1	4	12	43	-	12	-	17	36	13	3
6	27	-	4	-	2	28	102	-	26	2	7	46	5	-
5	13	1	1	-	3	13	72	-	13	-	15	52	10	2
15	89	-	5	2	8	10	39	-	9	1	17	90	15	-
7	20	-	2	2	3	9	35	-	8	1	11	77	9	-
8	69	-	3	-	5	1	4	-	1	-	6	13	6	-
6	28	-	3	1	2	24	166	1	20	3	19	45	18	1
2	17	-	-	1	1	2	14	-	-	2	4	10	4	-
1	2	-	1	-	-	8	19	1	7	-	11	24	10	1
3	9	-	2	-	1	14	133	-	13	1	4	11	4	-
10	28	-	3	1	6	28	164	-	23	5	32	96	24	6
5	11	-	1	1	3	4	9	-	4	-	9	18	6	1
2	13	-	1	-	1	8	61	-	6	2	9	50	6	3
1	1	-	-	-	1	3	45	-	2	1	3	7	3	-
2	3	-	1	-	1	13	49	-	11	2	11	21	9	2
6	43	-	4	-	2	10	40	-	7	3	12	65	9	3
-	-	-	-	-	-	4	22	-	1	3	1	12	-	1
6	43	-	4	-	2	6	18	-	6	-	11	53	9	2
36	102	-	24	3	9	118	599	-	110	8	76	271	62	6
12	28	-	10	-	2	9	33	-	7	2	10	30	8	2
3	12	-	1	2	-	3	38	-	2	1	5	9	5	-
3	4	-	2	-	1	9	22	-	9	-	11	45	8	2
4	20	-	1	-	3	1	1	-	1	-	3	6	3	-
7	26	-	7	-	-	81	428	-	77	4	30	131	23	1
7	12	-	3	1	3	15	77	-	14	1	17	50	15	1
28	64	1	13	2	12	36	154	-	29	7	32	85	24	5
11	38	1	4	-	6	17	87	-	12	5	12	32	8	4
3	6	-	1	1	1	4	26	-	3	1	3	4	2	-
6	9	-	2	1	3	9	26	-	9	-	13	25	11	1
8	11	-	6	-	2	6	15	-	5	1	4	24	3	-
19	42	1	12	-	6	36	112	-	33	3	37	105	29	3
4	10	-	4	-	-	6	16	-	5	1	12	27	10	1
9	16	1	6	-	2	4	13	-	4	-	10	27	8	1
6	16	-	2	-	4	26	83	-	24	2	15	51	11	1
19	130	1	9	-	9	18	62	1	13	4	27	117	21	5
5	84	-	2	-	3	4	15	1	3	-	9	63	5	3
7	35	1	5	-	1	9	35	-	6	3	10	36	8	2
7	11	-	2	-	5	5	12	-	4	1	8	18	8	-
28	74	1	16	1	10	84	538	4	78	2	51	299	38	5
7	15	-	3	-	4	15	178	2	13	-	9	46	6	1
1	4	-	1	-	-	2	14	1	1	-	3	83	1	1
7	26	-	5	-	2	42	230	1	40	1	26	75	23	2
5	10	1	2	1	1	21	88	-	20	1	10	80	7	1
4	13	-	2	-	2	2	4	-	2	-	-	-	-	-
4	6	-	3	-	1	2	24	-	2	-	3	15	1	-
14	34	1	10	-	3	27	176	-	22	5	26	55	23	-
1	2	-	1	-	-	3	15	-	2	1	3	4	3	-
2	4	-	2	-	-	-	-	-	-	-	1	1	1	-
-	-	-	-	-	-	7	64	-	6	1	6	14	4	-
5	14	1	2	-	2	13	72	-	13	-	13	28	13	-
6	14	-	5	-	1	4	25	-	1	3	3	8	2	-

町丁別	O教育・学習支援業					P医療・福祉					Q複合サービス事業				
	80 娯楽業	総数		81 学校教育	82 その他 教育・学 習支援 業	総数		83 医療業	84 保健 衛生	85 社会保 険・社 会福 祉・介 護事業	総数		86 郵便局	87 協同組 合(他 に分類 されな いもの)	
		事業 所数	従 業 者 数			事業 所数	従 業 者 数				事業 所数	従 業 者 数			
沼袋 総数	6	14	80	2	12	35	374	29	-	6	1	14	1	-	
沼袋一丁目	-	4	30	-	4	15	64	14	-	1	-	-	-	-	
沼袋二丁目	1	2	13	1	1	5	122	3	-	2	-	-	-	-	
沼袋三丁目	2	5	15	1	4	8	71	7	-	1	1	14	1	-	
沼袋四丁目	3	3	22	-	3	7	117	5	-	2	-	-	-	-	
松が丘 総数	2	5	30	-	5	18	109	16	-	2	-	-	-	-	
松が丘一丁目	2	4	14	-	4	15	96	13	-	2	-	-	-	-	
松が丘二丁目	-	1	16	-	1	3	13	3	-	-	-	-	-	-	
江原町 総数	-	6	41	-	6	19	189	13	-	6	-	-	-	-	
江原町一丁目	-	2	17	-	2	4	71	2	-	2	-	-	-	-	
江原町二丁目	-	2	14	-	2	9	82	5	-	4	-	-	-	-	
江原町三丁目	-	2	10	-	2	6	36	6	-	-	-	-	-	-	
江古田 総数	2	7	74	2	5	34	1,068	23	-	11	1	7	1	-	
江古田一丁目	2	3	5	-	3	5	62	3	-	2	-	-	-	-	
江古田二丁目	-	-	-	-	-	5	204	4	-	1	-	-	-	-	
江古田三丁目	-	1	11	1	-	11	496	5	-	6	1	7	1	-	
江古田四丁目	-	3	58	1	2	13	306	11	-	2	-	-	-	-	
丸山 総数	-	3	8	-	3	5	32	5	-	-	2	52	2	-	
丸山一丁目	-	1	1	-	1	2	20	2	-	-	2	52	2	-	
丸山二丁目	-	2	7	-	2	3	12	3	-	-	-	-	-	-	
野方 総数	8	17	158	2	15	71	641	57	-	14	1	11	1	-	
野方一丁目	-	-	-	-	-	6	55	6	-	-	-	-	-	-	
野方二丁目	-	1	4	-	1	1	5	1	-	-	-	-	-	-	
野方三丁目	1	1	2	-	1	7	60	6	-	1	-	-	-	-	
野方四丁目	-	2	23	-	2	9	137	5	-	4	-	-	-	-	
野方五丁目	6	6	79	2	4	30	184	26	-	4	1	11	1	-	
野方六丁目	1	7	50	-	7	18	200	13	-	5	-	-	-	-	
大和町 総数	3	9	50	1	8	32	234	27	-	5	1	8	1	-	
大和町一丁目	-	1	6	-	1	15	103	15	-	-	1	8	1	-	
大和町二丁目	1	1	33	1	-	4	20	3	-	1	-	-	-	-	
大和町三丁目	1	-	-	-	-	8	63	6	-	2	-	-	-	-	
大和町四丁目	1	7	11	-	7	5	48	3	-	2	-	-	-	-	
若宮 総数	4	11	33	1	10	29	245	19	-	10	1	7	1	-	
若宮一丁目	-	1	1	-	1	10	103	4	-	6	-	-	-	-	
若宮二丁目	1	2	4	-	2	5	56	3	-	2	-	-	-	-	
若宮三丁目	3	8	28	1	7	14	86	12	-	2	1	7	1	-	
白鷺 総数	1	7	92	1	6	22	201	18	-	4	1	10	1	-	
白鷺一丁目	1	4	27	1	3	13	111	9	-	4	-	-	-	-	
白鷺二丁目	-	1	2	-	1	7	79	7	-	-	1	10	1	-	
白鷺三丁目	-	2	63	-	2	2	11	2	-	-	-	-	-	-	
鷺宮 総数	7	30	186	1	29	47	363	39	1	7	3	20	3	-	
鷺宮一丁目	1	5	16	-	5	7	16	7	-	-	-	-	-	-	
鷺宮二丁目	1	1	3	-	1	4	18	4	-	-	1	5	1	-	
鷺宮三丁目	1	13	87	1	12	24	210	20	-	4	-	-	-	-	
鷺宮四丁目	2	5	42	-	5	10	98	7	-	3	1	9	1	-	
鷺宮五丁目	-	1	14	-	1	2	21	1	1	-	1	6	1	-	
鷺宮六丁目	2	5	24	-	5	-	-	-	-	-	-	-	-	-	
上鷺宮 総数	3	10	78	-	10	26	417	18	-	8	1	9	1	-	
上鷺宮一丁目	-	1	4	-	1	3	39	1	-	2	-	-	-	-	
上鷺宮二丁目	-	-	-	-	-	-	-	-	-	-	-	-	-	-	
上鷺宮三丁目	2	2	17	-	2	10	220	6	-	4	-	-	-	-	
上鷺宮四丁目	-	4	39	-	4	9	73	9	-	-	1	9	1	-	
上鷺宮五丁目	1	3	18	-	3	4	85	2	-	2	-	-	-	-	

総数		Rサービス業(他に分類されないもの)							
事業所数	従業者数	88 廃棄物 処理業	89 自動車 整備業	90 機械等 修理業	91 職業紹 介・労 働者派 遣業	92 その他 の事業 サービス 業	93 政治・ 経済・ 文化団 体	94 宗教	95 その他 の事業 サービス 業
27	240	1	1	2	1	6	2	11	-
6	117	-	-	-	1	1	1	2	-
12	76	1	1	2	-	-	1	6	-
4	9	-	-	-	-	1	-	3	-
5	38	-	-	-	-	4	-	-	-
4	21	-	1	-	-	1	1	1	-
2	6	-	1	-	-	-	1	-	-
2	15	-	-	-	-	1	-	1	-
15	278	2	5	-	-	5	-	3	-
6	133	1	3	-	-	2	-	-	-
4	29	-	2	-	-	1	-	1	-
5	116	1	-	-	-	2	-	2	-
25	189	1	3	1	3	11	-	5	-
7	41	-	1	-	1	3	-	2	-
6	45	-	-	-	-	6	-	-	-
3	27	-	-	-	-	-	-	3	-
9	76	1	2	1	2	2	-	-	-
9	219	1	1	1	-	5	1	-	-
5	191	1	-	1	-	2	1	-	-
4	28	-	1	-	-	3	-	-	-
20	248	2	1	2	1	9	2	3	-
5	12	-	-	1	-	1	1	2	-
1	1	-	-	-	-	1	-	-	-
2	11	1	-	1	-	-	-	-	-
5	36	-	-	-	1	4	-	-	-
2	74	-	1	-	-	1	-	-	-
5	114	1	-	-	-	2	1	1	-
22	131	-	1	5	-	8	2	5	-
7	31	-	-	1	-	4	-	2	-
3	16	-	-	-	-	2	-	1	-
5	67	-	-	3	-	-	2	-	-
7	17	-	1	1	-	2	-	2	-
14	34	-	1	3	-	6	-	4	-
4	8	-	-	1	-	2	-	1	-
5	14	-	-	-	-	4	-	1	-
5	12	-	1	2	-	-	-	2	-
9	65	2	-	-	-	3	-	4	-
4	26	-	-	-	-	2	-	2	-
4	27	2	-	-	-	-	-	2	-
1	12	-	-	-	-	1	-	-	-
22	117	-	1	5	1	12	-	3	-
7	22	-	-	2	1	4	-	-	-
2	28	-	-	-	-	1	-	1	-
4	8	-	-	2	-	1	-	1	-
2	5	-	-	-	-	1	-	1	-
3	37	-	1	1	-	1	-	-	-
4	17	-	-	-	-	4	-	-	-
2	4	-	-	-	-	-	-	2	-
-	-	-	-	-	-	-	-	-	-
-	-	-	-	-	-	-	-	-	-
2	4	-	-	-	-	-	-	2	-
-	-	-	-	-	-	-	-	-	-
-	-	-	-	-	-	-	-	-	-

39. 産業小分類別商店数, 従業者数及び年間販売額(卸売・小売業)(平成11～平成26年)

(単位:金額百万円)

産業分類	平成14年			平成16年		
	商店数	従業者数	年間販売額	商店数	従業者数	年間販売額
総数	3,553	23,918	1,113,550	3,395	22,818	797,407
卸売業	656	7,999	835,123	684	7,015	500,354
49 各種商品卸売業	4	44	1,616	3	24	729
491 各種商品卸売業	4	44	1,616	3	24	729
50 繊維, 衣服等卸売業	50	1,311	471,993	41	818	14,635
501 繊維品卸売業(衣服, 身の回り品を除く)	4	18	x	4	12	91
502 衣服・身の回り品卸売業	46	1,293	x	37	806	14,544
51 飲食料品卸売業	139	1,550	78,033	142	1,309	62,803
511 農畜産物・水産物卸売業	52	419	25,646	48	413	21,599
512 食料・飲料卸売業	87	1,131	52,388	94	896	41,204
52 建築材料・鉱物・金属材料等卸売業	136	1,060	67,409	124	899	59,832
521 建築材料卸売業	80	531	28,342	75	487	24,025
522 化学製品卸売業	29	122	7,025	24	99	3,760
523 鉱物・金属材料卸売業	20	324	31,221	17	210	29,672
524 再生資源卸売業	7	83	821	8	103	1,924
53 機械器具卸売業	139	1,941	143,943	151	1,847	190,306
531 一般機械器具卸売業	42	425	36,377	40	302	18,806
532 自動車卸売業	20	132	19,037	15	159	6,631
533 電気機械器具卸売業	54	584	32,871	56	824	78,211
539 その他の機械器具卸売業	23	800	55,658	40	562	86,658
54 その他の卸売業	188	2,093	72,130	223	2,118	172,498
541 家具・建具・じゅう器等卸売業	30	368	10,162	45	626	95,971
542 医薬品・化粧品等卸売業	39	612	19,333	50	456	23,598
54A 代理商・仲立業	-	-	-	-	-	-
54B 他に分類されないその他の卸売業	119	1,113	42,635	128	1,026	52,929
小売業	2,897	15,919	278,427	2,711	15,803	297,054
55 各種商品小売業	2	218	x	2	235	x
551 百貨店・総合スーパー	2	218	x	2	235	x
559 その他の各種商品小売業(従業者が常時50人未満のもの)	-	-	-	-	-	-
56 織物・衣服・身の回り品小売業	488	1,659	24,821	458	1,609	24,743
561 呉服・服地・寝具小売業	60	195	1,673	54	148	1,449
562 男子服小売業	72	202	3,710	60	213	3,741
563 婦人・子供服小売業	220	843	15,043	220	709	13,209
564 靴・履物小売業	45	104	1,119	32	72	834
569 その他の織物・衣服・身の回り品小売業	91	315	3,276	92	467	5,511
57 飲食料品小売業	1,066	7,560	97,119	997	7,725	104,745
571 各種食料品小売業	31	1,396	30,652	37	1,799	39,863
572 酒小売業	109	399	7,704	92	363	5,926
573 食肉小売業	53	171	2,537	44	168	2,273
574 鮮魚小売業	36	125	1,708	33	140	1,853
575 野菜・果実小売業	98	331	4,017	79	294	3,562
576 菓子・パン小売業	181	930	5,367	176	789	4,601
577 米穀類小売業	82	191	2,476	72	167	2,041
579 その他の飲食料品小売業	476	4,017	42,657	464	4,005	44,626
58 自動車・自転車小売業	99	526	18,963	74	393	18,356
581 自動車小売業	67	469	18,546	44	335	17,984
582 自転車小売業	32	57	417	30	58	372
59 家具・じゅう器・機械器具小売業	265	1,855	69,080	239	1,669	74,626
591 家具・建具・畳小売業	76	977	55,747	61	924	59,399
592 機械器具小売業	109	544	6,860	111	557	8,513
599 その他のじゅう器小売業	80	334	6,473	67	188	6,713
60 その他の小売業	977	4,101	x	941	4,172	x
601 医薬品・化粧品小売業	209	894	16,434	220	1,049	20,593
602 農耕用品小売業	1	3	x	1	1	x
603 燃料小売業	34	275	5,075	31	261	6,270
604 書籍・文房具小売業	184	1,171	10,022	157	947	1,103
605 スポーツ用品・がん具・娯楽用品・楽器小売業	81	356	5,234	78	312	4,009
606 写真機・写真材料小売業	14	103	5,381	15	111	4,488
607 時計・眼鏡・光学機械小売業	55	156	5,620	57	180	6,640
609 他に分類されない小売業	399	1,143	13,882	382	1,311	15,734

注) 年間販売額については, 十万円単位を四捨五入し百万円単位で表示したため, 内訳合計の金額と総額は必ずしも一致しない。

平成26年については産業分類の変化に伴い, 新たな産業分類の元で数値を記載する。

資料 東京都総務局統計部産業統計課「平成26年商業統計調査報告(卸売・小売業)」

平成19年			産業分類	平成26年		
商店数	従業者数	年間販売額		商店数	従業者数	年間販売額
2,865	19,576	1,186,136	総数	1,881	16,371	744,953
576	5,799	888,829	卸売業	436	6,079	515,707
2	3	x	50 各種商品卸売業	3	12	282
2	3	x	51 繊維・衣服等卸売業	38	297	14,794
46	819	327,041	511 繊維品卸売業(衣服・身の回り品を除く)	4	13	x
5	18	666	512 衣服卸売業	13	83	x
41	801	326,375	513 身の回り品卸売業	21	201	10,542
123	1,120	68,924	52 飲食料品卸売業	85	1,074	117,233
37	409	13,770	521 農畜産物・水産物卸売業	27	339	33,113
86	711	55,154	522 食料・飲料卸売業	58	735	84,120
119	1,026	166,090	53 建築材料、鉱物・金属材料等卸売業	78	892	61,161
66	656	48,294	531 建築材料卸売業	43	572	32,949
27	141	4,874	532 化学製品卸売業	14	78	7,386
18	146	112,036	533 石油・鉱物卸売業	1	35	x
8	83	887	534 鉄鋼製品卸売業	5	25	x
124	1,230	220,991	535 非鉄金属卸売業	11	142	17,227
41	262	48,991	536 再生資源卸売業	4	40	x
18	205	10,140	54 機械器具卸売業	101	2,346	x
39	469	38,604	541 産業機械器具卸売業	33	909	64,730
26	294	123,255	542 自動車卸売業	11	116	11,494
162	1,601	x	543 電気機械器具卸売業	39	848	40,062
25	458	x	549 その他の機械器具卸売業	18	473	x
33	277	15,923	55 その他の卸売業	131	1,458	x
-	-	-	551 家具・建具・じゅう器等卸売業	16	100	2,686
104	866	46,671	552 医薬品・化粧品等卸売業	34	489	49,431
2,289	13,777	297,307	553 紙・紙製品卸売業	11	163	9,125
3	997	70,357	559 他に分類されない卸売業	70	706	x
3	997	70,357	小売業	1,445	10,292	229,245
-	-	-	56 各種商品小売業	3	89	2,894
384	1,396	37,360	561 百貨店、総合スーパー	1	77	x
44	145	1,285	569 その他の各種商品小売業(従業者が常時50人未満のもの)	2	12	x
50	160	2,591	57 織物・衣服・身の回り品小売業	222	754	12,171
194	800	30,574	571 呉服・服地・寝具小売業	23	52	456
29	64	727	572 男子服小売業	22	103	1,994
67	227	2,184	573 婦人・子供服小売業	97	306	4,865
820	6,514	89,865	574 靴・履物小売業	22	57	642
29	1,312	25,754	579 その他の織物・衣服・身の回り品小売業	58	236	4,214
79	313	6,029	58 飲食料品小売業	490	4,791	69,593
40	143	1,898	581 各種食料品小売業	28	1,525	32,105
22	78	915	582 野菜・果実小売業	42	183	1,830
60	228	3,014	583 食肉小売業	25	93	1,020
142	650	3,989	584 鮮魚小売業	16	80	1,027
59	152	1,355	585 酒小売業	40	179	2,835
389	3,638	46,912	586 菓子・パン小売業	103	486	3,327
62	329	10,586	589 その他の飲食料品小売業	236	2,245	27,449
34	272	10,113	59 機械器具小売業	114	598	13,557
28	57	473	591 自動車小売業	28	210	7,277
176	616	13,435	592 自転車小売業	26	54	431
44	100	2,741	593 機械器具小売業(自動車、自転車を除く)	60	334	5,849
85	401	7,886	60 その他の小売業	554	2,767	51,648
47	115	2,807	601 家具・建具・畳小売業	26	78	567
844	3,925	75,704	602 じゅう器小売業	35	83	527
210	1,254	21,931	603 医薬品・化粧品小売業	177	1,087	23,143
-	-	-	604 農耕用品小売業	1	27	x
24	154	5,058	605 燃料小売業	15	109	4,355
119	758	8,584	606 書籍・文房具小売業	58	281	2,363
47	202	2,349	607 スポーツ用品・がん具・娯楽用品・楽器小売業	25	101	1,585
11	70	6,368	608 写真機・時計・眼鏡小売業	32	115	1,134
46	191	14,623	609 他に分類されない小売業	185	886	x
387	1,296	16,792	61 無店舗小売業	62	1,293	79,382
			611 通信販売・訪問販売小売業	47	1,224	78,704
			612 自動販売機による小売業	5	7	11
			619 その他の無店舗小売業	10	62	666

40. 年間販売額規模別卸売業商店数、従業者数及び年間販売額(平成9～平成19年)

年次	総数			1000万円未満			1000万円以上 5000万円未満			5000万円以上 1億円未満			1億円以上 5億円未満	
	商店数	従業者数	年間販売額	商店数	従業者数	年間販売額	商店数	従業者数	年間販売額	商店数	従業者数	年間販売額	商店数	従業者数
平成9年	615	6,212	816,097	23	52	140	131	345	3,582	98	378	7,265	215	x
11	841	8,688	985,222	49	171	221	202	547	5,284	118	482	8,559	290	2,129
14	656	7,999	835,123	34	68	168	149	410	3,818	93	471	6,778	228	1,736
16	684	7,015	500,354	43	98	225	137	416	3,525	102	924	x	245	1,798
19	576	5,799	888,829	54	117	300	115	368	x	84	355	x	188	1,394

注) 年間販売額のない「代理商、仲立業」を除く。

資料 東京都総務局統計部産業統計課「平成19年商業統計調査報告(卸売・小売業)」

41. 年間販売額規模別小売業商店数、従業者数及び年間販売額(平成9～平成19年)

年次	総数			100万円未満			100万円以上 500万円未満			500万円以上 1000万円未満			1000万円以上 5000万円未満	
	商店数	従業者数	年間販売額	商店数	従業者数	年間販売額	商店数	従業者数	年間販売額	商店数	従業者数	年間販売額	商店数	従業者数
平成9年	3,179	15,415	323,462	71	135	25	331	526	941	394	809	2,826	1,468	3,936
11	3,246	17,132	318,028	107	334	37	349	583	1,001	395	702	2,862	1,474	4,182
14	2,897	15,919	278,427	93	141	36	375	618	1,096	391	780	2,832	1,241	3,739
16	2,711	15,803	297,054	75	246	31	327	549	949	401	755	2,930	1,168	3,565
19	2,289	13,777	297,307	58	92	26	288	501	841	354	696	2,608	908	2,823

資料 東京都総務局統計部産業統計課「平成19年商業統計調査報告(卸売・小売業)」

42. 大規模小売店舗数・面積(平成19年6月1日)

大規模小売店舗内小売事業所							
大規模小売店舗数	事業所数	就業者数	従業者数	臨時雇用者数	従業者・臨時雇用者のうち他への派遣従業者数	他からの派遣従業者数	年間商品販売額
13	161	2,259	1,925	116	-	218	55,835

資料 東京都総務局統計部産業統計課「平成19年商業統計調査報告(小売業態別集計編)」

年間販売額	5億円以上 10億円未満			10億円以上 50億円未満			50億円以上 100億円未満			100億円以上 500億円未満			500億円以上		
	商店数	従業者数	年間販売額	商店数	従業者数	年間販売額	商店数	従業者数	年間販売額	商店数	従業者数	年間販売額	商店数	従業者数	年間販売額
百万円	店	人	百万円	店	人	百万円	店	人	百万円	店	人	百万円	店	人	百万円
x	76	1,182	53,838	62	1,672	124,723	4	200	27,481	5	154	95,688	1	x	x
67,711	89	1,364	62,802	80	2,201	171,569	4	139	27,557	6	315	130,079	3	1,340	511,440
x	73	1,263	51,959	66	2,129	126,864	7	222	47,661	5	754	88,266	1	946	x
56,642	84	1,202	58,170	64	1,767	135,770	2	94	x	5	285	90,051	2	431	x
44,577	61	813	x	61	1,378	112,960	1	43	x	9	777	164,024	3	554	508,603

年間販売額	5000万円以上 1億円未満			1億円以上 5億円未満			5億円以上 10億円未満			10億円以上 50億円未満			50億円以上		
	商店数	従業者数	年間販売額	商店数	従業者数	年間販売額	商店数	従業者数	年間販売額	商店数	従業者数	年間販売額	商店数	従業者数	年間販売額
百万円	店	人	百万円	店	人	百万円	店	人	百万円	店	人	百万円	店	人	百万円
35,373	416	1,956	28,533	423	4,276	79,493	42	1,035	29,156	31	1,744	57,026	3	998	90,089
34,273	409	2,148	27,547	440	5,325	87,419	33	757	22,842	36	2,096	61,080	3	1,005	80,966
29,031	328	2,006	22,373	404	4,924	80,848	36	1,010	24,655	26	1,676	50,781	3	1,025	66,775
26,429	278	1,620	19,341	385	4,626	77,781	39	1,103	27,797	34	2,315	64,118	4	1,024	77,676
20,823	264	1,761	18,673	344	4,109	71,139	38	1,010	27,108	29	1,712	51,800	6	1,073	104,288

43. 産業中分類別、従業者規模別工場数、従業者数、製造品出荷額等(平成23～平成26年)

産業中分類	平成23年			平成24年		
	事業所数	従業者数	製造品出荷額等	事業所数	従業者数	製造品出荷額等
09～32総数	294	1,798	2,749,849	102	1,131	1,438,268
		人	万円		人	万円
09 食料品製造業	21	202	194,201	13	218	x
10 飲料・たばこ・飼料製造業	4	26	22,589	2	16	x
11 繊維工業(衣服, その他の繊維製品を除く)	34	164	116,255	17	206	x
12 衣服・その他の繊維製品製造業	6	15	x	-	-	-
13 木材・木製品製造業(家具を除く)	17	45	50,659	1	5	x
14 家具・装備品製造業	12	101	11,688	2	31	x
15 パルプ・紙・紙加工品製造業	69	374	254,172	27	163	152,453
16 印刷・同関連産業	8	201	713,276	3	49	x
17 化学工業	-	-	-	-	-	-
18 石油製品・石炭製品製造業	9	20	x	-	-	-
19 プラスチック製品製造業	1	5	x	-	-	-
20 ゴム製品製造業	5	17	x	1	5	x
21 なめし革・同製品・毛皮製造業	4	16	x	1	5	x
22 窯業・土石製品製造業	-	-	-	-	-	-
23 鉄鋼業	1	2	x	-	-	-
24 非鉄金属製造業	20	114	35,612	9	98	x
25 金属製品製造業	4	19	x	1	12	x
26 一般機械器具製造業	11	85	4,616	6	84	x
27 電気機械器具製造業	16	151	7,902	4	85	x
28 情報通信機械器具製造業	10	81	47,364	4	48	x
29 電子部品・デバイス製造業	10	44	39,681	2	17	x
30 輸送用機械器具製造業	1	3	x	2	8	x
31 精密機械器具製造業	3	21	x	1	21	x
32 その他の製造業	28	92	109,356	6	60	103,586
従業者規模別						
1～3人	164	319	252,525
4～9人	92	523	471,752	68	395	329,407
10～19人	22	300	473,586	21	275	426,270
20～29人	5	113	235,932	5	127	x
30～49人	7	279	503,534	6	221	429,790
50～99人	4	264	822,565	2	113	x
100～199人	-	-	-	-	-	-
200人以上	-	-	-	-	-	-

注) 工業統計調査の対象事業所

平成22年以降は従業者4人以上の事業所が公表の対象

平成23年は経済センサス-活動調査(平成24年2月)をもとに東京都が独自集計しているため、データが接続しないことがある。

平成26年は、産業中分類が大きく変化したため、新たに産業中分類を設けている。

資料 東京都総務局統計部産業統計課「平成26年工業統計調査報告(東京の工業)」

平成25年			産業中分類	平成26年		
事業所数	従業者数	製造品出荷額等		事業所数	従業者数	製造品出荷額等
	人	万円		人	万円	
85	1,002	1,223,538	09～32総数	78	911	1,224,380
12	185	247,012	09 食料品製造業	10	163	233,875
3	22	18,244	10 飲料・たばこ・飼料製造業	2	14	x
13	177	114,913	11 繊維工業	12	161	120,489
-	-	-	13 家具・装備品製造業	1	5	x
1	5	x	14 パルプ・紙・紙加工品製造業	3	45	74,979
3	45	70,839	15 印刷・同関連業	18	116	121,520
20	126	129,741	16 化学工業	2	20	x
4	85	99,296	21 窯業・土石製品製造業	1	6	x
-	-	-	24 金属製品製造業	7	89	80,240
-	-	-	25 はん用機械器具製造業	1	9	x
-	-	-	26 生産用機械器具製造業	5	70	104,275
1	5	x	27 業務用機械器具製造業	3	79	x
1	6	x	28 電子部品・デバイス・電子回路製造業	3	38	76,362
-	-	-	29 電気機械器具製造業	3	24	39,320
-	-	-	30 情報通信機械器具製造業	1	5	x
7	78	79,878	31 輸送用機械器具製造業	1	17	x
1	8	x	32 その他の製造業	5	50	62,917
5	71	87,298				
3	76	169,373				
3	39	68,405				
2	16	x				
1	5	x				
1	17	x				
4	36	48,512				
			従業者規模別			
...	1～3人
56	332	286,930	4～9人	49	295	372,890
17	225	191,268	10～19人	17	209	234,487
5	123	51,644	20～29人	8	207	290,421
4	147	210,567	30～49人	3	134	x
3	175	195,659	50～99人	1	66	x
-	-	-	100～199人	-	-	-
-	-	-	200人以上	-	-	-

44. 産業小分類別工場数及び従業者数等(平成26年12月31日)

産業小分類	事業所数	従業者数	現金給与総額	原材料使用額等	製造品出荷額等
		人	万円	万円	万円
総数	78	911	372,363	566,042	1,224,380
09 食料品製造業	10	163	54,346	112,121	233,875
093 野菜缶詰・果実缶詰・農産保存食料品製造業	-	-	-	-	-
094 調味料製造業	1	22	x	x	x
097 パン・菓子製造業	2	33	x	x	x
099 その他の食料品製造業	7	108	34,150	49,588	115,272
10 飲料・たばこ・飼料製造業	2	14	x	x	x
101 清涼飲料製造業	-	-	-	-	-
103 茶・コーヒー製造業(清涼飲料を除く)	2	14	x	x	x
11 繊維工業	12	161	42,439	52,447	120,489
114 染色整理業	1	15	x	x	x
116 外衣・シャツ製造業(和式を除く)	7	119	32,424	43,803	87,782
118 和装製品・その他の衣服・繊維製身の回り品製造業	2	10	x	x	x
119 その他の繊維製品製造業	2	17	x	x	x
13 家具・装備品製造業	1	5	x	x	x
131 家具製造業	1	5	x	x	x
14 パルプ・紙・紙加工品製造業	3	45	16,584	33,957	74,979
143 加工紙製造業	1	13	x	x	x
145 紙製容器製造業	2	32	x	x	x
15 印刷・同関連業	18	116	44,871	44,843	121,520
151 印刷業	16	103	x	x	x
152 製版業	1	9	x	x	x
153 製本業, 印刷物加工業	1	4	x	x	x
16 化学工業	2	20	x	x	x
164 油脂加工製品・石けん・合成洗剤・界面活性剤・塗料製造業	-	-	-	-	-
165 医薬品製造業	1	9	x	x	x
166 化粧品・歯磨・その他の化粧品調整品製造業	1	11	x	x	x
21 窯業・土石製品製造業	1	6	x	x	x
211 ガラス・同製品製造業	1	6	x	x	x
24 金属製品製造業	7	89	40,131	57,722	80,240
244 建設用・建築用金属製品製造業(製缶板金業を含む)	3	40	21,449	34,833	38,815
245 金属素形材製品製造業	-	-	-	-	-
246 金属被覆・彫刻業, 熱処理業(ほうろろ鉄器を除く)	4	49	18,682	22,889	41,425
25 はん用機械器具製造業	1	9	x	x	x
253 一般産業用機械・装置製造業	1	9	x	x	x
26 生産用機械器具製造業	5	70	35,412	44,771	104,275
266 金属加工機械製造業	3	55	x	x	x
267 半導体・フラットパネルディスプレイ製造装置製造業	1	5	x	x	x
269 その他の生産用機械器具・同部品製造業	1	10	x	x	x
27 業務用機械器具製造業	3	79	x	x	x
272 サービス・娯楽用機械器具製造業	1	4	x	x	x
274 医療用機械器具・医療用品製造業	1	9	x	x	x
275 光学機械器具・レンズ製造業	1	66	x	x	x
28 電子部品・デバイス・電子回路製造業	3	38	21,641	24,372	76,362
282 電子部品製造業	2	33	x	x	x
289 その他の電子部品・デバイス・電子回路製造業	1	5	x	x	x
29 電気機械器具製造業	3	24	10,316	26,509	39,320
291 発電用・送電用・配電用電気機械器具製造業	1	12	x	x	x
294 電球・電気照明器具製造業	1	7	x	x	x
297 電気計測器製造業	1	5	x	x	x
30 情報通信機械器具製造業	1	5	x	x	x
301 通信機械器具・同関連機械器具製造業	1	5	x	x	x
31 輸送用機械器具製造業	1	17	x	x	x
312 鉄道車両・同部分品製造業	1	17	x	x	x
32 その他の製造業	5	50	21,903	32,729	62,917
326 ペン・鉛筆・絵画用品・その他の事務用品製造業	1	9	x	x	x
329 他に分類されない製造業	4	41	x	x	x

資料 東京都総務局統計部産業統計課「平成26年工業統計調査報告(東京の工業)」

45. 中小企業融資状況(平成23～平成27年度)

(単位:金額万円)

年度	申込数		融資数		償還金額	融資現在高	
	件数	金額	件数	金額		件数	金額
平成23年	609	506,673	526	368,660	797,871	4,327	2,308,119
24	738	548,111	588	369,043	759,927	4,029	1,915,002
25	723	545,827	544	358,864	686,972	3,663	1,587,069
26	643	510,942	505	322,978	618,386	3,231	1,289,174
27	627	460,921	546	352,744	502,975	2,650	1,141,199

資料 産業振興分野

46. 企業倒産件数(平成23～平成28年度)

(単位:金額百万円)

年度	件数	負債額
平成23年	32	3,234
24	39	5,299
25	39	8,923
26	32	5,203
27	30	3,199
28	25	915

資料 東京都産業労働局総務部企画計理課「東京の企業倒産状況」

47. 産業大分類別新規事業所数, 開業率・廃業率の推移(平成21～平成24年)

産業大分類	平成21年				
	総数1)			廃業事業所	開業率
		存続事業所	新設事業所		
A～R 全産業(S公務を除く)	14,162	13,126	851	2,352	6.0%
A～B 農林漁業	7	7	-	-	0.0%
C～R 非農林漁業(S公務を除く)	14,155	13,119	851	2,352	6.0%
C 鉱業, 採石業, 砂利採取業	1	1	-	-	0.0%
D 建設業	1,031	1,000	21	124	2.0%
E 製造業	587	559	20	104	3.4%
F 電気・ガス・熱供給・水道業	7	4	3	1	42.9%
G 情報通信業	499	445	45	85	9.0%
H 運輸業, 郵便業	280	272	6	60	2.1%
I 卸売業, 小売業	3,207	2,994	178	697	5.6%
J 金融業, 保険業	166	151	8	18	4.8%
K 不動産業, 物品賃貸業	2,058	1,981	56	223	2.7%
L 学術研究, 専門・技術サービス業	899	837	53	128	5.9%
M 宿泊業, 飲食サービス業	2,036	1,783	204	457	10.0%
N 生活関連サービス業, 娯楽業	1,326	1,240	72	167	5.4%
O 教育, 学習支援業	433	399	30	66	6.9%
P 医療, 福祉	967	865	100	111	10.3%
Q 複合サービス事業	33	3	30	32	90.9%
R サービス業(他に分類されないもの)	625	585	25	79	4.0%

注1) 存続・新設が不詳の事業所を含む。

資料 東京都総務局統計部産業統計課「平成21年経済センサス-基礎調査報告」「平成24年経済センサス-活動調査報告」

48. 産業, 従業上の地位別就業者数(平成22年10月1日)

産業分類	総数 (従業上の地位)	雇用者			
		正規の職員・ 従業員	労働者派遣事業 所の派遣社員	パート・アルバイト ・その他	
総数	144,850	96,241	64,103	5,072	27,066
A 農業, 林業	165	67	41	3	23
うち農業	157	61	38	2	21
B 漁業	3	2	2	-	-
C 鉱業, 採石業, 砂利採取業	18	14	13	1	-
D 建設業	6,359	4,043	3,391	133	519
E 製造業	8,625	7,013	5,874	367	772
F 電気・ガス・熱供給・水道業	409	400	347	32	21
G 情報通信業	12,899	11,148	9,088	885	1,175
H 運輸業, 郵便業	4,733	4,013	2,799	213	1,001
I 卸売業, 小売業	20,629	16,381	9,812	739	5,830
J 金融業, 保険業	6,118	5,871	4,721	542	608
K 不動産業, 物品賃貸業	6,105	3,143	2,206	116	821
L 学術研究, 専門・技術サービス業	9,244	5,346	4,313	236	797
M 宿泊業, 飲食サービス業	9,934	7,553	2,614	165	4,774
N 生活関連サービス業, 娯楽業	5,882	3,775	2,031	139	1,605
O 教育, 学習支援業	6,043	5,183	3,171	204	1,808
P 医療, 福祉	10,281	9,036	5,476	356	3,204
Q 複合サービス事業	351	347	266	4	77
R サービス業(他に分類されないもの)	9,391	7,978	4,112	621	3,245
S 公務(他に分類されるものを除く)	3,631	3,631	3,240	47	344
T 分類不能の産業	24,030	1,297	586	269	442
(再掲)第1次産業	168	69	43	3	23
(再掲)第2次産業	15,002	11,070	9,278	501	1,291
(再掲)第3次産業	105,650	83,805	54,196	4,299	25,310

資料 総務省統計局「平成22年国勢調査産業等基本集計」

平成24年							
廃業率	総数1)			廃業事業所	開業率	廃業率	
		存続事業所	新設事業所				
14.4%	12,752	12,058	694	2,556	5.4%	16.7%	
0.0%	4	4	-	3	0.0%	42.9%	
14.4%	12,748	12,054	694	2,553	5.4%	17.5%	
0.0%	1	1	-	-	0.0%	0.0%	
10.8%	891	865	26	181	2.9%	17.3%	
15.2%	469	462	7	95	1.5%	17.1%	
12.5%	5	4	1	3	20.0%	42.9%	
14.8%	420	397	23	147	5.5%	27.0%	
17.8%	226	224	2	63	0.9%	22.0%	
18.0%	2,869	2,697	172	606	6.0%	18.3%	
10.2%	136	131	5	38	3.7%	22.5%	
9.9%	1,915	1,877	38	259	2.0%	12.1%	
12.6%	776	741	35	195	4.5%	20.8%	
18.7%	1,802	1,645	157	416	8.7%	20.2%	
11.3%	1,204	1,139	65	225	5.4%	16.5%	
13.3%	410	378	32	79	7.8%	17.3%	
10.3%	985	885	100	129	10.2%	12.7%	
49.2%	33	33	-	-	0.0%	0.0%	
11.5%	606	575	31	117	5.1%	16.9%	

役員	雇人のある業主	雇人のない業主	家族従業者	家庭内職者
10,418	2,892	9,935	2,807	92
13	13	55	17	-
11	13	55	17	-
-	1	-	-	-
4	-	-	-	-
1,260	237	655	160	-
1,032	60	358	89	69
9	-	-	-	-
972	36	716	25	-
236	20	440	21	-
2,162	369	1,082	632	-
162	8	67	9	-
1,382	137	1,188	255	-
1,125	483	2,054	236	-
441	606	692	633	-
431	313	970	387	5
193	84	542	41	-
296	447	281	219	-
3	-	1	-	-
630	52	670	43	18
-	-	-	-	-
67	26	164	40	-
13	14	55	17	-
2,296	297	1,013	249	69
8,042	2,555	8,703	2,501	23

49. 産業(大分類), 年齢(5歳階級), 男女別15歳以上就業者数(平成22年10月1日)

男女	総数	産業(大分類)								
		A 農業, 林業	B 漁業	C 鉱業, 採石業, 砂利採取業	D 建設業	E 製造業	F 電気・ガス・熱供給・水道業	G 情報通信業	H 運輸業, 郵便業	I 卸売業, 小売業
総数	144,850	165	3	18	6,359	8,625	409	12,899	4,733	20,629
15～19歳	1,136	1	-	-	19	11	1	6	15	289
20～24	10,035	6	-	-	168	286	3	801	133	1,731
25～29	18,982	13	-	1	409	845	34	2,440	322	2,463
30～34	18,840	8	-	2	530	1,045	53	2,617	438	2,240
35～39	18,086	10	-	2	761	1,095	88	2,141	532	2,283
40～44	15,783	10	2	3	819	1,049	77	1,617	564	2,119
45～49	14,101	11	-	1	680	1,016	46	1,317	506	1,939
50～54	11,690	10	-	2	602	868	42	762	501	1,772
55～59	11,060	18	-	4	681	804	37	524	545	1,735
60～64	11,092	23	-	2	772	722	23	385	644	1,756
65～69	6,775	22	-	1	475	414	4	147	342	1,009
70～74	3,628	16	-	-	237	243	1	80	120	621
75～79	2,118	15	1	-	141	158	-	38	46	403
80～84	1,055	2	-	-	52	47	-	16	18	191
85歳以上	469	-	-	-	13	22	-	8	7	78
男	81,978	137	1	11	5,052	5,676	309	8,498	3,929	10,272
15～19歳	534	1	-	-	18	7	1	3	12	138
20～24	4,776	5	-	-	117	136	1	411	94	764
25～29	10,147	11	-	1	310	435	23	1,562	224	1,089
30～34	10,736	7	-	-	420	580	40	1,750	326	1,078
35～39	10,506	7	-	1	592	670	63	1,428	430	1,186
40～44	9,172	9	1	1	648	702	53	1,055	479	1,111
45～49	8,132	9	-	1	526	761	36	926	419	974
50～54	6,664	9	-	2	489	653	36	514	426	899
55～59	6,388	13	-	3	553	593	31	367	478	838
60～64	6,606	16	-	1	646	533	20	275	571	887
65～69	3,999	18	-	1	383	281	4	110	305	551
70～74	2,146	15	-	-	186	160	1	55	103	365
75～79	1,310	15	-	-	112	117	-	29	41	249
80～84	616	2	-	-	39	30	-	8	15	104
85歳以上	246	-	-	-	13	18	-	5	6	39
女	62,872	28	2	7	1,307	2,949	100	4,401	804	10,357
15～19歳	602	-	-	-	1	4	-	3	3	151
20～24	5,259	1	-	-	51	150	2	390	39	967
25～29	8,835	2	-	-	99	410	11	878	98	1,374
30～34	8,104	1	-	2	110	465	13	867	112	1,162
35～39	7,580	3	-	1	169	425	25	713	102	1,097
40～44	6,611	1	1	2	171	347	24	562	85	1,008
45～49	5,969	2	-	-	154	255	10	391	87	965
50～54	5,026	1	-	-	113	215	6	248	75	873
55～59	4,672	5	-	1	128	211	6	157	67	897
60～64	4,486	7	-	1	126	189	3	110	73	869
65～69	2,776	4	-	-	92	133	-	37	37	458
70～74	1,482	1	-	-	51	83	-	25	17	256
75～79	808	-	1	-	29	41	-	9	5	154
80～84	439	-	-	-	13	17	-	8	3	87
85歳以上	223	-	-	-	-	4	-	3	1	39

資料 総務省統計局「平成22年国勢調査産業等基本集計」

J	K	L	M	N	O	P	Q	R	S	T
金融業, 保険業	不動産 業, 物品 賃貸業	学術研 究, 専門・ 技術サー ビス業	宿泊業, 飲食サー ビス業	生活関連 サービス 業, 娯楽 業	教育, 学 習支援業	医療, 福 祉	複合サー ビス事業	サービス業 (他に分類 されないも の)	公務(他に 分類される ものを除 く)	分類不能 の産業
6,118	6,105	9,244	9,934	5,882	6,043	10,281	351	9,391	3,631	24,030
5	6	5	450	44	70	14	-	24	10	166
395	189	316	1,495	620	389	559	16	366	170	2,392
910	406	1,105	1,079	735	584	1,134	27	855	423	5,197
724	421	1,169	935	667	643	1,223	59	927	488	4,651
825	436	1,234	976	596	604	1,147	81	1,040	530	3,705
970	422	1,112	823	521	595	1,061	53	914	485	2,567
845	454	996	698	488	726	1,099	34	896	486	1,863
584	446	832	666	377	708	1,120	31	804	434	1,129
449	525	734	761	389	676	1,015	30	885	347	901
265	782	783	954	504	537	884	16	1,134	151	755
76	676	408	634	428	245	541	3	828	67	455
46	490	243	293	288	107	258	1	450	21	113
14	363	176	115	161	85	125	-	191	12	74
6	300	96	39	51	52	74	-	62	6	43
4	189	35	16	13	22	27	-	15	1	19
3,106	3,543	5,686	4,943	2,689	2,584	2,849	185	5,416	2,543	14,549
4	4	2	181	17	37	5	-	15	7	82
182	90	156	707	236	158	115	4	202	130	1,268
405	232	614	600	304	231	264	16	446	309	3,071
337	253	640	569	301	277	334	36	539	342	2,907
416	245	707	555	280	241	341	46	580	374	2,344
535	265	634	454	252	236	272	30	485	320	1,630
460	287	590	329	232	279	274	18	471	371	1,169
307	257	532	312	163	286	322	12	455	300	690
227	320	483	374	172	310	259	17	540	254	556
149	476	590	402	239	275	252	4	729	85	456
42	427	306	259	218	135	168	1	502	35	253
22	271	191	123	147	54	108	1	285	7	52
12	190	133	55	96	35	64	-	115	6	41
4	150	79	18	26	24	52	-	43	2	20
4	76	29	5	6	6	19	-	9	1	10
3,012	2,562	3,558	4,991	3,193	3,459	7,432	166	3,975	1,088	9,481
1	2	3	269	27	33	9	-	9	3	84
213	99	160	788	384	231	444	12	164	40	1,124
505	174	491	479	431	353	870	11	409	114	2,126
387	168	529	366	366	366	889	23	388	146	1,744
409	191	527	421	316	363	806	35	460	156	1,361
435	157	478	369	269	359	789	23	429	165	937
385	167	406	369	256	447	825	16	425	115	694
277	189	300	354	214	422	798	19	349	134	439
222	205	251	387	217	366	756	13	345	93	345
116	306	193	552	265	262	632	12	405	66	299
34	249	102	375	210	110	373	2	326	32	202
24	219	52	170	141	53	150	-	165	14	61
2	173	43	60	65	50	61	-	76	6	33
2	150	17	21	25	28	22	-	19	4	23
-	113	6	11	7	16	8	-	6	-	9

50. 労働力状態, 年齢(5歳階級), 男女別15歳以上人口(平成22年10月1日)

男女 年齢(5歳階級)	総数1)	労働力人口			
		総数	就業者		
			総数	主に仕事	家事のほか仕事
総数	285,721	157,559	144,850	123,732	14,779
15～19歳	10,177	1,241	1,136	258	21
20～24	22,410	11,089	10,035	7,240	244
25～29	32,526	20,788	18,982	17,891	546
30～34	30,699	20,387	18,840	17,540	796
35～39	29,037	19,664	18,086	16,465	1,240
40～44	24,262	17,088	15,783	13,940	1,595
45～49	20,982	15,250	14,101	12,127	1,777
50～54	17,068	12,584	11,690	9,865	1,665
55～59	16,997	12,063	11,060	9,265	1,618
60～64	19,996	12,204	11,092	9,055	1,829
65～69	16,665	7,377	6,775	5,160	1,443
70～74	14,161	3,918	3,628	2,517	965
75～79	13,131	2,283	2,118	1,448	580
80～84	9,514	1,119	1,055	687	301
85歳以上	8,096	504	469	274	159
(再掲)15～64歳	224,154	142,358	130,805	113,646	11,331
65歳以上	61,567	15,201	14,045	10,086	3,448
男	141,922	90,225	81,978	77,424	1,291
15～19歳	5,005	590	534	144	9
20～24	11,249	5,356	4,776	3,385	67
25～29	17,412	11,178	10,147	9,800	89
30～34	16,538	11,691	10,736	10,498	65
35～39	15,461	11,494	10,506	10,291	70
40～44	12,765	9,987	9,172	8,998	47
45～49	10,895	8,860	8,132	7,989	47
50～54	8,724	7,279	6,664	6,497	66
55～59	8,608	7,118	6,388	6,212	73
60～64	9,906	7,449	6,606	6,289	161
65～69	7,798	4,481	3,999	3,645	207
70～74	6,228	2,378	2,146	1,868	171
75～79	5,405	1,435	1,310	1,109	129
80～84	3,545	662	616	508	60
85歳以上	2,383	267	246	191	30
(再掲)15～64歳	116,563	81,002	73,661	70,103	694
65歳以上	25,359	9,223	8,317	7,321	597
女	143,799	67,334	62,872	46,308	13,488
15～19歳	5,172	651	602	114	12
20～24	11,161	5,733	5,259	3,855	177
25～29	15,114	9,610	8,835	8,091	457
30～34	14,161	8,696	8,104	7,042	731
35～39	13,576	8,170	7,580	6,174	1,170
40～44	11,497	7,101	6,611	4,942	1,548
45～49	10,087	6,390	5,969	4,138	1,730
50～54	8,344	5,305	5,026	3,368	1,599
55～59	8,389	4,945	4,672	3,053	1,545
60～64	10,090	4,755	4,486	2,766	1,668
65～69	8,867	2,896	2,776	1,515	1,236
70～74	7,933	1,540	1,482	649	794
75～79	7,726	848	808	339	451
80～84	5,969	457	439	179	241
85歳以上	5,713	237	223	83	129
(再掲)15～64歳	107,591	61,356	57,144	43,543	10,637
65歳以上	36,208	5,978	5,728	2,765	2,851

注1) 労働力状態「不詳」を含む。

資料 総務省統計局「平成22年国勢調査産業等基本集計」

		非労働力人口				
		完全失業者		うち家事	うち通学	その他
通学のかたわら 仕事	休業者					
3,811	2,528	12,709	82,059	36,830	15,829	29,400
851	6	105	8,479	45	8,338	96
2,455	96	1,054	6,788	353	6,293	142
301	244	1,806	2,052	1,105	753	194
98	406	1,547	2,581	2,151	220	210
36	345	1,578	3,195	2,892	95	208
28	220	1,305	2,852	2,562	51	239
18	179	1,149	2,480	2,243	21	216
5	155	894	2,387	2,130	16	241
9	168	1,003	3,111	2,664	12	435
3	205	1,112	6,043	4,173	10	1,860
1	171	602	8,067	4,238	7	3,822
1	145	290	9,167	3,933	4	5,230
2	88	165	9,945	3,880	5	6,060
2	65	64	7,755	2,661	3	5,091
1	35	35	7,157	1,800	1	5,356
3,804	2,024	11,553	39,968	20,318	15,809	3,841
7	504	1,156	42,091	16,512	20	25,559
1,957	1,306	8,247	25,923	2,829	8,250	14,844
376	5	56	4,182	5	4,117	60
1,281	43	580	3,558	45	3,428	85
188	70	1,031	652	58	477	117
63	110	955	323	62	136	125
23	122	988	275	93	44	138
10	117	815	238	69	17	152
6	90	728	208	81	10	117
2	99	615	233	83	4	146
4	99	730	416	131	6	279
2	154	843	1,491	313	3	1,175
1	146	482	2,735	448	3	2,284
-	107	232	3,352	438	1	2,913
-	72	125	3,597	448	2	3,147
1	47	46	2,659	341	1	2,317
-	25	21	2,004	214	1	1,789
1,955	909	7,341	11,576	940	8,242	2,394
2	397	906	14,347	1,889	8	12,450
1,854	1,222	4,462	56,136	34,001	7,579	14,556
475	1	49	4,297	40	4,221	36
1,174	53	474	3,230	308	2,865	57
113	174	775	1,400	1,047	276	77
35	296	592	2,258	2,089	84	85
13	223	590	2,920	2,799	51	70
18	103	490	2,614	2,493	34	87
12	89	421	2,272	2,162	11	99
3	56	279	2,154	2,047	12	95
5	69	273	2,695	2,533	6	156
1	51	269	4,552	3,860	7	685
-	25	120	5,332	3,790	4	1,538
1	38	58	5,815	3,495	3	2,317
2	16	40	6,348	3,432	3	2,913
1	18	18	5,096	2,320	2	2,774
1	10	14	5,153	1,586	-	3,567
1,849	1,115	4,212	28,392	19,378	7,567	1,447
5	107	250	27,744	14,623	12	13,109

51. 自区内就業率の推移(平成12～平成22年)

年次	従業者数	自区で従業	自宅	自宅外	自市内他区 で従業	他市区町村 で従業	自区内就業率
平成12年	175,265	69,858	18,055	51,803	93,390	12,017	39.9%
17	131,513	41,748	14,757	26,991	79,510	10,255	31.7%
22	144,850	34,569	12,563	22,006	76,008	12,866	23.9%

資料 総務省統計局「平成22年国勢調査従業地・通学地による人口・産業等集計」

52. 完全失業者数・完全失業率の推移(平成12～平成22年)

年次	完全失業者数	労働力人口	就業者	完全失業率
平成12年	10,190	185,455	175,265	5.5%
17	9,610	141,123	131,513	6.8%
22	12,709	157,559	144,850	8.1%

資料 総務省統計局「平成22年国勢調査産業等基本集計」

53. 納税義務者一人当たりの課税所得の推移(平成24～平成28年度) 各年7月1日現在

年度	納税義務者数	総所得金額	納税義務者1人当たり総所得金額
平成24年	163,963	610,117,513	3,721,068
25	166,505	619,858,980	3,722,765
26	169,663	638,018,567	3,760,505
27	170,794	652,400,179	3,819,807
28	176,765	681,268,067	3,854,089

資料 中野区「税務概要」

VI. 住居・建設

54. 住宅の建て方(4区分), 構造(5区分), 階数(5区分)別住宅数(平成25年10月1日)

構造	総数	一戸建			長屋建			共同住宅						その他
		総数	1階建	2階建以上	総数	1階建	2階建以上	総数	1階建	2	3~5	6~10	11階建以上	
住宅総数	181,010	37,560	910	36,640	7,270	160	7,110	135,960	-	43,610	59,140	23,500	9,710	210
木造	17,400	7,670	500	7,170	1,030	70	960	8,660	-	8,100	560	-	-	40
防火木造	48,830	23,580	340	23,240	4,360	30	4,330	20,890	-	18,550	2,340	-	-	-
鉄筋・鉄骨 コンクリート造	90,280	3,350	30	3,320	960	60	900	85,860	-	6,180	47,320	22,650	9,710	110
鉄骨造	24,180	2,870	40	2,830	890	-	890	20,350	-	10,570	8,920	850	-	70
その他	320	90	-	90	30	-	30	210	-	210	-	-	-	-

資料 総務省統計局「平成25年住宅・土地統計調査報告」

55. 住宅の耐震診断の有無(3区分), 建築の時期(8区分),
購入・新築・建て替え等(7区分)別持ち家数(平成25年10月1日)

住宅の耐震診断の有無(3区分), 建築の時期(8区分)	総数	新築の住宅を購入		
		総数	都市再生機構・公社など	民間
持ち家総数	64,440	16,000	220	15,780
昭和35年以前	3,770	110	40	70
昭和36年～45年	6,030	840	20	820
昭和46年～55年	11,760	2,000	60	1,940
昭和56年～平成2年	11,220	1,250	-	1,250
平成3年～7年	5,000	870	50	830
平成8年～12年	7,230	2,420	-	2,420
平成13年～17年	8,690	3,920	50	3,870
平成18年～22年	6,140	3,330	-	3,330
平成23年～25年9月	2,990	1,030	-	1,030
耐震診断をしたことがある	10,390	4,000	100	3,910
昭和35年以前	150	-	-	-
昭和36年～45年	540	-	-	-
昭和46年～55年	2,650	630	40	590
昭和56年～平成2年	1,080	290	-	290
平成3年～7年	320	10	-	10
平成8年～12年	770	230	-	230
平成13年～17年	1,470	870	50	820
平成18年～22年	1,720	1,210	-	1,210
平成23年～25年9月	1,590	760	-	760
耐震性が確保されていた	7,520	3,250	50	3,200
昭和35年以前	10	-	-	-
昭和36年～45年	190	-	-	-
昭和46年～55年	770	30	-	30
昭和56年～平成2年	760	130	-	130
平成3年～7年	320	10	-	10
平成8年～12年	770	230	-	230
平成13年～17年	1,440	870	50	820
平成18年～22年	1,640	1,210	-	1,210
平成23年～25年9月	1,520	760	-	760
耐震性が確保されていなかった	2,870	750	40	710
昭和35年以前	140	-	-	-
昭和36年～45年	350	-	-	-
昭和46年～55年	1,890	600	40	560
昭和56年～平成2年	310	150	-	150
平成3年～7年	-	-	-	-
平成8年～12年	-	-	-	-
平成13年～17年	30	-	-	-
平成18年～22年	70	-	-	-
平成23年～25年9月	70	-	-	-
耐震診断をしたことはない	54,060	11,990	120	11,870
昭和35年以前	3,620	110	40	70
昭和36年～45年	5,490	840	20	820
昭和46年～55年	9,110	1,360	20	1,350
昭和56年～平成2年	10,140	970	-	970
平成3年～7年	4,680	860	50	810
平成8年～12年	6,460	2,190	-	2,190
平成13年～17年	7,220	3,050	-	3,050
平成18年～22年	4,420	2,120	-	2,120
平成23年～25年9月	1,390	270	-	270

注) 建築の時期「不詳」を含む。

資料 総務省統計局「平成25年住宅・土地統計調査報告」

中古住宅を 購入	新築(建て替えを除く)	建て替え	相続・贈与で取得	その他
13,070	8,060	18,690	5,080	3,550
490	610	810	970	780
1,780	410	1,200	1,160	640
4,870	910	2,430	920	630
2,220	1,050	5,320	940	430
840	760	1,980	230	320
1,030	990	2,320	180	280
1,170	1,590	1,660	270	80
390	720	1,360	170	170
40	780	970	120	60
2,430	1,100	2,110	520	230
-	70	10	60	-
90	50	120	270	20
1,700	40	170	30	80
170	130	420	40	30
30	100	150	30	-
60	120	300	-	60
250	80	210	30	40
110	90	300	-	-
-	410	380	50	-
1,190	870	1,940	110	150
-	-	10	-	-
20	20	90	40	20
580	-	150	-	-
150	60	380	-	30
30	100	150	30	-
60	120	300	-	60
220	80	210	30	40
110	90	230	-	-
-	390	380	-	-
1,240	230	170	400	80
-	70	-	60	-
70	20	30	230	-
1,120	40	20	30	80
20	70	40	40	-
-	-	-	-	-
-	-	-	-	-
30	-	-	-	-
-	-	70	-	-
-	30	-	50	-
10,640	6,960	16,580	4,560	3,320
490	530	800	910	780
1,700	360	1,080	890	620
3,170	870	2,260	890	560
2,050	920	4,890	910	400
800	650	1,830	210	320
970	870	2,020	180	220
920	1,500	1,460	250	50
280	630	1,060	170	170
40	360	590	70	60

56. 住宅の建て方(5区分), 延べ面積(6区分),
1か月当たり家賃(19区分)別民間借家(専用住宅)数(平成25年10月1日)

住宅の建て方(5区分), 延べ面積(6区分)	総数	1か月当たり家賃								
		0円	1~5,000	5,000~10,000	10,000~15,000	15,000~20,000	20,000~25,000	25,000~30,000	30,000~40,000	40,000~50,000
民間借家(専用住宅)総数	95,280	820	-	50	210	550	160	340	1,600	5,250
29㎡以下	59,070	220	-	30	120	-	110	320	1,530	5,030
30~49㎡	25,960	160	-	20	100	470	-	-	70	170
50~69	6,900	180	-	-	-	-	50	-	-	20
70~99	2,460	200	-	-	-	80	-	-	-	-
100~149	580	30	-	-	-	-	-	20	-	20
150㎡以上	320	20	-	-	-	-	-	-	-	-
一戸建	2,190	190	-	-	-	-	-	50	-	40
29㎡以下	180	-	-	-	-	-	-	20	-	-
30~49㎡	310	-	-	-	-	-	-	-	-	-
50~69	500	50	-	-	-	-	-	-	-	20
70~99	850	120	-	-	-	-	-	-	-	-
100~149	270	10	-	-	-	-	-	20	-	20
150㎡以上	80	-	-	-	-	-	-	-	-	-
長屋建	1,550	110	-	-	-	-	20	-	100	40
29㎡以下	510	-	-	-	-	-	-	-	100	40
30~49㎡	390	-	-	-	-	-	-	-	-	-
50~69	350	40	-	-	-	-	20	-	-	-
70~99	220	70	-	-	-	-	-	-	-	-
100~149	70	-	-	-	-	-	-	-	-	-
150㎡以上	-	-	-	-	-	-	-	-	-	-
共同住宅(木造)	23,640	230	-	-	-	-	80	200	1,290	2,810
29㎡以下	19,080	140	-	-	-	-	80	200	1,220	2,700
30~49㎡	3,910	90	-	-	-	-	-	-	70	110
50~69	490	-	-	-	-	-	-	-	-	-
70~99	110	-	-	-	-	-	-	-	-	-
100~149	20	-	-	-	-	-	-	-	-	-
150㎡以上	30	-	-	-	-	-	-	-	-	-
共同住宅(非木造)	67,900	290	-	50	210	550	60	100	210	2,360
29㎡以下	39,300	80	-	30	120	-	30	100	210	2,300
30~49㎡	21,340	80	-	20	100	470	-	-	-	60
50~69	5,550	90	-	-	-	-	30	-	-	-
70~99	1,270	-	-	-	-	80	-	-	-	-
100~149	230	20	-	-	-	-	-	-	-	-
150㎡以上	220	20	-	-	-	-	-	-	-	-
その他	-	-	-	-	-	-	-	-	-	-

注) 統計表の数値は, 表章単位未満の位を四捨五入しているため, 総額と内訳の合計は必ずしも一致しない。

資料 総務省統計局「平成25年住宅・土地統計調査報告」

50,000 ~60,000	60,000 ~70,000	70,000 ~80,000	80,000 ~90,000	90,000 ~100,000	100,000 ~110,000	110,000 ~120,000	120,000 ~150,000	150,000 ~200,000	200,000円 以上	不詳
12,810	18,370	15,550	8,720	4,850	4,170	3,820	9,050	2,710	930	5,320
12,070	16,240	11,680	4,950	1,920	1,120	300	820	120	60	2,440
660	1,950	3,300	3,560	2,710	2,600	2,770	4,760	610	300	1,730
50	100	370	120	200	380	720	2,960	1,360	30	370
-	50	40	100	20	50	-	510	540	400	470
40	20	-	-	-	20	30	-	50	80	270
-	-	160	-	-	-	-	-	30	70	40
140	130	-	160	-	80	50	430	510	110	310
70	50	-	-	-	40	-	-	-	-	-
30	10	-	60	-	30	-	160	30	-	-
20	50	-	30	-	-	30	200	70	-	20
-	-	-	80	-	-	-	70	330	50	200
20	20	-	-	-	20	20	-	40	30	70
-	-	-	-	-	-	-	-	30	30	20
100	180	230	70	130	50	50	200	80	50	150
50	90	120	30	70	20	-	-	-	-	-
20	40	90	40	60	-	-	80	-	-	50
30	20	20	-	-	30	50	60	30	-	50
-	30	-	-	-	-	-	50	50	-	20
-	-	-	-	-	-	-	-	-	50	30
-	-	-	-	-	-	-	-	-	-	-
5,620	5,010	3,480	1,800	490	190	280	450	190	-	1,520
5,210	4,340	2,640	940	270	70	30	90	20	-	1,150
420	640	650	840	220	90	240	330	-	-	210
-	-	200	-	-	30	20	-	170	-	80
-	20	-	20	-	-	-	30	-	-	40
-	-	-	-	-	-	-	-	-	-	20
-	-	-	-	-	-	-	-	-	-	30
6,960	13,040	11,840	6,690	4,240	3,850	3,430	7,970	1,930	780	3,350
6,740	11,770	8,920	3,980	1,580	990	270	730	100	60	1,290
190	1,250	2,560	2,620	2,430	2,480	2,530	4,190	580	300	1,470
-	30	150	80	200	320	610	2,690	1,090	30	230
-	-	40	-	20	50	-	360	150	360	210
30	-	-	-	-	-	20	-	10	-	150
-	-	160	-	-	-	-	-	-	40	-
-	-	-	-	-	-	-	-	-	-	-

57. 世帯の年間収入階級, 世帯の種類, 住宅の所有の関係別普通世帯数, 1世帯当たり人員, 1世帯当たり居住室数及び1世帯当たり居住室の畳数(平成25年10月1日)

世帯の年間収入階級	総数	主世帯		
		総数1)	持ち家	借家
				総数
(普通世帯数)				
普通世帯総数2)	181,660	181,010	64,440	103,610
100万円未満	10,050	10,000	2,480	7,520
100～200	25,620	25,620	5,670	19,950
200～300	31,620	31,570	8,780	22,780
300～400	24,400	24,340	7,770	16,570
400～500	21,050	20,910	8,050	12,860
500～700	22,620	22,500	10,770	11,730
700～1000	16,420	16,380	10,410	5,970
1000～1500	8,720	8,550	6,270	2,280
1500万円以上	4,210	4,190	3,720	470
(1世帯当たり人員)				
普通世帯総数2)	1.73	1.73	2.29	1.44
100万円未満	1.25	1.25	1.65	1.11
100～200	1.34	1.34	1.48	1.29
200～300	1.43	1.42	1.77	1.29
300～400	1.65	1.65	2.09	1.45
400～500	1.84	1.84	2.25	1.58
500～700	2.05	2.05	2.42	1.71
700～1000	2.38	2.37	2.66	1.88
1000～1500	2.77	2.76	3.01	2.08
1500万円以上	3.09	3.10	3.13	2.81
(1世帯当たり居住室数)				
普通世帯総数2)	2.84	2.83	4.38	1.87
100万円未満	2.20	2.19	3.89	1.63
100～200	2.26	2.26	4.06	1.74
200～300	2.37	2.36	4.13	1.68
300～400	2.73	2.73	4.48	1.91
400～500	2.85	2.85	4.37	1.90
500～700	3.15	3.14	4.35	2.03
700～1000	3.62	3.62	4.32	2.40
1000～1500	4.25	4.25	4.82	2.67
1500万円以上	5.16	5.17	5.37	3.60
(1世帯当たり居住室の畳数)				
普通世帯総数2)	20.78	20.75	33.46	12.83
100万円未満	13.88	13.78	24.90	10.12
100～200	14.76	14.76	26.58	11.40
200～300	16.11	16.11	29.41	10.98
300～400	19.00	19.00	31.75	13.03
400～500	20.61	20.57	31.88	13.49
500～700	23.59	23.55	33.03	14.85
700～1000	28.32	28.34	34.20	18.12
1000～1500	35.91	35.89	41.45	20.56
1500万円以上	50.42	50.53	53.48	27.26

注1) 住宅の所有の関係「不詳」を含む。

注2) 世帯の年間収入階級「不詳」を含む。

資料 総務省統計局「平成25年住宅・土地統計調査報告」

				同居世帯・住宅以外の建物に居住する世帯
借家				
公営の借家	公団・公社の借家	民営借家	給与住宅	
2,440	2,570	95,460	3,150	650
450	80	6,970	30	50
920	330	18,630	70	-
400	1,010	20,950	430	50
350	330	15,630	260	50
140	280	12,270	160	140
100	360	10,620	660	120
30	100	4,950	900	40
-	-	1,810	470	170
-	-	430	50	20
1.93	1.69	1.41	1.71	2.88
1.36	1.00	1.09	4.00	2.45
1.33	1.55	1.28	2.31	-
1.96	1.43	1.27	1.43	3.44
3.19	1.84	1.41	1.23	2.56
3.27	2.10	1.55	1.97	2.53
3.94	1.95	1.68	1.67	2.75
4.00	2.21	1.90	1.72	3.48
-	-	2.10	1.97	3.28
-	-	2.74	3.45	2.00
3.12	2.80	1.80	2.07	4.04
2.96	2.74	1.53	3.00	4.76
2.94	2.96	1.65	4.19	-
3.10	2.80	1.61	1.28	4.24
3.69	2.73	1.85	1.80	2.00
3.30	2.84	1.86	1.75	3.57
3.16	2.72	2.01	1.81	4.85
4.00	2.79	2.38	2.39	3.45
-	-	2.73	2.45	4.58
-	-	3.45	4.96	3.00
19.26	16.95	12.49	14.96	29.28
17.20	19.02	9.54	18.00	35.01
18.04	18.98	10.88	25.52	-
17.93	15.03	10.69	9.20	20.47
21.79	16.82	12.76	12.39	17.96
27.53	15.38	13.32	11.76	26.48
25.46	18.23	14.78	12.62	32.30
22.00	22.60	18.00	18.22	22.77
-	-	21.32	17.64	36.95
-	-	26.02	38.48	24.00

58. 住宅の所有の関係(6区分), 建て方(4区分)最低居住面積水準・
誘導居住面積水準状況(平成25年10月1日)

住宅の所有の関係(6区分)・ 建て方(4区分)	総数	最低居住面積水準		誘導居住面積水準	
		水準以上の世帯	水準未満の世帯	総数	
				水準以上の世帯	水準未満の世帯
主世帯総数	181,010	127,380	40,670	53,130	114,930
(住宅の所有の関係)					
持ち家	64,440	61,610	2,830	39,470	24,970
借家	103,610	65,770	37,840	13,660	89,950
公営の借家	2,440	2,270	160	510	1,930
都市再生機構(UR)・公社の貸家	2,570	2,460	110	830	1,740
民営借家(木造)	26,600	12,700	13,900	2,830	23,770
民営借家(非木造)	68,860	46,690	22,160	9,000	59,850
給与住宅	3,150	1,640	1,510	490	2,660
(住宅の建て方)					
一戸建	37,560	32,190	470	20,640	12,020
長屋建	7,270	5,990	540	3,480	3,050
共同住宅	135,960	89,070	39,670	28,870	99,860
その他	210	140	-	140	-

資料 総務省統計局「平成25年住宅・土地統計調査報告」

59. 住宅の耐震化率の推計値(平成26年度末)

構造	昭和56年以前の 住宅	昭和57年以降の 住宅	住宅合計	耐震性を満たす 住宅	耐震性が不十分 な住宅
	A	B	A+B=C	D	
木造	21,280	46,210	67,490	52,390	15,100
非木造	26,260	91,050	117,310	103,920	13,390
合計	47,540	137,260	184,800	156,310	28,490

注) 平成25年住宅・土地統計調査をもとに東京都の耐震化率の推計方法に準じて算定した推計値

資料 中野区「耐震改修促進計画」

都市居住型誘導居住面積水準		一般型誘導居住面積水準	
水準以上の世帯	水準未満の世帯	水準以上の世帯	水準未満の世帯
28,870	99,860	24,260	15,060
16,430	12,790	23,040	12,180
12,430	87,070	1,230	2,880
510	1,930	-	-
830	1,740	-	-
1,990	21,640	840	2,120
8,680	59,220	320	630
420	2,530	70	130
-	-	20,640	12,020
-	-	3,480	3,050
28,870	99,860	-	-
-	-	140	-

(単位:戸)

耐震化率(平成
26年度末)

D/C

77.6%

88.6%

84.6%

60. 構造別着工建築物(平成23～平成27年)

(単位:面積㎡)

年次	総数		木造		鉄骨鉄筋コンクリート造		鉄筋コンクリート造		鉄骨造		コンクリートブロック造
	建築物の数	床面積の合計	建築物の数	床面積の合計	建築物の数	床面積の合計	建築物の数	床面積の合計	建築物の数	床面積の合計	建築物の数
平成23年	1,053	278,656	742	79,660	1	112	90	145,767	214	52,786	-
24	1,131	313,418	790	87,669	2	12,288	112	158,994	222	54,258	-
25	1,227	325,814	863	99,902	4	2,042	89	160,696	264	62,567	-
26	1,066	234,491	746	85,472	4	2,326	96	80,972	211	65,546	-
27	1,151	239,422	823	98,288	2	370	81	86,534	243	54,100	1

注) 本表は建築基準法の規定により建築主から知事に届出のあった建築工事届による着工建築物の数であり、この調査対象は延面積10平方メートルをこえる建築物である。

資料 東京都都市整備局市街地建築部建築企画課「建築統計年報」

61. 工事別利用関係別着工住宅(平成23～平成27年)

(単位:面積㎡)

年次	総数	新設									
	床面積の合計	総数		持家		貸家		給与住宅		分譲住宅	
		戸数	床面積の合計	戸数	床面積の合計	戸数	床面積の合計	戸数	床面積の合計	戸数	床面積の合計
平成23年	216,208	3,477	216,130	390	47,342	1,832	68,996	44	2,167	1,220	97,625
24	260,699	4,152	260,395	441	51,922	2,318	108,837	95	4,692	1,298	94,944
25	279,242	4,151	278,047	429	50,650	2,049	76,710	135	9,858	1,538	140,829
26	201,030	3,796	200,434	361	42,542	2,361	84,028	108	2,751	966	71,113
27	209,611	4,146	208,641	393	45,914	2,784	95,911	-	-	969	66,816

注) 本表は建築基準法の規定により建築主から知事に届出のあった建築工事届により着工住宅を工事別に分類したもので、「新設」とは建築物の新築・増築又は改築によって住宅の戸が新たに造られるものである。

資料 東京都都市整備局市街地建築部建築企画課「建築統計年報」

62. 4階以上及び地階を有する建築物数(平成23～平成27年)

年次	4階以上の建築物数										
	総数	4階	5階	6階	7階	8階	9階	10階	11階	12階	13階
平成23年	3,931	1,663	971	403	312	226	117	91	68	38	14
24	3,992	1,684	993	404	316	230	119	94	69	39	14
25	4,068	1,702	1,009	411	320	239	127	101	71	40	15
26	4,136	1,747	1,016	415	324	238	130	102	72	42	16
27	4,191	1,774	1,025	422	322	242	135	105	71	43	16

資料 東京消防庁総務部企画課「東京消防庁統計書」

コンクリート ブロック造	その他	
床面積の 合計	建築物の 数	床面積の 合計
-	6	331
-	5	209
-	7	607
-	9	175
100	1	30

その他									
総数		持家		貸家		給与住宅		分譲住宅	
件数	床面積の 合計	件数	床面積の 合計	件数	床面積の 合計	件数	床面積の 合計	件数	床面積の 合計
5	78	2	25	3	53	-	-	-	-
10	304	3	94	1	12	5	169	1	29
34	1,195	6	447	6	119	22	629	-	-
23	596	6	179	5	117	11	253	1	47
24	970	6	393	3	41	15	536	-	-

								地階を有する建築物数				
14階	15階	16階	17階	18階	19階	20階	21階～	総数	地下1階	地下2階	地下3階	地下4階 ～
14	4	-	-	3	-	-	7	1,928	1,809	103	10	6
14	4	-	-	3	-	-	9	1,937	1,815	105	11	6
17	4	-	-	3	-	-	9	1,958	1,835	107	10	6
17	4	-	-	3	-	-	10	1,972	1,845	110	11	6
18	5	-	-	3	-	-	10	1,994	1,868	109	11	6

63. 区立小・中学校耐震化率(平成27年4月1日)

地域	耐震化率
千代田区	100.0%
中央区	100.0%
港区	100.0%
新宿区	100.0%
文京区	100.0%
台東区	100.0%
墨田区	97.8%
江東区	100.0%
品川区	100.0%
目黒区	100.0%
大田区	100.0%
世田谷区	100.0%
渋谷区	100.0%
中野区	96.6%
杉並区	100.0%
豊島区	100.0%
北区	100.0%
荒川区	100.0%
板橋区	100.0%
練馬区	100.0%
足立区	100.0%
葛飾区	100.0%
江戸川区	97.7%

資料 中野区「予算特別委員会資料」

64. 土地利用の状況(平成18年, 平成23年)

	建物棟数		平均敷地面積		中高層化率		平均階数	
	平成18年	平成23年	平成18年	平成23年	平成18年	平成23年	平成18年	平成23年
中野区	61,876	62,293	179.4	179.5	17.8%	18.9%	2.3	2.4
特別区平均	71,349	71,948	235.9	240.2	34.1%	35.5%	2.9	2.9

	不燃化率(建築面積ベース)		不燃化率(延べ面積ベース)	
	平成18年	平成23年	平成18年	平成23年
中野区	48.9%	51.1%	63.8%	65.9%
特別区平均	64.8%	67.2%	77.7%	80.1%

(平成23年)	建ぺい率		容積率		建物構造比率			
	グロス	ネット	グロス	ネット	耐火造	準耐火造	防火造	木造
中野区	39.0%	54.4%	107.5%	149.8%	37.8%	13.3%	43.7%	5.1%
特別区平均	31.8%	53.3%	125.3%	214.3%	52.7%	14.5%	29.4%	3.4%

資料 東京都都市整備局都市づくり政策部土地利用計画課「東京の土地利用(平成23年東京都区部)」

VII. 道路・公園

65. 道路の種類別・幅員別延長及び面積(平成24～平成28年) (各年4月1日現在)

年次	都道	自動車専用道	区道	区有通路	計
平成24年	26,403	2,328	338,139	29,338	396,208
	487,688	82,644	1,567,640	100,223	2,238,195
25	26,403	2,328	338,380	29,362	396,473
	487,688	82,644	1,571,247	100,235	2,241,814
26	26,403	2,328	338,843	29,535	397,109
	487,688	82,644	1,575,527	100,799	2,246,658
27	26,403	2,328	338,910	29,861	397,502
	487,688	82,644	1,578,814	103,496	2,252,642
28					
3.5m未満	-	-	157,947	-	157,947
	-	-	553,233	-	553,233
3.5m以上	398	-	147,348	-	147,746
	4,596	-	681,037	-	685,633
5.5m以上	18,957	-	33,807	-	52,764
	298,659	-	344,643	-	643,302
13.0m以上	6,123	2,328	179	-	8,630
	153,995	82,644	3,656	-	240,295
19.5m以上	925	-	-	-	925
	30,438	-	-	-	30,438
合計	26,403	2,328	339,281	30,112	398,124
	487,688	82,644	1,582,569	104,168	2,257,069

注) 上段は延長(m), 下段は面積(m²)

都道, 自動車専用道については前年の数字である。

資料 道路・公園管理分野

66. 区道改良率(平成27～平成28年)

年次	区道改良率		合計		規格改良済	
	延長m	面積m ²	延長m	面積m ²	延長m	面積m ²
平成27年	53.3%	64.9%	338,910	1,578,814	180,760	1,025,098
28	53.4%	65.0%	339,281	1,582,569	181,334	1,029,336

(つづき)

年次	規格改良済					
	車道幅員19.5m以上		車道幅員13m以上19.5m未満		車道幅員5.5m以上13m未満	
	延長m	面積m ²	延長m	面積m ²	延長m	面積m ²
平成27年	-	-	179	3,656	33,552	341,763
28	-	-	179	3,656	33,807	344,643

(つづき)

年次	規格改良済		未改良			
	車道幅員5.5m未満				車道幅員5.5m以上	
	延長m	面積m ²	延長m	面積m ²	延長m	面積m ²
平成27年	147,029	679,679	158,150	553,716	-	-
28	147,348	681,037	157,947	553,233	-	-

(つづき)

年次	未改良					
	車道幅員3.5m以上5.5m未満		車道幅員3.5m未満		うち自動車交通不能	
	延長m	面積m ²	延長m	面積m ²	延長m	面積m ²
平成27年	-	-	158,150	553,716	42	774
28	-	-	157,947	553,233	42	774

資料 東京都建設局道路管理部「東京都道路現況調査」

67. 都市計画道路の整備率(平成24～平成28年)

年次	整備率
平成24年	49.2%
25	49.2%
26	49.2%
27	49.2%
28	47.3%

資料 中野区「区内の都市計画道路一覧」

68. 橋梁状況(平成27～平成28年)

年次	区分	総数			鋼橋		
		橋数	橋長(m)	橋面積(m ²)	橋数	橋長	橋面積(m ²)
平成27年	総数	113	1,597	15,941	25	531	6,589
	区道	98	1,137	8,420	19	302	2,383
	都道	15	460	7,521	6	229	4,206
平成28年	総数	113	1,599	16,032	24	519	6,541
	区道	98	1,139	8,511	18	290	2,335
	都道	15	460	7,521	6	229	4,206

注) 総数には歩道橋は含まない。

国道は区内にないため、記載しない。

資料 道路・公園管理分野

69. 公園・児童遊園及び公衆便所の状況(平成24～平成28年)

年次	公園				児童遊園		公衆便所
	総数		区立		施設数	面積(m ²)	施設数
	施設数	面積(m ²)	施設数	面積(m ²)			
平成24年	167	410,559	162	405,547	9	8,970	3
25	165	408,928	160	403,915	9	8,970	3
26	165	408,345	160	403,332	9	8,970	2
27	165	409,885	160	404,872	9	8,970	2
28	169	441,715	164	436,702	9	8,970	2

注) 総数は公社とURが開発した団地内の公園も計上している(5か所、面積5,013m²)

面積は哲学堂と妙正寺公園の新宿区域を含む(区立公園のため)

27年は南台いちょう公園他5公園で増減があり、その結果面積が増加した。(31,830m²)

公衆便所の面積は清掃面積(25年度末に沼袋公衆別所が取り壊された)

資料 道路・公園管理分野, 北部すこやか福祉センター地域ケア分野

70. 街路灯の状況(平成24～平成28年)

(各年4月1日現在)

年次	街路灯				
	総数	蛍光灯	水銀灯	LED灯	ナトリウム灯
平成24年	12,248	3,456	5,729	3,053	10
25	12,274	3,423	2,977	5,864	10
26	12,314	-	-	12,314	-
27	12,303	-	-	12,303	-
28	12,314	-	-	12,314	-

注) 街路灯数は、区道に設置されているもののみである。

資料 都市基盤整備分野

プレストレストコンクリート橋			鉄筋コンクリート橋			歩道橋		
橋 数	橋 長	橋面積(m ²)	橋 数	橋 長	橋面積(m ²)	橋 数	橋 長	橋面積(m ²)
75	819	6,550	13	247	2,802	19	-	-
70	744	5,434	9	91	603	0	-	-
5	75	1,116	4	156	2,199	19	-	-
76	833	6,598	13	247	2,802	19	-	-
71	758	5,482	9	91	603	0	-	-
5	75	1,116	4	156	2,199	19	-	-

(各年4月1日現在)

公衆便所

面積(m²)

59

59

39

39

39

Ⅷ. 安全・交通

71. 警察署管内別交通事故件数(人身事故)(平成24～平成28年)

年次	全区				中野警察署			
	人身事故 件数	死亡事故	重傷事故	軽傷事故	人身事故 件数	死亡事故	重傷事故	軽傷事故
平成24年	673	4	12	657	339	1	8	330
25	620	3	5	612	340	2	4	334
26	587	1	4	582	319	-	3	316
27	525	4	1	520	314	4	-	310
28	492	2	5	485	274	1	3	270

注) 中野署・野方署の数値は、各署の取扱件数であり、周辺区を含む場合がある。

資料 警視庁総務部文書課

72. 警察署管内別子どもの交通事故発生状況(人身事故)(平成28年)

警察署別	件数	死亡者数	負傷者数
総数	20	-	29
中野警察署	9	-	14
野方警察署	11	-	15

注) 中野署・野方署の数値は、各署の取扱件数であり、周辺区を含む場合がある。

資料 警視庁総務部文書課

73. 刑法犯の罪種別認知件数(平成23～平成27年)

年次	総数	凶悪犯	粗暴犯	窃盗犯			知能犯	
				侵入窃盗	非侵入窃盗		詐欺	偽造
					うち 乗物盗			
平成23年	4,562	24	192	260	3,092	1,915	147	18
24	4,072	22	199	255	2,650	1,666	156	16
25	3,613	17	210	236	2,291	1,404	182	16
26	3,416	24	206	177	2,179	1,312	179	4
27	3,463	17	235	174	2,304	1,459	157	5

資料 警視庁総務部文書課「警視庁の統計」

野方警察署

人身事故 件数	死亡事故	重傷事故	軽傷事故
337	3	4	330
283	1	1	281
269	1	1	267
210	-	1	209
219	1	2	216

その他	風俗犯		その他の刑法犯					
	賭博	わいせつ	占有離脱物横領	うち 自転車占脱	公務執行 妨害	住居侵入	器物損壊等	その他
7	2	25	192	178	9	56	521	17
1	1	35	169	155	20	38	497	10
1	0	21	139	125	26	36	431	7
3	0	29	149	134	16	54	383	13
9	0	27	105	92	16	44	359	11

74. 種類別火災の発生件数(平成23～平成27年)

年次	総数	住宅	店舗	会社・工場作業場	車両
平成23年	119	28	7	3	5
24	111	22	4	2	5
25	106	22	2	1	2
26	104	23	-	2	6
27	103	20	8	2	3

資料 東京消防庁中野・野方消防署

(つづき)

年次	旅館料理店	市場	官公庁	社寺	仮設小屋
平成23年	2	-	-	-	-
24	4	-	-	-	-
25	19	-	1	-	-
26	7	-	-	-	-
27	6	-	-	-	-

75. 原因別火災の発生件数(平成23～平成27年)

年次	総数	失火			
		たばこ	ガスこんろ	火あそび	その他
平成23年	119	22	21	1	46
24	111	16	16	-	42
25	106	22	12	-	36
26	104	21	14	-	38
27	103	15	22	2	32

注1) 放火の疑いを含む。

資料 東京消防庁中野・野方消防署

76. 救急出動状況(平成23～平成27年)

年次	総数	火災事故	交通事故	一般負傷	急病
平成23年	16,125	107	1,135	2,685	10,622
24	16,790	90	1,107	2,741	11,209
25	16,953	80	1,060	2,811	11,325
26	17,295	83	991	3,060	11,583
27	17,090	103	952	2,975	11,574

注) 水難現場は、その他に含める。

中野区内に出動した回数を記載

資料 東京消防庁中野・野方消防署

77. 消費生活相談件数の推移(平成23～平成27年)

年次	件数
平成23年	2,354
24	2,286
25	2,390
26	2,417
27	2,440

資料 中野区「区民サービス管理部事業概要」

アパート住宅	倉庫物置	病院	学校	娯楽施設	浴場
42	-	-	1	2	1
44	-	-	-	1	-
30	-	-	2	1	-
38	-	-	-	-	-
38	-	-	-	-	-

飯場工事現場	その他
-	28
-	29
-	38
-	28
1	25

落雷	自然発火	放火1)	原因不明
-	-	24	5
-	-	31	6
-	-	33	3
-	-	21	10
-	-	21	11

その他
1,576
1,643
1,677
1,578
1,486

78. 町丁別倒壊危険度、火災危険度、総合危険度(平成25年9月公表値)

町丁目名	建物倒壊危険度	火災危険度	総合危険度	町丁目名	建物倒壊危険度	火災危険度	総合危険度
南台1丁目	2	3	2	沼袋1丁目	3	3	3
南台2丁目	3	4	3	沼袋2丁目	2	3	2
南台3丁目	2	3	2	沼袋3丁目	3	4	3
南台4丁目	3	3	3	沼袋4丁目	2	3	3
南台5丁目	2	3	3	松が丘1丁目	2	2	2
弥生町1丁目	2	3	3	松が丘2丁目	2	2	2
弥生町2丁目	3	2	2	江原町1丁目	2	1	1
弥生町3丁目	3	3	3	江原町2丁目	2	2	2
弥生町4丁目	2	2	2	江原町3丁目	2	2	2
弥生町5丁目	1	1	1	江古田1丁目	2	2	2
弥生町6丁目	1	2	1	江古田2丁目	2	2	2
本町1丁目	3	4	3	江古田3丁目	1	1	1
本町2丁目	2	3	3	江古田4丁目	2	2	2
本町3丁目	2	2	2	丸山1丁目	2	1	2
本町4丁目	2	4	3	丸山2丁目	2	2	2
本町5丁目	2	3	3	野方1丁目	3	4	3
本町6丁目	2	4	3	野方2丁目	3	5	3
中央1丁目	2	2	2	野方3丁目	3	4	3
中央2丁目	2	3	2	野方4丁目	2	3	2
中央3丁目	3	3	3	野方5丁目	2	3	3
中央4丁目	2	3	3	野方6丁目	2	4	3
中央5丁目	2	3	3	大和町1丁目	3	4	3
東中野1丁目	3	3	3	大和町2丁目	2	4	3
東中野2丁目	2	3	2	大和町3丁目	3	4	3
東中野3丁目	2	3	2	大和町4丁目	3	4	3
東中野4丁目	2	4	3	若宮1丁目	2	4	3
東中野5丁目	2	2	2	若宮2丁目	2	3	3
中野1丁目	3	4	4	若宮3丁目	2	3	2
中野2丁目	1	1	1	白鷺1丁目	2	2	2
中野3丁目	2	2	2	白鷺2丁目	2	2	2
中野4丁目	1	1	1	白鷺3丁目	2	3	2
中野5丁目	2	3	3	鷺宮1丁目	2	3	3
中野6丁目	2	3	2	鷺宮2丁目	2	1	2
上高田1丁目	2	3	3	鷺宮3丁目	2	2	2
上高田2丁目	3	4	3	鷺宮4丁目	2	2	2
上高田3丁目	3	3	3	鷺宮5丁目	2	3	2
上高田4丁目	2	2	2	鷺宮6丁目	2	3	2
上高田5丁目	2	2	2	上鷺宮1丁目	2	2	2
新井1丁目	3	3	3	上鷺宮2丁目	1	1	1
新井2丁目	2	2	2	上鷺宮3丁目	1	1	1
新井3丁目	2	2	2	上鷺宮4丁目	2	1	2
新井4丁目	2	2	2	上鷺宮5丁目	2	2	2
新井5丁目	2	2	2				

注) 各危険度は、1が危険性が低く、5に近づくほどに危険性が高くなっている

資料 東京都都市整備局市街地整備部防災都市づくり課「地震に関する地域危険度測定調査(第7回)」

79. 路線別駅周辺自転車駐車台数(平成24～平成28年)

年次	総数			JR中央線			西武新宿線			都営大江戸線			東京メトロ丸の内線		
	駐車場数	駐車台数	放置台数	駐車場数	駐車台数	放置台数	駐車場数	駐車台数	放置台数	駐車場数	駐車台数	放置台数	駐車場数	駐車台数	放置台数
24	29	12,136	1,164	8	8,325	398	14	2,722	445	1	155	8	6	934	313
25	29	12,412	1,048	8	8,622	455	14	2,671	281	1	165	16	6	954	296
26	29	12,372	886	8	8,747	337	14	2,437	285	1	150	19	6	1,038	245
27	29	11,956	973	8	8,192	386	14	2,519	226	1	147	25	6	1,098	336
28	28	10,298	873	7	6,827	343	14	2,316	284	1	119	37	6	1,036	209

注) 各年10月における調査日1日間の実駐車台数である。

駐車場数は区営駐車場数である。

資料 防災・都市安全分野

80. 自動車保有台数(平成23～平成27年度)

年度	総数	バス	乗用車				貨物車	特殊用途車	特殊車	二輪車					ミニカー
			計	普通	小型	軽乗用				計	自動二輪		原付一種		
											小型二輪	原付二種			
												125cc以下		90cc以下	
23	75,159	257	45,914	24,253	18,241	3,420	9,834	982	121	17,923	4,517	3,173	1,211	9,022	128
24	73,584	262	45,411	24,173	17,733	3,505	9,674	939	115	17,033	4,429	3,197	1,101	8,306	150
25	72,742	251	45,208	24,163	17,327	3,718	9,495	939	124	16,556	4,381	3,284	1,004	7,887	169
26	72,505	244	45,469	24,292	17,103	4,074	9,413	960	125	16,116	4,333	3,363	915	7,505	178
27	71,889	241	45,404	24,226	16,784	4,394	9,312	970	136	15,617	4,322	3,383	839	7,073	209

資料 公益財団法人特別区協議会「特別区の統計」

81. 区内主要道路交通量(平成25～平成27年)

道路名	測定地点	車線数	測定期日	交通量		
				大型車	小型車	二輪車
千川通り	上鷺宮3-17	2車線	H26.12.9～12.10	1,626	13,512	1,194
目白通り	江原町3-5	4車線	H27.12.1～12.2	4,932	31,434	2,484
新青梅街道	江古田4-3	2車線	H25.12.3～12.4	2,280	17,256	2,004
中杉通り	鷺宮3-47	2車線	H26.12.9～12.10	1,116	5,322	564
環七通り	大和町1-12	4車線	H27.12.1～12.2	14,508	64,122	5,136
早稲田通り	中野5-4	2車線	H27.12.1～12.2	1,272	13,854	1,242
大久保通り	中野2-17	2車線	H26.12.9～12.10	1,194	9,486	1,020
山手通り	中央2-18	4車線	H27.12.1～12.2	4,842	34,734	2,946
青梅街道	本町4-18	4車線	H26.12.9～12.10	3,954	40,548	3,342
本郷通り	弥生町2-41	2車線	H27.12.1～12.2	684	7,524	570
方南通り	弥生町4-20	2車線	H26.12.9～12.10	1,668	15,726	1,422
中野通り	中野5-68	4車線	H27.12.1～12.2	2,136	12,858	1,074

資料 中野区「自動車騒音振動交通量調査」

82. 鉄道路線駅別乗降客数

①JRの乗客数(平成23～平成27年度)

(単位:1日当たりの人数)

駅名	平成23年度	平成24年度	平成25年度	平成26年度	平成27年度
総数	161,147	163,840	178,021	179,689	185,131
中野	122,846	125,025	138,467	140,587	144,916
東中野	38,301	38,815	39,554	39,102	40,215

資料 東日本旅客鉄道(株)「各駅の乗車人員」

②西武鉄道の乗降客数(平成19～平成23年度)

(単位:1日当たりの人数)

駅名	平成19年度	平成20年度	平成21年度	平成22年度	平成23年度
	乗車客				
総数	57,641	57,888	57,439	56,220	55,492
新井薬師前	12,051	11,998	11,861	11,559	11,433
沼袋	10,273	10,368	10,134	9,858	9,641
野方	11,252	11,251	11,066	10,999	10,987
都立家政	8,661	8,667	8,878	8,702	8,568
鷺ノ宮	15,404	15,604	15,500	15,102	14,863
	降車客				
総数	57,032	57,137	56,686	55,091	54,619
新井薬師前	12,117	12,001	11,787	11,286	11,228
沼袋	10,008	10,077	9,892	9,607	9,479
野方	11,224	11,237	11,088	10,903	10,916
都立家政	8,553	8,545	8,738	8,559	8,520
鷺ノ宮	15,130	15,277	15,181	14,736	14,476

資料 (財)運輸政策研究機構「都市交通年報」

③地下鉄の乗降客数(平成19～平成23年度)

(単位:1日当たりの人数)

駅名	平成19年度	平成20年度	平成21年度	平成22年度	平成23年度
	乗車客				
総数	112,512	113,828	112,855	112,147	111,098
中野	23,264	23,355	23,069	23,064	23,054
中野坂上	31,809	35,735	35,278	34,705	34,641
新中野	15,519	15,841	15,707	15,890	15,637
中野新橋	8,999	9,192	9,131	9,062	8,890
中野富士見町	8,784	9,040	9,121	9,112	8,992
東中野	12,277	8,929	8,775	8,691	8,329
新江古田	11,860	11,736	11,775	11,623	11,555
	降車客				
総数	112,963	114,646	112,634	112,167	110,747
中野	24,720	24,294	23,636	23,411	23,364
中野坂上	30,883	35,286	34,552	34,225	33,984
新中野	15,421	15,918	15,545	15,860	15,573
中野新橋	8,999	9,294	9,119	9,059	8,889
中野富士見町	8,556	8,793	8,829	8,876	8,728
東中野	13,061	9,738	9,557	9,428	9,006
新江古田	11,323	11,323	11,396	11,308	11,203

資料 (財)運輸政策研究機構「都市交通年報」

83. バス路線別乗車人数(平成23～平成27年度)

会社・系統			路線距離 (キロ)	平成23年度 (総数)	平成24年度 (総数)	平成25年度 (総数)	平成26年度 (総数)	平成27年度 (総数)
系統番号・路線名	発～着							
関東バス								
宿02	椎名町線	新宿駅西口～丸山営業所	6.7	2,228	2,015	2,101	2,097	2,142
宿03	野方線	新宿駅西口～中野駅1)	4.4	-	1	10	10	3
宿04		新宿駅西口～阿佐谷営業所1)	7.8	-	1	8	8	13
宿05		新宿駅西口～野方駅	6.8	4,294	3,099	3,129	3,130	3,178
中01		中野駅北口～野方駅	2.5	1,936	3,243	3,422	3,417	3,618
宿07	新宿線	阿佐谷営業所～新宿駅西口	7.8	24	26	33	33	35
宿08		中野駅北口～新宿駅西口	5.5	1,485	1,606	1,731	1,743	1,816
阿45		中野駅北口～阿佐ヶ谷駅北口	4.3	2,573	2,405	2,575	2,592	2,701
中10	茂呂線	中野駅北口～丸山営業所2)	3.4	38	22	22	22	23
中12		中野駅北口～江古田駅	4.3	2,413	2,488	2,517	2,464	2,467
中41		中野駅北口～江古田駅	4.9	3,785	3,025	3,064	2,991	3,014
池11	池袋線	中野駅北口～池袋駅西口	7.1	1,595	1,515	1,558	1,573	1,578
中30		中野駅北口～丸山営業所	3.7	-	57	57	56	57
中20	中村橋線	中野駅北口～丸山営業所3)	2.5	174	147	149	146	170
中24		中野駅北口～中村橋駅	6.8	449	712	364	79	82
中25		中野駅北口～練馬駅	7.2	-	-	976	1,994	2,065
中27		中野駅北口～江古田の森	4.1	3,217	1,596	1,023	713	739
中28		中野駅北口～江古田駅	5.3		1,228	1,410	1,201	1,244
中35	成宗線	中野駅北口～五日市街道営業所	4.7	1,838	2,162	2,252	2,254	2,337
中36		中野駅北口～吉祥寺駅	9.6	3,882	3,504	3,650	3,652	3,768
赤31	赤羽線	高円寺駅北口～赤羽駅東口	12.7	2,034	1,957	2,009	2,004	2,076
高10	高円寺線	高円寺駅北口～練馬駅	4.2	-	-	785	1,561	1,633
高60		高円寺駅北口～練馬駅	4.8	3,304	2,836	2,358	1,851	1,925
高70		高円寺駅北口～丸山営業所4)	3.6	7	11	11	11	11
阿02	阿佐谷線	阿佐ヶ谷駅北口～白鷺1丁目	3.1	934	750	492	486	504
阿01		阿佐ヶ谷駅北口～中村橋駅	3.8	6,390	7,453	7,669	7,542	7,938
荻04	日大線	荻窪駅北口～阿佐谷営業所5)	2.9	264	210	223	221	230
荻05		荻窪駅北口～白鷺1丁目	3.0	5	9	9	9	10
荻06		荻窪駅北口～中村橋駅	5.4	3,423	3,181	3,272	3,231	3,364
荻07		荻窪駅北口～練馬駅	7.0	1,878	1,553	1,541	1,522	1,585
K01	中野線	中野駅～八成小学校6)	6.1	680	591	296	306	323

注) 都営バスについては公表していないため、掲載していない。

注1) 平成24年度より系統新設

注2) 中12, 41に含まれる。

注3) 中24, 27に含まれる。

注4) 高60に含まれる。

注5) 荻05, 06, 07に含まれる。

注6) 平成24年度路線名変更

資料 関東バス(株)運輸部

会社・系統		路線距離 (キロ)	平成23年度 (総数)	平成24年度 (総数)	平成25年度 (総数)	平成26年度 (総数)	平成27年度 (総数)		
系統番号・路線名	発～着								
国際興業バス									
池11	中野線	池袋駅西口～中野駅	7.18	1,751	1,792	1,865	1,942	1,931	
赤31	高円寺線	赤羽駅東口～高円寺駅北口	12.69	2,680	2,725	2,741	2,717	2,742	
赤31-2		高円寺駅北口～赤羽車庫	10.44	5	5	5	5	6	
京王バス東									
渋63	幡代線	渋谷駅(幡代)～中野駅7)	9.31						
中81	代田橋循環線	中野駅(代田橋循環)～中野車庫	6.71	6,978	7,045	6,650	6,875	6,848	
中83	中野新橋線	中野駅～南部高齢者会館	8.33	169	167	209	204	212	
宿45	新宿線	新宿駅西口(笹塚中学)～中野駅	6.29						
宿41		新宿駅西口(笹塚中学)～中野車庫	4.68	8,103	8,047	8,225	8,266	8,748	
渋64	初台線	中野駅(中野坂上)～渋谷駅8)	8.65	5,867	5,809	5,683	5,837	5,910	
中92	練馬線	中野駅～練馬駅	往	6.42					
			復	6.09					
中92		南蔵院～中野駅	往	4.92					
			復	5.29					
中92		練馬駅～南蔵院	往	6.59					
			復	6.19	5,650	5,536	5,806	5,904	5,849
宿33	方南線	永福町～新宿駅西口	往	6.27					
			復	7.01	7,463	7,495	7,592	7,591	7,382
中71	大宮線	中野駅～永福町	6.99	2,089	2,076	1,833	2,123	2,169	
宿32	聖堂線	聖堂前(弥生町5丁目)～新宿駅西口	往	4.77					
			復	4.33	4,806	4,845	4,808	4,860	5,143
西武バス									
宿20	中井線	新宿駅西口～西武百貨店9)	8.34	314	336	426	352	359	

注7) 新国立劇場～渋谷駅系統(代々木八幡経由)を含む。

注8) 中野車庫～渋谷駅系統(弥生町一丁目経由、幡代経由)、中野車庫～中野駅系統(弥生町一丁目経由)を含む。

注9) 中落合～新宿駅西口系統(中野坂上経由)、西武百貨店～目白五丁目系統(目白駅経由)を含む。

資料 国際興業(株)運輸事業部

京王電鉄バス(株)管理部

西武バス(株)運輸計画部

IX. ごみ・公害, 水道・ガス

84. ごみ収集状況(平成23～平成27年度)

(単位:t)

年度	総数	可燃	不燃	粗大	持込1)
平成23年	77,618	58,501	2,833	2,549	13,735
24	77,454	57,735	2,633	2,550	14,536
25	77,080	57,379	2,516	2,477	14,708
26	75,357	56,304	2,374	1,745	14,934
27	75,324	55,856	2,424	1,803	15,241

注1) 持込は、許可業者等が自ら処理施設に搬入するごみ

資料 ごみゼロ推進分野

85. 区民一人一日当たりのごみ排出量(平成23～平成27年度)

(単位:g)

区分	平成23年度	平成24年度	平成25年度	平成26年度	平成27年度
区民1人1日当たり のごみ排出量	563	554	545	523	510

注) 人口は、各年1月1日現在の住民基本台帳上の人口と世帯による。

資料 ごみゼロ推進分野

86. リサイクル資源回収状況(平成23～平成27年度)

(単位:kg)

年度	集団回収	分別回収	拠点回収	ピックアップ回収
平成23年	16,213,437	7,543,125	239,298	-
24	15,856,730	7,400,269	228,973	-
25	15,597,283	7,347,019	283,293	-
26	15,297,268	7,169,143	265,511	764,512
27	15,173,045	7,295,186	167,018	750,298

注) 回収品目:びん, スチール缶, アルミ缶, 新聞, 雑誌, ダンボール, プラスチック製容器包装, 乾電池,

紙パック, 布類, ペットボトル, 小型家電(9品目), 蛍光灯, 廃食用油

平成26年度からスプレー缶と金属系粗大をピックアップ回収に計上

資料 ごみゼロ推進分野

87. 公害発生源別苦情受付状況(平成23～平成27年度)

年度	総数	騒音	悪臭	ばい煙	振動	ふんじん	その他
平成23年	140	78	15	7	25	14	1
24	112	58	6	2	28	18	0
25	123	64	4	2	38	15	0
26	93	46	9	2	25	11	0
27	94	46	22	9	3	14	0

資料 生活環境分野

88. 温室効果ガスの推移(平成21～平成25年度)

(単位:1000t-CO₂eq)

年度	合計	二酸化炭素	メタン	一酸化炭素
平成21年	945	908	1	6
22	993	954	1	5
23	1,019	980	1	4
24	1,105	1,062	1	4
25	1,117	1,059	1	4

資料 ECOネット東京62「特別区の温室効果ガスの排出量」

89. 部門別二酸化炭素排出量の推移(平成21～平成25年度)

(単位:1000t-CO₂eq)

年度	合計	産業部門		
		農業	建設業	製造業
平成21年	908	0	18	8
22	954	0	62	7
23	980	0	26	8
24	1,062	0	25	7
25	1,059	0	23	7

資料 ECOネット東京62「特別区の温室効果ガスの排出量」

90. 区内主要道路騒音, 振動(平成25～平成27年)

騒音(デシベル)

道路名	測定地点	測定期日	騒音	
			昼	夜
千川通り	上鷺宮3-17	H26.12.9～12.12	70	67
目白通り	江原町3-5	H27.12.1～12.4	66	63
新青梅街道	江古田4-3	H25.12.3～12.6	69	68
中杉通り	鷺宮3-47	H26.12.9～12.12	65	63
環七通り	大和町1-12	H27.12.1～12.4	79	78
早稲田通り	中野5-4	H27.12.1～12.4	70	68
大久保通り	中野2-17	H26.12.9～12.12	68	66
山手通り	中央2-18	H27.12.1～12.4	67	65
青梅街道	本町4-18	H26.12.9～12.12	72	71
本郷通り	弥生町2-41	H27.12.1～12.4	66	62
方南通り	弥生町4-20	H26.12.9～12.12	66	64
中野通り	中野5-68	H27.12.1～12.4	68	67

振動(デシベル)

道路名	測定地点	測定期日	振動	
			昼	夜
千川通り	上鷺宮3-17	H26.12.9～12.10	51	47
目白通り	江原町3-5	H27.12.1～12.2	50	47
新青梅街道	江古田4-3	H25.12.3～12.4	50	46
中杉通り	鷺宮3-47	H26.12.9～12.10	43	36
環七通り	大和町1-12	H27.12.1～12.2	57	55
早稲田通り	中野5-4	H27.12.1～12.2	48	46
大久保通り	中野2-17	H26.12.9～12.10	40	40
山手通り	中央2-18	H27.12.1～12.2	39	38
青梅街道	本町4-18	H26.12.9～12.10	43	40
本郷通り	弥生町2-41	H27.12.1～12.2	48	45
方南通り	弥生町4-20	H26.12.9～12.10	51	49
中野通り	中野5-68	H27.12.1～12.2	35	30

資料 中野区「自動車騒音振動交通量調査」

ハイドロフルオロ カーボン類	パーフルオロ カーボン類	六ふつ化硫黄
30	0	0
32	0	0
34	0	0
38	0	1
52	0	0

民生部門		運輸部門		廃棄物部門
家庭	業務	自動車	鉄道	
436	246	147	25	27
451	245	131	25	32
489	268	127	30	32
531	310	121	34	33
526	316	117	35	36

91. 料金適用区分別上水道の給水件数及び使用量(平成23～平成27年度)

(単位:件 千 m^3)

年度	総数		口径別 料金適用のもの	
	件数	水量	件数	水量
平成23年	201,614	32,068	195,441	31,295
24	204,156	32,008	198,110	31,258
25	207,210	32,190	201,247	31,454
26	209,982	31,936	204,187	31,227
27	212,950	32,108	207,326	31,417

注) 局施設は総数に含まない。

資料 東京都水道局サービス推進部業務課

92. 都市ガス用途別戸数及び販売量(平成23～平成27年度)

(単位:販売量千 m^3 ・45MJ/ m^3)

年度	総数	家庭用	業務用	
			総数	工業用
戸数				
平成23年	212,739	200,800	11,939	239
24	214,515	202,648	11,867	234
25	215,459	203,709	11,750	232
26	217,604	205,932	11,672	224
27	219,049	207,527	11,522	217
販売量				
平成23年	76,516	56,118	20,398	455
24	77,964	56,029	21,935	291
25	76,923	54,342	22,581	301
26	75,480	54,474	21,006	286
27	72,520	52,255	20,265	254

注) 戸数は各年度末。販売量は4月～翌年3月

資料 東京ガス(株)財務部

共同住宅扱い		公衆浴場営業		局施設用	
件数	水量	件数	水量	件数	水量
6,151	765	22	8	1	1
6,026	743	20	8	1	1
5,944	729	19	7	1	1
5,777	702	18	7	1	1
5,607	684	17	7	1	1

業務用		
公用	医療用	商業用
1,055	700	9,945
1,070	694	9,869
1,091	682	9,745
1,096	686	9,666
1,083	667	9,555
5,238	2,365	12,340
6,160	2,390	13,094
6,668	2,178	13,435
6,268	1,818	12,634
6,063	1,526	12,422

X.福祉

93. 国民健康保険の状況(平成23～平成27年度)

給付状況

(単位:金額千円)

年度	被保険者世帯数	被保険者数	受診件数	受診率(%)
平成23年度	69,411	96,983	116,524	120
24	68,750	95,548	115,916	121
25	68,318	94,538	115,459	122
26	67,120	91,622	114,532	125
27	66,954	90,063	113,918	126

注) 受診件数, 受診率, 費用額は老人分を除く数値

被保険者世帯数, 被保険者数, 受診件数の各年度の数字は平均値

$$\text{受診率} = \frac{\text{受診件数}}{\text{被保険者数}} \times 100$$

資料 保険医療分野

収納状況

(単位:金額千円)

年度	総額			調定額
	調定額	収納額	収納率(%)	
平成23年度	12,768,289	8,664,497	67.86	9,596,739
24	12,604,679	8,735,205	69.30	9,652,540
25	12,626,156	9,056,803	71.73	9,890,174
26	12,566,063	9,151,338	72.83	10,035,779
27	12,241,646	9,040,916	73.85	9,804,411

注) 数値は事業年報による。

資料 保険医療分野

94. 後期高齢者医療制度被保険者数・医療費等状況(平成23～平成27年度)

(単位:金額千円)

区分	平成23年度	平成24年度	平成25年度	平成26年度
被保険者数	30,690	31,281	31,699	31,826
医療費	28,933,171	29,776,558	30,675,849	31,033,904
葬祭費	80,440	82,550	79,700	84,950

注) 被保険者数の各年度の数字は平均値

葬祭費は下記の合計額

平成22年3月31日までの死亡分は中野区から支給(70,000円)

平成22年4月1日以降の死亡分は東京都後期高齢者医療広域連合から支給(50,000円)

資料 保険医療分野, 東京都後期高齢者医療広域連合

費用額

総額	保険者負担分	被保険者負担分	他法負担分		
			薬剤一部負担分	他法優先	国保優先
24,775,630	17,905,362	6,081,004	-	-	789,264
25,177,767	18,209,073	6,180,425	-	-	788,270
25,216,954	18,258,674	6,190,887	-	-	767,393
25,423,175	18,414,025	6,248,060	-	-	761,090
25,800,010	18,664,494	6,420,851	-	-	714,665

現年分		滞納繰越分		
収納額	収納率 (%)	調定額	収納額	収納率 (%)
7,933,229	82.67	3,171,550	731,268	23.06
8,050,382	83.40	2,952,139	684,823	23.20
8,433,324	85.27	2,735,982	623,480	22.79
8,563,542	85.33	2,530,284	587,796	23.23
8,401,367	85.69	2,437,235	639,549	26.24

平成27年度

32,136

32,242,039

88,500

95. 介護保険の状況(平成23～平成27年度)

給付状況

(単位:金額千円)

年度	被保険者数	認定者数						
		総数	要支援1	要支援2	要介護1	要介護2	要介護3	要介護4
平成23年度	61,659	11,811	1,995	1,638	1,744	2,151	1,435	1,476
24	63,246	12,505	2,226	1,736	2,048	2,097	1,420	1,554
25	64,985	12,912	2,414	1,751	2,240	2,061	1,457	1,595
26	66,411	12,950	2,450	1,709	2,419	2,077	1,441	1,527
27	67,347	13,161	2,649	1,715	2,545	2,060	1,433	1,455

注) 被保険者数, 認定者数, 受給者数の各年度の数字は平均値

資料 介護保険分野

収納状況

(単位:金額千円)

年度	現年分			滞納繰越分		
	調定額	収納額	収納率(%)	調定額	収納額	収納率(%)
平成23年度	3,047,031	2,989,055	98.10	123,571	16,599	13.43
24	4,048,550	3,966,134	97.96	122,127	16,156	13.23
25	4,149,524	4,057,203	97.78	146,676	20,679	14.09
26	4,272,007	4,181,826	97.89	169,346	22,802	13.47
27	4,809,523	4,725,351	98.25	168,614	24,057	14.27

資料 介護保険分野

96. 身体障害者手帳所持者の状況(平成23～平成27年度)

(各年4月1日現在)

年度	総数	視覚	聴覚・平衡機能	肢体不自由				内部
				上肢	下肢	体幹	脳原性麻痺	
平成23年度	9,807	609	633	1,637	2,869	861	132	2,868
24	9,945	591	633	1,599	2,904	829	141	3,057
25	9,986	579	642	1,581	2,991	808	137	3,057
26	10,028	511	662	1,550	2,956	791	128	3,251
27	9,733	568	647	1,533	2,896	581	131	3,200

注) 本表は区内現住者及び身体障害者施設入居者の統計である。

重複障害を有する者については部位ごとに計上しているため, 総数は手帳の所持者数と異なる。

資料 中野区「健康福祉部事業概要」

97. 愛の手帳所持者数(平成23～平成27年度)

年度	総数			最重度(1度)			重度(2度)	
	総数	18歳以上	18歳未満	総数	18歳以上	18歳未満	総数	18歳以上
平成23年度	1,210	964	246	33	30	3	335	271
24	1,229	999	230	31	29	2	337	278
25	1,248	1,015	233	37	30	7	346	288
26	1,295	1,052	243	37	33	4	357	296
27	1,297	1,047	250	37	33	4	358	297

資料 中野区「健康福祉部事業概要」

要介護5	受給者数			保険給付諸費					
	総数	居宅	施設	総額	居宅サービス等 給付	施設介護サービス等 給付	特定入所者 介護サービス等 給付	高額介護サービス等 給付	審査支払 手数料
1,372	9,312	7,861	1,451	16,611,756	11,037,692	4,783,334	442,716	318,395	29,619
1,424	9,800	8,369	1,431	17,841,425	12,224,711	4,753,676	442,073	395,662	25,303
1,394	10,244	8,782	1,462	18,731,086	12,951,194	4,871,449	459,252	422,249	26,942
1,328	10,640	9,178	1,462	19,424,618	13,634,685	4,873,219	460,448	434,439	21,827
1,304	10,931	9,481	1,450	19,522,255	13,780,628	4,758,022	467,734	492,488	23,383

音声・言語機能

198

191

191

179

177

18歳未満	中度(3度)			軽度(4度)		
	総数	18歳以上	18歳未満	総数	18歳以上	18歳未満
64	348	280	68	494	383	111
59	354	285	69	507	407	100
58	349	281	68	516	416	100
61	355	290	65	546	433	113
61	355	288	67	547	429	118

98. 精神障害者保健福祉手帳所持者数(平成23～平成27年度)

年度	総数	1級	2級	3級
平成23年度	1,680	145	873	662
24	1,895	149	952	794
25	2,075	151	997	927
26	2,234	154	1,033	1,047
27	2,422	160	1,122	1,140

資料 中野区「健康福祉部事業概要」

99. 国民年金保険の状況(平成23～平成27年度)

給付状況

年度	総数	拠出制年金						
		総数	老齢給付			障害給付		
			老齢基礎	老齢	通算老齢	障害基礎	障害(旧法)	遺族基礎
平成23年度	58,952	57,279	48,151	4,428	3,692	736	121	54
24	58,462	56,741	50,510	2,923	2,242	771	109	54
25	59,330	58,202	52,540	2,617	2,021	773	105	55
26	61,103	59,355	54,257	2,280	1,790	794	97	52
27	62,008	60,260	55,679	1,989	1,565	799	93	53

(つづき)

年度	遺族給付				無拠出制年金	福祉年金
					障害給付	老齢福祉
	母子	遺児	寡婦	死亡一時金	障害基礎	
平成23年度	-	-	44	53	1,663	10
24	-	-	39	93	1,712	9
25	-	-	38	53	1,721	7
26	-	-	32	53	1,742	6
27	-	-	33	49	1,742	6

資料 保険医療分野

収納状況

年度	納付対象月数	納付月数	納付率(%)
平成23年度	595,671	296,128	49.7
24	583,750	287,366	49.2
25	561,273	288,560	51.4
26	544,729	286,890	52.7
27	528,836	282,565	53.4

資料 中野年金事務所

100. 扶助の種類別被保護世帯数及び人員(平成23～平成27年度)

年度	被保護1)		保護率2)	生活扶助		住宅扶助		教育扶助
	世帯	人員		世帯	人員	世帯	人員	世帯
平成23年度	5,787	6,739	22	5,239	6,121	5,224	6,051	163
24	6,175	7,179	23	5,605	6,534	5,621	6,492	159
25	6,420	7,450	24	5,812	6,763	5,878	6,779	156
26	6,566	7,571	24	5,974	6,895	6,030	6,901	146
27	6,620	7,572	23	5,973	6,836	6,080	6,909	143

(つづき)

年度	教育扶助	介護扶助		医療扶助		出産扶助		生業扶助
	人員	世帯	人員	世帯	人員	世帯	人員	世帯
平成23年度	210	800	813	5,269	6,009	-	-	94
24	207	892	910	5,734	6,603	-	-	103
25	204	954	971	5,960	6,861	-	-	105
26	192	1,003	1,026	6,103	6,978	-	-	100
27	188	1,041	1,064	6,249	7,111	-	-	78

(つづき)

年度	生業扶助	葬祭扶助		施設事務費		就労自立給付金	
	人員	世帯	人員	救護・更正	授産	世帯	人員
平成23年度	106	9	9	38	-	-	-
24	113	11	11	28	-	-	-
25	109	8	8	31	-	-	-
26	108	9	9	32	-	2	2
27	84	8	8	34	34	2	2

注1) 保護停止中の世帯, 人員を含む。

注2) 保護率算定の基礎人口は, 東京都総務局統計部人口統計課「東京都の人口(推計)」による。

年度分については, 各年度月平均世帯, 人員である。

資料 生活援護分野

101. 扶助の種類別生活保護費(平成23～平成27年度)

(単位: 金額千円)

年度	総額	生活扶助	住宅扶助	教育扶助	介護扶助	医療扶助	出産扶助
平成23年度	14,189,889	4,787,161	3,467,274	28,390	203,731	5,581,311	-
24	15,059,006	5,121,408	3,728,429	28,424	215,887	5,842,066	238
25	15,393,941	5,236,606	3,915,103	28,976	222,935	5,864,712	170
26	15,847,304	5,365,428	3,999,020	27,746	245,665	6,079,823	53
27	15,844,978	5,254,177	4,004,846	27,507	258,448	6,175,311	-

(つづき)

年度	生業扶助	葬祭扶助	保護施設事務費及び委託事務費	就労自立給付金
平成23年度	20,451	35,801	65,770	-
24	22,393	41,897	58,264	-
25	19,761	40,393	65,285	-
26	19,561	41,716	67,476	816
27	17,175	38,342	67,803	1,369

資料 生活援護分野

X I . 保健・衛生

102. 医療機関等施設数(平成24～平成28年)

年次	総数	内科				歯科		
		病院	診療所			病院	診療所	
			総数	有床	無床		総数	有床
平成24年	1,398	10	333	19	314	-	254	-
25	1,362	10	333	19	314	-	252	-
26	1,457	10	333	18	315	-	262	-
27	1,492	9	332	16	316	-	259	-
28	1,493	9	325	12	313	-	258	-

(つづき)

(各年3月31日現在)

年次	無床	助産所			施術所	歯科技工所	衛生検査所
		総数	有床	無床			
平成24年	254	8	1	7	755	38	-
25	252	7	1	6	725	35	-
26	262	8	1	7	805	39	-
27	259	10	1	9	843	39	-
28	258	10	1	9	851	40	-

注) 施術所の内訳に出張業を含む

資料 生活環境分野

103. 休日診療実施状況(平成23～平成27年度)

年度	実施日数	延実施医療機関数	利用状況(延利用人数)			
			総数	すぐに手術が必要な者または病院移送を要する者	当日診療を必要とする者	平日でも診療可能な者
平成23年度	71	426	11,314	350	10,012	952
24	72	432	11,913	324	10,593	996
25	71	426	11,628	450	9,661	1,517
26	72	432	13,760	332	11,957	1,471
27	72	432	11,530	363	9,755	1,412

資料 中野区「健康福祉部事業概要」

104. 休日歯科診療実施状況(平成23～平成27年度)

年度	実施日数	延実施医療機関数	利用状況(延利用人数)		
			総数	当日診療を必要とする者	平日でも診療可能な者
平成23年度	21	45	334	334	-
24	22	47	338	338	-
25	22	47	333	333	-
26	22	47	319	319	-
27	23	49	313	313	-

資料 中野区「健康福祉部事業概要」

105. 病院・一般診療所病床数(平成26年10月1日)

	病院						一般診療所	
	総数	精神病床	結核病床		感染症病床	療養病床		一般病床
			結核療養所	一般病院				
病床数	1,704	-	-	-	-	473	1,231	113
人口10万人当たり 病床数	538.1	-	-	-	-	149.4	388.8	35.7

資料 東京都福祉保健局総務部統計課「衛生統計年報」

106. 医師・歯科医師・薬剤師数(平成26年12月31日)

	医師	歯科医師	薬剤師
人数	654	336	727
人口10万人当たり 人数	206.6	106.1	229.6

注) 人口10万当たりの人数は平成27年1月1日現在の人口

資料 東京都福祉保健局総務部統計課「衛生統計年報」

107. 死亡数及び死亡率の推移(平成23～平成27年)

年次	死亡数	死亡率(人口1000人対)
平成23年	2,610	8.3
24	2,631	8.4
25	2,610	8.2
26	2,651	8.3
27	2,711	8.5

注) 人口10万当たりの人数は平成27年1月1日現在の人口

資料 東京都福祉保健局総務部統計課「人口動態統計」

108. 死因に占めるがん・心疾患・自殺の割合(人口10万人対死亡率)の推移(平成23～平成27年)

年次	がん	心疾患	自殺
平成23年	247.3	126.4	25.9
24	243.6	143.1	17.9
25	235.3	135.5	19.9
26	239.3	144.7	17.5
27	239.4	123.2	19.5

資料 中野区「健康福祉部事業概要」

109. 区民健診の対象者数, 受診者数, 受診率の推移(平成23～平成27年度)

		平成23年度	平成24年度	平成25年度	平成26年度	平成27年度
国保特定健診	対象者数	58,914	58,387	61,605	61,121	60,580
	受診者数	23,633	23,737	22,005	22,059	21,676
	受診率	40.1%	40.7%	35.7%	36.1%	35.8%
長寿(後期高齢者)健診	対象者数	30,551	31,318	32,211	32,261	32,627
	受診者数	14,706	15,146	15,264	15,382	15,343
	受診率	48.1%	48.4%	47.4%	47.7%	47.0%
健康づくり健診	対象者数	34,775	34,912	35,131	34,975	32,253
	受診者数	1,488	1,511	1,489	1,677	1,637
	受診率	4.3%	4.3%	4.2%	4.8%	4.6%
眼科検診	対象者数	12,342	8,130	9,011	8,849	9,154
	受診者数	3,378	1,822	922	1,071	1,118
	受診率	27.4%	22.4%	10.2%	12.1%	12.2%
成人歯科健診	対象者数	148,080	148,903	149,963	151,499	153,010
	受診者数	2,671	2,712	3,072	2,864	2,909
	受診率	1.8%	1.8%	2.0%	1.9%	1.9%

資料 中野区「決算特別委員会資料」

110. 各種がん検診受診状況の推移(平成23～平成27年度)

		平成23年度	平成24年度	平成25年度	平成26年度	平成27年度
胃がん検診(胃部X線検査)	対象者数	115,105	116,072	99,765	101,157	98,705
	受診者数	4,241	4,144	4,208	3,475	4,118
	受診率	3.7%	3.6%	4.2%	3.4%	4.2%
胃がん検診(血清ペプシノゲン検査)	対象者数	115,105	116,072	-	-	-
	受診者数	4,682	5,066	-	-	-
	受診率	4.1%	4.4%	-	-	-
子宮頸がん検診	対象者数	87,868	87,678	87,711	88,327	92,632
	受診者数	9,109	9,531	8,258	8,894	9,100
	受診率	21.0%	21.3%	20.3%	19.4%	19.4%
乳がん検診(視触診検査)	対象者数	60,825	61,452	62,157	62,919	58,364
	受診者数	7,632	8,220	6,906	6,576	7,863
	受診率	25.3%	25.8%	24.3%	21.4%	24.7%
乳がん検診(マンモグラフィ検査)	対象者数	60,825	61,452	62,157	62,919	58,364
	受診者数	6,794	7,191	5,463	5,689	6,851
	受診率	22.3%	22.8%	20.4%	17.7%	21.5%
肺がん検診	対象者数	107,210	108,373	-	-	-
	受診者数	7,184	7,354	-	-	-
	受診率	6.7%	6.8%	-	-	-
大腸がん検診	対象者数	126,140	127,199	109,329	110,854	105,658
	受診者数	28,006	27,421	31,844	32,100	32,462
	受診率	22.2%	21.6%	29.1%	29.0%	30.7%

注) 受診率は職域等で受診機会のある区民を除いた対象人口率に基づく対象者率に基づくものである。

子宮がん検診及び乳がん検診は国指針で2年に1回の受診となっているので、対象人口率を基にした受診率は前年度と当該年度の受診者数の合計数を当該年度の対象者数で除した値としている。

子宮がん検診及び乳がん検診については「女性特有のがん検診」受診者を含む。

資料 中野区「決算特別委員会資料」

111. 環境衛生関係施設数・食品衛生営業施設数(平成24～平成28年)

(各年3月31日現在)

区分	平成24年	平成25年	平成26年	平成27年	平成28年
総数	11,036	11,151	9,724	11,930	11,904
理容所	224	219	214	213	213
美容所	467	470	474	497	506
クリーニング所	324	321	318	315	313
旅館業	10	8	8	9	9
公衆浴場	65	45	42	39	38
プール	55	56	55	55	56
水道施設	3,759	3,740	2,822	2,734	2,698
うち小規模給水施設	3,250	3,230	2,424	2,342	2,305
墓地等	44	44	45	45	45
特定建築物(3000㎡以上)	67	70	74	75	76
コイン・オペレーションクリーニング	100	101	102	100	101
コインシャワー	8	9	9	9	9
興行場	12	12	12	12	12
飲食店	4,042	4,098	3,745	3,712	3,751
喫茶店	390	351	284	276	281
冰雪販売業	1	1	1	1	1
食肉販売業	292	299	284	289	286
魚介類販売業	285	296	283	279	277
乳類販売業	530	533	507	492	472
食品製造業	449	452	421	411	431
食肉処理業	23	21	19	20	19
食品冷凍又は冷蔵業	4	5	5	5	5

資料 生活環境分野

XII. 子ども・教育

112. 認可保育施設等の施設数・園児数の推移(平成24～平成28年)

(各年3月1日現在)

(1) 認可保育所数

年次	総数		区立		私立	
	園数	園児数	園数	園児数	園数	園児数
平成24年	38	3,381	24	2,121	14	1,260
25	38	3,466	24	2,179	14	1,287
26	39	3,627	25	2,205	14	1,422
27	40	3,790	23	2,193	17	1,597
28	41	3,958	21	1,999	20	1,959
0歳児	36	379	18	180	18	199
1	41	676	21	322	20	354
2	41	748	21	373	20	375
3	40	766	21	385	19	381
4歳以上	39	1,389	21	739	18	650

注) 総数は私立、区立の認可保育所の合計 分園は1施設として園数を算出

0歳児、3歳児、4歳以上児については、当該児保育を実施している保育園数

(2) 認定こども園・地域型保育事業

年次	認定こども園				地域型保育事業	
	1号認定(幼稚園コース)		2・3号認定(保育園コース)		園数	園児数
	園数	園児数	園数	園児数		
平成24年	-	-	-	-	-	-
25	-	-	-	-	-	-
26	-	-	-	-	-	-
27	-	-	-	-	-	-
28	2	209	2	172	21	188
0歳児	-	-	1	9	21	53
1	-	-	2	26	21	72
2	-	-	2	32	21	63
3	2	74	2	35	-	-
4歳以上	2	135	2	70	-	-

注) 地域型保育事業:平成27年度の子ども・子育て支援新制度施行により新たに区市町村の認可事業として創設されたもので、家庭的保育事業、小規模保育事業、事業所内保育事業、居宅訪問型保育事業がある。

2号・3号認定(保育園コース)の0歳児については、当該保育を実施している認定こども園数

資料 保育園・幼稚園分野

113. 学童クラブ・児童館の利用者数(平成23～平成27年度)

学童クラブ利用状況

民間学童クラブ在籍状況

年度	クラブ数	定員	延在籍児童数	クラブ数	定員	延在籍児童数
平成23年度	27	1,460	14,321	5	195	2,297
24	26	1,463	14,732	5	204	2,110
25	26	1,483	14,873	5	204	2,054
26	26	1,492	15,447	5	204	2,271
27	26	1,502	16,084	8	325	2,522

児童館利用状況

年度	乳幼児	小学生	中学生	高校生	成人	合計
平成23年度	82,635	338,910	18,419	5,168	125,229	570,361
24	93,866	335,779	17,441	3,552	134,828	585,466
25	104,478	337,836	18,700	2,310	147,734	611,058
26	114,198	327,018	17,396	2,832	153,989	615,433
27	122,658	327,493	15,939	3,155	156,715	625,960

資料 地域活動推進分野

114. 保育園待機児童数(平成24～平成28年度)

年次	平成24年度		平成25年度		平成26年度	
	定員	待機児数	定員	待機児数	定員	待機児数
0歳児	346	117	335	115	345	163
1	593	165	601	231	640	298
2	657	103	673	67	719	112
3	687	43	695	45	742	40
4	643	11	659	14	701	12
5	630	3	651	8	674	10

(つづき)

年次	平成27年度		平成28年度	
	定員	待機児数	定員	待機児数
0歳児	421	161	488	206
1	749	190	895	266
2	847	113	929	115
3	822	34	933	47
4	792	13	888	5
5	780	11	883	5

注) 待機児数は旧定義

資料 中野区「決算特別委員会資料」

115. 乳幼児健診受診率(平成27年度)

区分	対象者	受診者	受診率
3ヶ月	2,687	2,554	95.1
6ヶ月	2,687	2,349	87.4
9ヶ月	2,687	2,239	83.3
1歳6ヶ月	2,280	2,179	95.6
3歳	2,193	2,063	94.1

資料 中野区「地域支えあい推進室事業概要」

116. 区内学校数の状況(平成28年5月1日)

区分	総数	大学1)	短期大学	中等教育学校	高等学校
	学校数				
総数	106	1	2	1	12
国立	1	-	-	1	-
公立4)	45	-	-	-	5
私立	60	1	2	-	7
	教員数2)				
総数	2,341	20	56	41	610
国立	41	-	-	41	-
公立4)	1,199	-	-	-	266
私立	1,101	20	56	-	344
	在学者数3)				
総数	36,688	374	746	715	10,263
国立	715	-	-	715	-
公立4)	16,680	-	-	-	3,688
私立	19,293	374	746	-	6,575

注1) 区内に本部がある大学及び短期大学のみ計上

注2) 教員数には兼務教員を含まない。

注3) 高等学校の在学者数は本科在籍者数である。

注4) 公立には都立と区立が含まれる。

資料 東京都総務局統計部人口統計課「学校基本調査報告」

117. 幼稚園数・園児数・教員数の推移(平成24～平成28年)

年次	園数	学級数	教員数	職員数	総数
	区立				
平成24年	2	6	11	2	141
25	2	6	9	2	135
26	2	6	11	2	144
27	2	6	12	2	150
28	2	6	12	2	152
	私立				
平成24年	24	130	246	45	3,140
25	24	131	252	42	3,267
26	23	125	244	33	3,245
27	21	121	242	41	3,182
28	20	116	237	42	3,138

注) 教員数には教育補助員は含まない。

資料 東京都総務局統計部人口統計課「学校基本調査報告」

中学校	小学校	幼稚園	特別支援学校	各種学校	専修学校
17	27	22	1	4	19
-	-	-	-	-	-
12	25	2	1	-	-
5	2	20	-	4	19
379	577	249	119	8	282
-	-	-	-	-	-
260	534	12	119	-	-
119	43	237	-	8	282
5,625	9,879	3,290	280	305	5,211
-	-	-	-	-	-
3,504	9,056	152	280	-	-
2,121	823	3,138	-	305	5,211

(各年5月1日現在)

在園者数		
3歳	4歳	5歳
32	50	59
32	53	50
32	59	53
32	57	61
32	60	60
1,044	1,103	993
1,080	1,079	1,108
1,104	1,086	1,055
1,052	1,076	1,054
1,042	1,047	1,049

118. 小学校数・児童数・教員数の推移(平成24～平成28年)

年次	学校数	学級数	うち 特別支援学級数	教員数			総数
				総数	男	女	
区立							
平成24年	25	311	16	523	174	349	91
25	25	313	13	513	175	338	88
26	25	310	11	517	177	340	76
27	25	315	13	525	193	332	82
28	25	320	12	534	200	334	81
私立							
平成24年	2	21	-	39	23	16	12
25	2	22	-	40	23	17	11
26	2	23	-	42	22	20	14
27	2	24	-	42	23	19	13
28	2	24	-	43	23	20	15

資料 東京都総務局統計部人口統計課「平成27年度学校基本調査報告」

119. 中学校数・生徒数・教員数(私立を含む)の推移(平成24～平成28年)

年次	学校数	学級数	うち 特別支援学級数	教員数			総数
				総数	男	女	
区立							
平成24年	12	116	11	256	149	107	40
25	12	116	9	253	149	104	37
26	12	115	8	255	150	105	35
27	12	113	9	257	150	107	32
28	12	114	9	260	149	111	26
私立							
平成24年	5	66	-	101	70	31	13
25	5	66	-	107	71	36	15
26	5	63	-	120	77	43	17
27	5	61	-	113	70	43	19
28	5	62	-	119	76	43	19

資料 東京都総務局統計部人口統計課「学校基本調査報告」

120. 高等学校数・生徒数・教員数(私立を含む)の推移(平成24～平成28年)

年次	学校数	教員数			生徒数		
		総数	男	女	総数	1年	2年
都立							
平成24年	5	253	168	85	3,532	1,173	1,115
25	5	254	168	86	3,560	1,206	1,134
26	5	260	169	91	3,611	1,209	1,160
27	5	262	167	95	3,662	1,201	1,177
28	5	266	174	92	3,688	1,233	1,156
私立							
平成24年	7	305	237	68	6,143	2,133	1,990
25	7	315	241	74	6,104	2,089	2,064
26	7	319	248	71	6,333	2,292	2,007
27	7	332	262	70	6,440	2,251	2,217
28	7	344	272	72	6,575	2,215	2,195

資料 東京都総務局統計部人口統計課「学校基本調査報告」

(各年5月1日現在)

職員数		児童数						
男	女	総数	1年	2年	3年	4年	5年	6年
47	44	8,729	1,432	1,407	1,428	1,511	1,489	1,462
42	46	8,622	1,484	1,395	1,420	1,406	1,413	1,504
36	40	8,631	1,524	1,470	1,396	1,420	1,409	1,412
37	45	8,809	1,563	1,538	1,470	1,396	1,427	1,415
34	47	9,056	1,678	1,560	1,547	1,443	1,398	1,430
1	11	747	132	134	136	113	120	112
2	9	771	138	131	136	134	119	113
6	8	793	136	138	133	138	133	115
6	7	814	143	131	138	134	136	132
5	10	823	144	142	130	138	135	134

(各年5月1日現在)

職員数		生徒数			
男	女	総数	1年	2年	3年
22	18	3,614	1,154	1,260	1,200
18	19	3,653	1,217	1,160	1,276
15	20	3,583	1,202	1,214	1,167
12	20	3,556	1,119	1,202	1,235
10	16	3,504	1,146	1,139	1,219
8	5	2,149	723	745	681
8	7	2,187	734	717	736
11	6	2,129	708	722	699
12	7	2,087	676	698	713
11	8	2,121	759	668	694

(各年5月1日現在)

3年	4年
1,105	139
1,079	141
1,093	149
1,123	161
1,146	153
2,020	-
1,951	-
2,034	-
1,972	-
2,165	-

121. 大学数・学生数・教員数の推移(平成24～平成28年)

(各年5月1日現在)

年次	学校数	学生数	教員数	
			本務	兼務
平成24年	3	1,097	64	142
25	3	1,117	43	136
26	3	1,127	69	116
27	3	1,111	48	117
28	3	1,120	76	140

区内に本部がある大学及び短期大学のみ計上

資料 東京都総務局統計部人口統計課「学校基本調査報告」

122. 専修学校・各種学校数・生徒数・教員数の推移(平成24～平成28年)

(各年5月1日現在)

年次	専修学校			各種学校		
	学校数	生徒数	教員数(本務者)	学校数	生徒数	教員数(本務者)
平成24年	21	5,327	288	7	260	11
25	21	5,491	315	6	246	11
26	21	5,498	300	6	148	7
27	20	5,470	291	5	274	7
28	19	5,211	282	4	305	8

資料 東京都総務局統計部人口統計課「学校基本調査報告」

123. 私立小学校への入学者数と公私比率(平成23～平成27年度)

	平成23年度	平成24年度	平成25年度	平成26年度	平成27年度
区立(人)	1,432	1,376	1,481	1,514	1,561
私立(人)	138	105	109	101	103
公立	91.2	92.9	93.1	93.7	93.8
..
私立	8.8	7.1	6.9	6.3	6.2

注) 人数は、各学区における入学者数を表している。なお、区立は指定校変更により他校に就学した分を含む。

資料 中野区「予算特別委員会資料」

124. 中学校卒業生の進路状況の推移(平成24～平成28年)

(各年3月卒業生)

年次	卒業生数			進学率(%)			就職率(%)		
	総数	男	女	総数	男	女	総数	男	女
平成24年	1,844	980	864	98.7	98.4	99.1	0.2	0.2	0.1
25	1,885	957	928	99.2	99.3	99.0	0.3	0.4	0.1
26	2,016	1,043	973	98.9	98.8	99.1	0.0	0.1	-
27	1,870	976	894	99.1	99.0	99.3	-	-	-
28	1,957	991	966	99.3	99.1	99.5	0.1	0.1	-

資料 東京都総務局統計部人口統計課「学校基本調査報告」

125. 高等学校卒業生の進路状況の推移(平成24～平成28年)

(各年3月卒業生)

年次	卒業生数			大学等進学率(%)			就職率(%)		
	総数	男	女	総数	男	女	総数	男	女
平成24年	3,029	1,638	1,391	66.3	67.8	64.5	4.2	4.5	3.8
25	3,049	1,686	1,363	67.1	65.6	68.9	4.9	6.2	3.2
26	2,966	1,654	1,312	68.5	67.7	69.5	5.7	7.1	3.9
27	3,069	1,686	1,383	70.6	70.1	71.3	4.8	6.0	3.3
28	3,053	1,681	1,372	70.2	70.0	70.5	5.2	5.9	4.4

注) 区内の公・私立

資料 東京都総務局統計部人口統計課「学校基本調査報告」

126. 体力テストの結果[中野スタンダード通過率](平成27年度)

	区分	握力		上体起こし		長座体前屈	
		男子	女子	男子	女子	男子	女子
小学生	1年	54.1	64.5	61.7	62.8	73.8	68.6
	2年	50.1	52.6	64.3	59.7	80.1	79.1
	3年	62.4	66.7	71.8	72.0	68.5	73.8
	4年	62.5	55.7	70.0	80.8	73.6	79.4
	5年	59.7	62.7	73.6	73.0	75.3	73.8
	6年	57.6	61.9	75.7	77.7	67.5	70.5
中学生	1年	55.6	74.2	73.2	77.7	64.5	66.1
	2年	60.7	71.1	75.3	83.7	61.0	72.3
	3年	63.1	71.0	74.6	83.9	59.6	72.4

注) 中野スタンダード:「健康にかかわる生活や行動」「体力」「運動技能」の3つを観点として設定した到達目標
資料 中野区「教育要覧」

127. 児童・生徒の学力調査の結果[通過率](平成27年度)

教科	観点	小2	小3	小4
国語	聞く・話す力	77.7	73.0	45.1
	書く力	68.5	77.3	73.8
	読む力	61.7	76.3	71.3
	言語についての知識・理解・技能	82.0	84.6	71.8
社会	社会的な思考・判断	-	-	-
	観察・資料活用の技能・表現	-	-	-
	社会的事象についての知識・理解	-	-	-
算数・数学	数学的な見方や考え方	75.4	73.7	72.6
	数学的な表現・処理	87.1	82.7	79.9
	数量・図形などについての知識・理解	83.7	78.0	84.8
理科	科学的な思考	-	-	-
	観察・実験の技能・表現	-	-	-
	自然事象についての知識・理解	-	-	-
英語	表現の能力	-	-	-
	理解の能力	-	-	-
	言語文化理解	-	-	-

注) 通過率:出題した学習内容や問題の形式, 難易度等を考慮し「おおむね満足である状況」を示す数値(目標値)をあらかじめ目標として設置した。この目標値に到達した児童・生徒の割合

資料 中野区「教育要覧」

反復横とび		20mシャトルラン		50m走		立ち幅とび		ソフトボール投げ		持久走	
男子	女子	男子	女子	男子	女子	男子	女子	男子	女子	男子	女子
80.5	77.1	66.8	62.2	82.0	73.2	66.3	66.3	44.1	41.1	-	-
75.7	70.9	70.8	77.6	77.6	77.9	57.7	65.9	49.8	52.5	-	-
76.5	83.6	70.9	80.9	81.8	79.5	65.5	69.6	54.7	52.1	-	-
82.9	82.8	77.4	82.8	81.0	83.8	62.3	59.8	52.5	47.0	-	-
78.1	82.6	74.3	77.6	79.8	82.6	64.3	68.1	55.3	47.3	-	-
83.1	83.7	68.9	79.4	77.9	76.9	62.0	67.8	56.9	51.4	-	-
84.5	87.7	69.8	75.0	73.2	75.7	66.9	71.0	52.7	42.5	74.8	74.4
77.8	80.7	67.6	70.7	79.3	82.2	63.1	75.1	50.8	51.0	78.0	77.5
80.1	86.3	66.7	66.7	85.7	84.0	65.6	77.0	57.3	47.3	80.0	80.9

小5	小6	中1	中2	中3
65.3	84.9	63.2	82.1	85.1
75.5	84.1	80.8	78.5	75.6
81.6	69.6	64.5	77.9	75.1
69.5	79.1	63.7	64.3	64.2
-	74.4	59.1	65.0	60.0
-	73.1	66.0	64.9	67.1
-	72.0	52.8	59.3	56.5
74.0	74.3	65.7	58.4	62.6
79.3	77.7	69.5	73.6	68.9
74.5	76.7	63.2	64.8	63.1
-	69.6	51.9	61.9	58.4
-	68.7	63.0	53.1	58.8
-	60.9	56.8	55.0	57.1
-	-	-	59.6	70.7
-	-	-	66.3	71.4
-	-	-	66.7	64.0

128. 不登校児童・生徒数の推移(平成23～平成27年度)

年度	小学校	中学校	合計
平成23年度	31	98	129
24	25	84	109
25	39	104	143
26	41	109	150
27	30	112	142

注) 「不登校児童・生徒とは」学校基本調査(翌年5月1日調査)において、理由別長期欠席者数(前年度間30日以上欠席者)の項目で「不登校」を理由にあげた児童・生徒である。

資料 中野区「決算特別委員会資料」

129. 少年非行・犯罪認知件数の推移(平成23～平成27年)

年次	総数	凶悪犯	粗暴犯	窃盗犯		
				侵入窃盗	非侵入窃盗	うち万引き
平成23年	111	1	7	0	66	42
24	100	2	5	0	55	31
25	61	0	3	1	28	19
26	75	-	11	2	35	23
27	47	2	7	5	14	10

(つづき)

年次	知能犯		風俗犯	その他の刑法犯		
	詐欺	横領		盗品等	占有離脱物横領	その他
平成23年	3	-	-	1	27	6
24	6	-	-	1	20	11
25	9	-	2	-	17	-
26	3	-	1	1	2	2
27	3	-	1	-	8	7

資料 警視庁総務部文書課「警視庁の統計」

XⅢ. 文化・スポーツ

130. 区立図書館個人貸出者数(平成23～平成27年度)

(単位:人)

年度	総数	中央	本町	野方	南台	鷺宮	東中野	江古田	上高田
平成23年度	623,325	212,612	58,546	61,978	55,490	75,701	55,456	64,488	39,054
24	605,855	206,498	56,648	60,224	52,138	74,577	54,912	62,526	38,332
25	595,015	203,017	54,785	59,766	50,519	75,518	54,378	60,641	36,391
26	587,140	196,865	55,641	61,577	48,968	74,722	53,322	59,772	36,273
27	592,161	195,721	57,743	63,139	48,703	74,975	55,599	60,245	36,036

資料 中野区立図書館「中野の図書館」

131. 区立図書館分類別蔵書数及び視聴覚資料所蔵数の推移(平成24～平成28年)

図書

(単位:冊)

(各年3月31日現在)

年次	総数	中央	本町	野方	南台	鷺宮	東中野	江古田	上高田
平成24年	952,552	492,408	57,701	62,906	64,399	64,402	77,953	62,627	70,156
25	953,651	494,168	56,194	63,963	64,934	65,912	78,909	60,563	69,008
26	973,443	504,575	57,952	64,675	65,115	68,301	80,629	62,148	70,048
27	979,725	506,958	58,872	65,652	65,085	68,305	81,923	63,885	69,045
28	979,882	507,435	59,111	66,199	64,820	66,602	84,255	64,161	67,299
総記	37,339	23,822	1,759	2,325	1,829	1,708	2,308	1,639	1,949
哲学	35,510	19,455	2,078	2,560	2,354	2,265	2,798	1,870	2,130
歴史	90,404	51,158	4,598	6,093	5,446	5,776	7,210	4,630	5,493
社会科学	156,591	98,521	7,217	8,483	7,367	8,228	10,067	8,434	8,274
自然科学	71,425	35,471	4,332	4,658	4,997	5,152	5,938	5,474	5,403
工学	66,456	33,224	4,341	4,683	4,121	5,213	5,444	4,451	4,979
産業	30,291	15,898	1,730	2,127	1,945	2,087	2,322	2,026	2,156
芸術	81,173	40,745	4,806	5,106	5,670	5,758	6,723	5,520	6,845
語学	16,318	8,237	1,013	1,091	1,124	1,189	1,328	1,260	1,076
文学	317,455	148,163	20,861	23,750	23,681	23,070	33,514	22,820	21,596
絵本	70,763	31,416	5,580	4,805	5,420	5,549	6,027	5,256	6,710
紙芝居	6,157	1,325	796	518	866	607	576	781	688

視聴覚資料

(単位:点)

(各年3月31日現在)

年次	総数	中央	本町	野方	南台	鷺宮	東中野	江古田	上高田
24	32,862	18,357	1,901	1,236	1,891	2,197	2,835	2,082	2,363
25	32,432	18,150	1,866	1,264	1,879	2,126	2,825	1,979	2,343
26	32,590	18,288	1,869	1,273	1,873	2,154	2,812	1,981	2,340
27	32,414	18,100	1,870	1,275	1,866	2,155	2,817	1,987	2,344
28	32,760	18,395	1,883	1,298	1,871	2,175	2,821	1,986	2,331
C D	21,874	8,174	1,883	1,298	1,871	2,175	2,176	1,966	2,331
カセット	1,389	724	-	-	-	-	645	20	-
レコード	2,390	2,390	-	-	-	-	-	-	-
ビデオテープ	4,640	4,640	-	-	-	-	-	-	-
D V D	136	136	-	-	-	-	-	-	-
教材用ビデオ	700	700	-	-	-	-	-	-	-
16mmフィルム	1,631	1,631	-	-	-	-	-	-	-

資料 中野区立図書館「中野の図書館」

132. 社会体育施設利用状況の推移(平成23～平成27年度)

年度	上高田運動施設		哲学堂運動施設	
	野球場	テニス場	野球場	テニス場
	件	件	件	件
平成23年度	2,451	15,686	2,149	24,800
24	2,501	16,228	2,157	23,768
25	2,466	15,974	2,040	25,087
26	2,405	15,993	1,846	25,402
27	2,341	15,969	1,734	25,382

注) 平成24年度に九中プールは中野中プールと名称変更。

資料 健康・スポーツ分野, 道路・公園管理分野

133. 劇場, 映画館等文化・娯楽施設数(平成23～平成27年)

(単位: 件)

(各年3月31日現在)

年次	総数	映画館	スポーツ施設	その他
平成23年	12	1	-	11
24	12	1	-	11
25	12	1	-	11
26	12	1	-	11
27	12	1	-	11

資料 東京都福祉保健局総務部統計課「衛生統計年報」

134. 登録・指定文化財数(平成28年4月1日)

(単位: 件)

	中野区登録	中野区指定	東京都指定	国登録
文化財数	66	54	3	5

資料 中野区「健康福祉部事業概要」

中野体育館	鷺宮体育館	九中(中野中)プール	ニ中プール	少年の スポーツ 広場
人	人	人	人	人
272,342	155,461	21,366	19,674	18,633
294,955	161,487	23,523	21,552	17,709
297,604	163,877	20,493	18,361	15,757
302,954	164,278	21,636	19,298	14,075
306,237	156,838	24,317	20,696	16,318

XIV.行財政・議会

135. 財政指数の推移(平成23～平成27年度)

	平成23年度	平成24年度	平成25年度	平成26年度	平成27年度
経常収支比率(%)	93.0	93.5	91.0	85.1	76.5
実質収支比率(%)	2.4	2.5	2.7	6.2	3.7
財政力指数	0.50	0.49	0.49	0.49	0.49
実質公債費比率(%)	3.8	4.7	5.8	5.0	2.9

資料 行政監理分野

136. 一般会計予算額及び決算額(平成24年～平成27年度)

(単位:金額千円)

区分	平成24年度			平成25年度		
	当初予算額	最終予算現額	決算額	当初予算額	最終予算現額	決算額
	歳入					
総額	116,478,000	117,404,333	114,464,987	117,041,000	120,907,748	116,844,029
特別区税	28,510,670	29,481,670	29,596,644	29,718,394	30,276,394	30,483,675
特別区交付金	30,300,000	32,000,000	32,776,188	31,180,000	32,530,000	33,275,255
地方譲与税	440,000	440,000	435,194	430,000	400,000	409,827
利子割交付金	370,000	360,000	388,000	350,000	480,000	494,494
配当割交付金	170,000	170,000	196,148	160,000	210,000	336,478
株式等譲渡所得割交付金	40,000	40,000	50,386	40,000	100,000	438,435
地方消費税交付金	3,300,000	3,200,000	3,265,843	3,200,000	3,200,000	3,238,009
自動車取得税交付金	290,000	260,000	261,829	240,000	240,000	252,440
地方特例交付金	120,000	112,819	112,819	100,000	111,958	111,958
交通安全対策特別交付金	30,000	30,000	30,736	30,000	30,000	28,647
分担金及び負担金	769,098	829,698	830,611	864,441	864,441	883,176
使用料及び手数料	2,046,640	2,046,640	1,971,012	2,100,220	2,100,220	2,013,903
国庫支出金	21,037,400	20,335,136	19,547,801	21,364,758	21,570,308	20,345,866
都支出金	7,765,343	7,374,597	7,744,849	6,940,103	7,224,674	7,775,795
財産収入	120,194	1,154,903	1,338,870	181,635	719,500	788,142
寄付金	2,064,003	1,775,832	1,780,218	76,003	121,563	126,120
繰入金	11,289,302	9,621,007	7,092,676	11,975,703	11,759,327	7,603,266
繰越金	400,000	2,355,844	2,355,844	400,000	2,031,237	2,031,237
諸収入	1,137,350	1,190,187	1,195,320	1,120,743	1,195,126	1,255,305
特別区債	6,278,000	4,626,000	3,494,000	6,569,000	5,743,000	4,952,000
	歳出					
総額	116,478,000	117,404,333	112,433,750	117,041,000	120,907,748	113,952,058
議会費	908,658	908,658	878,043	909,313	892,651	856,767
経営費	7,183,097	7,257,356	6,841,620	9,320,492	9,129,274	8,766,652
都市政策推進費	1,367,881	2,325,696	2,042,612	1,458,285	1,530,293	1,236,381
地域支えあい推進費	3,498,549	3,395,547	3,276,103	3,390,151	3,276,251	3,173,435
区民サービス管理費	14,289,688	14,358,326	13,403,890	14,618,665	14,378,486	13,018,757
子ども教育費	25,747,001	25,289,834	24,546,954	27,285,834	27,602,562	26,705,268
健康福祉費	27,002,438	26,788,258	25,876,485	28,206,046	28,616,040	27,005,976
環境費	5,294,289	5,274,939	5,140,879	5,224,176	5,199,176	5,064,611
都市基盤費	17,648,247	14,978,461	13,645,887	15,082,761	16,169,716	14,057,955
公債費	7,730,496	7,675,040	7,673,138	6,697,166	6,599,411	6,577,499
諸支出費	5,707,656	9,108,376	9,108,139	4,748,111	7,489,897	7,488,756
予備費	100,000	43,842	0	100,000	23,991	0

注) 計数は各項目で四捨五入しているため、合計が合わないことがある。

資料 中野区「各会計歳入歳出決算説明書」

区分	平成26年度			平成27年度		
	当初予算額	最終予算現額	決算額	当初予算額	最終予算現額	決算額
	歳入					
総額	120,687,000	127,593,359	125,965,944	132,738,000	137,728,119	134,490,994
特別区税	30,502,276	31,939,276	32,274,585	31,643,175	32,114,175	32,334,953
特別区交付金	33,700,000	35,300,000	35,961,227	35,000,000	36,390,000	37,425,592
地方譲与税	380,000	380,000	391,035	360,000	380,000	409,235
利子割交付金	400,000	500,000	498,877	380,000	470,000	432,421
配当割交付金	400,000	600,000	629,363	430,000	630,000	522,752
株式等譲渡所得割交付金	200,000	550,000	529,258	300,000	300,000	517,113
地方消費税交付金	4,000,000	4,300,000	4,112,000	6,100,000	7,200,000	7,276,396
自動車取得税交付金	110,000	110,000	129,865	100,000	170,000	183,215
地方特例交付金	100,000	100,000	105,133	100,000	100,000	101,700
交通安全対策特別交付金	30,000	30,000	24,155	25,000	25,000	25,920
分担金及び負担金	1,030,183	1,056,719	1,103,060	1,219,366	1,219,366	1,169,966
使用料及び手数料	2,110,157	2,110,157	1,982,840	2,033,307	2,033,307	1,916,476
国庫支出金	23,903,429	22,797,450	21,801,179	23,051,515	24,406,524	23,321,411
都支出金	8,375,812	8,973,986	9,352,582	8,294,142	8,121,278	8,142,206
財産収入	205,450	2,853,944	3,015,806	2,900,182	2,859,079	2,653,587
寄付金	824,603	830,132	834,653	76,403	79,877	86,607
繰入金	6,234,376	4,715,980	3,412,828	11,286,415	9,546,014	7,386,849
繰越金	400,000	2,891,971	2,891,971	400,000	4,947,552	4,947,552
諸収入	1,557,714	1,600,744	1,692,526	2,549,495	2,881,947	2,989,043
特別区債	6,223,000	5,953,000	5,223,000	6,489,000	3,854,000	2,648,000
	歳出					
総額	120,687,000	127,593,359	121,018,392	132,738,000	137,728,119	131,323,616
議会費	886,767	890,250	866,171	937,387	937,387	906,670
経営費	6,899,547	6,938,870	6,403,742	10,314,852	10,071,132	9,711,019
都市政策推進費	1,826,627	2,013,834	1,389,477	3,561,078	4,531,802	4,048,129
地域支えあい推進費	5,179,624	4,953,121	4,811,283	6,553,937	6,492,725	6,279,759
区民サービス管理費	15,081,518	15,335,726	14,259,670	16,324,790	16,674,386	15,029,190
子ども教育費	25,367,900	25,359,124	24,474,183	25,875,567	26,493,326	25,747,080
健康福祉費	29,706,354	29,844,434	28,398,743	30,022,567	30,596,114	29,453,189
環境費	5,227,238	5,227,238	5,059,816	6,626,258	6,547,614	6,338,999
都市基盤費	17,742,048	18,478,906	16,887,395	14,026,543	12,268,399	10,769,174
公債費	6,091,430	5,930,055	5,920,930	5,786,765	5,448,586	5,443,487
諸支出費	6,577,947	12,548,722	12,546,982	12,608,256	17,598,500	17,596,921
予備費	100,000	73,079	0	100,000	68,148	0

137. 一般会計性質別歳出決算額の推移(平成23～平成27年度)

(単位:金額千円, 構成比%)

種別	平成23年度		平成24年度		平成25年度	
	金額	構成比	金額	構成比	金額	構成比
総額	106,773,132	100.0	112,433,750	100.0	113,952,058	100.0
人件費	22,650,588	21.2	21,545,023	19.2	21,064,423	18.5
うち職員給	15,736,270	14.7	15,231,472	13.5	14,657,719	12.9
物件費	13,363,799	12.5	13,315,257	11.8	14,078,172	12.4
維持補修費	1,110,821	1.0	1,012,277	0.9	988,506	0.9
扶助費	28,481,738	26.7	29,488,882	26.2	30,226,083	26.5
うち生活保護費	14,189,889	13.3	15,059,006	13.4	15,393,940	13.5
補助費等	4,427,909	4.1	4,685,854	4.2	5,147,151	4.5
投資的経費	14,114,591	13.2	14,573,410	13.0	15,887,528	14.0
普通建設事業費	14,114,591	13.2	14,573,410	13.0	15,887,528	14.0
災害復旧事業費	-	0.0	-	0.0	-	0.0
失業対策事業費	-	0.0	-	0.0	-	0.0
公債費	7,166,179	6.7	8,780,770	7.8	7,449,777	6.5
積立金	4,877,293	4.6	8,000,277	7.1	6,616,359	5.8
投資及び出資金・貸付金	219,620	0.2	286,052	0.3	1,963,852	1.7
繰出金	10,360,594	9.7	10,745,948	9.6	10,530,207	9.2

注) 計数は各項目で四捨五入しているため、合計が合わないことがある。

資料 行政監理分野

138. 用地特別会計予算額と決算額(平成26年度, 平成27年度)

(単位:金額千円)

区分	平成26年度			平成27年度		
	当初予算額 補正予算額計	最終予算現額	決算額	当初予算額 補正予算額計	最終予算現額	決算額
	歳入					
総額	13,336,516	13,336,516	12,954,920	7,388,000	4,857,000	4,856,111
財産収入	4,749,694	4,749,694	4,749,607	7,133,955	4,665,979	4,666,408
繰入金	346,822	346,822	345,313	254,045	191,021	189,703
特別区債	8,240,000	8,240,000	7,860,000	-	-	-
	歳出					
総額	13,336,516	13,336,516	12,954,920	7,388,000	4,857,000	4,856,111
公債費	5,096,516	5,096,516	5,094,920	7,205,295	4,674,295	4,673,406
諸支出金(H26:用地債)	8,240,000	8,240,000	7,860,000	182,705	182,705	182,705

注) 計数は各項目で四捨五入しているため、合計が合わないことがある。

資料 中野区「各会計歳入歳出決算説明書」

平成26年度		平成27年度	
金額	構成比	金額	構成比
121,018,392	100.0	131,323,616	100.0
20,502,184	16.9	20,070,828	15.2
14,419,790	11.9	14,226,727	10.8
14,970,429	12.4	15,250,547	11.6
1,165,705	1.0	878,531	0.7
32,093,179	26.5	34,543,543	26.4
15,847,304	13.1	15,844,978	12.1
5,198,902	4.3	4,961,631	3.8
17,073,776	14.1	20,932,179	15.9
17,073,776	14.1	20,932,179	15.9
-	0.0	-	0.0
-	0.0	-	0.0
6,829,645	5.7	6,098,517	4.6
11,638,169	9.6	16,940,818	12.9
425,900	0.3	4,287	0.0
11,120,503	9.2	11,642,735	8.9

139. 国民健康保険事業特別会計予算額と決算額(平成26年度, 平成27年度)

(単位:金額千円)

種別	平成26年度			平成27年度		
	当初予算額	最終予算現額	決算額	当初予算額	最終予算現額	決算額
歳入						
総額	33,701,000	33,872,143	33,633,911	40,138,000	40,400,354	39,931,959
国民健康保険料	9,136,809	9,136,809	9,138,410	9,149,628	8,949,628	9,076,170
一部負担金	4	4	0	4	4	0
国庫支出金	7,509,202	7,415,053	7,799,272	7,671,835	7,543,546	7,804,163
療養給付費交付金	793,202	766,752	755,655	658,800	596,190	515,729
前期高齢者交付金	4,124,266	4,124,266	4,119,708	4,189,921	4,189,921	4,186,567
都支出金	2,187,488	2,154,242	2,223,394	2,124,443	2,071,445	2,211,207
共同事業交付金	4,327,313	4,011,584	4,066,359	10,091,148	10,091,148	10,077,645
繰入金	5,559,119	5,845,697	5,118,113	6,188,224	6,491,185	5,593,722
繰越金	30,003	384,142	384,141	30,003	433,293	433,293
諸収入	33,594	33,594	28,859	33,994	33,994	33,463
歳出						
総額	33,701,000	33,872,143	33,200,618	40,138,000	40,400,354	39,652,859
国保運営費	718,627	718,627	683,867	789,209	789,209	744,073
国保給付費	21,379,720	21,379,720	20,939,717	21,812,231	21,732,231	21,358,024
後期高齢者支援金	4,868,157	4,870,015	4,869,902	4,927,788	4,927,788	4,926,141
前期高齢者支援金	6,703	6,703	3,785	3,250	3,496	3,379
老人保健拠出金	301	301	174	251	251	174
介護納付金	2,111,716	2,111,716	2,109,501	2,009,361	2,009,361	1,999,961
共同事業拠出金	4,111,584	4,011,584	3,935,948	10,091,170	10,091,170	9,891,974
保健事業費	400,989	400,989	332,271	401,537	401,537	328,303
諸支出金	73,203	342,488	325,453	73,203	415,311	400,831
予備費	30,000	30,000	0	30,000	30,000	0

注) 計数は各項目で四捨五入しているため, 合計が合わないことがある。

資料 中野区「各会計歳入歳出決算説明書」

140. 後期高齢者医療特別会計予算額と決算額(平成26年度, 平成27年度)

(単位:金額千円)

種別	平成26年度			平成27年度		
	当初予算額	最終予算現額	決算額	当初予算額	最終予算現額	決算額
歳入						
総額	6,451,000	6,480,936	6,355,103	6,553,000	6,428,712	6,291,666
後期高齢者医療保険料	3,512,435	3,512,435	3,473,041	3,532,650	3,532,650	3,464,858
繰入金	2,836,487	2,836,487	2,730,284	2,922,522	2,748,108	2,677,759
繰越金	12,124	42,060	42,060	12,124	36,556	36,556
諸収入	89,954	89,954	109,719	85,704	111,398	112,493
歳出						
総額	6,451,000	6,480,936	6,318,547	6,553,000	6,428,712	6,243,467
広域連合納付金	6,348,925	6,369,312	6,224,209	6,455,175	6,314,360	6,146,576
保険給付費	89,950	89,950	84,950	85,700	93,350	88,550
諸支出費	12,125	21,674	9,388	12,125	21,002	8,341

注) 計数は各項目で四捨五入しているため, 合計が合わないことがある。

資料 中野区「各会計歳入歳出決算説明書」

141. 介護保険特別会計予算額及び決算額(平成26年度,平成27年度)

(単位:金額千円)

区分	平成26年度			平成27年度		
	当初予算額	最終予算現額	決算額	当初予算額	最終予算現額	決算額
	歳入					
総額	21,065,000	21,228,879	20,809,031	22,110,000	22,314,145	21,291,524
介護保険料	4,091,369	4,091,369	4,220,446	4,707,844	4,707,844	4,752,529
使用料及び手数料	1	1	4	1	1	0
国庫支出金	4,725,888	4,732,714	4,726,316	4,960,113	4,963,977	4,749,406
支払基金交付金	5,814,529	5,814,889	5,668,144	5,863,219	5,841,283	5,451,157
都支出金	2,990,692	2,994,105	2,918,681	3,114,381	3,116,313	2,891,753
財産収入	1	3,012	2,741	1	2,500	2,199
繰入金	3,434,559	3,434,559	3,113,880	3,456,358	3,456,358	3,218,480
繰越金	6,951	157,220	157,220	6,601	224,387	224,388
諸収入	1,010	1,010	1,599	1,482	1,482	1,613
	歳出					
総額	21,065,000	21,228,879	20,584,644	22,110,000	22,314,145	20,829,377
制度運営費	662,534	662,534	620,354	715,784	715,784	654,372
保険給付費	20,000,980	20,000,980	19,425,198	20,912,730	20,912,730	19,522,727
地域支援事業費	384,533	384,533	370,004	391,959	391,959	368,940
基金積立金	1	97,376	97,376	72,925	169,914	169,914
諸支出金	6,952	73,456	71,711	6,602	113,758	113,425
予備費	10,000	10,000	0	10,000	10,000	0

注) 計数は各項目で四捨五入しているため,合計が合わないことがある。

資料 中野区「各会計歳入歳出決算説明書」

142. 国税徴収状況(平成23～平成27年度)

(単位:金額千円)

種別	平成23年度	平成24年度	平成25年度	平成26年度	平成27年度
	徴収決定済額				
総額	108,532,925	136,470,364	187,345,577	223,529,071	238,385,968
源泉所得税	29,819,535	26,683,319	1,756,410	1,298,767	1,062,956
源泉所得税及復興特別所得税	-	6,526,489	51,221,433	63,607,653	64,396,250
申告所得税	15,185,319	15,501,017	1,820,233	1,454,972	1,363,847
申告所得税及復興特別所得税	-	740	17,940,812	16,466,828	18,217,357
相続税	8,475,988	8,333,858	10,609,456	15,681,352	15,996,707
法人税	17,993,818	31,799,987	36,255,090	33,713,025	34,840,863
地方法人税	-	-	-	-	1,686,209
復興特別法人税	-	1,077,769	3,867,524	1,619,641	23,460
消費税等	35,333,010	44,946,479	62,039,212	88,429,171	99,425,430
その他	1,725,256	1,600,706	1,835,408	1,257,662	1,372,890
	収納済額				
総額	101,891,804	130,532,517	181,572,859	216,296,585	233,193,290
源泉所得税	28,178,048	25,225,215	404,790	218,222	167,256
源泉所得税及復興特別所得税	-	6,525,786	51,114,440	63,411,960	64,148,663
申告所得税	13,544,684	14,149,708	684,102	429,471	389,215
申告所得税及復興特別所得税	-	730	17,740,798	16,146,080	17,912,846
相続税	8,107,481	8,036,923	10,415,255	15,030,898	15,773,741
法人税	17,567,516	31,435,436	35,825,622	33,288,293	34,517,887
地方法人税	-	-	-	-	1,682,243
復興特別法人税	-	1,069,647	3,852,417	1,612,231	20,214
消費税等	32,770,142	42,489,743	59,702,651	84,902,838	97,209,348
その他	1,723,933	1,599,330	1,832,785	1,256,592	1,371,878

注) 計数は各項目で四捨五入しているため,合計が合わないことがある。

平成27年度は,速報値であり,今後異動を生ずることがある。また数値は中野税務署分の金額

「消費税等」欄は,消費税、消費税及地方消費税を合計した数値である。

「その他」欄は,地価税,酒税,たばこ税,たばこ税及たばこ特別税,石油石炭税,旧税,電源開発促進税,揮発油税及地方道路税,揮発油税及地方揮発油税,石油ガス税,自動車重量税,航空機燃料税及印紙収入を合計した数値である。

資料 東京国税局

143. 都税徴収状況(平成23～平成27年度)

(単位:金額千円)

種別	平成23年度	平成24年度	平成25年度
		調定額	
総額	45,538,842	44,991,920	46,476,866
都民税	20,517,843	20,804,551	20,990,312
個人	20,334,024	20,616,811	20,822,525
法人	183,820	187,740	167,787
事業税	121,667	147,890	133,338
個人	70,983	93,454	80,622
法人	50,684	54,436	52,717
不動産取得税	1,355,273	1,211,313	1,717,781
事業所税	479	2,649	2,555
自動車税	107,802	97,285	82,313
固定資産税及び都市計画税	23,435,691	22,728,208	23,550,539
その他諸税	88	26	28
		収入額	
総額	42,518,877	42,023,638	43,780,843
都民税	17,959,065	18,225,854	18,643,765
個人	17,868,255	18,141,439	18,567,646
法人	90,810	84,414	76,119
事業税	71,778	72,920	69,387
個人	39,764	53,419	42,422
法人	32,014	19,501	26,965
不動産取得税	1,304,230	1,181,178	1,694,025
事業所税	-	2,649	2,555
自動車税	75,927	68,725	57,876
固定資産税及び都市計画税	23,107,815	22,472,288	23,313,208
その他諸税	62	26	28

注) 調定額, 収入額ともに現年課税分及び滞納繰越分の合計額である。

収入額は還付未済額を含む。

計数は各項目で四捨五入しているため, 合計が合わないことがある。

資料 東京都中野都税事務所総務課

144. 特別区税調定額及び収入額(平成23～平成27年度)

(単位:金額千円)

種別	平成23年度	平成24年度	平成25年度
		調定額	
特別区税	33,002,982	33,269,653	33,833,496
特別区民税	30,864,727	31,141,033	31,469,458
軽自動車税	92,016	89,385	89,070
特別区たばこ税	2,046,239	2,039,235	2,274,968
		収入額	
特別区税	29,228,810	29,596,644	30,483,675
特別区民税	27,104,838	27,480,455	28,132,741
軽自動車税	77,733	76,954	75,967
特別区たばこ税	2,046,239	2,039,235	2,274,968

資料 中野区「各会計歳入歳出決算説明書」

145. 区有財産の推移(平成23～平成27年度)

年度	土地	建物(延面積)	無体財産権
	m ²	m ²	件
平成23年度	991,297	496,594	18
24	990,197	490,398	18
25	993,492	477,129	19
26	1,002,742	486,382	19
27	1,005,598	485,257	19

注) 物品については50万円以上のもの

資料 中野区「各会計歳入歳出決算書」

平成26年度	平成27年度
48,065,904	47,892,425
21,904,766	21,621,144
21,748,787	21,473,560
155,979	147,584
128,390	124,998
76,811	68,699
51,579	56,299
1,719,423	1,668,735
3,617	2,323
100,906	95,868
24,208,803	24,377,899
0	1,458
45,736,772	46,013,817
19,928,411	20,035,373
19,853,155	19,970,771
75,256	64,602
70,830	66,072
42,728	35,126
28,102	30,946
1,700,749	1,639,265
2,605	0
78,005	74,592
23,956,171	24,197,057
0	1,458

平成26年度	平成27年度
35,051,718	34,537,243
32,801,689	32,328,022
89,665	91,113
2,160,364	2,118,108
32,274,585	32,334,953
30,036,451	30,138,235
77,770	78,610
2,160,364	2,118,108

有価証券	出資による権利	物品	債権	基金
株	千円	件	千円	千円
15,701	316,228	1,969	1,736,566	40,269,872
14,101	316,228	1,955	1,965,629	40,514,408
14,101	161,228	2,399	3,905,335	40,042,560
14,101	161,228	2,413	3,830,640	42,090,560
14,101	161,228	2,388	2,045,735	54,620,074

146. 区職員数と平均年齢の推移(平成24～平成28年) (各年4月1日現在)

	平成24年	平成25年	平成26年	平成27年	平成28年
区職員数	2,090	1,995	1,898	1,890	1,896
平均年齢(歳)	47	47	47	46	46

注) 職員数は、臨時職員・退職者・育児休業中の職員・区から給与を支給されていない他団体等への派遣職員等を除く。

資料 特別区人事委員会「特別区職員の構成」

147. 分限・懲戒処分数の推移(平成23～平成27年度)

種類	平成23年度	平成24年度	平成25年度	平成26年度	平成27年度
分限処分	40	38	32	24	32
懲戒処分	4	4	2	5	0

資料 中野区「人事行政の運営等の状況の公表」

148. 病気休暇等の取得状況(平成23～平成27年度)

(単位:人)

種類	平成23年度	平成24年度	平成25年度	平成26年度	平成27年度
病気休暇	152	141	154	142	152
妊娠出産休暇	20	19	19	14	19
出産支援休暇	12	7	18	12	18
災害休暇(件)	3	1	1	0	0
ボランティア休暇	9	2	1	1	1
介護休暇	8	3	4	6	4
短期の介護休暇	74	80	85	89	89
育児休業	28(1)	36(0)	32(1)	33(0)	30(1)
部分休業	22(1)	28(1)	28(1)	26(1)	26(0)

注) 育児休業及び部分休業カッコ内は男性の内数

資料 中野区「人事行政の運営等の状況の公表」

149. 公務災害件数の推移(平成23～平成27年度)

(単位:人)

年度	合計	骨折	捻挫	挫傷	打撲	切創	熱傷	その他
平成23年度	13	3	2	1	1	1	0	5
24	21	4	1	2	4	1	0	9
25	20	2	2	2	4	2	0	8
26	20	2	2	2	4	2	0	8
27	21	6	5	0	5	1	1	3

資料 中野区「人事行政の運営等の状況の公表」

150. 審議会への女性委員登用率(平成24～平成28年度)

年度	構成員数	うち女性の人数	女性が占める割合(%)
平成24年度	1,299	584	45
25	1,383	610	47
26	1,236	580	47
27	1,407	643	46
28	1,570	699	45

資料 中野区「審議会等における女性の参画状況調査」

151. 区議会議員党派別年齢別構成(平成29年1月1日)

年齢	総数	自由民主党 議員団	公明党 議員団	日本共産党 議員団	民進党議員 団	無所属
総数	42	13	9	7	5	8
25～29歳	-	-	-	-	-	-
30～39	8	1	-	3	4	-
40～49	14	2	5	1	1	5
50～59	12	5	3	2	-	2
60～69	5	2	1	1	-	1
70～79	3	3	-	-	-	-

資料 区議会事務局

152. 本会議・委員会の開会状況(平成23～平成27年)

本会議・委員会名		平成23年	平成24年	平成25年	平成26年	平成27年
本会議	招集回数	4	4	4	4	4
	定例会					
	臨時会	2	-	1	-	1
会議日数		21(87)	18(102)	20(93)	20(98)	20(92)
議会運営委員会		29	28	30	29	30
常任委員会	総務	18	17	16	18	18
	区民	17	15	15	16	12
	厚生	18	16	17	15	15
	建設	16	15	15	14	14
	こども文教	16	16	17	14	14
特別委員会	中野駅周辺・西武新宿線沿線まちづくり	2	-	-	-	-
	防災まちづくり	2	-	-	-	-
	環境対策	2	-	-	-	-
	中野駅周辺地区等整備	6	9	10	10	2
	震災対策	7	10	8	8	2
	地域支えあい推進	6	7	7	7	2
	区役所及び体育館整備調査	-	-	-	-	6
	少子高齢化対策調査	-	-	-	-	5
	区内駅周辺まちづくり調査	-	-	-	-	5
	予算	7	10	10	10	7
	決算	10	10	10	10	10

注) ()内の数は会期日数。

資料 区議会事務局

153. 選挙人名簿登録者数(平成24～平成28年)

(各年9月2日現在)

年次	総数	増減	男	増減	女	増減
平成24年	266,486	750	133,652	408	132,834	342
25	268,579	2,093	135,015	1,363	133,564	730
26	269,906	1,327	135,750	735	134,156	592
27	271,834	1,928	136,795	1,045	135,039	883
28	278,534	6,700	140,218	3,423	138,316	3,277

資料 選挙管理委員会事務局

154. 衆議院議員選挙投票・開票状況[選挙区](平成21～平成26年)

執行年月日	有権者数			投票者数			投票率(%)		
	総数	男	女	総数	男	女	平均	男	女
H21.8.30	266,033	133,137	132,896	170,060	84,063	85,997	63.92	63.14	64.71
H24.12.16	265,460	133,091	132,369	162,969	80,767	82,202	61.39	60.69	62.10
H26.12.14	269,146	135,226	133,920	143,381	71,702	71,679	53.27	53.02	53.52

資料 選挙管理委員会事務局

155. 参議院議員選挙投票・開票状況[選挙区](平成22～平成28年)

執行年月日	有権者数			投票者数			投票率(%)		
	総数	男	女	総数	男	女	平均	男	女
H22.7.11	264,994	132,708	132,268	144,524	71,433	73,091	54.54	53.83	55.25
H25.7.21	267,394	134,227	133,167	141,906	70,880	71,026	53.07	52.81	53.34
H28.7.10	276,107	138,853	137,254	156,139	77,459	78,680	56.55	55.78	57.32

資料 選挙管理委員会事務局

156. 都知事選挙投票・開票状況(平成24～平成28年)

執行年月日	有権者数			投票者数			投票率(%)		
	総数	男	女	総数	男	女	平均	男	女
H24.12.16	262,575	131,559	131,016	162,277	80,364	81,913	61.80	61.09	62.52
H26.2.9	264,974	132,859	132,115	123,741	61,553	62,188	46.70	46.33	47.07
H28.7.31	274,278	137,843	136,435	159,467	76,986	82,481	58.14	55.85	60.45

資料 選挙管理委員会事務局

157. 都議会議員選挙投票・開票状況(平成17～平成25年)

執行年月日	有権者数			投票者数			投票率(%)		
	総数	男	女	総数	男	女	平均	男	女
H17.7.3	263,164	130,443	132,721	114,491	54,138	60,353	44.50	42.56	46.39
H21.7.12	262,397	131,080	131,317	141,733	69,087	72,646	54.01	52.71	55.32
H25.6.23	262,093	131,397	130,696	112,967	54,683	58,284	43.10	41.62	44.60

資料 選挙管理委員会事務局

158. 区長選挙投票・開票状況(平成18～平成26年)

執行年月日	有権者数			投票者数			投票率(%)		
	総数	男	女	総数	男	女	平均	男	女
H18.6.11	253,204	125,458	127,746	70,222	32,612	37,610	27.73	25.99	29.44
H22.5.23	262,239	128,044	128,185	77,587	37,286	40,301	30.28	29.12	31.44
H26.6.8	259,862	130,180	129,682	76,632	36,514	40,118	29.49	28.05	30.94

資料 選挙管理委員会事務局

159. 区議会議員選挙投票・開票状況(平成19～平成27年)

執行年月日	有権者数			投票者数			投票率(%)		
	総数	男	女	総数	男	女	平均	男	女
H19.4.22	253,963	126,015	127,948	105,930	49,791	56,139	41.71	39.51	43.88
H23.4.24	255,841	127,908	127,933	102,895	49,265	53,630	40.22	38.52	41.92
H27.4.26	260,671	130,749	129,922	105,417	50,632	54,785	40.44	38.72	42.17

資料 選挙管理委員会事務局

160. 主要選挙党派別得票数・開票状況(平成17～平成28年)

執行年月日	総数	自由民主党		社会民主党		公明党		日本共産党	
		得票数	得票率	得票数	得票率	得票数	得票率	得票数	得票率
衆議院議員選挙〔選挙区〕									
H21.8.30	167,111	49,721	[29.75]	-	[-]	-	[-]	15,065	[9.02]
H24.12.16	158,763	48,970	[30.84]	-	[-]	-	[-]	12,239	[7.71]
H26.12.14	139,942	49,499	[35.37]	-	[-]	-	[-]	16,695	[11.93]
参議院議員選挙〔選挙区〕									
H22.7.11	142,346.999	23,718	[16.66]	2,177	[1.53]	17,327	[12.17]	14,402	[10.12]
H25.7.21	138,979.999	39,578	[28.48]	-	[-]	17,964	[12.93]	19,256	[13.85]
H28.7.10	151,722.998	35,585	[23.45]	2,208	[1.46]	16,271	[10.72]	17,201	[11.34]
都議会議員選挙									
H17.7.3	112,841	32,507	[28.81]	-	[-]	26,221	[23.24]	19,607	[17.37]
H21.7.12	139,945	34,125	[24.38]	-	[-]	23,350	[16.69]	19,279	[13.78]
H25.6.23	111,352.999	28,832	[25.89]	-	[-]	20,345	[18.27]	16,909.679	[15.19]
区議会議員選挙									
H19.4.22	104,275.998	29,575.999	[28.36]	-	[-]	19,495.649	[18.70]	15,921	[15.27]
H23.4.24	101,017.994	31,213.998	[30.9]	1,017	[1.01]	17,814	[17.63]	14,026	[13.88]
H27.4.26	103,310.996	30,347.998	[29.37]	-	[-]	16,753.998	[16.22]	16,647	[16.11]

資料 選挙管理委員会事務局

民主党		民進党		みんなの党		たちあがれ日本		国民新党		諸派		無所属	
得票数	得票率	得票数	得票率	得票数	得票率	得票数	得票率	得票数	得票率	得票数	得票率	得票数	得票率
100,882	[60.37]	-	[-]	-	[-]	-	[-]	-	[-]	1,443	[0.86]	-	[-]
60,821	[38.31]	-	[-]	-	[-]	-	[-]	-	[-]	-	[-]	781	[0.49]
62,529	[44.68]	-	[-]	-	[-]	-	[-]	-	[-]	11,219	[8.02]	-	[-]
<hr/>													
54,035	[37.96]	-	[-]	14,738	[10.35]	2,827	[1.99]	1,338	[0.94]	9,884	[6.94]	1,901.390	[1.34]
15,791.471	[11.36]	-	[-]	7,305	[5.26]	-	[-]	-	[-]	4,658.528	[3.35]	24,493	[17.62]
-	[-]	40,865	[26.93]	-	[-]	-	[-]	-	[-]	6,007.754	[3.96]	18,685.929	[12.32]
<hr/>													
34,506	[30.58]	-	[-]	-	[-]	-	[-]	-	[-]	-	[-]	-	[-]
63,191	[45.15]	-	[-]	-	[-]	-	[-]	-	[-]	-	[-]	-	[-]
19,099	[17.15]	-	[-]	11,693	[10.5]	-	[-]	-	[-]	3,224.320	[2.90]	-	[-]
<hr/>													
14,234.35	[13.65]	-	[-]	-	[-]	-	[-]	-	[-]	4,409	[4.23]	20,640	[19.79]
12,805	[12.68]	-	[-]	5,583	[5.53]	-	[-]	-	[-]	1,902	[1.88]	16,657.190	[16.49]
13,695	[13.26]	-	[-]	-	[-]	-	[-]	-	[-]	7,550	[7.31]	18,317	[17.73]

執行年月日	日本維新の会		日本未来の党		日本のことを大切にする党		おおさか維新の会	
	得票数	得票率	得票数	得票率	得票数	得票率	得票数	得票率
衆議院議員選挙〔選挙区〕								
H21.8.30	-	[-]	-	[-]	-	[-]	-	[-]
H24.12.16	26,375	[16.61]	9,577	[6.03]	-	[-]	-	[-]
H26.12.14	-	[-]	-	[-]	-	[-]	-	[-]
参議院議員選挙〔選挙区〕								
H22.7.11	-	[-]	-	[-]	-	[-]	-	[-]
H25.7.21	9,934	[7.15]	-	[-]	-	[-]	-	[-]
H28.7.10	-	[-]	-	[-]	2,712,315	[1.79]	12,187	[8.03]
都議会議員選挙								
H17.7.3	-	[-]	-	[-]	-	[-]	-	[-]
H21.7.12	-	[-]	-	[-]	-	[-]	-	[-]
H25.6.23	11,250	[10.10]	-	[-]	-	[-]	-	[-]
区議会議員選挙								
H19.4.22	-	[-]	-	[-]	-	[-]	-	[-]
H23.4.24	-	[-]	-	[-]	-	[-]	-	[-]
H27.4.26	-	[-]	-	[-]	-	[-]	-	[-]

資料 選挙管理委員会事務局

文書番号28中政企第1688号

第 5 7 回 中 野 区 統 計 書

平成 29 年 (2017 年)

平成29年3月

編集 中野区政策室 企画分野 政策情報担当
〒164-8501 中野区中野四丁目8番1号
TEL (3228)8892 (直通)
TEL (3389)1111 内線 2151~4

