

第 54 回  
中野区統計書  
平成26年（2014年）



中 野 区



## まえがき

ここに、第54回「中野区統計書 平成26年(2014年)」として、中野区の土地、人口・世帯、産業・経済、住居・建設、道路・公園、安全・交通、ごみ・公害、福祉、保健・衛生、子ども・教育、文化・スポーツ、行財政・議会に関する基本的な統計調査データをまとめました。

現在、我が国では、IT総合戦略本部を中心として、オープンデータが推進されています。これを踏まえ、区民の皆様、事業者や各団体の皆様に、統計調査データを一層利活用していただくために、掲載データの項目・内容を見直し、掲載項目を増やすとともに、区ホームページにおいて、分野別にExcelデータを掲載することを基本としました。

なお、冊子形式による「中野区統計書 平成26年(2014年)」の提供は、区ホームページ上にPDFファイルで掲載するほか、中野区立各図書館及び中野区役所4階広報担当の資料閲覧コーナーでご覧いただくことができます。

今後も区に関わる統計調査データの提供とその方法について、充実を図っていく所存です。ご意見等をお寄せいただければ幸いです。

最後に、本書データの編纂にあたり、貴重な資料をご提供いただきました、関係各位のご厚意に対し、厚く御礼申し上げます。

平成26年3月

中野区政策室企画分野

## 利 用 に あ た っ て

1. この統計書は、各種統計調査結果のほか、官公庁、民間団体、当区関係部分野から提供された資料及び刊行物等により収録し、脚注に出所を明記した。

2. 統計表中、特に注記しない限り、「年次」は暦年（1月から12月）、「年度」は会計年度（4月～翌年3月）の数字である。

3. 数字の単位未満は原則として四捨五入したため、合計の数字と内訳の計とが一致しない場合もある。

4. 統計表中の符号の用法は、次のとおりである。

「0」：表章単位に満たないもの

「-」：皆無、または該当数字なし

「…」：資料なし、または不詳

「△」：減少したもの

「X」：該当数字の公表を控えたもの

5. 産業・経済における経済センサスのデータについては、平成26年2月現在で公表されているものを掲載している。したがって、項目によって、平成24年経済センサス-活動調査によるものと、平成21年経済センサス-基礎調査によるものがある。

利用にあたっての疑問点あるいは、より詳細な資料を必要とされる場合は、各資料作成機関、または下記の間合せ先にご連絡ください。

《間合せ先》

〒164 - 8501 東京都中野区中野四丁目8番1号

中野区政策室企画分野政策情報担当

電話 代表 03（3389）1111

内線 2151～2154

直通 03（3228）8892

# 総 目 次

## 統計 図 表 (基礎データ)

中野区の位置・面積・地形	.....	1
なかののくらし(1日あたりの件数等)	.....	2
中野区の人口構成	.....	4

## 統 計 表

I. 主要統計長期指標	.....	6
II. 周辺特別区比較	.....	13
III. 土 地	.....	19
IV. 人 口 ・ 世 帯	.....	23
V. 産 業 ・ 経 済	.....	73
VI. 住 居 ・ 建 設	.....	129
VII. 道 路 ・ 公 園	.....	137
VIII. 安 全 ・ 交 通	.....	141
IX. ごみ・公害、水道・ガス	.....	149
X. 福 祉	.....	153
XI. 保 健 ・ 衛 生	.....	159
XII. 子 ども ・ 教 育	.....	163
XIII. 文 化 ・ ス ポ ー ツ	.....	171
XIV. 行 財 政 ・ 議 会	.....	175

# 目 次

## 統計図表（基礎データ）

中野区の位置・面積・地形	1	10. 町丁, 男女, 年齢三分区, 年齢各歳別人口 (平成26年1月1日)	30
なかののくらし(1日あたりの件数等)	2	11. 自然動態 (平成21～平成25年)	54
中野の人口構成	4	12. 社会動態 (平成21～平成25年)	54
		13. 人口動態率の推移 (平成6～平成25年)	55
		14. 合計特殊出生率の推移 (平成15～平成24年)	55
		15. 国籍別外国人数 (平成22～平成26年)	56
<b>統 計 表</b>			
<b>I. 主要統計長期指標</b>	6		
<b>II. 周辺特別区比較</b>	13		
<b>III. 土 地</b>		〈国勢調査〉	
1. 町丁別土地面積 (平成25年10月1日)	20	16. 年次別人口の推移 (大正9～平成22年)	57
2. 農地転用状況の推移 (平成20～平成24年)	21	17. 年齢(各歳), 男女別人口 (平成22年、対平成17年比較)	58
3. 地目別土地面積の推移 (平成14～平成24年)	21	18. 町丁, 男女別人口及び世帯数 (平成22年、対平成17年比較)	60
4. 周辺区地目別土地面積 (平成25年1月1日)	21	19. 世帯人員別一般世帯数及び 一般世帯人員 (平成22年10月1日)	64
5. 地価公示(住宅地・商業地)の平均公示価格 (平成21～平成25年1月1日)	21	20. 世帯の家族類型, 世帯人員別 一般世帯数 (平成22年10月1日)	64
<b>IV. 人口・世帯</b>		21. 世帯人員別65歳以上世帯員の いる一般世帯数, 一般世帯人員 及び65歳以上世帯人員 (平成22年10月1日)	64
〈住民基本台帳〉		22. 世帯の家族類型別65歳以上世 帯員のいる一般世帯数, 一般世 帯人員及び65歳以上世帯人員 (75歳以上・85歳以上世帯員の いる一般世帯－特掲) (平成22年10月1日)	64
6. 世帯数及び人口の推移 (昭和44～平成26年)	24		
7. 年齢別・男女別人口 (平成26年1月1日)	25		
8. 町丁別世帯数及び人口 (平成26年1月1日)	26		
9. 居住期間別人口 (平成25年1月1日)	28		

23. 国籍, 男女別外国人数(周辺区) (平成22年10月1日) .....	66	39. 中小企業融資状況 (平成20～平成24年度) .....	91
24. 住宅の建て方, 住宅の種類・住宅の所有の関係別住宅に住む一般世帯数及び一般世帯人員 (平成22年10月1日) .....	67	40. 町丁, 従業者規模・資本金階級別事業所数 (平成21年7月1日) .....	92
25. 従業地・通学地による常住市区町村別15歳以上就業者数及び15歳以上通学者数 (平成22年10月1日) .....	68	41. 町丁, 産業中分類別事業所数及び従業者数 (平成21年7月1日) .....	96
26. 常住地による従業・通学市区町村別15歳以上就業者数及び15歳以上就業者数 (平成22年10月1日) .....	69	42. 産業小分類別商店数、従業者数及び年間販売額(卸売・小売業) (平成9～平成19年) .....	116
27. 昼間人口・昼夜間人口比率の推移 (昭和35～平成22年) .....	70	43. 年間販売額規模別卸売業商店数、従業者数及び年間販売額 (平成9～平成19年) .....	118
28. 町丁別昼間人口・昼夜間人口比率 (平成22年10月1日) .....	70	44. 年間販売額規模別小売業商店数、従業者数及び年間販売額 (平成9～平成19年) .....	118
29. 将来人口推計(中期) (2014～2024年) .....	71	45. 大規模小売店舗数・面積 (平成19年6月1日) .....	118
30. 区内4地域別将来人口推計(中期) (2014～2024年) .....	71	46. 産業中分類別、従業者規模別工場数、従業者数、製造品出荷額等 (平成20～平成24年) .....	120
31. 将来人口推計(長期) (2010～2050年) .....	72	47. 産業小分類別工場数及び従業者数等 (平成24年12月31日) .....	122
32. 将来世帯推計(2030年まで) (2010～2030年) .....	72	48. 産業、従業上の地位別就業者数 (平成22年10月1日) .....	123
<b>V. 産業・経済</b>		49. 産業(大分類), 年齢(5歳階級), 男女別15歳以上就業者数 (平成22年10月1日) .....	124
33. 産業中分類別事業所数及び従業者数 (昭和61～平成18年) .....	74	50. 労働力状態, 年齢(5歳階級), 男女別15歳以上人口 (平成22年10月1日) .....	126
34. 産業中分類別事業所数及び従業者数 (平成21～平成24年) .....	78	51. 自区内就業率の推移 (平成12～平成22年) .....	128
35. 産業小分類・従業者規模別民営事業所数及び従業者数 (平成24年2月1日) .....	80	52. 完全失業者数・完全失業率の推移 (平成12～平成22年) .....	128
36. 経営組織別・開設年別事業所数 (平成21年7月1日) .....	90	53. 納税義務者一人当たりの課税所得の推移 (平成21～平成25年) .....	128
37. 産業大分類別新規事業所数及び開業率・廃業率の推移 (平成21～平成24年) .....	91		
38. 企業倒産件数 (平成20年～平成25年) .....	91		

## VI. 住居・建設

54. 住宅の建て方(4区分)、構造(5区分)、階数(5区分)別住宅数 (平成20年10月1日) .....	130
55. 住宅の耐震診断の有無(3区分)、 建築の時期(8区分)、購入・新 築・建て替え等(7区分)別持家数 (平成20年10月1日) .....	130
56. 住宅の建て方(5区分)延べ面 積(6区分)1カ月当たり家賃(19区 分)別民営借家(専用住宅)数 (平成20年10月1日) .....	131
57. 世帯の年間収入階級、世帯の種 類、住宅の所有の関係別普通世 帯数、1世帯当たり人員、1世帯当 たり居住室数及び1世帯当たり居住 室の畳数 (平成20年10月1日) .....	133
58. 最低居住面積水準未滿の住宅の割合 (平成20年10月1日) .....	134
59. 構造別着工建築物 (平成20～平成24年) .....	134
60. 工事別利用関係別着工住宅 (平成20～平成24年) .....	134
61. 4階以上及び地階を有する 建築物数 (平成20～平成24年) .....	135
62. 住宅の耐震化率の推計値 (平成21年度末) .....	135
63. 区立小・中学校耐震化率 (平成24年4月1日) .....	135
64. 土地利用の状況 (平成18年、平成23年) .....	136

## VII. 道路・公園

65. 道路の種類別・幅員別延長 及び面積 (平成21～平成25年) .....	138
66. 区道改良率 (平成24～平成25年) .....	139
67. 都市計画道路の整備率 (平成21～平成24年) .....	139
68. 街路灯の状況 (平成21～平成25年) .....	139
69. 橋梁状況(含歩道橋) (平成24～平成25年) .....	139

70. 公園・児童遊園及び公衆便所 の状況 (平成21～平成25年) .....	140
--	-----

## VIII. 安全・交通

71. 警察署管内別交通事故件数 (人身事故) (平成20～平成24年) .....	142
72. 警察署管内別子どもの交通 事故件数(人身事故) (平成24年) .....	142
73. 刑法犯の罪種別認知件数 (平成20～平成24年) .....	142
74. 種類別火災の発生件数 (平成20～平成24年) .....	143
75. 原因別火災の発生件数 (平成20～平成24年) .....	143
76. 救急出動状況 (平成20～平成24年) .....	143
77. 消費生活相談件数の推移 (平成20～平成24年) .....	143
78. 町丁別倒壊危険度、火災危険 度、総合危険度 (平成25年9月公表値) .....	144
79. 自動車保有台数 (平成19～平成23年) .....	145
80. 区内主要道路交通量 (平成22～平成24年) .....	145
81. 路線別駅周辺自転車駐車台数 (平成21～平成25年) .....	145
82. 鉄道路線駅別乗降者数 ①JRの乗客数 (平成20～24年度) .....	146
②西武鉄道の乗降客数 (平成17～21年度) .....	146
③地下鉄の乗降客数 (平成17～21年度) .....	146
83. バス路線別乗車人数 (平成20～平成24年度) .....	147

## IX. ごみ・公害、水道・ガス

84. 温室効果ガスの推移 (平成18年度～平成22年度) .....	150
85. 部門別二酸化炭素排出量の推移 (平成18年度～平成22年度) .....	150



86. ごみ収集状況 （平成20年度～平成24年度）	150	106. 休日歯科診療実施状況 （平成20～平成24年度）	160
87. 区民1人1日当たりのごみ排出量 （平成20年度～平成24年度）	150	107. 区民検診の対象者数、受診数 、受診率の推移 （平成20～平成24年度）	161
88. リサイクル資源回収状況 （平成20年度～平成24年度）	150	108. 各種がん検診受診状況の推移 （平成20～平成24年度）	161
89. 公害発生源別苦情受付状況 （平成20年度～平成24年度）	151	109. 死亡数及び人口1000人対死 亡率の推移 （平成20～平成24年）	162
90. 区内主要道路騒音、振動 （平成22年～平成24年）	151	110. 死因に占めるがん・心疾患・ 自殺の割合の推移（人口10万人 対死亡率の推移） （平成20～平成24年）	162
91. 料金適用区分別上水道の給水 件数及び使用量 （平成20年度～平成24年度）	152	111. 環境衛生関係施設数・食品 衛生営業施設数 （平成21～平成25年）	162
92. 都市ガス用途別戸数及び販売量 （平成20年度～平成24年度）	152		
<b>X. 福祉</b>		<b>XII. 子ども・教育</b>	
93. 国民健康保険の状況 （平成20～平成24年度）	154	112. 乳幼児健診受診率 （平成24年度）	164
94. 後期高齢者医療制度被保険者 数・医療費等状況 （平成20～平成24年度）	154	113. 保育園数・園児数・教員数の推移 （平成21～平成25年）	164
95. 介護保険の状況 （平成20～平成24年度）	155	114. 保育園待機児童数 （平成21～平成25年度）	164
96. 身体障害者手帳所持者の状況 （平成20～平成24年度）	155	115. 学童クラブ・児童館の利用者数 （平成20～平成24年度）	165
97. 愛の手帳所持者数 （平成20～平成24年度）	156	116. 区内学校数の状況 （平成25年5月1日）	165
98. 精神障害者保健福祉手帳所持者数 （平成20～平成24年度）	156	117. 幼稚園数・園児数・教員数の推移 （平成21～平成25年）	166
99. 国民年金保険の状況 （平成20～平成24年度）	156	118. 小学校数・児童数・教員数 （平成21～平成25年）	166
100. 扶助の種類別被保護世帯数及 び人員 （平成20～平成24年度）	157	119. 私立小学校への入学者数と公 私比率 （平成24年度）	166
101. 扶助の種類別生活保護費 （平成20～平成24年度）	157	120. 中学校数・生徒数・教員数（私 立を含む）の推移 （平成21～平成25年）	167
<b>XI. 保健・衛生</b>		121. 中学校卒業生の進路状況の推移 （平成21～平成25年）	167
102. 医療機関等施設数 （平成21～平成25年）	160	122. 体力テストの結果 （平成24年度）	167
103. 病床数及び人口10万人あたりの 病床数 （平成23年10月1日）	160	123. 児童・生徒の学力調査の結果 （平成24年度）	167
104. 人口10万人あたりの医師・歯科 医師数 （平成23年）	160	124. 不登校児童・生徒数の推移 （平成20～平成24年度）	168
105. 休日診療実施状況 （平成20～平成24年度）	160	125. 高等学校数・生徒数・教員数（ 私立を含む）の推移 （平成21～平成25年）	168

127. 少年非行・犯罪認知件数の推移 (平成20～平成24年) .....	168	148. 病気休暇等の取得状況 (平成20～平成24年度) .....	182
128. 大学数・学生数・教員数の推移 (平成21～平成25年) .....	169	149. 公務災害件数の推移 (平成20～平成24年度) .....	182
129. 専修学校、各種学校数・生徒数 ・教員数の推移 (平成21～平成25年) .....	169	150. 審議会への女性委員登用率 (平成21～平成25年度) .....	182
<b>XIII. 文化・スポーツ</b>		151. 区議会議員党派別年齢別構成 (平成26年) .....	183
130. 区立図書館個人貸出者数 (平成20～平成24年度) .....	172	152. 本会議・委員会の開会状況 (平成20～平成24年) .....	183
131. 区立図書館分類別蔵書数及び視 聴覚資料所蔵数の推移 (平成21～平成25年) .....	172	153. 選挙人名簿登録者数 (平成21～平成25年) .....	183
132. 劇場、映画館等文化・娯楽施設数 (平成20～平成24年) .....	173	154. 衆議院議員選挙投票・開票 状況〔選挙区〕 (平成17～平成24年) .....	183
133. 社会体育施設利用状況の推移 (平成20～平成24年度) .....	173	155. 参議院議員選挙投票・開票 状況〔選挙区〕 (平成19～平成25年) .....	184
134. 登録・指定文化財数 (平成25年) .....	173	156. 都知事選挙投票・開票状況 (平成23～平成26年) .....	184
<b>XIV. 行財政・議会</b>		157. 都議会議員選挙投票・開票状況 (平成17～平成25年) .....	184
135. 財政指数の推移 (平成20～平成24年度) .....	176	158. 区長選挙投票・開票状況 (平成14～平成22年) .....	184
136. 一般会計予算額及び決算額 (平成20～平成24年度) .....	176	159. 区議会議員選挙投票・開票状況 (平成15～平成23年) .....	184
137. 一般会計性質別歳出決算額の 推移 (平成20～平成24年度) .....	178	160. 主要選挙党派別得票数・開票状況 (平成15～平成25年) .....	148
138. 用地特別会計予算額と決算額 (平成23, 平成24年度) .....	178		
139. 国民健康保険事業特別会計 予算額と決算額 (平成23, 平成24年度) .....	179		
140. 後期高齢者医療特別会計 予算額と決算額 (平成23, 平成24年度) .....	179		
141. 介護保険特別会計 予算額と決算額 (平成23, 平成24年度) .....	180		
142. 国税徴収状況 (平成20～平成24年度) .....	180		
143. 都税徴収状況 (平成20～平成24年度) .....	181		
144. 特別区税調定額及び収入額 (平成20～平成24年度) .....	181		
145. 区有財産の推移 (平成20～平成24年度) .....	181		
146. 区職員数と平均年齢の推移 (平成21～平成25年) .....	182		
147. 分限・懲戒処分数の推移 (平成20～平成24年度) .....	182		


# 統計図表

## (基礎データ)




## 区の紋章

区の紋章は、昭和15年に区民から募集し決定した。「中野」の「中」と、ひらがなの「の」を形どり、中野区を象徴している。



## 区の木

し い

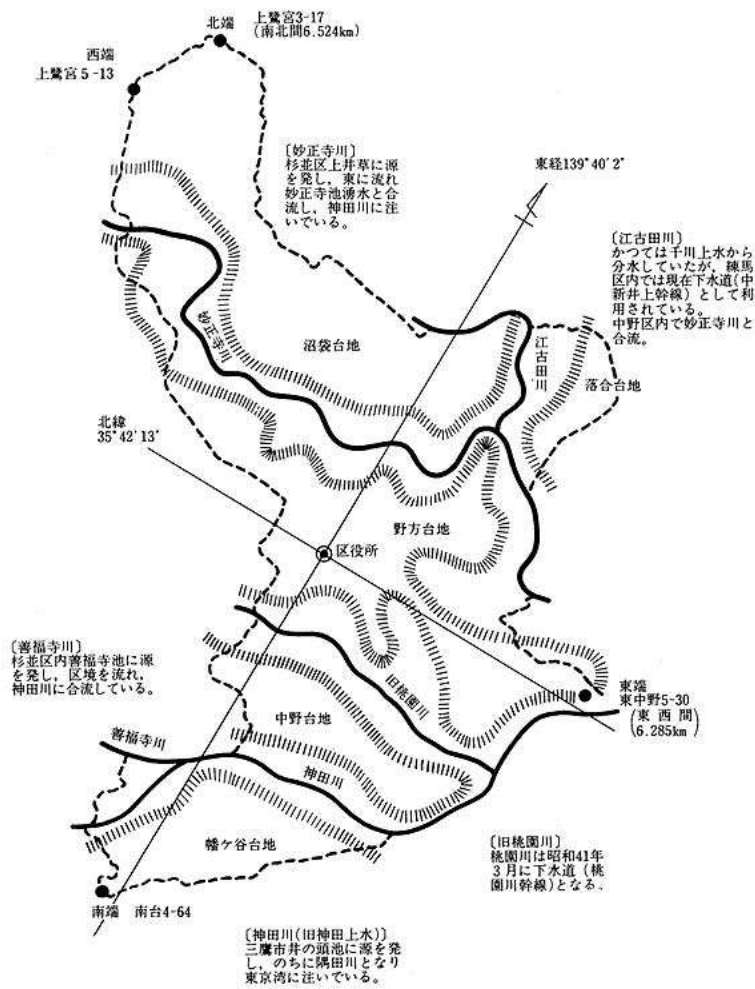


## 区の花

つつじ

昭和54年8月、緑化推進のシンボルとなるものを…と、区民から募集して決めたものである。区の木に決った「しい」は、今でも区内に多く見られる。また区の花に決った「つつじ」は、庭木、盆栽、街路樹として、ひろく親しまれている。

# 中野区の位置・面積・地形



# なかの の くらし

転入者数  
1日 82.0人  
(2013年)

転出者数  
1日 74.9人  
(2013年)

婚姻数  
1日 8.1組  
(2013年)

離婚数  
1日 1.8組  
(2013年)

死亡数  
1日 7.2人  
(2013年)

出生数  
1日 6.7人  
(2013年)


刑法犯発生件数  
1日 11.2件  
(2012年)

救急出動回数  
1日 43.0回  
(2012年)

交通事故件数  
1日 1.8件  
(2012年)

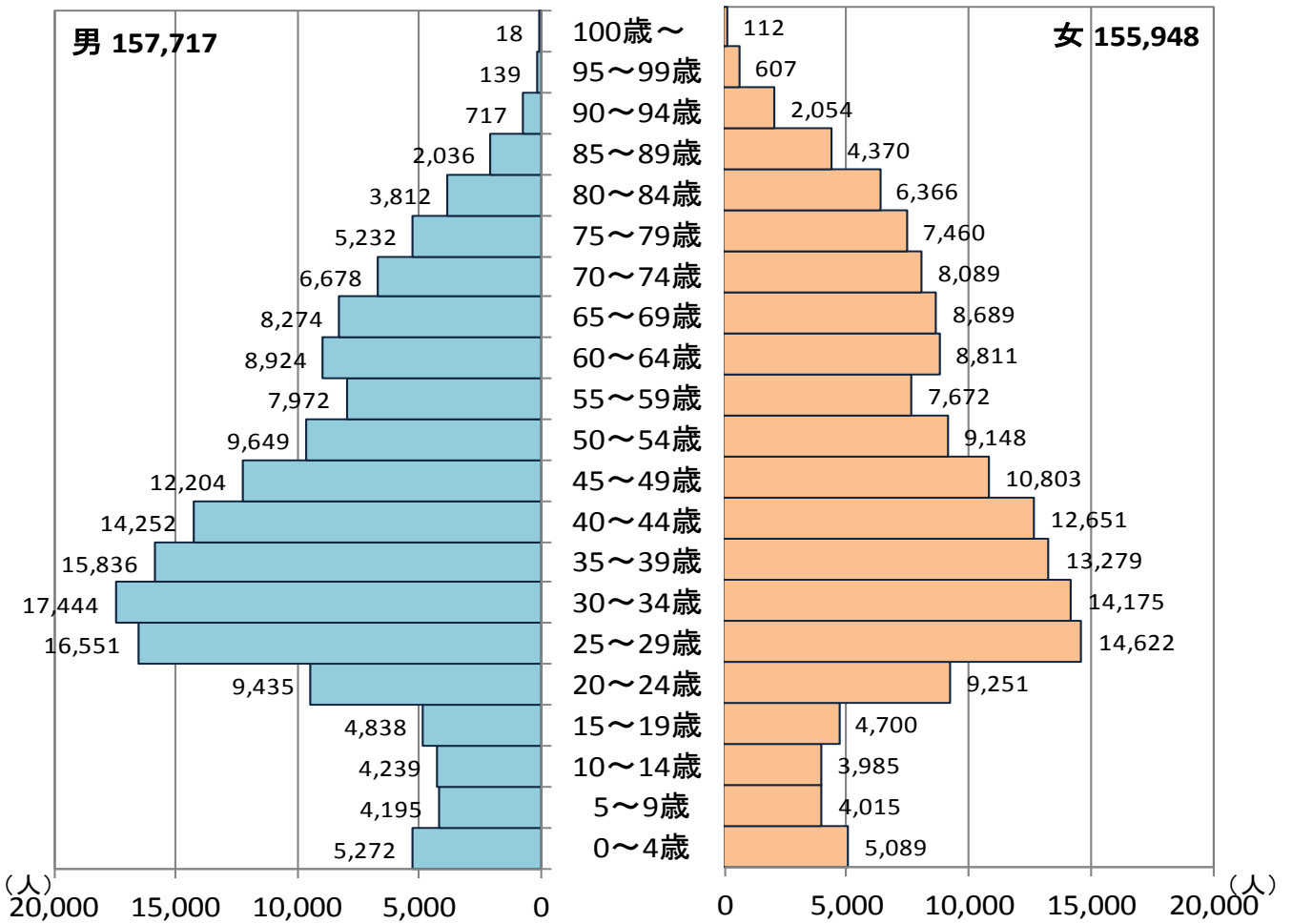
火災発生件数  
1日 0.3件  
(2012年)



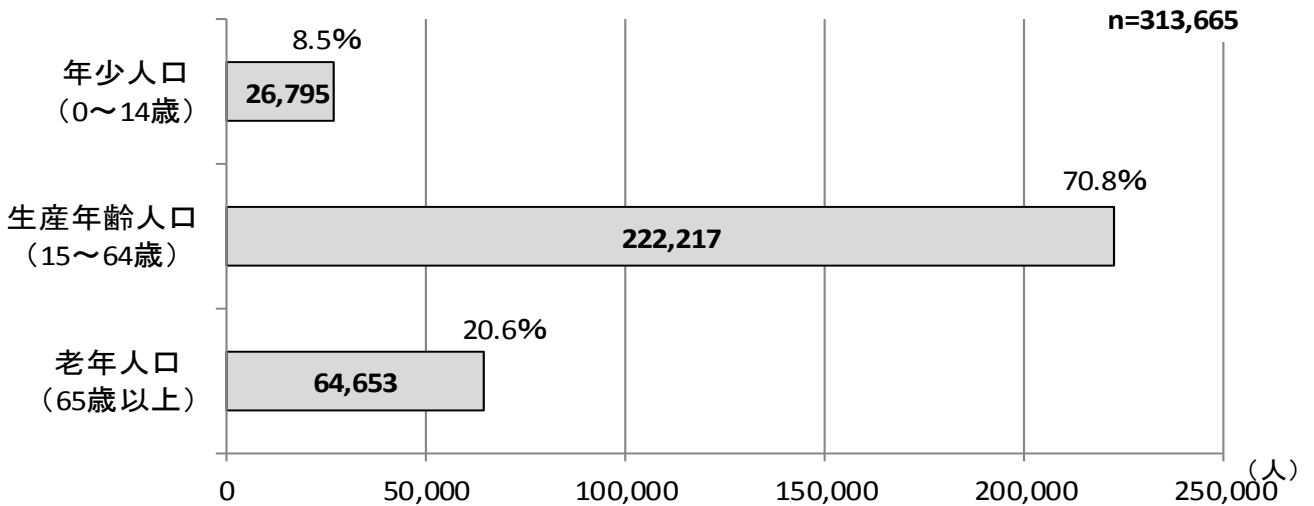


# 中野区の人口構成

中野区男女別5歳階級別人口ピラミッド(平成26年1月1日現在 人口313,665)



中野区年齢3区分別人口(平成26年1月1日現在)





# 統計表

# 主要長期統計指標

# I. 主要統計長期指標

年次	土地面積 (10月1日)	人			口		
		世帯数 (10月1日)	人口 (10月1日)	人口密度 (10月1日,1km <sup>2</sup> 当 たり)	社会動態 1)		
					転入 (年次)	転出 (年次)	社会増減 (年次)
平成7年	km <sup>2</sup>	世帯	人	人	人	人	人
8	15.59	151,652	295,053	18,926	30,943	32,933	△ 1,990
9	15.59	153,435	294,970	18,920	31,571	31,702	△ 131
10	15.59	155,045	294,367	18,882	29,203	29,383	△ 180
11	15.59	157,229	294,659	18,901	29,390	29,128	262
12	15.59	159,084	295,036	18,925	29,758	29,422	336
13	15.59	160,592	295,169	18,933	30,221	29,668	553
14	15.59	162,679	296,217	19,000	29,844	28,399	1,445
15	15.59	164,896	297,508	19,083	27,751	26,753	998
16	15.59	166,459	297,726	19,097	27,988	27,651	337
17	15.59	168,085	298,219	19,129	27,408	27,100	308
18	15.59	169,550	297,998	19,115	27,220	27,539	△ 319
19	15.59	171,848	298,687	19,159	27,142	26,281	861
20	15.59	173,931	299,433	19,207	27,489	26,065	1,424
21	15.59	176,011	300,622	19,283	26,138	25,127	1,011
22	15.59	176,571	300,293	19,262	25,834	26,264	△ 430
23	15.59	176,644	299,398	19,204	26,015	26,526	△ 511
24	15.59	177,390	299,185	19,191	26,576	25,354	1,222
<b>24</b>	<b>15.59</b>	<b>186,028</b>	<b>311,037</b>	<b>19,951</b>	<b>27,472</b>	<b>25,065</b>	<b>2,407</b>
資料	全国都道府県 市区町村別 面積調	戸	籍	住	民	分	野

注 1) 職権による記載と削除, 国外転入, 転出等は除く。

年次	人			口			
	自然動態			昼間人口 (10月1日)	夜間人口 (10月1日)	流入人口 (10月1日)	流出人口 (10月1日)
	出生 (年次)	死亡 (年次)	自然増減 (年次)				
平成7年	人	人	人	人	人	人	人
8	2,076	2,193	△ 117	261,174	304,379	89,677	137,672
9	2,060	2,178	△ 118	...	...	...	...
10	2,001	2,234	△ 233	...	...	...	...
11	2,114	2,174	△ 60	...	...	...	...
12	2,096	2,307	△ 211	...	...	...	...
13	1,995	2,194	△ 199	272,250	309,513	86,531	123,794
14	2,058	2,251	△ 193	...	...	...	...
15	2,035	2,240	△ 205	...	...	...	...
16	2,076	2,291	△ 215	...	...	...	...
17	2,068	2,272	△ 204	...	...	...	...
18	2,000	2,367	△ 367	285,636	310,392	79,270	104,026
19	2,041	2,303	△ 262	...	...	...	...
20	2,120	2,396	△ 276	...	...	...	...
21	2,187	2,396	△ 209	...	...	...	...
22	2,330	2,307	23	...	...	...	...
23	2,310	2,616	△ 306	289,176	314,750	70,244	96,291
24	2,230	2,613	△ 383	...	...	...	...
<b>24</b>	<b>2,288</b>	<b>2,660</b>	<b>△ 372</b>	<b>...</b>	<b>...</b>	<b>...</b>	<b>...</b>
資料	戸籍住民分野			国勢調査			

年次	住 宅		事 業 所 2)		工 業 3)		
	着工住宅数 (12月31日)	住宅数 (10月1日)	事業所数 (調査期日)	従業者数 (調査期日)	事業所数 (12月31日)	従業者数 (12月31日)	製造品 出荷額等 (12月31日)
	件	件		人		人	百万円
平成7年	4,018	...	...	...	566	4,045	60,057
8	4,178	...	15,855	120,374	※ 275	※ 3,302	※ 54,886
9	4,036	...	...	...	※ 238	※ 3,005	※ 59,589
10	3,636	177,020	...	...	534	3,492	51,577
11	4,076	...	15,536	112,397	※ 214	※ 2,458	※ 42,190
12	3,737	...	...	...	475	3,051	48,815
13	4,146	...	15,163	122,057	※ 188	※ 2,320	※ 40,437
14	3,780	...	...	...	※ 164	※ 2,116	※ 29,927
15	4,312	179,620	...	...	378	2,422	28,815
16	4,096	...	13,796	107,657	※ 149	※ 1,840	※ 25,609
17	5,064	...	...	...	333	2,058	28,072
18	4,815	...	13,601	117,494	※ 120	※ 1,335	※ 20,259
19	3,106	...	...	...	...	...	...
20	4,982	191,320	...	...	278	1,683	23,822
21	2,327	...	※ 14,367	※125,683	※ 111	※ 1,265	※ 16,290
22	4,207	...	...	...	※ 105	※ 1,271	※ 17,050
23	3,477	...	...	...	...	...	...
<b>24</b>	<b>4,152</b>	...	...	...	...	...	...
資 料	建築統計年報	住宅・土地 統計調査	経済センサスー基礎調査		工業統計調査		

注 2) 事業所・企業統計調査の調査期日は、平成11年が7月1日、平成8年、13年、18年が10月1日、平成16年が6月1日である。平成18年以前の数値は事業所・企業

注 3) 平成6,8,9,11,13,14,16,18,21,22年工業統計調査結果は従業者4人以上の工場についての数値である。

注 4) 調査期日は、平成6, 11年が7月1日、平成9,14,16,19年が6月1日である。

年次	社 会 福 祉				
	保 育 園		生 活 保 護		
	保育園数 (3月1日)	園児数 (3月1日)	被保護世帯数 (年度月平均)	実人員 (年度月平均)	保護費 (年度)
	園	人	世帯	人	千円
平成7年	44	2,685	2,323	2,838	5,575,835
8	44	2,706	2,571	3,114	6,256,421
9	43	2,769	2,762	3,350	6,841,060
10	41	2,850	2,883	3,499	7,189,669
11	41	2,894	3,028	3,682	7,718,013
12	41	2,913	3,219	3,953	8,316,265
13	37	2,927	3,359	4,167	8,657,052
14	37	2,872	3,534	4,417	8,963,841
15	37	2,906	3,750	4,722	9,612,815
16	37	3,015	3,949	4,992	9,990,188
17	37	3,076	4,159	5,265	10,614,077
18	37	3,074	4,325	5,453	10,970,004
19	37	3,100	4,424	5,514	10,869,155
20	37	3,084	4,554	5,502	11,235,931
21	36	3,031	4,930	5,778	12,053,769
22	36	3,101	5,429	6,318	13,276,519
23	37	3,281	5,787	6,739	14,189,889
<b>24</b>	<b>38</b>	<b>3,381</b>	<b>6,175</b>	<b>7,179</b>	<b>15,059,006</b>
資 料	保 育 園 ・ 幼 稚 園 分 野		生 活 援 護 分 野		

商 業 4)		
商店数 (調査期日)	従業者数 (調査期日)	年間販売額 (調査期日)
店	人	百万円
...	...	...
...	...	...
3,794	21,627	1,139,559
...	...	...
4,087	25,820	1,303,250
...	...	...
...	...	...
3,553	23,918	1,113,550
...	...	...
3,395	22,818	797,407
...	...	...
...	...	...
2,865	19,576	1,186,136
...	...	...
...	...	...
...	...	...
...	...	...
...	...	...

商 業 統 計 調 査
-------------

統計調査結果による。

衛			生	
医 療			ご み 収 集 量	
医療機関施設数 (年度末)	病院数(年度末)	医師数 (12月31日)	収集 (年度)	持込 (年度)
棟	棟	人	t	t
940	12	...	111,799	7,660
936	12	519	107,657	7,646
916	12	...	104,593	8,101
1,183	12	546	101,796	9,302
1,213	12	...	108,595	13,326
1,212	12	574	102,337	16,749
1,187	12	...	104,433	19,671
1,191	12	553	104,390	20,897
1,190	11	...	105,362	21,789
1,240	11	528	101,318	20,961
1,247	11	...	97,843	18,931
1,236	11	614	77,149	...
1,270	11	...	72,951	...
1,310	11	652	83,367	15,039
1,317	11	...	80,962	15,862
1,354	10	684	78,421	14,246
1,398	10	...	77,618	13,735
<b>1,362</b>	<b>10</b>	...	<b>77454</b>	<b>14,536</b>
生 活 環 境 分 野		医師・歯科医師・薬剤師調査	ご み ゼ ロ 推 進 分 野	

年次	教 育 文 化									
	幼 稚 園		小 学 校		中 学 校		高 等 学 校		公 園	
	学園数 (5月1日)	園児数 (5月1日)	学校数 (5月1日)	児童数 (5月1日)	学校数 (5月1日)	生徒数 (5月1日)	学校数 (5月1日)	生徒数 (5月1日)	公園数 (4月1日)	面積 (4月1日)
平成7年	園	人	校	人	校	人	校	人	園	百㎡
8	31	3,391	30	12,432	19	7,316	13	14,025	146	2,848
9	31	3,238	30	11,928	20	7,373	13	13,297	148	2,876
10	31	3,053	30	11,416	20	7,499	13	12,502	151	2,883
11	31	3,076	30	11,028	20	7,225	13	12,057	152	2,986
12	31	3,068	30	10,638	20	6,820	13	11,909	153	2,993
13	30	3,175	30	10,400	19	6,044	12	11,382	152	2,980
14	28	3,137	30	10,188	19	5,919	12	11,020	155	2,991
15	26	3,303	30	9,960	19	5,715	12	10,401	157	3,022
16	26	3,197	30	10,000	19	5,513	12	10,013	158	3,347
17	26	3,271	30	10,001	19	5,232	12	10,084	157	3,174
18	26	3,213	30	9,998	19	5,180	12	9,604	157	3,174
19	26	3,281	30	9,791	19	5,147	12	9,305	157	3,172
20	26	3,230	28	9,650	18	5,346	13	9,096	157	3,604
21	26	3,167	28	9,603	18	5,439	13	9,270	156	3,554
22	25	3,202	27	9,490	18	5,565	13	9,520	156	3,554
23	25	3,002	28	9,629	18	5,569	12	9,595	157	3,571
24	26	3,150	27	9,460	18	5,770	12	9,683	160	3,746
<b>24</b>	<b>26</b>	<b>3,402</b>	<b>27</b>	<b>9,393</b>	<b>17</b>	<b>5,840</b>	<b>12</b>	<b>9,664</b>	<b>170</b>	<b>4,066</b>
資 料	学 校 基 本 調 査								特別区土木関係現況調査	

年次	警 察 ・ 消 防			財 務 8)			
	刑法犯 発生件数 (年末)	交通事故 発生件数 (年末)	火災発生件数 (年末)	歳入 (年度)	歳出 (年度)	う ち 一 般 会 計	
						歳入 (年度)	歳出 (年度)
平成7年	件	件	件	千円	千円	千円	千円
8	6,725	920	163	141,773,150	139,094,633	102,000,605	99,591,919
9	6,214	1,048	157	149,838,961	147,667,975	102,713,360	100,686,632
10	7,146	1,793	127	138,669,284	136,089,469	94,568,683	92,607,396
11	7,676	1,263	135	141,698,298	138,816,090	95,090,338	92,435,970
12	7,820	1,541	136	143,122,076	142,856,649	93,673,712	93,638,488
13	7,663	1,904	157	151,061,796	149,640,541	92,598,638	92,270,258
14	8,124	1,653	200	161,048,955	156,529,123	98,285,757	94,351,466
15	6,759	1,792	172	157,838,778	156,097,257	94,116,019	93,056,170
16	6,850	1,621	113	153,791,340	153,223,409	84,831,079	83,955,050
17	6,242	1,570	137	159,940,128	156,534,248	92,870,013	89,990,304
18	5,976	1,556	174	168,144,353	163,592,493	95,781,341	91,502,900
19	5,465	1,291	138	163,503,304	158,809,519	95,866,589	91,904,065
20	5,378	1,198	124	179,409,900	175,816,815	109,696,141	106,509,127
21	5,042	983	105	159,446,426	150,952,094	104,178,271	96,277,371
22	4,759	875	129	176,047,167	174,192,571	106,950,259	105,302,603
23	4,605	821	109	158,100,664	155,994,214	99,858,832	98,146,677
24	4,562	816	119	170,976,302	168,097,924	109,128,976	106,773,132
<b>24</b>	<b>4,072</b>	<b>673</b>	<b>111</b>	<b>178,502,512</b>	<b>175,789,123</b>	<b>114,464,987</b>	<b>112,433,750</b>
資 料	警 視 庁 の 統 計	警 視 庁 総 務 部 文 書 課	中 野 ・ 野 方 消 防 署	行 政 管 理 分 野			

注 8) 歳入、歳出ともに決算額

家 計 ・ 物 価			交 通 ・ 運 輸			
勤 労 者 世 帯 家 計 5)		消費者物価指数 東京都区部 6) (年平均)	道 路		自動車台数 7) (年度末)	中野駅 乗車人員 (年度1日平均)
実収入 (1ヵ月平均)	実支出 (1ヵ月平均)		延長 (4月1日)	面積 (4月1日)		
円	円		m	m <sup>2</sup>	台	人
669,665	532,005	103.8	357,676	1,984,055	64,802	128,174
648,892	515,647	103.5	357,687	1,986,059	65,371	126,135
629,627	528,072	103.5	358,133	1,985,913	65,829	125,566
655,940	517,904	104.9	358,393	1,989,259	65,884	122,176
656,646	501,626	105.7	358,989	1,992,706	65,377	119,401
642,848	492,149	105.3	359,819	1,996,921	64,953	118,219
643,946	504,117	104.2	360,131	1,999,999	64,617	117,090
628,068	504,684	103.1	360,593	2,003,161	64,087	115,907
633,711	471,290	102.1	361,210	2,013,175	63,719	115,227
583,065	475,283	101.6	361,210	2,013,189	63,064	114,459
596,372	464,702	101.5	361,455	2,018,442	62,539	113,324
578,340	461,627	101.0	361,452	2,018,998	61,887	113,569
585,818	468,862	101.1	361,448	2,021,147	60,793	115,176
574,514	528,003	<b>101.2</b>	361,343	2,010,642	59,670	123,022
581,293	462,525	102.2	363,671	2,096,696	57,968	124,645
598,723	486,036	101.0	363,647	2,098,897	54,407	124,147
615,748	493,268	100.0	364,282	2,103,254	53,237	123,968
<b>565,071</b>	<b>463,261</b>	<b>99.5</b>	<b>364,875</b>	<b>2,108,594</b>	<b>52,392</b>	<b>122,846</b>
都 民 の く ら し む き		東 京 の 物 価	東 京 都 道 路 現 況 調 書		国 土 交 通 省 関 東 運 輸 局 東 京 運 輸 支 局	J R 東 日 本 HP





## 周边特别区比较

## Ⅱ. 周辺特別区比較

種 類	単 位	期 日	中 野 区	杉 並 区
面	積	平 成 2 4 年 1 0 月 1 日 現 在	15.59	34.02
世 帯	数	平 成 2 5 年 1 月 1 日 現 在	185,843	299,714
総	数	”	313,879	550,434
人 口	男	”	157,085	264,045
	女	”	156,794	286,389
人 口	密 度	”	20,133	16,180
年 間 人 口 増 加	数	平 2 4 . 1 . 1 ~ 平 2 4 . 1 2 . 3 1	1,058	1,573
自 然 動 態	出 生	”	2,288	4,141
	死 亡	”	2,660	4,347
	他 府 県 から 転 入	”	12,240	18,942
社 会 動 態	他 府 県 へ の 転 出	”	9,817	15,271
	都 内 間 の 増 減	”	△ 16	△ 1,283
就 業 人 口	総 数	平 成 2 2 年 1 0 月 1 日 現 在	144,850	234,671
	第 1 次 産 業 人 口	”	168	436
	第 2 次 産 業 人 口	”	15,002	25,303
	第 3 次 産 業 人 口	”	105,650	182,980
	分 類 不 能 の 産 業 人 口	”	24,030	25,952
経 済 セ ン サ ス	事 業 所 数	平 成 2 1 年 7 月 1 日 現 在	14,367	21,762
	従 業 者 数	”	125,683	180,285
	事 業 所 数	平 成 2 2 年 1 2 月 3 1 日 現 在	105	111
工 業	従 業 者 数	”	1,271	1,421
	製 造 品 出 荷 額 等	万 円 平 2 2 . 1 . 1 ~ 平 2 2 . 1 2 . 3 1	1,705,453	2,312,633
商 業	商 店 数	平 成 1 9 年 6 月 1 日 現 在	2,865	4,764
	従 業 者 数	”	19,576	31,896
( 卸 売 ・ 小 売 業 )	年 間 商 品 販 売 額	百 万 円 平 1 8 . 4 . 1 ~ 平 1 9 . 3 . 3 1	1,186,136	1,081,659
道 路 実 延 長	総 数	平 成 2 4 年 4 月 1 日 現 在	366,870	687,613
	舗 装 道	”	366,870	685,225
	総 数	”	2,137,972	4,597,493
道 路 面 積	舗 装 道	”	2,120,426	4,482,723
	道 路 率	”	13.7	13.5
	園 数	平 成 2 4 年 4 月 1 日 現 在	170	264
公 園	面 積	”	406579	1051773
	一 人 あ た り 面 積	”	1.36	1.99
ガ ス	販 売 量	1000mj 平 2 3 . 1 . 1 ~ 平 2 3 . 1 2 . 3 1	3,378,698	5,815,301

注 道路実延長、道路面積、道路については公道のみの数値

練馬区	豊島区	板橋区	新宿区	渋谷区
48.16	13.01	32.17	18.23	15.11
344,228	161,197	279,772	198,189	127,587
717,405	287,907	536,766	327,988	209,619
350,137	145,251	265,334	163,063	100,148
367,268	142,656	271,432	164,925	109,471
14,896	22,130	16,685	17,992	13,873
1,359	1,336	1,688	3,086	2,777
5,948	1,901	4,357	2,299	1,834
5,497	2,741	4,898	2,476	1,565
21,750	10,592	16,647	13,465	8,146
19,608	8,214	14,961	10,455	6,288
692	253	813	△ 27	1,202
321,148	126,847	239,743	137,299	91,217
1,180	92	316	83	53
43,009	13,851	39,121	12,059	7,438
222,650	82,936	169,664	98,792	67,037
54,309	29,968	30,642	26,365	16,689
22,183	18,934	21,062	35,154	26,520
194,976	279,690	212,996	676,639	459,519
242	219	857	405	71
3,683	3,244	19,103	11,515	1,200
6,989,440	5,353,251	55,320,906	23,890,730	2,315,329
4,704	4,043	4,580	5,294	5,895
36,620	39,001	35,621	72,056	74,189
1,092,534	1,954,756	1,410,442	5,307,428	5,890,925
1,125,280	309,231	740,190	354,902	273,126
1,124,285	308,878	740,190	354,902	273,126
7,303,449	2,345,406	5,824,745	3,355,655	2,728,342
7,167,312	2,298,337	5,711,245	3,270,587	2,672,338
15.2	18.0	18.1	18.4	18.1
420	62	213	180	121
1907889	141984	1810171	1159619	1635484
2.74	0.57	3.49	4.06	8.15
6,755,392	4,269,606	7,843,699	9,370,378	5,811,214

資料

「全国都道府県市区町村別面積調」、「住民基本台帳による世帯と人口」、「人口の動き」、「国勢調査報告」、  
「事業所・企業統計調査報告」、「東京の工業」、「商業統計調査報告」、  
「東京都道路現況調査書」、「特別区土木関係現況調査書」、「東京都統計年鑑」

種 類	単 位	期 日	中 野 区	杉 並 区
ごみ収集状況	t	平24.4.1～平25.3.31	63,363	104,750
学 校 数	校	平成25年5月1日現在	52	80
学 校 1 ) 教 員 数	人	〃	1,482	2,690
在 学 者 数	〃	〃	24,897	45,730
高等学校進学率(平成23年3月卒業) 2)	%	〃	99.2	98.9
大学進学率(平成23年3月卒業) 2)	%	〃	67.1	73.9
国民健康保険被保険者数	人	平成24年3月31日現在	96,008	151,940
病 院 施 設 数	所	平成23年10月1日現在	10	17
病 床 数	床	〃	1,974	2,274
一 般 診 療 所 施 設 数	所	〃	326	497
病 床 数	床	〃	121	111
歯 科 診 療 所 数	所	〃	248	431
母子生活支援施設	所	平成25年4月1日現在	1	2
児 童 福 祉 施 設 保 育 所 数	所	〃	36	57
児 童 数	人	〃	3,516	5,587
生 活 保 護 被 保 護 者 数 3)	人	平成24年度月平均	7,179	7,551
保 護 費	千円	平24.4.1～平25.3.31	15,117,269	15,464,680
テ レ ビ 放 送 受 信 契 約 数	台	平成24年3月31日現在	94,387	168,317
衛 星 契 約 数 (再 掲)	〃	〃	40,301	88,138
区 立 図 書 館 数 4)	所	平成25年4月1日現在	8	13
蔵 書 数	冊	〃	986,083	2,425,021
中 小 企 業 融 資 貸 付 件 数	件	平24.4.1～平25.3.31	588	572
金 額	千円	〃	3,690,430	1,988,640
住 宅 数	戸	平成20年10月1日現在	191,320	315,910
普 通 会 計 歳 入	千円	平成24年度決算	114,533,421	167,778,624
歳 出	〃	〃	112,502,184	160,664,508
普 通 会 計 当 初 予 算	〃	平成25年度	115,553,648	155,738,675
	〃	平成24年度	114,856,374	154,206,889
区 職 員 数 6)	人	平成25年4月1日現在	1,995	3,306

注1) 学校は、小学校、中学校、高等学校の数値の合計

2) 専修学校進学者を除く進学率。また、就職しながら進学しているものを含み、進学率を算出

3) 保護停止中の人員を含む。

4) 移動図書館は含まない。

5) 一般職に属する職員である。

練馬区	豊島区	板橋区	新宿区	渋谷区
137,474	60,174	114,791	75,403	55,074
121	73	83	57	213
3,203	1,555	2,537	1,422	1,256
58,712	27,413	45,924	22,866	20,787
98.2	99.1	98.6	98.4	98.8
62.5	70.1	67.1	70.8	76.3
195,080	86,071	155,761	103,508	65,956
19	15	40	16	15
3,252	1,733	9,665	6,346	2,798
536	408	384	576	500
258	161	117	177	81
456	308	343	426	414
1	1	2	2	1
98	33	95	38	32
9,563	3,307	8,794	3,880	2,733
16,848	7,078	18,795	10,198	3,050
31,028,789	15,498,606	34,812,095	22,109,313	6,838,762
214,495	86,162	167,757	113,924	69,197
99,973	33,718	72,804	50,302	32,485
12	8	12	11	10
1,800,608	796,211	1,466,453	942,039	926,059
2,158	768	1,041	871	1,024
13,027,410	4,161,540	9,797,064	5,468,658	6,266,064
334,410	168,250	279,420	215,890	147,380
228,072,838	104,426,142	181,570,701	132,169,660	77,644,132
222,589,895	101,197,755	177,770,463	128,755,178	71,192,082
230,403,111	100,062,731	178,772,610	135,806,347	74,690,191
226,096,666	98,230,671	179,160,591	137,066,348	77,281,922
4,304	1,901	3,431	2,564	1,790

資料

「特別区の統計」、「学校基本調査報告」、「住宅・土地統計調査報告」、「特別区決算状況」

「特別区当初予算状況」、「特別区職員の構成」「放送受信契約数統計要覧」



# 土地

1. 町丁別土地面積 (平成25年10月1日)

(単位 面積 km<sup>2</sup>, 構成比 〇/〇〇)

町丁別	面積	構成比	町丁別	面積	構成比
<b>中野区</b>	<b>15.59</b>	<b>1,000.0</b>	<b>沼袋全域</b>	<b>0.67</b>	<b>43.0</b>
<b>南台全域</b>	<b>0.81</b>	<b>52.0</b>	沼袋一丁目	0.17	10.9
南台一丁目	0.08	5.1	沼袋二丁目	0.18	11.5
南台二丁目	0.16	10.3	沼袋三丁目	0.16	10.3
南台三丁目	0.21	13.5	沼袋四丁目	0.16	10.3
南台四丁目	0.19	12.2	<b>松が丘全域</b>	<b>0.38</b>	<b>24.4</b>
南台五丁目	0.17	10.9	松が丘一丁目	0.21	13.5
<b>弥生町全域</b>	<b>1.01</b>	<b>64.8</b>	松が丘二丁目	0.17	10.9
弥生町一丁目	0.21	13.5	<b>江原町全域</b>	<b>0.52</b>	<b>33.4</b>
弥生町二丁目	0.18	11.5	江原町一丁目	0.21	13.5
弥生町三丁目	0.11	7.1	江原町二丁目	0.18	11.5
弥生町四丁目	0.15	9.6	江原町三丁目	0.13	8.3
弥生町五丁目	0.27	17.3	<b>江古田全域</b>	<b>0.76</b>	<b>48.7</b>
弥生町六丁目	0.09	5.8	江古田一丁目	0.19	12.2
<b>本町全域</b>	<b>1.06</b>	<b>68.0</b>	江古田二丁目	0.12	7.7
本町一丁目	0.12	7.7	江古田三丁目	0.23	14.8
本町二丁目	0.22	14.1	江古田四丁目	0.22	14.1
本町三丁目	0.17	10.9	<b>丸山全域</b>	<b>0.28</b>	<b>18.0</b>
本町四丁目	0.22	14.1	丸山一丁目	0.14	9.0
本町五丁目	0.16	10.3	丸山二丁目	0.14	9.0
本町六丁目	0.17	10.9	<b>野方全域</b>	<b>0.92</b>	<b>59.0</b>
<b>中央全域</b>	<b>1.16</b>	<b>74.4</b>	野方一丁目	0.19	12.2
中央一丁目	0.23	14.8	野方二丁目	0.20	12.8
中央二丁目	0.30	19.2	野方三丁目	0.12	7.7
中央三丁目	0.20	12.8	野方四丁目	0.15	9.6
中央四丁目	0.23	14.8	野方五丁目	0.11	7.1
中央五丁目	0.20	12.8	野方六丁目	0.15	9.6
<b>東中野全域</b>	<b>0.95</b>	<b>60.9</b>	<b>大和町全域</b>	<b>0.71</b>	<b>45.5</b>
東中野一丁目	0.24	15.4	大和町一丁目	0.20	12.8
東中野二丁目	0.22	14.1	大和町二丁目	0.15	9.6
東中野三丁目	0.16	10.3	大和町三丁目	0.15	9.6
東中野四丁目	0.16	10.3	大和町四丁目	0.21	13.5
東中野五丁目	0.17	10.9	<b>若宮全域</b>	<b>0.67</b>	<b>43.0</b>
<b>中野全域</b>	<b>1.47</b>	<b>94.3</b>	若宮一丁目	0.19	12.2
中野一丁目	0.25	16.0	若宮二丁目	0.21	13.5
中野二丁目	0.21	13.5	若宮三丁目	0.27	17.3
中野三丁目	0.24	15.4	<b>白鷺全域</b>	<b>0.62</b>	<b>39.8</b>
中野四丁目	0.32	20.5	白鷺一丁目	0.22	14.1
中野五丁目	0.30	19.2	白鷺二丁目	0.22	14.1
中野六丁目	0.15	9.6	白鷺三丁目	0.18	11.5
<b>上高田全域</b>	<b>1.01</b>	<b>64.8</b>	<b>鷺宮全域</b>	<b>0.87</b>	<b>55.8</b>
上高田一丁目	0.27	17.3	鷺宮一丁目	0.13	8.3
上高田二丁目	0.20	12.8	鷺宮二丁目	0.09	5.8
上高田三丁目	0.13	8.3	鷺宮三丁目	0.18	11.5
上高田四丁目	0.19	12.2	鷺宮四丁目	0.20	12.8
上高田五丁目	0.22	14.1	鷺宮五丁目	0.11	7.1
<b>新井全域</b>	<b>0.81</b>	<b>52.0</b>	鷺宮六丁目	0.16	10.3
新井一丁目	0.15	9.6	<b>上鷺宮全域</b>	<b>0.91</b>	<b>58.4</b>
新井二丁目	0.20	12.8	上鷺宮一丁目	0.14	9.0
新井三丁目	0.24	15.4	上鷺宮二丁目	0.21	13.5
新井四丁目	0.12	7.7	上鷺宮三丁目	0.14	9.0
新井五丁目	0.10	6.4	上鷺宮四丁目	0.14	9.0
			上鷺宮五丁目	0.28	18.0

資料 中野区全体の面積: 国土交通省国土地理院「全国都道府県市区町村別面積調(平成25年10月1日現在)」

町丁別の面積: 経営分野「中野区面積値の改定に伴う町丁別等各区域別面積値の取り扱いについて」



## 2. 農地転用状況の推移(平成20年～平成24年)

(単位 面積 ㎡)

年次	総数		農地法4条による農地転用		農地法5条による農地転用	
	件数	面積	件数	面積	件数	面積
平成20年	11	2,993.61	7	1,679.00	4	1,314.61
21	19	5,163.39	12	3,430.39	7	1,733.00
22	20	10,693.49	14	6,250.49	6	4,443.00
23	11	3,099.23	6	2,039.23	5	1,060.00
<b>24</b>	<b>8</b>	<b>2,347.00</b>	<b>4</b>	<b>1,939.00</b>	<b>4</b>	<b>408.00</b>

注 農地法4条:農地以外の土地にするため受理したもの

農地法5条:農地以外の土地にするため受理したもので、所有権等権利の移転を伴うもの

資料 産業・都市振興分野

## 3. 地目別土地面積の推移(平成14年～平成24年)

(単位 ha)

(各年1月1日現在)

年次	総数	宅地				田	畑	山林	原野	池沼	雑種地	免税点未満
		総数	商業地区	工業地区	住宅地区							
平成14年	1,026.06	992.60	14.74	-	977.85	-	6.76	0.29	-	-	25.88	0.53
15	1,026.11	993.50	14.16	-	979.39	-	6.05	0.29	-	-	25.70	0.52
16	1,028.00	995.61	14.47	-	981.14	-	5.90	0.29	-	-	25.66	0.53
17	1,029.62	997.31	14.48	-	982.83	-	5.80	0.29	-	-	25.69	0.54
18	1,030.47	998.72	14.52	-	984.20	-	5.13	0.29	-	-	25.71	0.62
19	1,029.71	997.47	14.36	-	983.11	-	5.09	0.29	-	-	26.23	0.63
20	1,028.20	997.13	14.67	-	982.46	-	5.02	0.26	-	-	25.79	0.60
21	1,036.05	1,004.66	14.76	-	989.90	-	4.79	0.29	-	-	25.74	0.57
22	1,033.42	1,001.62	15.02	-	986.60	-	4.61	0.29	-	-	26.33	0.57
23	1,036.21	1,005.26	14.75	-	990.51	-	4.37	0.29	-	-	25.70	0.59
<b>24</b>	<b>1,036.92</b>	<b>1,006.09</b>	<b>14.75</b>	-	<b>991.34</b>	-	<b>4.28</b>	<b>0.29</b>	-	-	<b>25.67</b>	<b>0.59</b>

注 この表では、国・公有地、公共用地、墓地、道路、用水路、宗教法人の境内など、固定資産税が非課税とされている土地は除かれている。

資料 東京都総務局統計部統計調整課「東京都統計年鑑」

## 4. 周辺区地目別土地面積(平成25年1月1日)

(単位 ha)

年次	総数	宅地				田	畑	山林	原野	池沼	雑種地	免税点未満
		総数	商業地区	工業地区	住宅地区							
<b>中野区</b>	<b>1036.37</b>	<b>1,005.93</b>	<b>14.63</b>	-	<b>991.30</b>	-	<b>4.25</b>	<b>0.29</b>	-	-	<b>25.32</b>	<b>0.58</b>
杉並区	2235.33	2,157.97	18.45	-	2,139.52	-	42.33	2.29	-	0.16	31.64	0.94
練馬区	3097.06	2,828.99	6.32	-	2,822.67	-	231.28	4.23	-	-	30.59	1.97
豊島区	822.73	784.64	94.01	-	690.63	-	-	-	-	-	37.66	0.43
板橋区	1843.24	1,798.69	15.76	141.77	1,641.16	-	19.91	2.84	-	-	20.98	0.82
新宿区	1016.83	986.27	112.43	14.34	859.50	-	-	-	-	-	30.32	0.24
渋谷区	847.19	809.90	124.31	-	685.59	-	-	-	-	-	37.14	0.15

注 この表では、国・公有地、公共用地、墓地、道路、用水路、宗教法人の境内など、固定資産税が非課税とされている土地は除かれている。

資料 東京都主税局資産税部固定資産税課

## 5. 地価公示(住宅地・商業地)の平均公示価格(各年1月1日)

(単位 円/㎡)

年次	住宅地		商業地	
	中野区	区部全域	中野区	区部全域
平成21年	507,600	530,500	969,500	2,408,700
22	466,300	492,000	877,100	2,075,300
23	468,400	487,800	862,400	2,023,900
24	465,000	484,000	843,000	1,972,800
<b>25</b>	<b>463,330</b>	<b>478,000</b>	<b>835,500</b>	<b>1,948,900</b>

資料 国土交通省「土地総合ライブラリー」及び東京都財務局ホームページ



# 人口・世帯

〈住民基本台帳〉

6. 世帯数及び人口の推移(昭和44～平成26年)

(各年1月1日現在)

年次	世帯数	人口			1世帯当たり 人員	人口密度 (1km <sup>2</sup> 当たり)	人口増加率 (%)
		総数	男	女			
昭和44年	139,454	356,578	180,086	176,492	2.6	22,669	0.91
45	144,179	359,530	181,631	177,899	2.5	22,856	0.83
46	145,910	359,056	180,634	178,422	2.5	22,826	△ 0.13
47	148,584	359,996	180,449	179,547	2.4	22,886	0.26
48	149,918	358,301	178,580	179,721	2.4	22,778	△ 0.47
49	150,619	355,362	176,637	178,725	2.4	22,591	△ 0.82
50	150,777	352,824	175,326	177,498	2.3	22,430	△ 0.71
51	151,308	351,041	174,234	176,807	2.3	22,317	△ 0.51
52	149,474	346,242	170,946	175,296	2.3	22,012	△ 1.37
53	148,380	341,800	168,507	173,293	2.3	21,729	△ 1.28
54	147,514	337,253	166,262	170,991	2.3	21,440	△ 1.33
55	146,774	332,955	164,140	168,815	2.3	21,167	△ 1.27
56	146,612	329,617	162,220	167,397	2.2	20,955	△ 1.00
57	147,122	327,259	161,430	165,829	2.2	20,805	△ 0.72
58	149,418	327,511	162,300	165,211	2.2	20,821	0.08
59	150,729	326,539	162,020	164,519	2.2	20,759	△ 0.30
60	152,210	326,668	162,459	164,209	2.1	20,767	0.04
61	152,321	324,797	161,472	163,325	2.1	20,648	△ 0.57
62	153,722	324,063	161,463	162,600	2.1	20,602	△ 0.23
63	152,284	319,665	159,068	160,597	2.1	20,322	△ 1.36
64	150,923	314,840	156,321	158,519	2.1	20,208	△ 1.51
平成2年	150,161	310,707	153,939	156,768	2.1	19,930	△ 1.31
3	150,024	307,133	152,081	155,052	2.0	19,701	△ 1.15
4	150,740	304,974	150,805	154,169	2.0	19,562	△ 0.70
5	151,440	303,100	149,620	153,480	2.0	19,442	△ 0.61
6	150,968	299,642	147,926	151,716	2.0	19,220	△ 1.14
7	150,941	296,713	146,305	150,408	2.0	19,032	△ 0.98
8	151,858	294,810	145,287	149,523	1.9	18,910	△ 0.64
9	153,479	294,606	145,190	149,416	1.9	18,897	△ 0.07
10	155,273	294,254	145,346	148,908	1.9	18,875	△ 0.12
11	157,128	294,325	145,513	148,812	1.87	18,879	0.02
12	158,960	294,594	146,012	148,582	1.85	18,896	0.09
13	160,694	294,941	146,183	148,758	1.84	18,919	0.12
14	164,943	296,377	147,025	149,352	1.82	19,011	0.49
15	164,952	297,189	147,475	149,714	1.80	19,063	0.27
16	166,381	297,493	147,891	149,602	1.79	19,082	0.10
17	168,200	298,017	148,288	149,729	1.77	19,116	0.18
18	169,532	297,626	148,542	149,084	1.75	19,027	△ 0.47
19	171,531	298,229	148,964	149,265	1.74	19,130	0.35
20	174,040	299,380	149,942	149,438	1.72	19,203	0.39
21	175,530	300,001	150,544	149,457	1.71	19,243	0.21
22	175,932	299,562	150,498	149,064	1.70	19,215	△ 0.15
23	176,035	298,571	149,971	148,600	1.70	19,151	△ 0.33
24	177,086	298,780	150,191	148,589	1.69	19,165	0.07
25	185,843	311,256	156,298	154,958	1.67	19,965	4.17
26	187,895	313,665	157,717	155,948	1.70	20,120	0.77

注 住民基本台帳法の一部改正に伴い、平成25年時から外国人世帯・人口を含む。

資料 戸籍住民分野

## 7. 年齢別・男女別人口(平成26年1月1日)

年齢	人口			年齢	人口		
	総数	男	女		総数	男	女
<b>総数</b>	<b>313,665</b>	<b>157,717</b>	<b>155,948</b>	53	3,603	1,867	1,736
0～14歳	26,795	13,706	13,089	54	3,478	1,773	1,705
15～64歳	222,217	117,105	105,112	55	3,461	1,772	1,689
65～74歳	31,730	14,952	16,778	56	2,975	1,524	1,451
75歳以上	32,923	11,954	20,969	57	3,060	1,571	1,489
				58	3,086	1,549	1,537
0歳	2,291	1,183	1,108	59	3,062	1,556	1,506
1	2,257	1,149	1,108	60	3,189	1,612	1,577
2	2,019	1,022	997	61	3,211	1,650	1,561
3	1,917	952	965	62	3,509	1,756	1,753
4	1,877	966	911	63	3,573	1,818	1,755
5	1,716	878	838	64	4,253	2,088	2,165
6	1,688	878	810	65	4,199	2,108	2,091
7	1,634	843	791	66	4,215	2,072	2,143
8	1,558	777	781	67	2,945	1,405	1,540
9	1,614	819	795	68	2,587	1,286	1,301
10	1,581	849	732	69	3,017	1,403	1,614
11	1,613	825	788	70	3,232	1,508	1,724
12	1,694	866	828	71	3,174	1,490	1,684
13	1,660	834	826	72	3,192	1,439	1,753
14	1,676	865	811	73	2,739	1,199	1,540
15	1,774	914	860	74	2,430	1,042	1,388
16	1,690	872	818	75	2,374	1,017	1,357
17	1,776	898	878	76	2,657	1,085	1,572
18	1,840	932	908	77	2,622	1,110	1,512
19	2,458	1,222	1,236	78	2,680	1,087	1,593
20	2,600	1,294	1,306	79	2,359	933	1,426
21	2,940	1,499	1,441	80	2,296	879	1,417
22	3,612	1,803	1,809	81	2,234	875	1,359
23	4,407	2,242	2,165	82	2,047	782	1,265
24	5,127	2,597	2,530	83	1,918	685	1,233
25	5,585	2,808	2,777	84	1,683	591	1,092
26	6,108	3,210	2,898	85	1,592	532	1,060
27	6,273	3,327	2,946	86	1,369	461	908
28	6,531	3,523	3,008	87	1,248	405	843
29	6,676	3,683	2,993	88	1,210	350	860
30	6,669	3,667	3,002	89	987	288	699
31	6,476	3,574	2,902	90	787	229	558
32	6,235	3,493	2,742	91	665	164	501
33	6,092	3,381	2,711	92	543	139	404
34	6,147	3,329	2,818	93	445	109	336
35	6,004	3,295	2,709	94	331	76	255
36	5,821	3,190	2,631	95	238	53	185
37	5,789	3,124	2,665	96	177	33	144
38	5,653	3,090	2,563	97	132	19	113
39	5,848	3,137	2,711	98	116	19	97
40	5,723	3,014	2,709	99	83	15	68
41	5,499	2,930	2,569	100	40	5	35
42	5,409	2,812	2,597	101	43	6	37
43	5,199	2,763	2,436	102	21	4	17
44	5,073	2,733	2,340	103	13	2	11
45	5,104	2,726	2,378	104	6	1	5
46	5,075	2,677	2,398	105	2	-	2
47	3,687	1,948	1,739	106	1	-	1
48	4,784	2,506	2,278	107	3	-	3
49	4,357	2,347	2,010	108	1	-	1
50	4,154	2,128	2,026	109	-	-	-
51	3,862	1,986	1,876	110	-	-	-
52	3,700	1,895	1,805				

注 平成24年7月の住民基本台帳法の一部改正に伴い、外国人世帯・人口を含む  
資料 企画分野

8. 町丁別世帯数及び人口(平成26年1月1日)

町 丁 別	世 帯 数	人 口			1 世 帯 当 たり 人 口	人 口 密 度 (1km <sup>2</sup> 当たり)	平成25年 1 月 1 日 の 人 口	人 口 増 加 率 (%)
		総 数	男	女				
<b>中 野 区</b>	<b>187,895</b>	<b>313,665</b>	<b>157,717</b>	<b>155,948</b>	<b>1.67</b>	<b>20,120</b>	<b>311,256</b>	<b>0.77</b>
<b>南 台 総 数</b>	<b>11,193</b>	<b>19,533</b>	<b>9,768</b>	<b>9,765</b>	<b>1.75</b>	<b>24,115</b>	<b>19,500</b>	<b>0.17</b>
南 台 一 丁 目	751	1,239	607	632	1.65	15,488	1,219	1.64
南 台 二 丁 目	3,016	5,228	2,588	2,640	1.73	32,675	5,252	△ 0.46
南 台 三 丁 目	2,829	5,135	2,616	2,519	1.82	24,452	5,091	0.86
南 台 四 丁 目	2,337	4,014	1,997	2,017	1.72	21,126	4,023	△ 0.22
南 台 五 丁 目	2,260	3,917	1,960	1,957	1.73	23,041	3,915	0.05
<b>弥 生 町 総 数</b>	<b>12,948</b>	<b>21,397</b>	<b>10,650</b>	<b>10,747</b>	<b>1.65</b>	<b>21,185</b>	<b>21,056</b>	<b>1.62</b>
弥 生 町 一 丁 目	3,697	5,939	3,073	2,866	1.61	28,281	5,771	2.91
弥 生 町 二 丁 目	2,993	4,697	2,324	2,373	1.57	26,094	4,648	1.05
弥 生 町 三 丁 目	1,738	2,860	1,469	1,391	1.65	26,000	2,828	1.13
弥 生 町 四 丁 目	1,719	3,040	1,461	1,579	1.77	20,267	2,988	1.74
弥 生 町 五 丁 目	1,862	3,191	1,570	1,621	1.71	11,819	3,151	1.27
弥 生 町 六 丁 目	939	1,670	753	917	1.78	18,556	1,670	0.00
<b>本 町 総 数</b>	<b>17,907</b>	<b>28,066</b>	<b>13,884</b>	<b>14,182</b>	<b>1.57</b>	<b>26,477</b>	<b>27,638</b>	<b>1.55</b>
本 町 一 丁 目	2,308	3,633	1,806	1,827	1.57	30,275	3,441	5.58
本 町 二 丁 目	2,777	4,377	2,235	2,142	1.58	19,895	4,078	7.33
本 町 三 丁 目	3,388	5,201	2,613	2,588	1.54	30,594	5,200	0.02
本 町 四 丁 目	4,321	6,724	3,265	3,459	1.56	30,564	6,760	△ 0.53
本 町 五 丁 目	2,321	3,565	1,759	1,806	1.54	22,281	3,585	△ 0.56
本 町 六 丁 目	2,792	4,566	2,206	2,360	1.64	26,859	4,574	△ 0.17
<b>中 央 総 数</b>	<b>17,359</b>	<b>27,554</b>	<b>13,846</b>	<b>13,708</b>	<b>1.59</b>	<b>23,753</b>	<b>27,268</b>	<b>1.05</b>
中 央 一 丁 目	3,426	5,340	2,705	2,635	1.56	23,217	5,290	0.95
中 央 二 丁 目	3,802	6,160	3,104	3,056	1.62	20,533	6,109	0.83
中 央 三 丁 目	3,286	5,173	2,619	2,554	1.57	25,865	5,173	0.00
中 央 四 丁 目	3,838	6,040	3,028	3,012	1.57	26,261	5,908	2.23
中 央 五 丁 目	3,007	4,841	2,390	2,451	1.61	24,205	4,788	1.11
<b>東 中 野 総 数</b>	<b>13,516</b>	<b>21,468</b>	<b>10,644</b>	<b>10,824</b>	<b>1.59</b>	<b>22,598</b>	<b>21,228</b>	<b>1.13</b>
東 中 野 一 丁 目	4,048	6,205	3,136	3,069	1.53	25,854	6,068	2.26
東 中 野 二 丁 目	2,579	4,343	2,106	2,237	1.68	19,741	4,348	△ 0.11
東 中 野 三 丁 目	1,912	2,997	1,469	1,528	1.57	18,731	2,865	4.61
東 中 野 四 丁 目	2,413	3,572	1,755	1,817	1.48	22,325	3,590	△ 0.50
東 中 野 五 丁 目	2,564	4,351	2,178	2,173	1.70	25,594	4,357	△ 0.14
<b>中 野 総 数</b>	<b>15,725</b>	<b>25,324</b>	<b>13,061</b>	<b>12,263</b>	<b>1.61</b>	<b>17,227</b>	<b>25,003</b>	<b>1.28</b>
中 野 一 丁 目	3,469	5,703	2,994	2,709	1.64	22,812	5,596	1.91
中 野 二 丁 目	1,512	2,586	1,280	1,306	1.71	12,314	2,511	2.99
中 野 三 丁 目	3,650	5,752	3,013	2,739	1.58	23,967	5,633	2.11
中 野 四 丁 目	821	1,315	610	705	1.60	4,109	1,322	△ 0.53
中 野 五 丁 目	4,153	6,300	3,302	2,998	1.52	21,000	6,297	0.05
中 野 六 丁 目	2,120	3,668	1,862	1,806	1.73	24,453	3,644	0.66
<b>上 高 田 総 数</b>	<b>12,208</b>	<b>19,688</b>	<b>10,222</b>	<b>9,466</b>	<b>1.61</b>	<b>19,493</b>	<b>19,776</b>	<b>△ 0.44</b>
上 高 田 一 丁 目	3,174	5,256	2,699	2,557	1.66	19,467	5,251	0.10
上 高 田 二 丁 目	3,130	4,770	2,564	2,206	1.52	23,850	4,736	0.72
上 高 田 三 丁 目	1,942	3,041	1,603	1,438	1.57	23,392	3,091	△ 1.62
上 高 田 四 丁 目	2,139	3,644	1,850	1,794	1.70	19,179	3,587	1.59
上 高 田 五 丁 目	1,823	2,977	1,506	1,471	1.63	13,532	3,111	△ 4.31
<b>新 井 総 数</b>	<b>10,899</b>	<b>17,521</b>	<b>9,041</b>	<b>8,480</b>	<b>1.61</b>	<b>21,631</b>	<b>17,436</b>	<b>0.49</b>
新 井 一 丁 目	2,774	4,149	2,105	2,044	1.50	27,660	4,197	△ 1.14
新 井 二 丁 目	3,152	5,081	2,643	2,438	1.61	25,405	4,880	4.12
新 井 三 丁 目	1,724	3,032	1,642	1,390	1.76	12,633	3,052	△ 0.66
新 井 四 丁 目	1,732	2,933	1,467	1,466	1.69	24,442	2,957	△ 0.81
新 井 五 丁 目	1,517	2,326	1,184	1,142	1.53	23,260	2,350	△ 1.02

注 住民基本台帳法の一部改正に伴い、平成25年時から外国人世帯・人口を含む。

資料 戸籍住民分野

町 丁 別	世 帯 数	人 口			1 世 帯 当 たり 人 口	人 口 密 度 (1km <sup>2</sup> 当り)	平 成 25 年 1 月 1 日 の 人 口	人 口 増 加 率 (%)
		総 数	男	女				
<b>沼 袋 総 数</b>	<b>8,404</b>	<b>13,592</b>	<b>6,927</b>	<b>6,665</b>	<b>1.62</b>	<b>20,287</b>	<b>13,546</b>	<b>0.34</b>
沼 袋 一 丁 目	2,274	3,592	1,882	1,710	1.58	21,129	3,597	△ 0.14
沼 袋 二 丁 目	2,106	3,420	1,705	1,715	1.62	19,000	3,347	2.18
沼 袋 三 丁 目	2,073	3,205	1,667	1,538	1.55	20,031	3,205	0.00
沼 袋 四 丁 目	1,951	3,375	1,673	1,702	1.73	21,094	3,397	△ 0.65
<b>松 が 丘 総 数</b>	<b>3,706</b>	<b>6,345</b>	<b>3,228</b>	<b>3,117</b>	<b>1.71</b>	<b>16,697</b>	<b>6,375</b>	<b>△ 0.47</b>
松 が 丘 一 丁 目	1,967	3,259	1,656	1,603	1.66	15,519	3,316	△ 1.72
松 が 丘 二 丁 目	1,739	3,086	1,572	1,514	1.77	18,153	3,059	0.88
<b>江 原 町 総 数</b>	<b>4,897</b>	<b>8,840</b>	<b>4,373</b>	<b>4,467</b>	<b>1.81</b>	<b>17,000</b>	<b>8,843</b>	<b>△ 0.03</b>
江 原 町 一 丁 目	1,703	3,153	1,502	1,651	1.85	15,014	3,203	△ 1.56
江 原 町 二 丁 目	1,843	3,394	1,701	1,693	1.84	18,856	3,400	△ 0.18
江 原 町 三 丁 目	1,351	2,293	1,170	1,123	1.70	17,638	2,240	2.37
<b>江 古 田 総 数</b>	<b>6,479</b>	<b>11,514</b>	<b>5,704</b>	<b>5,810</b>	<b>1.78</b>	<b>15,150</b>	<b>11,547</b>	<b>△ 0.29</b>
江 古 田 一 丁 目	1,624	3,145	1,601	1,544	1.94	16,553	3,190	△ 1.41
江 古 田 二 丁 目	1,455	2,381	1,212	1,169	1.64	19,842	2,376	0.21
江 古 田 三 丁 目	944	1,709	722	987	1.81	7,430	1,683	1.54
江 古 田 四 丁 目	2,456	4,279	2,169	2,110	1.74	19,450	4,298	△ 0.44
<b>丸 山 総 数</b>	<b>2,609</b>	<b>4,857</b>	<b>2,406</b>	<b>2,451</b>	<b>1.86</b>	<b>17,346</b>	<b>4,730</b>	<b>2.68</b>
丸 山 一 丁 目	1,061	1,976	990	986	1.86	14,114	1,951	1.28
丸 山 二 丁 目	1,548	2,881	1,416	1,465	1.86	20,579	2,779	3.67
<b>野 方 総 数</b>	<b>12,439</b>	<b>20,432</b>	<b>10,403</b>	<b>10,029</b>	<b>1.64</b>	<b>22,209</b>	<b>20,386</b>	<b>0.23</b>
野 方 一 丁 目	2,979	4,771	2,516	2,255	1.60	25,111	4,755	0.34
野 方 二 丁 目	2,771	4,796	2,508	2,288	1.73	23,980	4,724	1.52
野 方 三 丁 目	1,535	2,551	1,315	1,236	1.66	21,258	2,587	△ 1.39
野 方 四 丁 目	2,003	3,231	1,601	1,630	1.61	21,540	3,220	0.34
野 方 五 丁 目	1,289	2,136	1,017	1,119	1.66	19,418	2,159	△ 1.07
野 方 六 丁 目	1,862	2,947	1,446	1,501	1.58	19,647	2,941	0.20
<b>大 和 町 総 数</b>	<b>9,364</b>	<b>15,193</b>	<b>7,970</b>	<b>7,223</b>	<b>1.62</b>	<b>21,399</b>	<b>15,052</b>	<b>0.94</b>
大 和 町 一 丁 目	3,287	4,939	2,605	2,334	1.50	24,695	4,924	0.30
大 和 町 二 丁 目	1,960	3,173	1,683	1,490	1.62	21,153	3,140	1.05
大 和 町 三 丁 目	2,097	3,352	1,753	1,599	1.60	22,347	3,280	2.20
大 和 町 四 丁 目	2,020	3,729	1,929	1,800	1.85	17,757	3,708	0.57
<b>若 宮 総 数</b>	<b>7,331</b>	<b>12,379</b>	<b>6,225</b>	<b>6,154</b>	<b>1.69</b>	<b>18,476</b>	<b>12,286</b>	<b>0.76</b>
若 宮 一 丁 目	2,386	3,905	2,015	1,890	1.64	20,553	3,881	0.62
若 宮 二 丁 目	2,240	3,944	1,976	1,968	1.76	18,781	3,945	△ 0.03
若 宮 三 丁 目	2,705	4,530	2,234	2,296	1.67	16,778	4,460	1.57
<b>白 鷺 総 数</b>	<b>5,754</b>	<b>10,887</b>	<b>5,189</b>	<b>5,698</b>	<b>1.89</b>	<b>17,560</b>	<b>10,706</b>	<b>1.69</b>
白 鷺 一 丁 目	1,874	3,592	1,661	1,931	1.92	16,327	3,464	3.70
白 鷺 二 丁 目	2,221	4,114	2,000	2,114	1.85	18,700	4,056	1.43
白 鷺 三 丁 目	1,659	3,181	1,528	1,653	1.92	17,672	3,186	△ 0.16
<b>鷺 宮 総 数</b>	<b>8,760</b>	<b>15,969</b>	<b>7,836</b>	<b>8,133</b>	<b>1.82</b>	<b>18,355</b>	<b>15,807</b>	<b>1.02</b>
鷺 宮 一 丁 目	1,438	2,404	1,191	1,213	1.67	18,492	2,398	0.25
鷺 宮 二 丁 目	740	1,357	651	706	1.83	15,078	1,373	△ 1.17
鷺 宮 三 丁 目	2,068	3,505	1,741	1,764	1.69	19,472	3,506	△ 0.03
鷺 宮 四 丁 目	1,706	2,990	1,467	1,523	1.75	14,950	2,996	△ 0.20
鷺 宮 五 丁 目	1,159	2,322	1,151	1,171	2.00	21,109	2,299	1.00
鷺 宮 六 丁 目	1,649	3,391	1,635	1,756	2.06	21,194	3,235	4.82
<b>上 鷺 宮 総 数</b>	<b>6,397</b>	<b>13,106</b>	<b>6,340</b>	<b>6,766</b>	<b>2.05</b>	<b>14,402</b>	<b>13,073</b>	<b>0.25</b>
上 鷺 宮 一 丁 目	1,120	2,220	1,125	1,095	1.98	15,857	2,185	1.60
上 鷺 宮 二 丁 目	1,321	2,734	1,330	1,404	2.07	13,019	2,732	0.07
上 鷺 宮 三 丁 目	957	1,882	867	1,015	1.97	13,443	1,867	0.80
上 鷺 宮 四 丁 目	1,232	2,430	1,143	1,287	1.97	17,357	2,435	△ 0.21
上 鷺 宮 五 丁 目	1,767	3,840	1,875	1,965	2.17	13,714	3,854	△ 0.36

9. 居住期間別人口(平成26年1月1日)

町 丁 別	町丁, 居住期間別人口						
	総 数	～1年	～5年	～10年	～20年	～30年	31年以上
<b>中 野 区</b>	<b>302,716</b>	<b>29,358</b>	<b>67,973</b>	<b>44,930</b>	<b>59,038</b>	<b>31,886</b>	<b>69,531</b>
<b>南 台 総 数</b>	<b>19,150</b>	<b>1,715</b>	<b>4,149</b>	<b>2,535</b>	<b>3,780</b>	<b>2,061</b>	<b>4,910</b>
南 台 一 丁 目	1,217	109	262	181	235	112	318
南 台 二 丁 目	5,112	413	1,117	624	956	563	1,439
南 台 三 丁 目	5,039	454	1,140	649	1,078	521	1,197
南 台 四 丁 目	3,950	328	733	540	717	443	1,189
南 台 五 丁 目	3,832	411	897	541	794	422	767
<b>弥 生 町 総 数</b>	<b>20,783</b>	<b>2,226</b>	<b>4,797</b>	<b>2,986</b>	<b>3,616</b>	<b>2,088</b>	<b>5,070</b>
弥 生 町 一 丁 目	5,739	769	1,361	960	921	524	1,204
弥 生 町 二 丁 目	4,527	471	965	672	765	465	1,189
弥 生 町 三 丁 目	2,786	252	545	368	470	265	886
弥 生 町 四 丁 目	2,994	281	585	404	581	338	805
弥 生 町 五 丁 目	3,105	258	637	410	675	406	719
弥 生 町 六 丁 目	1,632	195	704	172	204	90	267
<b>本 町 総 数</b>	<b>27,050</b>	<b>3,103</b>	<b>6,193</b>	<b>4,095</b>	<b>4,991</b>	<b>2,675</b>	<b>5,993</b>
本 町 一 丁 目	3,518	501	841	558	598	305	715
本 町 二 丁 目	4,218	626	960	478	738	403	1,013
本 町 三 丁 目	5,019	640	1,385	834	828	463	869
本 町 四 丁 目	6,508	613	1,465	956	1,249	697	1,528
本 町 五 丁 目	3,393	340	712	490	663	346	842
本 町 六 丁 目	4,394	383	830	779	915	461	1,026
<b>中 央 総 数</b>	<b>26,464</b>	<b>2,929</b>	<b>6,121</b>	<b>4,109</b>	<b>4,841</b>	<b>2,711</b>	<b>5,753</b>
中 央 一 丁 目	5,066	556	1,407	826	1,033	406	838
中 央 二 丁 目	5,971	742	1,411	898	1,059	583	1,278
中 央 三 丁 目	4,952	503	1,081	773	843	571	1,181
中 央 四 丁 目	5,817	645	1,329	860	973	595	1,415
中 央 五 丁 目	4,658	483	893	752	933	556	1,041
<b>東 中 野 総 数</b>	<b>20,289</b>	<b>2,219</b>	<b>5,382</b>	<b>3,279</b>	<b>3,678</b>	<b>1,967</b>	<b>3,764</b>
東 中 野 一 丁 目	5,836	694	1,545	935	980	577	1,105
東 中 野 二 丁 目	4,160	368	924	652	972	459	785
東 中 野 三 丁 目	2,823	385	614	468	505	262	589
東 中 野 四 丁 目	3,320	312	976	482	557	307	686
東 中 野 五 丁 目	4,150	460	1,323	742	664	362	599
<b>中 野 総 数</b>	<b>24,259</b>	<b>2,467</b>	<b>5,698</b>	<b>3,741</b>	<b>4,804</b>	<b>2,401</b>	<b>5,148</b>
中 野 一 丁 目	5,436	517	1,142	834	1,069	579	1,295
中 野 二 丁 目	2,525	295	611	351	422	239	607
中 野 三 丁 目	5,514	581	1,512	852	1,033	488	1,048
中 野 四 丁 目	1,237	114	322	176	274	115	236
中 野 五 丁 目	6,018	598	1,335	916	1,156	642	1,371
中 野 六 丁 目	3,529	362	776	612	850	338	591
<b>上 高 田 総 数</b>	<b>18,950</b>	<b>1,781</b>	<b>4,110</b>	<b>2,655</b>	<b>3,587</b>	<b>2,028</b>	<b>4,789</b>
上 高 田 一 丁 目	5,058	449	1,096	726	956	559	1,272
上 高 田 二 丁 目	4,610	430	989	634	844	487	1,226
上 高 田 三 丁 目	2,914	269	628	432	523	335	727
上 高 田 四 丁 目	3,511	354	813	507	633	368	836
上 高 田 五 丁 目	2,857	279	584	356	631	279	728
<b>新 井 総 数</b>	<b>16,961</b>	<b>1,875</b>	<b>4,148</b>	<b>2,529</b>	<b>3,181</b>	<b>1,645</b>	<b>3,583</b>
新 井 一 丁 目	3,991	350	1,003	578	677	421	962
新 井 二 丁 目	4,904	652	1,308	739	936	422	847
新 井 三 丁 目	2,957	427	703	460	541	251	575
新 井 四 丁 目	2,853	250	573	389	627	316	698
新 井 五 丁 目	2,256	196	561	363	400	235	501

注 各年1月1日現在、日本人のみで算出している。

資料 戸籍住民分野



町 丁 別	町丁, 居住期間別人口						
	総 数	～1年	～5年	～10年	～20年	～30年	31年以上
<b>沼 袋 総 数</b>	<b>13,043</b>	<b>979</b>	<b>2,699</b>	<b>1,886</b>	<b>2,360</b>	<b>1,605</b>	<b>3,514</b>
沼 袋 一 丁 目	3,438	277	680	502	597	416	966
沼 袋 二 丁 目	3,292	271	671	492	586	386	886
沼 袋 三 丁 目	3,044	213	662	447	534	336	852
沼 袋 四 丁 目	3,269	218	686	445	643	467	810
<b>松 が 丘 総 数</b>	<b>6,116</b>	<b>467</b>	<b>1,218</b>	<b>982</b>	<b>1,378</b>	<b>663</b>	<b>1,408</b>
松 が 丘 一 丁 目	3,125	209	560	509	715	336	796
松 が 丘 二 丁 目	2,991	258	658	473	663	327	612
<b>江 原 町 総 数</b>	<b>8,610</b>	<b>752</b>	<b>1,660</b>	<b>1,259</b>	<b>1,843</b>	<b>970</b>	<b>2,126</b>
江 原 町 一 丁 目	3,076	238	585	381	625	374	873
江 原 町 二 丁 目	3,315	292	646	551	717	344	765
江 原 町 三 丁 目	2,219	222	429	327	501	252	488
<b>江 古 田 総 数</b>	<b>11,187</b>	<b>770</b>	<b>2,332</b>	<b>1,579</b>	<b>2,263</b>	<b>1,241</b>	<b>3,002</b>
江 古 田 一 丁 目	3,088	183	557	453	641	368	886
江 古 田 二 丁 目	2,306	181	460	350	388	241	686
江 古 田 三 丁 目	1,678	123	496	177	245	171	466
江 古 田 四 丁 目	4,115	283	819	599	989	461	964
<b>丸 山 総 数</b>	<b>4,693</b>	<b>374</b>	<b>972</b>	<b>774</b>	<b>1,033</b>	<b>515</b>	<b>1,025</b>
丸 山 一 丁 目	1,908	164	403	392	371	182	396
丸 山 二 丁 目	2,785	210	569	382	662	333	629
<b>野 方 総 数</b>	<b>19,674</b>	<b>1,697</b>	<b>4,298</b>	<b>2,877</b>	<b>3,917</b>	<b>2,089</b>	<b>4,796</b>
野 方 一 丁 目	4,620	412	1,046	712	893	484	1,073
野 方 二 丁 目	4,642	393	1,036	735	916	493	1,069
野 方 三 丁 目	2,448	186	450	387	538	268	619
野 方 四 丁 目	3,092	245	651	411	698	334	753
野 方 五 丁 目	2,042	205	443	276	358	205	555
野 方 六 丁 目	2,830	256	672	356	514	305	727
<b>大 和 町 総 数</b>	<b>14,591</b>	<b>1,515</b>	<b>3,520</b>	<b>2,105</b>	<b>2,699</b>	<b>1,439</b>	<b>3,313</b>
大 和 町 一 丁 目	4,639	521	1,181	655	795	436	1,051
大 和 町 二 丁 目	3,069	307	718	451	559	300	734
大 和 町 三 丁 目	3,236	386	844	471	584	306	645
大 和 町 四 丁 目	3,647	301	777	528	761	397	883
<b>若 宮 総 数</b>	<b>12,015</b>	<b>1,043</b>	<b>2,428</b>	<b>1,620</b>	<b>2,394</b>	<b>1,480</b>	<b>3,050</b>
若 宮 一 丁 目	3,784	361	792	510	724	488	909
若 宮 二 丁 目	3,828	299	662	562	793	484	1,028
若 宮 三 丁 目	4,403	383	974	548	877	508	1,113
<b>白 鷺 総 数</b>	<b>10,530</b>	<b>910</b>	<b>2,144</b>	<b>1,453</b>	<b>2,396</b>	<b>1,079</b>	<b>2,548</b>
白 鷺 一 丁 目	3,498	338	807	453	717	358	825
白 鷺 二 丁 目	3,965	347	861	582	774	400	1,001
白 鷺 三 丁 目	3,067	225	476	418	905	321	722
<b>鷺 宮 総 数</b>	<b>15,563</b>	<b>1,470</b>	<b>3,372</b>	<b>2,316</b>	<b>3,358</b>	<b>1,746</b>	<b>3,301</b>
鷺 宮 一 丁 目	2,323	227	495	330	439	258	574
鷺 宮 二 丁 目	1,314	143	296	230	252	149	244
鷺 宮 三 丁 目	3,393	315	796	508	691	332	751
鷺 宮 四 丁 目	2,918	248	667	381	603	364	655
鷺 宮 五 丁 目	2,292	194	450	410	481	260	497
鷺 宮 六 丁 目	3,323	343	668	457	892	383	580
<b>上 鷺 宮 総 数</b>	<b>12,788</b>	<b>1,066</b>	<b>2,732</b>	<b>2,150</b>	<b>2,919</b>	<b>1,483</b>	<b>2,438</b>
上 鷺 宮 一 丁 目	2,167	242	451	385	508	221	360
上 鷺 宮 二 丁 目	2,668	225	652	387	609	319	476
上 鷺 宮 三 丁 目	1,836	138	341	378	377	223	379
上 鷺 宮 四 丁 目	2,373	237	575	312	609	243	397
上 鷺 宮 五 丁 目	3,744	224	713	688	816	477	826

10. 町丁、男女、年齢三分区、年齢各歳別人口(平成26年1月1日)

町丁別	総数	男	女	年少人口 (0~14歳)		生産年齢人口 (15~64歳)		老年人口 (65歳以上)		0		1	
				男	女	男	女	男	女	男	女	男	女
<b>中野区</b>	<b>313,665</b>	<b>157,717</b>	<b>155,948</b>	<b>13,706</b>	<b>13,089</b>	<b>117,105</b>	<b>105,112</b>	<b>26,906</b>	<b>37,747</b>	<b>1,183</b>	<b>1,108</b>	<b>1,149</b>	<b>1,108</b>
<b>南台総数</b>	<b>19,533</b>	<b>9,768</b>	<b>9,765</b>	<b>885</b>	<b>864</b>	<b>7,144</b>	<b>6,450</b>	<b>1,739</b>	<b>2,451</b>	<b>56</b>	<b>74</b>	<b>73</b>	<b>53</b>
南台一丁目	1,239	607	632	46	65	449	424	112	143	-	6	-	3
南台二丁目	5,228	2,588	2,640	224	244	1,901	1,703	463	693	10	21	20	15
南台三丁目	5,135	2,616	2,519	278	253	1,910	1,670	428	596	20	25	27	16
南台四丁目	4,014	1,997	2,017	166	144	1,418	1,299	413	574	12	13	13	5
南台五丁目	3,917	1,960	1,957	171	158	1,466	1,354	323	445	14	9	13	14
<b>弥生町総数</b>	<b>21,397</b>	<b>10,650</b>	<b>10,747</b>	<b>904</b>	<b>861</b>	<b>7,925</b>	<b>7,270</b>	<b>1,821</b>	<b>2,616</b>	<b>78</b>	<b>87</b>	<b>61</b>	<b>73</b>
弥生町一丁目	5,939	3,073	2,866	250	238	2,417	2,051	406	577	19	28	21	19
弥生町二丁目	4,697	2,324	2,373	184	194	1,728	1,587	412	592	16	17	13	11
弥生町三丁目	2,860	1,469	1,391	101	97	1,072	907	296	387	7	10	6	12
弥生町四丁目	3,040	1,461	1,579	131	149	1,044	1,015	286	415	10	10	6	13
弥生町五丁目	3,191	1,570	1,621	148	109	1,144	1,090	278	422	10	13	6	9
弥生町六丁目	1,670	753	917	90	74	520	620	143	223	16	9	9	9
<b>本町総数</b>	<b>28,066</b>	<b>13,884</b>	<b>14,182</b>	<b>1,047</b>	<b>1,071</b>	<b>10,513</b>	<b>9,946</b>	<b>2,324</b>	<b>3,165</b>	<b>110</b>	<b>104</b>	<b>101</b>	<b>83</b>
本町一丁目	3,633	1,806	1,827	137	133	1,376	1,298	293	396	20	13	18	12
本町二丁目	4,377	2,235	2,142	134	164	1,680	1,467	421	511	13	24	16	12
本町三丁目	5,201	2,613	2,588	233	216	2,070	1,920	310	452	21	22	27	18
本町四丁目	6,724	3,265	3,459	252	256	2,443	2,371	570	832	30	21	24	24
本町五丁目	3,565	1,759	1,806	119	131	1,325	1,261	315	414	9	11	8	12
本町六丁目	4,566	2,206	2,360	172	171	1,619	1,629	415	560	17	13	8	5
<b>中央総数</b>	<b>27,554</b>	<b>13,846</b>	<b>13,708</b>	<b>1,079</b>	<b>1,067</b>	<b>10,636</b>	<b>9,527</b>	<b>2,131</b>	<b>3,114</b>	<b>93</b>	<b>91</b>	<b>107</b>	<b>103</b>
中央一丁目	5,340	2,705	2,635	223	221	2,109	1,869	373	545	24	25	24	20
中央二丁目	6,160	3,104	3,056	248	262	2,376	2,089	480	705	20	22	25	28
中央三丁目	5,173	2,619	2,554	174	165	2,054	1,826	391	563	13	10	13	19
中央四丁目	6,040	3,028	3,012	240	203	2,300	2,086	488	723	25	19	24	18
中央五丁目	4,841	2,390	2,451	194	216	1,797	1,657	399	578	11	15	21	18
<b>東中野総数</b>	<b>21,468</b>	<b>10,644</b>	<b>10,824</b>	<b>787</b>	<b>805</b>	<b>8,212</b>	<b>7,734</b>	<b>1,645</b>	<b>2,285</b>	<b>85</b>	<b>82</b>	<b>88</b>	<b>77</b>
東中野一丁目	6,205	3,136	3,069	211	220	2,494	2,260	431	589	26	21	19	20
東中野二丁目	4,343	2,106	2,237	165	182	1,594	1,577	347	478	9	13	16	12
東中野三丁目	2,997	1,469	1,528	100	90	1,117	1,084	252	354	11	13	17	7
東中野四丁目	3,572	1,755	1,817	109	102	1,346	1,282	300	433	11	14	12	13
東中野五丁目	4,351	2,178	2,173	202	211	1,661	1,531	315	431	28	21	24	25
<b>中野総数</b>	<b>25,324</b>	<b>13,061</b>	<b>12,263</b>	<b>1,023</b>	<b>997</b>	<b>10,012</b>	<b>8,393</b>	<b>2,026</b>	<b>2,873</b>	<b>100</b>	<b>71</b>	<b>100</b>	<b>98</b>
中野一丁目	5,703	2,994	2,709	232	229	2,289	1,840	473	640	25	8	20	16
中野二丁目	2,586	1,280	1,306	104	123	972	836	204	347	11	20	13	15
中野三丁目	5,752	3,013	2,739	222	182	2,349	1,943	442	614	24	8	29	26
中野四丁目	1,315	610	705	53	53	458	492	99	160	4	3	5	3
中野五丁目	6,300	3,302	2,998	218	217	2,529	2,016	555	765	21	18	19	25
中野六丁目	3,668	1,862	1,806	194	193	1,415	1,266	253	347	15	14	14	13
<b>上高田総数</b>	<b>19,688</b>	<b>10,222</b>	<b>9,466</b>	<b>757</b>	<b>724</b>	<b>7,722</b>	<b>6,353</b>	<b>1,743</b>	<b>2,389</b>	<b>79</b>	<b>66</b>	<b>53</b>	<b>64</b>
上高田一丁目	5,256	2,699	2,557	199	201	2,026	1,694	474	662	15	16	16	11
上高田二丁目	4,770	2,564	2,206	161	161	1,988	1,457	415	588	11	18	11	16
上高田三丁目	3,041	1,603	1,438	115	110	1,246	993	242	335	12	12	12	6
上高田四丁目	3,644	1,850	1,794	172	155	1,357	1,207	321	432	23	10	6	21
上高田五丁目	2,977	1,506	1,471	110	97	1,105	1,002	291	372	18	10	8	10
<b>新井総数</b>	<b>17,521</b>	<b>9,041</b>	<b>8,480</b>	<b>788</b>	<b>719</b>	<b>6,968</b>	<b>5,969</b>	<b>1,285</b>	<b>1,792</b>	<b>80</b>	<b>67</b>	<b>63</b>	<b>78</b>
新井一丁目	4,149	2,105	2,044	151	116	1,623	1,442	331	486	17	10	13	12
新井二丁目	5,081	2,643	2,438	230	237	2,077	1,756	336	445	33	25	20	25
新井三丁目	3,032	1,642	1,390	188	165	1,249	947	205	278	13	15	11	18
新井四丁目	2,933	1,467	1,466	142	125	1,093	1,005	232	336	12	10	12	13
新井五丁目	2,326	1,184	1,142	77	76	926	819	181	247	5	7	7	10

注 住民基本台帳法の一部改正に伴い、平成25年時から外国人世帯・人口を含む。

資料 戸籍住民分野

2		3		4		5		6		7		8		9		10	
男	女	男	女	男	女	男	女	男	女	男	女	男	女	男	女	男	女
<b>1,022</b>	<b>997</b>	<b>952</b>	<b>965</b>	<b>966</b>	<b>911</b>	<b>878</b>	<b>838</b>	<b>878</b>	<b>810</b>	<b>843</b>	<b>791</b>	<b>777</b>	<b>781</b>	<b>819</b>	<b>795</b>	<b>849</b>	<b>732</b>
<b>65</b>	<b>66</b>	<b>58</b>	<b>57</b>	<b>65</b>	<b>57</b>	<b>50</b>	<b>55</b>	<b>55</b>	<b>52</b>	<b>54</b>	<b>55</b>	<b>45</b>	<b>40</b>	<b>64</b>	<b>56</b>	<b>67</b>	<b>53</b>
3	2	2	6	4	2	3	3	4	5	4	6	1	2	5	8	1	2
16	24	13	16	13	14	10	13	13	9	14	10	17	12	18	16	14	20
25	13	19	19	22	21	14	19	19	17	11	18	15	8	18	16	24	13
12	13	8	6	18	5	13	8	8	10	12	13	7	9	7	6	14	11
9	14	16	10	8	15	10	12	11	11	13	8	5	9	16	10	14	7
<b>81</b>	<b>72</b>	<b>59</b>	<b>74</b>	<b>70</b>	<b>62</b>	<b>66</b>	<b>57</b>	<b>56</b>	<b>46</b>	<b>67</b>	<b>58</b>	<b>49</b>	<b>48</b>	<b>46</b>	<b>51</b>	<b>56</b>	<b>40</b>
19	24	17	26	19	20	12	18	21	14	18	13	16	7	18	14	13	14
13	19	10	16	17	11	14	14	17	8	11	12	8	14	10	11	13	10
9	5	6	9	6	5	9	4	3	5	8	8	9	5	6	7	9	7
13	9	6	8	9	9	10	7	7	10	14	17	3	11	7	11	12	5
13	7	9	7	12	10	16	9	5	4	12	5	11	7	4	6	6	2
14	8	11	8	7	7	5	5	3	5	4	3	2	4	1	2	3	2
<b>71</b>	<b>86</b>	<b>73</b>	<b>84</b>	<b>68</b>	<b>79</b>	<b>61</b>	<b>63</b>	<b>70</b>	<b>58</b>	<b>67</b>	<b>59</b>	<b>59</b>	<b>68</b>	<b>57</b>	<b>65</b>	<b>57</b>	<b>60</b>
7	12	6	10	11	5	14	12	7	3	11	8	3	10	8	8	6	10
10	15	11	9	13	12	5	8	5	11	3	5	7	11	7	8	12	6
18	15	13	23	14	21	16	13	12	14	19	11	17	14	11	13	11	14
17	25	21	22	13	24	13	16	22	14	18	18	12	11	13	12	13	13
1	9	8	10	7	8	8	8	10	9	5	8	7	8	11	7	5	4
18	10	14	10	10	9	5	6	14	7	11	9	13	14	7	17	10	13
<b>65</b>	<b>77</b>	<b>78</b>	<b>78</b>	<b>73</b>	<b>82</b>	<b>64</b>	<b>72</b>	<b>87</b>	<b>68</b>	<b>65</b>	<b>62</b>	<b>57</b>	<b>57</b>	<b>66</b>	<b>53</b>	<b>59</b>	<b>63</b>
19	16	18	16	14	21	6	14	22	11	12	13	12	11	13	8	20	10
13	19	19	22	22	16	17	20	20	17	18	15	11	14	10	15	7	11
9	12	11	10	9	10	8	14	15	11	5	11	14	12	15	8	11	11
14	19	15	15	12	16	16	11	18	9	20	11	10	11	16	14	10	17
10	11	15	15	16	19	17	13	12	20	10	12	10	9	12	8	11	14
<b>57</b>	<b>71</b>	<b>66</b>	<b>62</b>	<b>55</b>	<b>50</b>	<b>58</b>	<b>50</b>	<b>42</b>	<b>51</b>	<b>44</b>	<b>46</b>	<b>42</b>	<b>36</b>	<b>42</b>	<b>52</b>	<b>34</b>	<b>31</b>
17	23	21	11	14	16	16	15	11	12	10	9	8	14	17	14	7	9
10	10	12	14	10	9	12	10	15	14	12	12	11	6	7	14	11	10
5	8	9	8	6	7	10	4	-	7	5	4	3	6	4	6	5	4
7	6	8	9	7	3	7	9	4	5	9	8	7	2	6	7	6	3
18	24	16	20	18	15	13	12	12	13	8	13	13	8	8	11	5	5
<b>73</b>	<b>75</b>	<b>75</b>	<b>79</b>	<b>74</b>	<b>72</b>	<b>62</b>	<b>68</b>	<b>51</b>	<b>73</b>	<b>58</b>	<b>55</b>	<b>55</b>	<b>67</b>	<b>59</b>	<b>65</b>	<b>60</b>	<b>61</b>
11	12	17	15	14	16	9	16	12	19	15	18	14	18	15	20	14	18
13	14	5	13	13	11	6	9	6	9	4	4	5	3	7	3	2	4
24	15	21	16	19	12	11	9	7	14	12	15	5	11	7	12	14	8
4	3	4	4	6	2	2	6	2	6	5	2	3	5	3	3	2	3
12	24	16	17	8	18	19	16	13	10	9	7	12	16	15	12	13	13
9	7	12	14	14	13	15	12	11	15	13	9	16	14	12	15	15	15
<b>53</b>	<b>55</b>	<b>60</b>	<b>57</b>	<b>56</b>	<b>52</b>	<b>33</b>	<b>46</b>	<b>52</b>	<b>46</b>	<b>55</b>	<b>34</b>	<b>48</b>	<b>45</b>	<b>55</b>	<b>33</b>	<b>52</b>	<b>42</b>
9	15	17	12	12	17	9	9	4	14	11	10	15	12	26	10	9	15
9	12	16	11	11	11	3	11	21	12	16	4	11	10	9	9	15	6
8	7	7	10	8	8	6	6	7	3	9	4	7	8	6	9	9	10
21	13	12	16	14	14	10	13	16	10	11	12	7	11	10	1	13	6
6	8	8	8	11	2	5	7	4	7	8	4	8	4	4	4	6	5
<b>66</b>	<b>70</b>	<b>50</b>	<b>55</b>	<b>52</b>	<b>55</b>	<b>55</b>	<b>42</b>	<b>34</b>	<b>39</b>	<b>50</b>	<b>41</b>	<b>46</b>	<b>41</b>	<b>53</b>	<b>52</b>	<b>55</b>	<b>26</b>
10	10	11	10	12	12	14	6	2	8	7	3	15	5	7	8	6	4
26	25	16	21	14	17	14	18	8	10	17	13	9	16	14	16	13	6
15	20	8	11	13	10	11	9	11	12	15	8	11	9	19	11	17	11
9	8	7	9	11	10	7	7	7	6	6	11	8	4	10	12	15	3
6	7	8	4	2	6	9	2	6	3	5	6	3	7	3	5	4	2

町丁別	11		12		13		14		15		16		17		18		19	
	男	女	男	女	男	女	男	女	男	女	男	女	男	女	男	女	男	女
<b>中野区</b>	<b>825</b>	<b>788</b>	<b>866</b>	<b>828</b>	<b>834</b>	<b>826</b>	<b>865</b>	<b>811</b>	<b>914</b>	<b>860</b>	<b>872</b>	<b>818</b>	<b>898</b>	<b>878</b>	<b>932</b>	<b>908</b>	<b>1,222</b>	<b>1,236</b>
<b>南台総数</b>	<b>51</b>	<b>57</b>	<b>75</b>	<b>67</b>	<b>46</b>	<b>60</b>	<b>61</b>	<b>62</b>	<b>75</b>	<b>59</b>	<b>54</b>	<b>59</b>	<b>59</b>	<b>55</b>	<b>64</b>	<b>65</b>	<b>81</b>	<b>80</b>
南台一丁目	4	4	5	9	3	5	7	2	2	3	-	5	4	2	3	6	2	1
南台二丁目	6	18	24	21	15	21	21	14	17	16	20	12	15	15	13	12	17	18
南台三丁目	17	14	20	16	12	17	15	21	27	16	16	13	14	15	21	19	37	22
南台四丁目	14	13	14	9	7	9	7	14	15	14	10	17	10	14	13	9	16	20
南台五丁目	10	8	12	12	9	8	11	11	14	10	8	12	16	9	14	19	9	19
<b>弥生町総数</b>	<b>55</b>	<b>42</b>	<b>48</b>	<b>54</b>	<b>44</b>	<b>51</b>	<b>68</b>	<b>46</b>	<b>53</b>	<b>43</b>	<b>49</b>	<b>46</b>	<b>40</b>	<b>58</b>	<b>60</b>	<b>67</b>	<b>77</b>	<b>77</b>
弥生町一丁目	16	12	14	8	10	9	17	12	10	6	13	6	5	14	14	11	20	18
弥生町二丁目	11	9	9	17	8	11	14	14	12	11	8	9	3	9	11	12	7	7
弥生町三丁目	6	5	5	6	2	6	10	3	9	4	7	5	7	6	9	6	14	5
弥生町四丁目	7	11	9	9	9	13	9	6	11	7	7	10	7	9	11	13	17	8
弥生町五丁目	13	3	6	10	11	8	14	9	10	10	10	11	14	14	11	14	14	11
弥生町六丁目	2	2	5	4	4	4	4	2	1	5	4	5	4	6	4	11	5	28
<b>本町総数</b>	<b>61</b>	<b>73</b>	<b>66</b>	<b>56</b>	<b>55</b>	<b>62</b>	<b>71</b>	<b>71</b>	<b>66</b>	<b>69</b>	<b>61</b>	<b>59</b>	<b>64</b>	<b>68</b>	<b>69</b>	<b>74</b>	<b>79</b>	<b>90</b>
本町一丁目	6	7	6	8	6	6	8	9	8	7	5	4	6	8	7	8	4	8
本町二丁目	10	9	9	9	4	7	9	18	9	6	11	11	11	14	7	13	12	12
本町三丁目	10	10	18	10	11	10	15	8	13	13	9	12	15	11	10	10	22	18
本町四丁目	11	19	17	11	12	13	16	13	15	14	17	16	13	20	23	19	17	18
本町五丁目	10	16	7	4	8	9	15	8	10	13	8	6	9	7	9	10	8	15
本町六丁目	14	12	9	14	14	17	8	15	11	16	11	10	10	8	13	14	16	19
<b>中央総数</b>	<b>74</b>	<b>63</b>	<b>70</b>	<b>66</b>	<b>55</b>	<b>73</b>	<b>66</b>	<b>59</b>	<b>68</b>	<b>74</b>	<b>60</b>	<b>59</b>	<b>75</b>	<b>51</b>	<b>69</b>	<b>61</b>	<b>79</b>	<b>85</b>
中央一丁目	11	14	8	14	9	14	11	14	10	11	13	8	13	4	18	17	11	12
中央二丁目	18	15	24	18	10	19	14	11	18	17	12	14	24	14	9	7	13	16
中央三丁目	11	9	14	12	13	5	13	11	13	17	9	9	13	10	21	11	19	21
中央四丁目	19	9	14	10	13	13	14	11	12	17	13	11	13	12	9	16	20	16
中央五丁目	15	16	10	12	10	22	14	12	15	12	13	17	12	11	12	10	16	20
<b>東中野総数</b>	<b>41</b>	<b>43</b>	<b>37</b>	<b>55</b>	<b>48</b>	<b>49</b>	<b>48</b>	<b>50</b>	<b>50</b>	<b>58</b>	<b>39</b>	<b>59</b>	<b>60</b>	<b>58</b>	<b>66</b>	<b>49</b>	<b>88</b>	<b>65</b>
東中野一丁目	14	10	6	22	12	14	13	10	12	17	18	13	18	16	21	17	24	13
東中野二丁目	9	16	11	13	11	14	9	15	12	14	11	22	11	13	19	10	18	18
東中野三丁目	3	3	8	3	8	4	6	6	7	6	3	8	10	13	12	4	12	7
東中野四丁目	3	6	7	3	7	5	8	9	8	10	2	9	8	4	5	9	13	17
東中野五丁目	12	8	5	14	10	12	12	10	11	11	5	7	13	12	9	9	21	10
<b>中野総数</b>	<b>56</b>	<b>46</b>	<b>56</b>	<b>55</b>	<b>84</b>	<b>60</b>	<b>60</b>	<b>52</b>	<b>57</b>	<b>67</b>	<b>53</b>	<b>56</b>	<b>62</b>	<b>55</b>	<b>67</b>	<b>57</b>	<b>90</b>	<b>97</b>
中野一丁目	8	12	14	9	27	15	17	17	11	19	17	19	20	11	18	13	29	25
中野二丁目	7	3	5	6	5	4	2	5	7	5	2	4	5	8	5	6	5	6
中野三丁目	12	9	11	10	13	9	13	8	16	14	9	9	13	13	18	14	17	23
中野四丁目	2	4	3	3	5	3	3	3	3	3	4	4	3	3	1	4	3	7
中野五丁目	14	10	13	12	17	10	17	9	8	10	10	9	10	12	15	13	15	27
中野六丁目	13	8	10	15	17	19	8	10	12	16	11	11	11	8	10	7	21	9
<b>上高田総数</b>	<b>35</b>	<b>49</b>	<b>47</b>	<b>50</b>	<b>42</b>	<b>32</b>	<b>37</b>	<b>53</b>	<b>53</b>	<b>47</b>	<b>57</b>	<b>60</b>	<b>48</b>	<b>46</b>	<b>64</b>	<b>59</b>	<b>87</b>	<b>90</b>
上高田一丁目	10	14	17	21	18	8	11	17	11	15	12	18	12	16	22	23	25	27
上高田二丁目	9	10	11	12	4	6	4	13	13	16	13	16	13	4	17	7	14	20
上高田三丁目	3	7	5	4	9	7	7	9	10	7	8	11	4	8	9	7	13	9
上高田四丁目	9	10	8	4	7	6	5	8	14	4	9	5	12	10	9	13	21	15
上高田五丁目	4	8	6	9	4	5	10	6	5	5	15	10	7	8	7	9	14	19
<b>新井総数</b>	<b>55</b>	<b>42</b>	<b>45</b>	<b>44</b>	<b>38</b>	<b>28</b>	<b>46</b>	<b>39</b>	<b>34</b>	<b>58</b>	<b>35</b>	<b>42</b>	<b>28</b>	<b>48</b>	<b>46</b>	<b>51</b>	<b>60</b>	<b>59</b>
新井一丁目	13	6	10	8	5	4	9	10	7	9	6	7	8	11	4	10	9	10
新井二丁目	14	13	10	10	11	9	11	13	7	17	7	10	13	11	16	15	14	14
新井三丁目	15	6	9	12	10	5	10	8	12	11	10	9	4	13	10	13	10	13
新井四丁目	7	12	11	9	9	7	11	4	4	11	7	7	1	7	12	8	16	12
新井五丁目	6	5	5	5	3	3	5	4	4	10	5	9	2	6	4	5	11	10

20		21		22		23		24		25		26		27		28	
男	女	男	女	男	女	男	女	男	女	男	女	男	女	男	女	男	女
<b>1,294</b>	<b>1,306</b>	<b>1,499</b>	<b>1,441</b>	<b>1,803</b>	<b>1,809</b>	<b>2,242</b>	<b>2,165</b>	<b>2,597</b>	<b>2,530</b>	<b>2,808</b>	<b>2,777</b>	<b>3,210</b>	<b>2,898</b>	<b>3,327</b>	<b>2,946</b>	<b>3,523</b>	<b>3,008</b>
<b>118</b>	<b>83</b>	<b>101</b>	<b>76</b>	<b>102</b>	<b>108</b>	<b>128</b>	<b>114</b>	<b>157</b>	<b>113</b>	<b>180</b>	<b>114</b>	<b>170</b>	<b>147</b>	<b>194</b>	<b>151</b>	<b>190</b>	<b>167</b>
5	4	7	4	5	5	12	10	15	7	19	10	11	10	17	10	12	10
25	33	20	20	32	27	26	32	41	41	56	34	46	42	59	56	52	48
44	15	37	20	23	33	36	27	40	28	41	32	41	31	48	33	54	36
22	11	15	14	22	19	27	23	25	22	37	18	32	31	34	24	36	35
22	20	22	18	20	24	27	22	36	15	27	20	40	33	36	28	36	38
<b>93</b>	<b>102</b>	<b>106</b>	<b>87</b>	<b>94</b>	<b>125</b>	<b>153</b>	<b>133</b>	<b>180</b>	<b>186</b>	<b>161</b>	<b>183</b>	<b>198</b>	<b>175</b>	<b>238</b>	<b>215</b>	<b>242</b>	<b>205</b>
26	23	35	32	27	32	51	49	70	61	52	51	63	52	87	71	80	65
28	7	19	12	23	34	35	35	35	42	41	49	47	47	50	47	53	50
9	17	16	10	14	25	24	16	15	20	15	26	31	20	38	12	38	15
9	14	19	10	7	10	14	8	26	32	19	24	27	20	28	31	33	37
18	6	14	14	21	15	22	20	27	19	24	25	26	27	28	37	29	26
3	35	3	9	2	9	7	5	7	12	10	8	4	9	7	17	9	12
<b>85</b>	<b>110</b>	<b>108</b>	<b>94</b>	<b>153</b>	<b>158</b>	<b>190</b>	<b>195</b>	<b>217</b>	<b>244</b>	<b>232</b>	<b>281</b>	<b>314</b>	<b>323</b>	<b>282</b>	<b>284</b>	<b>330</b>	<b>351</b>
9	6	13	6	15	21	19	27	18	24	20	35	44	47	45	38	45	43
12	24	19	15	22	17	41	24	45	47	49	38	55	51	44	52	60	55
19	26	25	22	39	36	38	36	47	38	51	75	74	72	47	53	66	75
19	16	19	28	30	35	34	43	50	56	49	53	66	67	67	56	73	77
7	15	11	7	24	22	27	29	36	35	32	31	36	40	43	42	41	50
19	23	21	16	23	27	31	36	21	44	31	49	39	46	36	43	45	51
<b>93</b>	<b>102</b>	<b>93</b>	<b>103</b>	<b>149</b>	<b>131</b>	<b>187</b>	<b>175</b>	<b>223</b>	<b>222</b>	<b>265</b>	<b>287</b>	<b>302</b>	<b>284</b>	<b>364</b>	<b>299</b>	<b>338</b>	<b>267</b>
11	21	12	19	27	17	42	19	27	33	38	59	58	62	62	54	68	49
14	16	19	20	29	31	39	50	41	57	61	59	84	68	82	72	63	52
34	20	29	25	34	31	39	39	58	57	60	61	65	59	81	55	80	58
16	28	18	27	28	25	44	46	49	42	61	61	60	63	75	76	76	69
18	17	15	12	31	27	23	21	48	33	45	47	35	32	64	42	51	39
<b>82</b>	<b>95</b>	<b>95</b>	<b>95</b>	<b>112</b>	<b>131</b>	<b>147</b>	<b>139</b>	<b>164</b>	<b>182</b>	<b>195</b>	<b>207</b>	<b>235</b>	<b>236</b>	<b>267</b>	<b>227</b>	<b>263</b>	<b>237</b>
20	26	30	25	30	39	48	39	48	53	56	66	71	69	76	68	88	73
22	17	18	21	23	29	36	24	28	34	41	33	37	54	57	48	50	47
14	14	9	19	12	20	21	25	24	22	32	37	40	34	41	38	36	38
12	18	17	18	22	20	22	29	36	48	31	38	46	42	48	41	41	40
14	20	21	12	25	23	20	22	28	25	35	33	41	37	45	32	48	39
<b>88</b>	<b>83</b>	<b>113</b>	<b>108</b>	<b>166</b>	<b>142</b>	<b>174</b>	<b>183</b>	<b>212</b>	<b>206</b>	<b>257</b>	<b>226</b>	<b>306</b>	<b>243</b>	<b>309</b>	<b>267</b>	<b>338</b>	<b>241</b>
27	26	31	19	35	31	43	43	60	47	55	55	70	45	90	58	81	48
9	4	10	5	17	13	13	8	10	14	29	27	36	31	31	37	28	31
14	16	19	23	42	28	43	39	47	45	70	41	74	60	74	56	94	56
7	7	8	7	7	17	8	25	11	18	17	19	12	19	6	21	13	8
19	26	31	27	45	32	38	39	51	46	52	52	84	56	71	58	83	56
12	4	14	27	20	21	29	29	33	36	34	32	30	32	37	37	39	42
<b>92</b>	<b>82</b>	<b>84</b>	<b>98</b>	<b>137</b>	<b>130</b>	<b>142</b>	<b>139</b>	<b>167</b>	<b>156</b>	<b>191</b>	<b>173</b>	<b>241</b>	<b>183</b>	<b>229</b>	<b>189</b>	<b>282</b>	<b>184</b>
22	30	21	29	36	39	34	31	51	37	48	53	74	38	48	47	72	46
23	14	16	25	31	26	36	28	44	38	56	42	60	48	75	43	74	40
16	8	18	18	16	17	31	25	19	16	30	21	44	27	38	36	41	26
16	11	13	13	28	25	18	25	28	28	32	33	25	31	38	32	56	47
15	19	16	13	26	23	23	30	25	37	25	24	38	39	30	31	39	25
<b>41</b>	<b>58</b>	<b>82</b>	<b>70</b>	<b>100</b>	<b>104</b>	<b>114</b>	<b>119</b>	<b>138</b>	<b>136</b>	<b>159</b>	<b>152</b>	<b>166</b>	<b>165</b>	<b>201</b>	<b>168</b>	<b>218</b>	<b>205</b>
8	13	23	14	22	17	34	31	34	33	35	45	46	38	50	50	51	53
11	15	19	14	31	33	30	38	41	43	41	36	49	40	60	46	69	60
14	11	18	21	15	23	24	15	30	20	27	22	20	26	27	30	31	25
4	15	7	11	15	18	10	13	19	18	30	32	28	34	40	26	35	33
4	4	15	10	17	13	16	22	14	22	26	17	23	27	24	16	32	34

町丁別	29		30		31		32		33		34		35		36		37	
	男	女	男	女	男	女	男	女	男	女	男	女	男	女	男	女	男	女
<b>中野区</b>	<b>3,683</b>	<b>2,993</b>	<b>3,667</b>	<b>3,002</b>	<b>3,574</b>	<b>2,902</b>	<b>3,493</b>	<b>2,742</b>	<b>3,381</b>	<b>2,711</b>	<b>3,329</b>	<b>2,818</b>	<b>3,295</b>	<b>2,709</b>	<b>3,190</b>	<b>2,631</b>	<b>3,124</b>	<b>2,665</b>
<b>南台総数</b>	<b>212</b>	<b>179</b>	<b>217</b>	<b>168</b>	<b>205</b>	<b>189</b>	<b>209</b>	<b>162</b>	<b>186</b>	<b>158</b>	<b>192</b>	<b>170</b>	<b>198</b>	<b>178</b>	<b>196</b>	<b>189</b>	<b>193</b>	<b>161</b>
南台一丁目	13	9	14	12	13	11	13	15	13	8	7	14	10	9	14	15	11	8
南台二丁目	63	50	41	45	62	45	52	35	52	36	58	36	55	46	46	47	51	40
南台三丁目	53	48	66	47	52	46	51	57	43	40	51	40	44	49	65	48	63	45
南台四丁目	42	34	42	33	41	36	43	22	42	33	32	45	42	37	25	36	31	36
南台五丁目	41	38	54	31	37	51	50	33	36	41	44	35	47	37	46	43	37	32
<b>弥生町総数</b>	<b>255</b>	<b>196</b>	<b>222</b>	<b>200</b>	<b>249</b>	<b>209</b>	<b>231</b>	<b>200</b>	<b>237</b>	<b>225</b>	<b>219</b>	<b>196</b>	<b>245</b>	<b>213</b>	<b>234</b>	<b>178</b>	<b>209</b>	<b>186</b>
弥生町一丁目	101	49	81	69	84	66	87	55	72	60	64	60	86	64	77	50	59	45
弥生町二丁目	47	48	46	48	50	35	47	49	59	59	51	40	58	51	61	42	44	47
弥生町三丁目	34	29	29	16	34	28	19	23	36	29	24	26	26	24	30	33	26	23
弥生町四丁目	35	24	24	22	31	28	33	31	17	36	31	32	31	27	20	16	33	29
弥生町五丁目	24	33	30	27	29	28	25	21	39	22	30	21	32	22	23	24	33	24
弥生町六丁目	14	13	12	18	21	24	20	21	14	19	19	17	12	25	23	13	14	18
<b>本町総数</b>	<b>353</b>	<b>286</b>	<b>325</b>	<b>309</b>	<b>393</b>	<b>313</b>	<b>341</b>	<b>267</b>	<b>312</b>	<b>246</b>	<b>316</b>	<b>296</b>	<b>310</b>	<b>273</b>	<b>291</b>	<b>240</b>	<b>295</b>	<b>269</b>
本町一丁目	57	34	47	40	48	49	52	41	42	33	46	46	48	32	41	31	51	36
本町二丁目	71	43	72	45	59	55	55	51	47	35	59	44	47	37	46	37	43	43
本町三丁目	82	73	65	69	84	72	85	50	64	65	65	57	68	73	64	59	67	52
本町四丁目	64	67	59	68	88	69	78	63	77	51	81	72	78	69	59	72	65	51
本町五丁目	46	26	41	44	58	32	34	30	37	35	27	32	33	30	35	14	36	38
本町六丁目	33	43	41	43	56	36	37	32	45	27	38	45	36	32	46	27	33	49
<b>中央総数</b>	<b>366</b>	<b>299</b>	<b>383</b>	<b>296</b>	<b>333</b>	<b>289</b>	<b>330</b>	<b>236</b>	<b>349</b>	<b>275</b>	<b>335</b>	<b>269</b>	<b>345</b>	<b>270</b>	<b>295</b>	<b>277</b>	<b>318</b>	<b>251</b>
中央一丁目	66	55	81	62	65	60	67	53	79	64	81	57	58	53	67	51	68	50
中央二丁目	92	63	75	68	79	71	73	42	78	59	76	65	83	51	72	65	73	52
中央三丁目	72	64	80	62	65	48	70	49	49	47	53	56	52	54	52	56	59	55
中央四丁目	83	73	98	62	73	68	80	57	87	49	68	51	76	58	59	59	75	55
中央五丁目	53	44	49	42	51	42	40	35	56	56	57	40	76	54	45	46	43	39
<b>東中野総数</b>	<b>306</b>	<b>267</b>	<b>286</b>	<b>224</b>	<b>256</b>	<b>230</b>	<b>237</b>	<b>240</b>	<b>255</b>	<b>207</b>	<b>271</b>	<b>232</b>	<b>260</b>	<b>179</b>	<b>232</b>	<b>212</b>	<b>239</b>	<b>219</b>
東中野一丁目	107	85	76	60	88	61	57	66	91	70	89	76	84	56	69	65	69	60
東中野二丁目	56	42	50	40	27	35	41	46	41	35	57	34	36	33	38	34	39	44
東中野三丁目	49	39	47	35	42	38	34	40	28	31	37	33	35	26	32	29	38	31
東中野四丁目	38	50	44	37	54	43	41	35	36	30	39	42	39	30	41	34	49	46
東中野五丁目	56	51	69	52	45	53	64	53	59	41	49	47	66	34	52	50	44	38
<b>中野総数</b>	<b>326</b>	<b>248</b>	<b>316</b>	<b>273</b>	<b>346</b>	<b>210</b>	<b>333</b>	<b>235</b>	<b>304</b>	<b>223</b>	<b>312</b>	<b>210</b>	<b>281</b>	<b>251</b>	<b>286</b>	<b>199</b>	<b>280</b>	<b>196</b>
中野一丁目	70	66	73	62	86	39	74	43	68	42	61	42	61	52	57	40	68	45
中野二丁目	32	25	37	26	34	21	34	29	29	29	29	25	34	30	39	16	16	23
中野三丁目	95	54	85	65	92	53	80	50	66	56	84	64	49	62	50	52	67	55
中野四丁目	14	10	14	10	10	13	15	14	11	9	13	15	14	5	15	14	11	5
中野五丁目	85	59	75	65	73	53	81	63	86	59	89	41	81	67	87	41	74	46
中野六丁目	30	34	32	45	51	31	49	36	44	28	36	23	42	35	38	36	44	22
<b>上高田総数</b>	<b>263</b>	<b>188</b>	<b>292</b>	<b>198</b>	<b>208</b>	<b>165</b>	<b>218</b>	<b>130</b>	<b>227</b>	<b>167</b>	<b>232</b>	<b>177</b>	<b>207</b>	<b>164</b>	<b>217</b>	<b>168</b>	<b>177</b>	<b>175</b>
上高田一丁目	63	41	77	55	58	44	59	33	60	34	54	46	47	50	39	43	43	
上高田二丁目	74	57	89	35	54	42	52	27	60	38	66	34	57	36	60	46	47	46
上高田三丁目	38	31	40	26	37	29	40	20	36	27	43	35	40	24	34	25	31	32
上高田四丁目	41	36	56	40	39	33	38	29	41	49	46	30	38	29	40	41	38	32
上高田五丁目	47	23	30	42	20	17	29	21	30	19	23	32	25	25	24	17	18	22
<b>新井総数</b>	<b>229</b>	<b>170</b>	<b>228</b>	<b>172</b>	<b>229</b>	<b>186</b>	<b>247</b>	<b>172</b>	<b>216</b>	<b>183</b>	<b>218</b>	<b>184</b>	<b>223</b>	<b>158</b>	<b>221</b>	<b>156</b>	<b>219</b>	<b>161</b>
新井一丁目	55	45	53	45	53	48	57	44	55	52	62	52	51	44	54	37	50	30
新井二丁目	78	60	78	59	73	63	77	50	63	54	68	58	69	61	70	51	64	52
新井三丁目	31	17	35	19	30	29	30	18	37	31	30	20	37	23	40	24	45	34
新井四丁目	29	27	29	22	36	26	42	26	37	27	30	29	29	17	27	23	32	27
新井五丁目	36	21	33	27	37	20	41	34	24	19	28	25	37	13	30	21	28	18

38		39		40		41		42		43		44		45		46	
男	女	男	女	男	女	男	女	男	女	男	女	男	女	男	女	男	女
<b>3,090</b>	<b>2,563</b>	<b>3,137</b>	<b>2,711</b>	<b>3,014</b>	<b>2,709</b>	<b>2,930</b>	<b>2,569</b>	<b>2,812</b>	<b>2,597</b>	<b>2,763</b>	<b>2,436</b>	<b>2,733</b>	<b>2,340</b>	<b>2,726</b>	<b>2,378</b>	<b>2,677</b>	<b>2,398</b>
<b>154</b>	<b>157</b>	<b>180</b>	<b>163</b>	<b>177</b>	<b>166</b>	<b>165</b>	<b>145</b>	<b>169</b>	<b>172</b>	<b>165</b>	<b>167</b>	<b>158</b>	<b>154</b>	<b>179</b>	<b>159</b>	<b>179</b>	<b>183</b>
11	10	8	12	13	16	11	9	16	11	11	9	3	8	17	11	16	13
47	48	50	44	53	46	46	34	52	41	44	42	52	39	38	45	43	53
36	44	53	36	43	52	46	40	44	38	37	46	42	48	47	34	43	48
28	23	27	37	29	31	26	28	33	39	30	32	34	21	39	38	40	36
32	32	42	34	39	21	36	34	24	43	43	38	27	38	38	31	37	33
<b>233</b>	<b>200</b>	<b>228</b>	<b>209</b>	<b>220</b>	<b>213</b>	<b>222</b>	<b>185</b>	<b>194</b>	<b>183</b>	<b>196</b>	<b>150</b>	<b>192</b>	<b>168</b>	<b>160</b>	<b>159</b>	<b>172</b>	<b>167</b>
73	53	67	57	59	56	67	60	48	57	62	45	56	55	47	44	50	43
60	44	53	50	49	51	42	33	41	43	46	34	37	31	31	37	35	34
38	26	31	39	28	31	34	25	30	22	25	27	31	22	22	16	21	26
17	23	29	25	37	26	29	20	26	22	27	18	23	27	19	15	24	21
27	32	33	23	31	31	33	29	29	28	26	18	28	16	24	33	28	28
18	22	15	15	16	18	17	18	20	11	10	8	17	17	17	14	14	15
<b>326</b>	<b>273</b>	<b>320</b>	<b>260</b>	<b>283</b>	<b>276</b>	<b>258</b>	<b>256</b>	<b>269</b>	<b>233</b>	<b>247</b>	<b>246</b>	<b>244</b>	<b>192</b>	<b>244</b>	<b>204</b>	<b>234</b>	<b>229</b>
51	39	53	42	30	34	23	28	37	29	35	35	30	20	27	28	28	36
51	35	47	42	38	38	34	37	37	38	36	29	37	22	38	30	31	27
53	39	51	49	62	57	57	49	58	36	43	43	48	37	45	30	43	55
84	75	81	59	70	64	58	73	63	60	66	49	55	37	61	62	57	46
40	42	41	25	37	43	40	22	37	30	27	28	26	28	34	22	30	32
47	43	47	43	46	40	46	47	37	40	40	62	48	48	39	32	45	33
<b>294</b>	<b>220</b>	<b>312</b>	<b>261</b>	<b>280</b>	<b>260</b>	<b>292</b>	<b>262</b>	<b>256</b>	<b>242</b>	<b>241</b>	<b>228</b>	<b>238</b>	<b>209</b>	<b>251</b>	<b>199</b>	<b>225</b>	<b>217</b>
70	40	73	52	61	54	65	60	53	51	57	44	41	33	52	55	45	46
66	48	80	55	70	54	67	53	50	48	53	54	59	51	65	43	56	49
53	28	49	47	53	44	55	51	46	43	41	42	35	35	36	33	42	35
69	58	57	65	50	65	63	43	58	60	45	46	56	50	63	33	46	46
36	46	53	42	46	43	42	55	49	40	45	42	47	40	35	35	36	41
<b>239</b>	<b>187</b>	<b>239</b>	<b>215</b>	<b>211</b>	<b>185</b>	<b>193</b>	<b>178</b>	<b>185</b>	<b>201</b>	<b>193</b>	<b>171</b>	<b>205</b>	<b>149</b>	<b>198</b>	<b>163</b>	<b>181</b>	<b>166</b>
74	48	67	57	72	59	59	54	60	58	50	48	63	50	70	44	52	48
32	35	50	41	34	34	35	39	38	47	32	34	41	32	37	34	36	36
29	22	36	24	21	26	28	30	18	17	28	19	24	12	24	16	13	18
48	39	36	40	42	31	28	22	27	34	34	21	27	23	33	20	30	24
56	43	50	53	42	35	43	33	42	45	49	49	50	32	34	49	50	40
<b>285</b>	<b>192</b>	<b>268</b>	<b>211</b>	<b>244</b>	<b>191</b>	<b>242</b>	<b>205</b>	<b>240</b>	<b>183</b>	<b>240</b>	<b>211</b>	<b>239</b>	<b>197</b>	<b>212</b>	<b>216</b>	<b>245</b>	<b>187</b>
61	44	62	40	47	45	51	58	59	47	53	35	51	41	32	41	51	44
42	14	27	27	33	22	19	10	22	27	20	19	26	20	26	21	27	20
64	39	59	48	64	46	57	50	56	41	58	48	51	46	61	50	61	40
12	11	14	15	7	7	16	12	4	5	13	12	10	10	8	7	10	7
72	54	76	47	62	51	68	45	61	40	69	53	64	48	56	56	54	44
34	30	30	34	31	20	31	30	38	23	27	44	37	32	29	41	42	32
<b>188</b>	<b>150</b>	<b>226</b>	<b>163</b>	<b>189</b>	<b>155</b>	<b>181</b>	<b>134</b>	<b>176</b>	<b>144</b>	<b>170</b>	<b>135</b>	<b>155</b>	<b>145</b>	<b>182</b>	<b>155</b>	<b>171</b>	<b>122</b>
42	44	54	57	58	37	41	42	33	43	59	38	43	38	50	38	49	33
58	35	60	30	45	39	55	35	51	36	36	43	45	30	48	38	45	27
32	25	43	21	18	26	25	25	32	21	26	17	18	21	31	31	23	26
29	31	38	33	32	29	34	20	32	20	26	20	27	29	37	23	28	19
27	15	31	22	36	24	26	12	28	24	23	17	22	27	16	25	26	17
<b>192</b>	<b>150</b>	<b>187</b>	<b>167</b>	<b>216</b>	<b>174</b>	<b>185</b>	<b>160</b>	<b>172</b>	<b>154</b>	<b>170</b>	<b>145</b>	<b>159</b>	<b>146</b>	<b>175</b>	<b>126</b>	<b>165</b>	<b>153</b>
42	30	50	38	56	33	40	29	34	37	38	33	34	35	35	30	43	39
61	46	54	62	70	51	56	48	54	44	55	50	52	38	54	41	50	42
45	23	30	20	27	34	39	27	41	25	38	28	32	30	32	19	26	24
30	29	31	23	32	28	29	32	23	22	21	16	21	21	28	20	26	30
14	22	22	24	31	28	21	24	20	26	18	18	20	22	26	16	20	18

町丁別	47		48		49		50		51		52		53		54		55	
	男	女	男	女	男	女	男	女	男	女	男	女	男	女	男	女	男	女
<b>中野区</b>	<b>1,948</b>	<b>1,739</b>	<b>2,506</b>	<b>2,278</b>	<b>2,347</b>	<b>2,010</b>	<b>2,128</b>	<b>2,026</b>	<b>1,986</b>	<b>1,876</b>	<b>1,895</b>	<b>1,805</b>	<b>1,867</b>	<b>1,736</b>	<b>1,773</b>	<b>1,705</b>	<b>1,772</b>	<b>1,689</b>
<b>南台総数</b>	<b>112</b>	<b>111</b>	<b>174</b>	<b>144</b>	<b>151</b>	<b>123</b>	<b>133</b>	<b>145</b>	<b>130</b>	<b>111</b>	<b>121</b>	<b>135</b>	<b>129</b>	<b>131</b>	<b>101</b>	<b>112</b>	<b>106</b>	<b>116</b>
南台一丁目	4	10	9	12	7	7	9	6	10	8	7	17	7	6	5	6	7	4
南台二丁目	27	31	41	42	45	31	32	43	42	31	28	27	19	33	24	32	28	32
南台三丁目	30	28	42	31	42	33	31	39	28	25	37	35	37	29	28	26	27	30
南台四丁目	24	16	40	28	26	22	36	34	24	24	20	31	31	31	20	24	22	29
南台五丁目	27	26	42	31	31	30	25	23	26	23	29	25	35	32	24	24	22	21
<b>弥生町総数</b>	<b>120</b>	<b>125</b>	<b>161</b>	<b>150</b>	<b>145</b>	<b>119</b>	<b>130</b>	<b>134</b>	<b>137</b>	<b>117</b>	<b>109</b>	<b>124</b>	<b>121</b>	<b>122</b>	<b>120</b>	<b>119</b>	<b>140</b>	<b>110</b>
弥生町一丁目	37	32	42	39	42	32	40	30	38	32	28	41	38	28	27	33	32	29
弥生町二丁目	17	22	32	28	39	26	31	28	33	25	23	29	17	23	30	21	20	25
弥生町三丁目	15	13	25	26	13	11	24	20	15	13	16	12	20	15	21	12	20	10
弥生町四丁目	20	21	23	22	19	16	16	25	18	18	19	16	16	21	15	18	20	18
弥生町五丁目	17	20	28	24	17	21	11	24	24	21	13	22	21	27	21	24	36	25
弥生町六丁目	14	17	11	11	15	13	8	7	9	8	10	4	9	8	6	11	12	3
<b>本町総数</b>	<b>166</b>	<b>166</b>	<b>235</b>	<b>191</b>	<b>198</b>	<b>177</b>	<b>195</b>	<b>199</b>	<b>170</b>	<b>159</b>	<b>155</b>	<b>157</b>	<b>152</b>	<b>170</b>	<b>178</b>	<b>157</b>	<b>158</b>	<b>145</b>
本町一丁目	18	24	28	21	16	17	21	21	15	21	16	24	24	20	26	22	16	20
本町二丁目	21	16	35	26	32	25	29	29	25	17	28	25	21	28	27	20	24	20
本町三丁目	28	25	40	35	37	31	44	36	34	27	30	31	21	24	29	29	29	23
本町四丁目	40	40	68	51	50	54	42	53	43	44	39	41	43	48	39	31	39	37
本町五丁目	26	26	24	19	29	20	26	25	21	20	19	12	16	20	19	23	19	25
本町六丁目	33	35	40	39	34	30	33	35	32	30	23	24	27	30	38	32	31	20
<b>中央総数</b>	<b>203</b>	<b>151</b>	<b>200</b>	<b>208</b>	<b>208</b>	<b>192</b>	<b>175</b>	<b>168</b>	<b>178</b>	<b>176</b>	<b>167</b>	<b>144</b>	<b>161</b>	<b>147</b>	<b>134</b>	<b>140</b>	<b>140</b>	<b>145</b>
中央一丁目	45	19	51	42	37	51	38	30	30	29	38	39	35	25	22	34	24	31
中央二丁目	46	42	39	49	50	36	30	46	35	40	35	22	29	35	26	24	33	28
中央三丁目	29	29	32	36	35	29	31	32	39	33	27	35	33	26	30	20	35	26
中央四丁目	50	36	46	33	37	50	33	34	38	24	36	28	35	26	32	35	24	29
中央五丁目	33	25	32	48	49	26	43	26	36	50	31	20	29	35	24	27	24	31
<b>東中野総数</b>	<b>120</b>	<b>125</b>	<b>171</b>	<b>150</b>	<b>167</b>	<b>153</b>	<b>130</b>	<b>156</b>	<b>129</b>	<b>135</b>	<b>112</b>	<b>123</b>	<b>120</b>	<b>122</b>	<b>106</b>	<b>118</b>	<b>103</b>	<b>138</b>
東中野一丁目	41	39	47	44	46	46	42	47	26	44	34	35	37	36	32	31	32	34
東中野二丁目	24	24	31	31	39	34	27	27	42	25	22	23	27	30	22	25	22	40
東中野三丁目	11	16	24	18	27	13	12	25	16	17	14	20	12	15	13	18	9	16
東中野四丁目	22	17	28	24	17	18	19	22	21	18	17	23	24	12	20	20	19	22
東中野五丁目	22	29	41	33	38	42	30	35	24	31	25	22	20	29	19	24	21	26
<b>中野総数</b>	<b>167</b>	<b>140</b>	<b>222</b>	<b>183</b>	<b>203</b>	<b>173</b>	<b>193</b>	<b>163</b>	<b>162</b>	<b>177</b>	<b>172</b>	<b>158</b>	<b>149</b>	<b>139</b>	<b>156</b>	<b>133</b>	<b>129</b>	<b>120</b>
中野一丁目	35	28	37	33	48	30	43	35	33	35	36	40	38	32	35	39	28	24
中野二丁目	13	17	19	15	15	15	17	12	13	14	18	14	20	13	11	9	12	15
中野三丁目	36	31	66	43	42	53	37	34	39	44	39	33	26	30	31	34	17	24
中野四丁目	7	6	10	13	7	11	10	9	13	12	7	11	11	10	12	9	6	6
中野五丁目	44	36	54	47	58	33	52	48	40	43	42	42	33	40	41	19	34	35
中野六丁目	32	22	36	32	33	31	34	25	24	29	30	18	21	14	26	23	32	16
<b>上高田総数</b>	<b>124</b>	<b>108</b>	<b>145</b>	<b>130</b>	<b>146</b>	<b>107</b>	<b>118</b>	<b>102</b>	<b>122</b>	<b>112</b>	<b>136</b>	<b>109</b>	<b>116</b>	<b>87</b>	<b>124</b>	<b>117</b>	<b>108</b>	<b>103</b>
上高田一丁目	41	30	40	36	42	31	28	31	40	24	39	32	29	30	30	24	39	26
上高田二丁目	36	31	47	31	24	21	28	15	31	28	36	21	25	15	23	36	20	22
上高田三丁目	17	11	24	16	25	20	20	17	21	17	24	19	16	11	24	16	18	22
上高田四丁目	15	21	17	25	34	22	18	21	19	16	21	18	22	16	23	20	17	16
上高田五丁目	15	15	17	22	21	13	24	18	11	27	16	19	24	15	24	21	14	17
<b>新井総数</b>	<b>123</b>	<b>99</b>	<b>142</b>	<b>121</b>	<b>142</b>	<b>114</b>	<b>141</b>	<b>109</b>	<b>105</b>	<b>97</b>	<b>129</b>	<b>94</b>	<b>103</b>	<b>80</b>	<b>93</b>	<b>83</b>	<b>97</b>	<b>87</b>
新井一丁目	31	23	33	27	33	25	30	24	19	28	31	24	25	26	22	17	17	19
新井二丁目	39	26	42	31	39	36	41	25	31	25	31	31	28	21	24	19	26	28
新井三丁目	20	13	21	21	22	20	33	15	27	13	27	10	32	15	17	18	27	18
新井四丁目	19	18	27	25	32	19	22	23	18	17	22	18	12	7	15	15	15	16
新井五丁目	14	19	19	17	16	14	15	22	10	14	18	11	6	11	15	14	12	6



56		57		58		59		60		61		62		63		64	
男	女	男	女	男	女	男	女	男	女	男	女	男	女	男	女	男	女
<b>1,524</b>	<b>1,451</b>	<b>1,571</b>	<b>1,489</b>	<b>1,549</b>	<b>1,537</b>	<b>1,556</b>	<b>1,506</b>	<b>1,612</b>	<b>1,577</b>	<b>1,650</b>	<b>1,561</b>	<b>1,756</b>	<b>1,753</b>	<b>1,818</b>	<b>1,755</b>	<b>2,088</b>	<b>2,165</b>
<b>88</b>	<b>101</b>	<b>110</b>	<b>87</b>	<b>112</b>	<b>100</b>	<b>99</b>	<b>93</b>	<b>110</b>	<b>96</b>	<b>89</b>	<b>97</b>	<b>121</b>	<b>117</b>	<b>123</b>	<b>92</b>	<b>128</b>	<b>128</b>
7	6	3	6	8	9	5	6	5	3	4	8	8	5	8	6	8	12
24	30	30	19	29	29	23	19	29	22	35	24	33	28	35	21	33	31
24	33	26	30	31	20	23	27	32	21	20	27	34	30	25	29	35	31
19	16	27	15	25	21	29	17	29	25	15	19	27	28	32	20	32	31
14	16	24	17	19	21	19	24	15	25	15	19	19	26	23	16	20	23
<b>113</b>	<b>77</b>	<b>112</b>	<b>119</b>	<b>106</b>	<b>117</b>	<b>125</b>	<b>108</b>	<b>115</b>	<b>105</b>	<b>108</b>	<b>113</b>	<b>125</b>	<b>113</b>	<b>144</b>	<b>127</b>	<b>132</b>	<b>132</b>
40	27	32	31	34	36	36	26	29	32	25	31	29	16	44	33	31	44
28	19	27	22	24	20	24	27	28	17	24	24	41	27	36	31	25	26
11	9	9	20	11	16	21	11	16	13	15	12	13	16	18	12	25	14
15	9	16	29	10	9	19	20	19	24	15	15	19	21	25	16	19	22
11	10	19	11	21	25	14	16	17	15	23	22	19	25	16	32	24	17
8	3	9	6	6	11	11	8	6	4	6	9	4	8	5	3	8	9
<b>121</b>	<b>143</b>	<b>137</b>	<b>148</b>	<b>121</b>	<b>143</b>	<b>123</b>	<b>138</b>	<b>146</b>	<b>148</b>	<b>140</b>	<b>133</b>	<b>147</b>	<b>154</b>	<b>162</b>	<b>151</b>	<b>198</b>	<b>199</b>
25	25	20	21	20	19	19	22	21	13	18	26	25	18	28	21	16	28
23	17	14	18	18	22	22	22	21	15	20	16	24	22	22	26	29	36
17	20	11	25	13	19	28	18	24	26	23	15	19	26	28	19	36	29
24	31	34	40	27	37	21	34	37	39	31	34	42	46	38	35	50	51
10	25	23	23	18	19	11	15	17	23	22	18	17	21	22	24	26	28
22	25	35	21	25	27	22	27	26	32	26	24	20	21	24	26	41	27
<b>135</b>	<b>136</b>	<b>131</b>	<b>132</b>	<b>127</b>	<b>129</b>	<b>122</b>	<b>130</b>	<b>143</b>	<b>134</b>	<b>128</b>	<b>137</b>	<b>153</b>	<b>158</b>	<b>144</b>	<b>143</b>	<b>179</b>	<b>197</b>
29	29	30	31	20	32	22	22	29	24	20	19	30	31	20	27	30	29
33	26	26	24	17	31	30	35	35	34	28	31	35	31	30	31	44	40
22	26	24	22	26	20	30	28	20	26	35	22	30	30	27	27	32	37
28	31	24	22	32	23	26	23	27	25	23	43	37	35	34	29	38	53
23	24	27	33	32	23	14	22	32	25	22	22	21	31	33	29	35	38
<b>105</b>	<b>113</b>	<b>107</b>	<b>105</b>	<b>94</b>	<b>120</b>	<b>117</b>	<b>93</b>	<b>122</b>	<b>113</b>	<b>108</b>	<b>120</b>	<b>106</b>	<b>105</b>	<b>115</b>	<b>131</b>	<b>131</b>	<b>151</b>
27	33	38	38	29	45	32	24	40	34	37	32	28	30	33	33	36	36
29	23	24	24	23	31	27	22	31	28	21	37	24	29	27	32	29	33
11	20	11	11	16	16	22	13	16	16	15	20	19	16	23	19	10	24
16	19	13	9	10	15	20	17	20	21	22	19	18	15	16	24	27	23
22	18	21	23	16	13	16	17	15	14	13	12	17	15	16	23	29	35
<b>110</b>	<b>109</b>	<b>110</b>	<b>105</b>	<b>122</b>	<b>130</b>	<b>131</b>	<b>128</b>	<b>117</b>	<b>124</b>	<b>134</b>	<b>133</b>	<b>131</b>	<b>127</b>	<b>144</b>	<b>135</b>	<b>169</b>	<b>147</b>
25	22	27	26	36	31	24	22	30	23	28	33	36	33	40	36	38	33
9	10	4	9	16	13	11	9	12	14	11	9	6	20	14	9	18	16
21	30	29	23	30	30	34	36	29	24	26	29	31	22	29	35	38	32
7	11	6	7	7	12	6	4	3	5	12	8	5	6	7	5	8	4
28	23	30	25	20	28	34	30	27	36	38	33	34	29	36	36	39	38
20	13	14	15	13	16	22	27	16	22	19	21	19	17	18	14	28	24
<b>114</b>	<b>72</b>	<b>101</b>	<b>99</b>	<b>95</b>	<b>88</b>	<b>95</b>	<b>97</b>	<b>116</b>	<b>91</b>	<b>128</b>	<b>93</b>	<b>117</b>	<b>114</b>	<b>139</b>	<b>121</b>	<b>125</b>	<b>132</b>
31	17	30	22	20	31	23	26	31	15	38	21	24	33	32	24	32	37
29	15	20	23	21	18	18	13	25	21	29	21	30	26	31	31	28	28
10	9	16	19	18	10	17	21	20	17	19	10	26	21	30	18	17	21
24	19	15	16	19	15	19	24	15	22	22	22	26	21	26	29	26	29
20	12	20	19	17	14	18	13	25	16	20	19	11	13	20	19	22	17
<b>83</b>	<b>91</b>	<b>95</b>	<b>80</b>	<b>77</b>	<b>80</b>	<b>77</b>	<b>53</b>	<b>79</b>	<b>92</b>	<b>101</b>	<b>61</b>	<b>103</b>	<b>83</b>	<b>91</b>	<b>90</b>	<b>114</b>	<b>103</b>
17	17	21	23	17	19	16	14	24	26	23	14	22	24	17	22	26	28
28	21	27	20	19	25	15	15	16	24	32	14	24	26	23	22	38	25
15	19	19	10	15	11	19	6	9	6	20	10	17	13	16	9	16	23
12	23	15	16	15	17	11	10	20	25	16	12	23	13	19	27	20	14
11	11	13	11	11	8	16	8	10	11	10	11	17	7	16	10	14	13

町 丁 別	65		66		67		68		69		70		71		72		73	
	男	女	男	女	男	女	男	女	男	女	男	女	男	女	男	女	男	女
<b>中 野 区</b>	<b>2,108</b>	<b>2,091</b>	<b>2,072</b>	<b>2,143</b>	<b>1,405</b>	<b>1,540</b>	<b>1,286</b>	<b>1,301</b>	<b>1,403</b>	<b>1,614</b>	<b>1,508</b>	<b>1,724</b>	<b>1,490</b>	<b>1,684</b>	<b>1,439</b>	<b>1,753</b>	<b>1,199</b>	<b>1,540</b>
<b>南 台 総 数</b>	<b>128</b>	<b>123</b>	<b>97</b>	<b>109</b>	<b>77</b>	<b>101</b>	<b>86</b>	<b>67</b>	<b>81</b>	<b>114</b>	<b>101</b>	<b>116</b>	<b>88</b>	<b>90</b>	<b>92</b>	<b>117</b>	<b>83</b>	<b>104</b>
南台一丁目	12	6	8	6	7	6	4	7	10	8	2	4	6	9	6	6	6	8
南台二丁目	34	35	21	31	16	25	18	19	15	34	27	36	24	23	28	36	23	22
南台三丁目	24	32	30	23	19	22	21	16	18	27	34	36	28	27	19	30	19	26
南台四丁目	29	21	22	27	25	26	21	16	19	19	17	14	17	21	18	27	20	24
南台五丁目	29	29	16	22	10	22	22	9	19	26	21	26	13	10	21	18	15	24
<b>弥 生 町 総 数</b>	<b>163</b>	<b>144</b>	<b>142</b>	<b>155</b>	<b>101</b>	<b>113</b>	<b>77</b>	<b>98</b>	<b>98</b>	<b>117</b>	<b>94</b>	<b>124</b>	<b>102</b>	<b>110</b>	<b>101</b>	<b>130</b>	<b>66</b>	<b>106</b>
弥生町一丁目	43	31	25	32	19	21	21	21	26	26	20	27	15	14	24	33	15	23
弥生町二丁目	42	36	49	36	26	36	19	25	23	34	21	32	25	29	26	27	12	17
弥生町三丁目	24	17	17	27	14	14	12	12	19	13	19	14	19	14	18	23	7	23
弥生町四丁目	19	28	25	26	14	19	14	10	11	18	13	23	18	27	21	19	13	18
弥生町五丁目	28	22	19	20	21	19	9	22	13	24	12	17	21	16	8	14	14	13
弥生町六丁目	7	10	7	14	7	4	2	8	6	2	9	11	4	10	4	14	5	12
<b>本 町 総 数</b>	<b>196</b>	<b>192</b>	<b>190</b>	<b>181</b>	<b>141</b>	<b>147</b>	<b>116</b>	<b>104</b>	<b>119</b>	<b>154</b>	<b>132</b>	<b>149</b>	<b>125</b>	<b>144</b>	<b>122</b>	<b>137</b>	<b>108</b>	<b>130</b>
本町一丁目	20	30	29	16	20	14	14	11	16	19	13	19	13	19	18	14	14	22
本町二丁目	41	29	29	24	22	24	19	8	19	24	20	24	21	17	16	25	21	17
本町三丁目	21	33	26	30	27	24	17	17	15	23	18	33	19	16	24	19	11	20
本町四丁目	51	40	44	56	32	44	27	30	31	43	38	39	30	45	29	24	27	33
本町五丁目	25	24	32	27	15	15	21	18	9	18	23	11	22	21	14	27	12	11
本町六丁目	38	36	30	28	25	26	18	20	29	27	20	23	20	26	21	28	23	27
<b>中 央 総 数</b>	<b>193</b>	<b>166</b>	<b>189</b>	<b>198</b>	<b>122</b>	<b>116</b>	<b>93</b>	<b>119</b>	<b>100</b>	<b>134</b>	<b>129</b>	<b>143</b>	<b>111</b>	<b>145</b>	<b>120</b>	<b>155</b>	<b>97</b>	<b>130</b>
中央一丁目	32	31	42	41	24	20	21	22	25	29	12	26	22	29	20	34	16	19
中央二丁目	35	38	48	36	25	25	23	29	21	25	24	34	24	28	26	36	19	32
中央三丁目	34	29	32	42	16	18	11	18	15	24	34	25	25	23	23	23	19	21
中央四丁目	54	36	35	46	34	31	14	27	24	27	30	37	21	32	28	32	21	36
中央五丁目	38	32	32	33	23	22	24	23	15	29	29	21	19	33	23	30	22	22
<b>東 中 野 総 数</b>	<b>140</b>	<b>136</b>	<b>118</b>	<b>121</b>	<b>91</b>	<b>93</b>	<b>76</b>	<b>76</b>	<b>88</b>	<b>84</b>	<b>77</b>	<b>110</b>	<b>82</b>	<b>121</b>	<b>91</b>	<b>110</b>	<b>80</b>	<b>88</b>
東中野一丁目	29	37	30	31	25	18	21	17	26	17	22	26	26	26	18	20	21	18
東中野二丁目	36	32	30	16	16	19	13	17	18	20	4	26	19	15	17	25	19	24
東中野三丁目	20	22	14	21	15	14	13	18	11	14	9	15	19	24	25	17	8	18
東中野四丁目	27	25	22	24	15	21	15	13	23	19	20	23	9	22	14	25	15	11
東中野五丁目	28	20	22	29	20	21	14	11	10	14	22	20	9	34	17	23	17	17
<b>中 野 総 数</b>	<b>156</b>	<b>168</b>	<b>147</b>	<b>160</b>	<b>114</b>	<b>133</b>	<b>106</b>	<b>89</b>	<b>91</b>	<b>104</b>	<b>118</b>	<b>130</b>	<b>118</b>	<b>104</b>	<b>106</b>	<b>132</b>	<b>89</b>	<b>122</b>
中野一丁目	31	38	41	40	27	34	20	15	24	19	28	31	37	22	33	23	18	30
中野二丁目	23	11	12	20	7	12	11	8	7	11	14	19	7	9	6	14	6	10
中野三丁目	23	32	24	35	30	27	22	20	20	30	25	23	23	17	20	27	21	25
中野四丁目	7	13	14	11	6	8	10	9	5	6	5	7	4	5	4	8	5	6
中野五丁目	46	49	39	39	31	37	27	22	28	24	32	37	33	36	28	45	30	31
中野六丁目	26	25	17	15	13	15	16	15	7	14	14	13	14	15	15	15	9	20
<b>上 高 田 総 数</b>	<b>130</b>	<b>128</b>	<b>145</b>	<b>157</b>	<b>108</b>	<b>94</b>	<b>79</b>	<b>80</b>	<b>90</b>	<b>97</b>	<b>119</b>	<b>119</b>	<b>82</b>	<b>114</b>	<b>90</b>	<b>123</b>	<b>76</b>	<b>95</b>
上高田一丁目	33	31	38	46	32	29	24	19	23	30	32	34	20	24	31	31	25	21
上高田二丁目	30	27	34	35	22	24	18	21	21	24	24	28	29	36	16	33	25	22
上高田三丁目	17	16	23	21	11	13	7	14	14	17	18	13	11	16	10	16	7	12
上高田四丁目	31	32	24	30	23	14	11	14	13	17	20	24	11	19	19	25	13	24
上高田五丁目	19	22	26	25	20	14	19	12	19	9	25	20	11	19	14	18	6	16
<b>新 井 総 数</b>	<b>109</b>	<b>98</b>	<b>102</b>	<b>112</b>	<b>72</b>	<b>90</b>	<b>63</b>	<b>53</b>	<b>79</b>	<b>88</b>	<b>75</b>	<b>84</b>	<b>78</b>	<b>79</b>	<b>67</b>	<b>84</b>	<b>60</b>	<b>82</b>
新井一丁目	36	23	26	33	17	21	16	13	16	21	29	24	20	16	15	27	17	21
新井二丁目	20	24	31	25	21	34	16	12	22	22	19	23	23	21	16	17	21	22
新井三丁目	18	18	11	17	9	14	9	11	17	16	12	10	13	13	16	14	11	14
新井四丁目	18	18	19	17	15	15	11	11	14	16	9	17	14	18	13	15	3	18
新井五丁目	17	15	15	20	10	6	11	6	10	13	6	10	8	11	7	11	8	7

74		75		76		77		78		79		80		81		82	
男	女	男	女	男	女	男	女	男	女	男	女	男	女	男	女	男	女
<b>1,042</b>	<b>1,388</b>	<b>1,017</b>	<b>1,357</b>	<b>1,085</b>	<b>1,572</b>	<b>1,110</b>	<b>1,512</b>	<b>1,087</b>	<b>1,593</b>	<b>933</b>	<b>1,426</b>	<b>879</b>	<b>1,417</b>	<b>875</b>	<b>1,359</b>	<b>782</b>	<b>1,265</b>
<b>66</b>	<b>113</b>	<b>74</b>	<b>94</b>	<b>74</b>	<b>106</b>	<b>70</b>	<b>106</b>	<b>73</b>	<b>111</b>	<b>72</b>	<b>110</b>	<b>58</b>	<b>97</b>	<b>69</b>	<b>81</b>	<b>50</b>	<b>97</b>
5	6	5	6	3	5	5	7	3	3	4	5	2	4	6	7	2	8
18	40	22	26	28	38	26	27	17	31	17	32	20	26	19	22	16	26
13	28	21	17	14	23	15	26	18	30	19	24	13	26	15	15	9	24
15	16	11	25	14	29	14	28	20	22	22	26	18	26	19	21	9	23
15	23	15	20	15	11	10	18	15	25	10	23	5	15	10	16	14	16
<b>69</b>	<b>101</b>	<b>78</b>	<b>104</b>	<b>90</b>	<b>117</b>	<b>84</b>	<b>108</b>	<b>68</b>	<b>115</b>	<b>65</b>	<b>97</b>	<b>58</b>	<b>93</b>	<b>61</b>	<b>96</b>	<b>55</b>	<b>92</b>
14	15	18	19	19	28	19	18	10	22	22	24	9	25	12	20	15	21
18	21	14	20	19	24	16	28	15	22	11	24	11	19	11	23	8	20
9	17	18	14	20	16	10	17	20	17	7	11	6	16	9	17	8	12
13	16	12	14	9	18	17	13	6	17	8	11	8	9	12	15	8	23
10	22	10	27	15	23	16	21	14	18	8	18	7	15	9	11	10	10
5	10	6	10	8	8	6	11	3	19	9	9	17	9	8	10	6	6
<b>95</b>	<b>130</b>	<b>95</b>	<b>113</b>	<b>86</b>	<b>134</b>	<b>102</b>	<b>147</b>	<b>89</b>	<b>130</b>	<b>71</b>	<b>106</b>	<b>66</b>	<b>117</b>	<b>63</b>	<b>111</b>	<b>72</b>	<b>99</b>
8	14	11	12	11	20	14	22	8	15	15	12	9	19	9	8	7	12
14	26	26	21	18	22	22	23	15	20	8	15	13	21	14	21	10	22
21	15	10	13	8	15	10	19	10	22	9	19	7	17	9	16	7	8
28	36	19	28	18	38	29	40	23	42	12	27	14	24	18	29	22	28
11	11	10	11	12	13	12	23	11	12	11	11	9	18	5	18	9	16
13	28	19	28	19	26	15	20	22	19	16	22	14	18	8	19	17	13
<b>80</b>	<b>122</b>	<b>74</b>	<b>106</b>	<b>84</b>	<b>133</b>	<b>92</b>	<b>106</b>	<b>87</b>	<b>120</b>	<b>54</b>	<b>107</b>	<b>68</b>	<b>115</b>	<b>72</b>	<b>93</b>	<b>63</b>	<b>94</b>
18	20	13	14	11	11	10	18	16	22	7	23	14	19	7	11	13	13
19	25	15	30	12	35	32	21	21	28	15	27	13	20	22	25	13	17
14	20	8	23	21	28	15	22	9	20	12	15	11	17	14	15	14	19
16	30	22	22	23	33	23	24	26	24	13	26	17	35	17	25	10	26
13	27	16	17	17	26	12	21	15	26	7	16	13	24	12	17	13	19
<b>57</b>	<b>81</b>	<b>64</b>	<b>74</b>	<b>62</b>	<b>101</b>	<b>60</b>	<b>102</b>	<b>77</b>	<b>102</b>	<b>76</b>	<b>82</b>	<b>48</b>	<b>77</b>	<b>54</b>	<b>77</b>	<b>47</b>	<b>80</b>
11	26	13	25	16	31	20	28	20	21	21	25	12	26	13	17	10	26
10	13	18	13	14	14	9	23	16	25	17	22	8	11	17	18	11	11
12	15	7	8	9	14	11	13	7	14	11	9	8	12	8	11	4	10
9	12	10	10	11	28	9	23	16	19	16	11	10	14	7	15	10	14
15	15	16	18	12	14	11	15	18	23	11	15	10	14	9	16	12	19
<b>78</b>	<b>113</b>	<b>68</b>	<b>101</b>	<b>71</b>	<b>127</b>	<b>91</b>	<b>108</b>	<b>78</b>	<b>114</b>	<b>67</b>	<b>118</b>	<b>76</b>	<b>108</b>	<b>66</b>	<b>102</b>	<b>51</b>	<b>91</b>
21	15	9	15	17	27	14	21	20	17	11	31	11	21	17	27	7	26
6	23	5	15	11	16	13	14	10	19	9	15	9	13	6	8	5	16
18	26	16	32	29	29	20	28	17	28	18	28	25	26	12	20	12	12
2	2	3	3	2	7	5	4	5	5	4	3	2	6	-	9	1	5
22	28	25	22	8	38	24	26	19	31	11	27	20	27	18	27	17	21
9	19	10	14	4	10	15	15	7	14	14	14	9	15	13	11	9	11
<b>70</b>	<b>88</b>	<b>63</b>	<b>92</b>	<b>68</b>	<b>98</b>	<b>68</b>	<b>93</b>	<b>72</b>	<b>91</b>	<b>58</b>	<b>90</b>	<b>57</b>	<b>86</b>	<b>58</b>	<b>103</b>	<b>42</b>	<b>73</b>
12	23	12	21	19	22	17	18	14	25	17	35	13	28	15	28	10	19
30	21	12	22	18	28	17	24	14	24	11	22	13	12	17	32	10	18
8	17	13	14	7	11	13	18	15	10	10	11	5	11	8	13	3	12
7	20	15	19	15	22	13	17	17	12	10	13	18	13	10	20	13	13
13	7	11	16	9	15	8	16	12	20	10	9	8	22	8	10	6	11
<b>53</b>	<b>53</b>	<b>50</b>	<b>62</b>	<b>53</b>	<b>63</b>	<b>60</b>	<b>62</b>	<b>45</b>	<b>74</b>	<b>36</b>	<b>74</b>	<b>38</b>	<b>61</b>	<b>40</b>	<b>69</b>	<b>33</b>	<b>51</b>
12	13	14	17	14	18	19	22	10	21	12	16	6	16	5	20	7	12
16	15	10	15	9	9	10	14	17	20	11	20	10	12	15	14	10	12
8	4	5	9	6	8	8	10	8	11	3	10	7	13	4	8	4	10
9	13	13	18	15	16	12	10	5	13	7	16	11	9	11	16	7	9
8	8	8	3	9	12	11	6	5	9	3	12	4	11	5	11	5	8

町丁別	83		84		85		86		87		88		89		90		91	
	男	女	男	女	男	女	男	女	男	女	男	女	男	女	男	女	男	女
<b>中野区</b>	<b>685</b>	<b>1,233</b>	<b>591</b>	<b>1,092</b>	<b>532</b>	<b>1,060</b>	<b>461</b>	<b>908</b>	<b>405</b>	<b>843</b>	<b>350</b>	<b>860</b>	<b>288</b>	<b>699</b>	<b>229</b>	<b>558</b>	<b>164</b>	<b>501</b>
<b>南台総数</b>	<b>41</b>	<b>81</b>	<b>51</b>	<b>70</b>	<b>36</b>	<b>80</b>	<b>42</b>	<b>62</b>	<b>26</b>	<b>60</b>	<b>28</b>	<b>56</b>	<b>15</b>	<b>40</b>	<b>20</b>	<b>31</b>	<b>6</b>	<b>24</b>
南台一丁目	2	7	1	2	1	7	2	2	1	3	2	1	2	1	4	3	-	1
南台二丁目	8	22	13	15	12	23	9	15	6	21	9	14	5	13	3	8	1	6
南台三丁目	18	24	6	13	6	18	12	20	8	16	6	17	3	8	8	5	3	3
南台四丁目	6	14	23	26	12	18	6	21	8	11	8	14	2	13	4	9	2	12
南台五丁目	7	14	8	14	5	14	13	4	3	9	3	10	3	5	1	6	-	2
<b>弥生町総数</b>	<b>48</b>	<b>93</b>	<b>38</b>	<b>66</b>	<b>28</b>	<b>49</b>	<b>32</b>	<b>57</b>	<b>29</b>	<b>58</b>	<b>18</b>	<b>41</b>	<b>12</b>	<b>44</b>	<b>8</b>	<b>37</b>	<b>7</b>	<b>37</b>
弥生町一丁目	12	30	10	21	5	15	8	18	9	15	3	13	4	10	3	5	-	8
弥生町二丁目	13	15	6	16	4	8	4	13	4	7	5	8	5	7	-	9	1	6
弥生町三丁目	3	9	10	9	5	7	6	6	7	16	1	8	2	9	1	6	-	7
弥生町四丁目	7	12	6	7	8	11	3	7	3	8	7	4	-	8	1	6	3	6
弥生町五丁目	4	13	4	7	3	5	6	10	3	9	2	6	1	8	3	8	3	6
弥生町六丁目	9	14	2	6	3	3	5	3	3	3	-	2	-	2	-	3	-	4
<b>本町総数</b>	<b>52</b>	<b>108</b>	<b>40</b>	<b>90</b>	<b>37</b>	<b>78</b>	<b>40</b>	<b>75</b>	<b>35</b>	<b>55</b>	<b>32</b>	<b>79</b>	<b>34</b>	<b>58</b>	<b>16</b>	<b>38</b>	<b>19</b>	<b>41</b>
本町一丁目	6	10	6	15	5	10	5	7	3	5	2	7	3	9	2	7	4	5
本町二丁目	13	22	6	14	9	11	7	15	10	8	7	16	8	16	3	5	2	7
本町三丁目	5	19	3	9	4	10	2	10	8	5	5	9	8	5	2	2	1	7
本町四丁目	10	32	14	19	8	17	12	20	5	19	9	23	7	12	4	9	5	11
本町五丁目	10	9	7	13	5	13	8	16	4	10	4	8	4	8	-	6	4	5
本町六丁目	8	16	4	20	6	17	6	7	5	8	5	16	4	8	5	9	3	6
<b>中央総数</b>	<b>43</b>	<b>104</b>	<b>40</b>	<b>94</b>	<b>30</b>	<b>97</b>	<b>31</b>	<b>71</b>	<b>33</b>	<b>69</b>	<b>18</b>	<b>83</b>	<b>30</b>	<b>54</b>	<b>19</b>	<b>50</b>	<b>16</b>	<b>47</b>
中央一丁目	5	18	7	15	7	18	7	10	5	8	2	15	6	10	2	14	2	9
中央二丁目	7	23	10	33	4	20	5	23	9	20	7	17	10	12	5	10	5	11
中央三丁目	11	25	8	14	5	16	7	14	8	17	2	16	8	11	2	7	3	11
中央四丁目	9	21	10	19	7	23	6	12	7	17	2	21	3	14	7	7	2	7
中央五丁目	11	17	5	13	7	20	6	12	4	7	5	14	3	7	3	12	4	9
<b>東中野総数</b>	<b>43</b>	<b>78</b>	<b>32</b>	<b>59</b>	<b>32</b>	<b>70</b>	<b>30</b>	<b>61</b>	<b>21</b>	<b>45</b>	<b>27</b>	<b>54</b>	<b>14</b>	<b>50</b>	<b>9</b>	<b>32</b>	<b>12</b>	<b>29</b>
東中野一丁目	15	25	9	21	11	17	8	17	5	12	14	14	2	12	3	8	3	6
東中野二丁目	9	19	7	14	7	16	6	14	-	7	4	20	5	12	2	8	3	7
東中野三丁目	4	11	5	5	4	15	6	10	6	11	2	3	3	9	2	5	4	5
東中野四丁目	7	10	2	8	4	8	8	13	6	5	3	10	2	11	1	6	-	8
東中野五丁目	8	13	9	11	6	14	2	7	4	10	4	7	2	6	1	5	2	3
<b>中野総数</b>	<b>50</b>	<b>93</b>	<b>58</b>	<b>103</b>	<b>38</b>	<b>76</b>	<b>33</b>	<b>64</b>	<b>25</b>	<b>75</b>	<b>30</b>	<b>67</b>	<b>29</b>	<b>58</b>	<b>20</b>	<b>48</b>	<b>10</b>	<b>31</b>
中野一丁目	14	27	9	25	10	12	8	14	4	20	8	18	7	14	6	12	4	8
中野二丁目	4	7	7	13	5	12	2	11	3	8	8	10	3	7	2	8	-	-
中野三丁目	12	21	14	16	7	15	4	16	6	18	5	15	5	15	3	4	3	7
中野四丁目	1	9	1	4	-	4	1	4	2	2	3	4	2	3	1	5	1	2
中野五丁目	16	18	20	38	10	25	14	13	8	19	5	12	6	17	7	11	1	6
中野六丁目	3	11	7	7	6	8	4	6	2	8	1	8	6	2	1	8	1	8
<b>上高田総数</b>	<b>40</b>	<b>73</b>	<b>33</b>	<b>68</b>	<b>35</b>	<b>73</b>	<b>37</b>	<b>42</b>	<b>20</b>	<b>56</b>	<b>20</b>	<b>49</b>	<b>20</b>	<b>41</b>	<b>9</b>	<b>38</b>	<b>17</b>	<b>38</b>
上高田一丁目	14	21	15	18	7	20	8	12	4	18	7	15	8	12	5	15	8	15
上高田二丁目	11	20	6	17	3	17	7	6	8	9	4	11	3	12	-	5	4	6
上高田三丁目	4	10	3	12	8	6	9	6	3	10	4	8	2	7	1	3	3	8
上高田四丁目	5	11	4	11	4	13	5	7	3	9	2	7	5	5	2	8	2	5
上高田五丁目	6	11	5	10	13	17	8	11	2	10	3	8	2	5	1	7	-	4
<b>新井総数</b>	<b>22</b>	<b>59</b>	<b>19</b>	<b>52</b>	<b>27</b>	<b>57</b>	<b>27</b>	<b>39</b>	<b>19</b>	<b>46</b>	<b>11</b>	<b>30</b>	<b>11</b>	<b>33</b>	<b>13</b>	<b>35</b>	<b>6</b>	<b>22</b>
新井一丁目	5	17	7	14	7	18	7	10	3	15	3	7	-	11	4	7	2	7
新井二丁目	6	14	3	16	8	13	6	8	4	8	2	8	2	7	3	10	2	6
新井三丁目	6	8	2	10	5	10	4	7	4	3	1	7	5	6	2	5	1	3
新井四丁目	4	11	1	4	4	10	3	9	4	10	4	1	1	4	1	7	1	5
新井五丁目	1	9	6	8	3	6	7	5	4	10	1	7	3	5	3	6	-	1

92		93		94		95		96		97		98		99		100		101		102		103		104歲以上			
男	女	男	女	男	女	男	女	男	女	男	女	男	女	男	女	男	女	男	女	男	女	男	女	男	女	男	女
139	404	109	336	76	255	53	185	33	144	19	113	19	97	15	68	5	35	6	37	4	17	2	11	1	12		
8	26	10	12	8	12	6	11	1	9	-	6	-	4	1	3	-	5	1	2	-	-	-	-	-	1		
-	1	1	1	-	-	-	3	-	-	-	-	-	-	-	-	-	-	-	-	-	-	-	-	-	-		
2	9	2	5	3	3	1	2	-	2	-	3	-	-	-	1	-	2	-	-	-	-	-	-	-	-		
2	6	4	-	2	2	-	2	-	5	-	2	-	1	-	1	-	-	1	1	-	-	-	-	-	-		
3	7	3	2	2	6	3	-	1	2	-	1	-	2	-	-	-	3	-	1	-	-	-	-	-	1		
1	3	-	4	1	1	2	4	-	-	-	-	-	1	1	1	-	-	-	-	-	-	-	-	-	-		
10	23	9	24	2	17	3	13	2	12	2	9	-	4	-	6	-	5	-	-	1	-	-	1	-	-		
4	4	1	7	-	2	1	3	-	4	-	-	-	1	-	-	-	1	-	-	-	-	-	-	-	-		
-	7	1	6	-	3	2	5	1	2	-	2	-	2	-	2	-	-	-	-	-	-	-	1	-	-		
2	1	1	4	1	5	-	1	-	3	-	2	-	-	-	-	-	-	-	-	1	-	-	-	-	-		
2	4	3	4	1	1	-	2	-	3	1	1	-	-	-	3	-	4	-	-	-	-	-	-	-	-		
2	4	2	3	-	5	-	1	-	-	1	3	-	1	-	1	-	-	-	-	-	-	-	-	-	-		
-	3	1	-	-	1	-	1	1	-	-	1	-	-	-	-	-	-	-	-	-	-	-	-	-	-		
7	28	2	26	3	17	7	16	4	10	2	7	3	2	1	5	2	-	-	4	-	3	-	-	-	-		
2	3	-	6	1	5	2	3	1	2	-	2	-	-	-	1	2	-	-	1	-	-	-	-	-	-		
2	4	-	1	1	2	2	2	1	3	1	1	1	1	-	-	-	-	-	-	-	-	-	-	-	-		
1	4	-	4	-	3	1	2	-	1	1	1	-	1	-	-	-	-	-	1	-	-	-	-	-	-		
-	6	-	5	-	3	1	4	1	3	-	1	1	-	1	-	-	-	-	1	-	1	-	-	-	-		
1	10	2	4	1	2	1	1	-	1	-	1	1	-	-	1	-	-	-	-	-	1	-	-	-	-		
1	1	-	6	-	2	-	4	1	-	-	1	-	-	-	3	-	-	-	1	-	1	-	-	-	-		
14	38	11	25	6	18	5	23	2	9	1	12	2	6	-	8	1	2	-	-	1	1	-	-	-	1		
2	10	1	4	2	2	2	1	-	1	-	4	-	2	-	1	-	1	-	-	-	-	-	-	-	-		
3	5	4	4	2	6	-	4	1	1	-	2	1	2	-	1	-	-	-	-	-	-	-	-	-	-		
4	6	3	5	1	7	-	5	-	1	-	1	1	1	-	4	1	-	-	-	-	-	-	-	-	-		
1	9	2	7	-	-	2	9	1	5	-	1	-	1	-	-	-	-	-	-	1	-	-	-	-	1		
4	8	1	5	1	3	1	4	-	1	1	4	-	-	-	2	-	1	-	-	-	1	-	-	-	-		
12	20	6	16	6	19	6	10	4	9	-	6	1	6	2	2	-	2	-	1	-	1	-	-	-	-		
2	8	2	2	3	3	-	2	-	1	-	1	-	1	-	1	-	2	-	-	-	1	-	-	-	-		
3	3	1	7	1	4	3	-	2	2	-	-	1	-	1	1	-	-	-	-	-	-	-	-	-	-		
2	2	1	-	-	1	-	4	2	2	-	1	-	1	-	-	-	-	-	-	-	-	-	-	-	-		
4	5	2	4	2	7	-	2	-	3	-	2	-	2	1	-	-	-	-	-	-	-	-	-	-	-		
1	2	-	3	-	4	3	2	-	1	-	2	-	2	-	-	-	-	-	1	-	-	-	-	-	-		
15	29	8	26	5	20	4	19	-	13	3	8	1	7	4	6	-	1	2	4	-	-	-	1	-	-		
8	8	-	6	-	6	4	7	-	5	1	1	-	1	3	2	-	1	1	1	-	-	-	-	-	-		
-	2	1	6	1	1	-	2	-	1	1	3	-	1	-	2	-	-	-	-	-	-	-	-	-	-		
3	10	2	4	1	1	-	3	-	2	1	-	-	1	-	-	-	-	1	1	-	-	-	-	-	-		
1	1	1	1	1	2	-	-	-	1	-	-	-	1	-	-	-	-	-	-	-	-	-	-	-	-		
3	6	3	6	2	10	-	4	-	4	-	4	1	1	1	1	-	-	-	2	-	-	-	1	-	-		
-	2	1	3	-	-	-	3	-	-	-	-	-	2	-	1	-	-	-	-	-	-	-	-	-	-		
10	18	9	16	6	11	3	11	2	8	1	9	3	5	2	5	-	1	1	4	-	1	-	1	-	-		
2	11	4	4	3	3	1	4	-	1	-	3	1	2	-	1	-	1	-	1	-	-	-	1	-	-		
2	3	1	8	1	5	2	4	1	3	-	3	1	2	-	3	-	-	-	1	-	-	-	-	-	-		
1	1	1	2	2	-	-	2	-	3	-	1	-	-	-	-	-	-	-	1	1	-	-	-	-	-		
1	1	2	1	-	2	-	1	1	-	1	2	-	-	1	-	-	-	-	1	-	-	-	-	-	-		
4	2	1	1	-	1	-	-	-	1	-	-	1	1	1	1	-	-	-	-	-	1	-	-	-	-		
-	19	8	19	4	13	1	6	3	8	1	5	-	5	-	2	-	3	-	-	-	-	-	-	-	-		
-	6	2	5	-	1	-	4	-	4	-	3	-	1	-	1	-	1	-	-	-	-	-	-	-	-		
-	7	2	7	-	6	1	-	-	3	-	-	-	-	-	-	-	1	-	-	-	-	-	-	-	-		
-	3	1	1	3	1	-	1	1	-	1	1	-	1	-	-	-	1	-	-	-	-	-	-	-	-		
-	2	-	1	1	5	-	-	2	-	-	-	-	1	-	1	-	-	-	-	-	-	-	-	-	-		
-	1	3	5	-	-	-	1	-	1	-	1	-	2	-	-	-	-	-	-	-	-	-	-	-	-		

10. 町丁, 男女, 年齢三分区、年齢各歳別人口(平成26年1月1日) (つづき)

町丁別	総数	男	女	年少人口 (0~14歳)		生産年齢人口 (15~64歳)		老年人口 (65歳以上)		0		1	
				男	女	男	女	男	女	男	女	男	女
<b>沼袋総数</b>	<b>13,592</b>	<b>6,927</b>	<b>6,665</b>	<b>557</b>	<b>489</b>	<b>5,046</b>	<b>4,436</b>	<b>1,324</b>	<b>1,740</b>	<b>56</b>	<b>38</b>	<b>37</b>	<b>32</b>
沼袋一丁目	3,592	1,882	1,710	124	129	1,406	1,114	352	467	10	12	10	7
沼袋二丁目	3,420	1,705	1,715	160	125	1,206	1,128	339	462	16	7	9	5
沼袋三丁目	3,205	1,667	1,538	112	92	1,255	1,036	300	410	13	9	5	11
沼袋四丁目	3,375	1,673	1,702	161	143	1,179	1,158	333	401	17	10	13	9
<b>松が丘総数</b>	<b>6,345</b>	<b>3,228</b>	<b>3,117</b>	<b>292</b>	<b>282</b>	<b>2,358</b>	<b>2,099</b>	<b>578</b>	<b>736</b>	<b>18</b>	<b>26</b>	<b>13</b>	<b>19</b>
松が丘一丁目	3,259	1,656	1,603	126	124	1,203	1,065	327	414	8	9	4	7
松が丘二丁目	3,086	1,572	1,514	166	158	1,155	1,034	251	322	10	17	9	12
<b>江原町総数</b>	<b>8,840</b>	<b>4,373</b>	<b>4,467</b>	<b>416</b>	<b>423</b>	<b>3,081</b>	<b>2,806</b>	<b>876</b>	<b>1,238</b>	<b>30</b>	<b>40</b>	<b>25</b>	<b>24</b>
江原町一丁目	3,153	1,502	1,651	148	155	1,002	993	352	503	13	7	8	9
江原町二丁目	3,394	1,701	1,693	186	184	1,215	1,076	300	433	9	24	9	12
江原町三丁目	2,293	1,170	1,123	82	84	864	737	224	302	8	9	8	3
<b>江古田総数</b>	<b>11,514</b>	<b>5,704</b>	<b>5,810</b>	<b>609</b>	<b>538</b>	<b>3,960</b>	<b>3,562</b>	<b>1,135</b>	<b>1,710</b>	<b>46</b>	<b>53</b>	<b>73</b>	<b>59</b>
江古田一丁目	3,145	1,601	1,544	166	127	1,086	967	349	450	16	8	16	8
江古田二丁目	2,381	1,212	1,169	96	100	864	719	252	350	4	8	7	10
江古田三丁目	1,709	722	987	133	119	445	482	144	386	19	26	33	29
江古田四丁目	4,279	2,169	2,110	214	192	1,565	1,394	390	524	7	11	17	12
<b>丸山総数</b>	<b>4,857</b>	<b>2,406</b>	<b>2,451</b>	<b>291</b>	<b>264</b>	<b>1,720</b>	<b>1,629</b>	<b>395</b>	<b>558</b>	<b>18</b>	<b>17</b>	<b>24</b>	<b>13</b>
丸山一丁目	1,976	990	986	117	119	732	661	141	206	5	9	5	6
丸山二丁目	2,881	1,416	1,465	174	145	988	968	254	352	13	8	19	7
<b>野方総数</b>	<b>20,432</b>	<b>10,403</b>	<b>10,029</b>	<b>820</b>	<b>848</b>	<b>7,822</b>	<b>6,730</b>	<b>1,761</b>	<b>2,451</b>	<b>64</b>	<b>70</b>	<b>51</b>	<b>83</b>
野方一丁目	4,771	2,516	2,255	176	195	1,925	1,530	415	530	11	15	11	22
野方二丁目	4,796	2,508	2,288	225	227	1,895	1,529	388	532	15	16	14	29
野方三丁目	2,551	1,315	1,236	108	122	998	825	209	289	10	8	7	5
野方四丁目	3,231	1,601	1,630	117	115	1,197	1,087	287	428	8	12	7	8
野方五丁目	2,136	1,017	1,119	91	82	741	757	185	280	11	10	4	9
野方六丁目	2,947	1,446	1,501	103	107	1,066	1,002	277	392	9	9	8	10
<b>大和町総数</b>	<b>15,193</b>	<b>7,970</b>	<b>7,223</b>	<b>651</b>	<b>559</b>	<b>6,051</b>	<b>4,879</b>	<b>1,268</b>	<b>1,785</b>	<b>81</b>	<b>47</b>	<b>59</b>	<b>47</b>
大和町一丁目	4,939	2,605	2,334	164	149	2,056	1,646	385	539	25	12	17	14
大和町二丁目	3,173	1,683	1,490	139	137	1,249	961	295	392	11	15	14	10
大和町三丁目	3,352	1,753	1,599	143	103	1,348	1,129	262	367	21	5	12	10
大和町四丁目	3,729	1,929	1,800	205	170	1,398	1,143	326	487	24	15	16	13
<b>若宮総数</b>	<b>12,379</b>	<b>6,225</b>	<b>6,154</b>	<b>545</b>	<b>489</b>	<b>4,417</b>	<b>3,975</b>	<b>1,263</b>	<b>1,690</b>	<b>39</b>	<b>35</b>	<b>43</b>	<b>37</b>
若宮一丁目	3,905	2,015	1,890	168	137	1,463	1,231	384	522	13	10	17	13
若宮二丁目	3,944	1,976	1,968	157	174	1,403	1,245	416	549	17	11	7	13
若宮三丁目	4,530	2,234	2,296	220	178	1,551	1,499	463	619	9	14	19	11
<b>白鷺総数</b>	<b>10,887</b>	<b>5,189</b>	<b>5,698</b>	<b>642</b>	<b>554</b>	<b>3,458</b>	<b>3,492</b>	<b>1,089</b>	<b>1,652</b>	<b>42</b>	<b>41</b>	<b>60</b>	<b>49</b>
白鷺一丁目	3,592	1,661	1,931	227	229	1,113	1,155	321	547	11	16	21	20
白鷺二丁目	4,114	2,000	2,114	227	181	1,328	1,308	445	625	19	16	29	15
白鷺三丁目	3,181	1,528	1,653	188	144	1,017	1,029	323	480	12	9	10	14
<b>鷺宮総数</b>	<b>15,969</b>	<b>7,836</b>	<b>8,133</b>	<b>794</b>	<b>755</b>	<b>5,679</b>	<b>5,525</b>	<b>1,363</b>	<b>1,853</b>	<b>51</b>	<b>47</b>	<b>52</b>	<b>54</b>
鷺宮一丁目	2,404	1,191	1,213	101	95	862	809	228	309	9	9	6	8
鷺宮二丁目	1,357	651	706	58	61	504	510	89	135	3	2	4	6
鷺宮三丁目	3,505	1,741	1,764	164	155	1,266	1,196	311	413	13	7	14	8
鷺宮四丁目	2,990	1,467	1,523	121	118	1,045	1,026	301	379	10	6	8	4
鷺宮五丁目	2,322	1,151	1,171	156	139	794	763	201	269	8	9	9	13
鷺宮六丁目	3,391	1,635	1,756	194	187	1,208	1,221	233	348	8	14	11	15
<b>上鷺宮総数</b>	<b>13,106</b>	<b>6,340</b>	<b>6,766</b>	<b>819</b>	<b>780</b>	<b>4,381</b>	<b>4,337</b>	<b>1,140</b>	<b>1,649</b>	<b>57</b>	<b>52</b>	<b>66</b>	<b>62</b>
上鷺宮一丁目	2,220	1,125	1,095	156	126	820	747	149	222	9	12	10	9
上鷺宮二丁目	2,734	1,330	1,404	192	173	931	906	207	325	14	9	14	16
上鷺宮三丁目	1,882	867	1,015	103	101	562	589	202	325	13	3	8	6
上鷺宮四丁目	2,430	1,143	1,287	126	149	814	844	203	294	7	11	14	14
上鷺宮五丁目	3,840	1,875	1,965	242	231	1,254	1,251	379	483	14	17	20	17

資料 戸籍住民分野

2		3		4		5		6		7		8		9		10	
男	女	男	女	男	女	男	女	男	女	男	女	男	女	男	女	男	女
<b>50</b>	<b>35</b>	<b>48</b>	<b>41</b>	<b>45</b>	<b>34</b>	<b>39</b>	<b>31</b>	<b>39</b>	<b>35</b>	<b>26</b>	<b>37</b>	<b>38</b>	<b>37</b>	<b>33</b>	<b>28</b>	<b>27</b>	<b>30</b>
7	11	10	8	7	6	6	7	8	9	10	11	15	9	3	6	8	7
12	9	12	7	16	9	8	9	16	11	5	7	10	10	11	8	9	7
15	4	15	7	8	5	10	5	5	7	7	8	6	3	7	5	6	7
16	11	11	19	14	14	15	10	10	8	4	11	7	15	12	9	4	9
<b>24</b>	<b>20</b>	<b>19</b>	<b>18</b>	<b>23</b>	<b>13</b>	<b>12</b>	<b>20</b>	<b>17</b>	<b>22</b>	<b>31</b>	<b>21</b>	<b>17</b>	<b>17</b>	<b>12</b>	<b>16</b>	<b>18</b>	<b>20</b>
10	11	9	8	6	1	6	8	7	10	13	12	8	7	4	8	7	11
14	9	10	10	17	12	6	12	10	12	18	9	9	10	8	8	11	9
<b>33</b>	<b>26</b>	<b>32</b>	<b>32</b>	<b>29</b>	<b>34</b>	<b>28</b>	<b>22</b>	<b>26</b>	<b>29</b>	<b>21</b>	<b>20</b>	<b>26</b>	<b>38</b>	<b>24</b>	<b>19</b>	<b>32</b>	<b>33</b>
14	12	10	14	11	16	7	8	9	12	6	9	11	14	7	5	9	11
12	14	14	11	16	14	16	9	12	12	10	8	10	16	12	7	17	18
7	-	8	7	2	4	5	5	5	5	5	3	5	8	5	7	6	4
<b>52</b>	<b>46</b>	<b>36</b>	<b>39</b>	<b>38</b>	<b>36</b>	<b>40</b>	<b>35</b>	<b>32</b>	<b>27</b>	<b>37</b>	<b>35</b>	<b>30</b>	<b>25</b>	<b>33</b>	<b>34</b>	<b>24</b>	<b>24</b>
9	12	14	4	14	7	7	14	8	8	12	9	7	6	7	8	9	6
12	5	4	4	2	8	11	9	6	4	6	6	8	5	3	10	2	9
19	17	7	12	8	6	5	5	5	1	6	4	7	3	4	3	4	2
12	12	11	19	14	15	17	7	13	14	13	16	8	11	19	13	9	7
<b>27</b>	<b>15</b>	<b>16</b>	<b>26</b>	<b>21</b>	<b>14</b>	<b>17</b>	<b>14</b>	<b>27</b>	<b>15</b>	<b>19</b>	<b>17</b>	<b>11</b>	<b>17</b>	<b>17</b>	<b>17</b>	<b>18</b>	<b>14</b>
10	8	9	11	7	7	9	6	12	4	12	7	5	8	7	8	8	8
17	7	7	15	14	7	8	8	15	11	7	10	6	9	10	9	10	6
<b>55</b>	<b>67</b>	<b>51</b>	<b>53</b>	<b>54</b>	<b>55</b>	<b>63</b>	<b>54</b>	<b>55</b>	<b>56</b>	<b>50</b>	<b>39</b>	<b>46</b>	<b>53</b>	<b>56</b>	<b>38</b>	<b>56</b>	<b>52</b>
13	16	13	14	9	15	13	12	5	9	15	7	11	11	15	12	10	10
16	13	15	12	22	14	18	13	15	26	7	9	14	12	16	10	16	19
4	8	5	6	8	10	4	12	15	4	10	9	7	9	7	2	7	10
7	7	3	8	3	6	10	7	7	4	6	3	2	8	7	8	14	6
4	8	9	7	8	5	5	3	8	5	6	5	8	5	7	2	2	3
11	15	6	6	4	5	13	7	5	8	6	6	4	8	4	4	7	4
<b>42</b>	<b>42</b>	<b>49</b>	<b>35</b>	<b>48</b>	<b>34</b>	<b>36</b>	<b>50</b>	<b>39</b>	<b>31</b>	<b>36</b>	<b>37</b>	<b>29</b>	<b>40</b>	<b>39</b>	<b>33</b>	<b>47</b>	<b>29</b>
8	12	14	6	15	7	10	8	10	7	6	8	4	11	10	9	9	10
10	10	6	13	6	11	10	15	10	7	10	7	5	10	11	7	11	7
15	6	9	4	9	6	5	10	8	3	9	7	9	9	9	6	8	4
9	14	20	12	18	10	11	17	11	14	11	15	11	10	9	11	19	8
<b>40</b>	<b>41</b>	<b>33</b>	<b>33</b>	<b>35</b>	<b>31</b>	<b>40</b>	<b>24</b>	<b>37</b>	<b>28</b>	<b>38</b>	<b>33</b>	<b>26</b>	<b>29</b>	<b>30</b>	<b>36</b>	<b>35</b>	<b>32</b>
10	10	13	9	14	5	12	5	12	7	11	12	7	6	11	10	7	14
13	15	3	10	8	13	12	9	11	9	11	13	11	7	6	12	13	12
17	16	17	14	13	13	16	10	14	12	16	8	8	16	13	14	15	6
<b>60</b>	<b>43</b>	<b>54</b>	<b>48</b>	<b>50</b>	<b>46</b>	<b>36</b>	<b>33</b>	<b>45</b>	<b>23</b>	<b>32</b>	<b>33</b>	<b>28</b>	<b>33</b>	<b>34</b>	<b>36</b>	<b>43</b>	<b>31</b>
30	20	17	19	20	21	14	15	15	13	9	18	14	12	13	13	16	12
15	15	25	16	17	15	8	7	13	3	14	7	6	14	10	13	13	11
15	8	12	13	13	10	14	11	17	7	9	8	8	7	11	10	14	8
<b>58</b>	<b>50</b>	<b>48</b>	<b>48</b>	<b>54</b>	<b>55</b>	<b>61</b>	<b>51</b>	<b>57</b>	<b>65</b>	<b>43</b>	<b>43</b>	<b>62</b>	<b>39</b>	<b>48</b>	<b>51</b>	<b>57</b>	<b>39</b>
7	6	8	8	8	6	7	4	10	7	4	3	8	6	5	8	7	4
7	3	2	5	6	2	5	8	5	3	4	5	1	4	6	4	4	1
17	14	7	6	16	10	13	9	11	11	8	10	5	13	8	13	12	8
6	11	8	3	7	9	5	7	9	7	11	11	9	5	7	13	9	7
6	10	9	13	10	14	15	5	10	22	9	4	21	4	10	5	12	9
15	6	14	13	7	14	16	18	12	15	7	10	18	7	12	8	13	10
<b>50</b>	<b>40</b>	<b>47</b>	<b>46</b>	<b>56</b>	<b>50</b>	<b>57</b>	<b>51</b>	<b>57</b>	<b>46</b>	<b>50</b>	<b>66</b>	<b>63</b>	<b>51</b>	<b>51</b>	<b>60</b>	<b>52</b>	<b>52</b>
8	7	9	5	11	11	11	5	8	7	9	11	13	9	10	10	16	6
9	8	9	11	15	11	11	13	17	11	11	14	19	9	6	10	13	15
4	3	8	7	11	4	5	10	11	6	9	4	8	10	4	7	6	7
11	10	5	8	6	14	7	11	10	7	6	12	10	8	8	7	7	10
18	12	16	15	13	10	23	12	11	15	15	25	13	15	23	26	10	14

町丁別	11		12		13		14		15		16		17		18		19	
	男	女	男	女	男	女	男	女	男	女	男	女	男	女	男	女	男	女
<b>沼袋総数</b>	<b>23</b>	<b>31</b>	<b>23</b>	<b>27</b>	<b>37</b>	<b>28</b>	<b>36</b>	<b>25</b>	<b>31</b>	<b>34</b>	<b>34</b>	<b>28</b>	<b>32</b>	<b>39</b>	<b>33</b>	<b>45</b>	<b>58</b>	<b>55</b>
沼袋一丁目	6	13	7	9	11	3	6	11	11	7	9	7	7	9	10	10	15	9
沼袋二丁目	5	12	7	10	13	9	11	5	6	7	7	4	6	11	10	7	14	14
沼袋三丁目	3	2	1	4	4	10	7	5	6	10	6	7	9	10	7	11	12	14
沼袋四丁目	9	4	8	4	9	6	12	4	8	10	12	10	10	9	6	17	17	18
<b>松が丘総数</b>	<b>19</b>	<b>16</b>	<b>22</b>	<b>13</b>	<b>22</b>	<b>21</b>	<b>25</b>	<b>20</b>	<b>20</b>	<b>20</b>	<b>24</b>	<b>13</b>	<b>15</b>	<b>23</b>	<b>21</b>	<b>11</b>	<b>30</b>	<b>26</b>
松が丘一丁目	8	7	10	7	9	12	17	6	5	7	10	8	8	10	12	7	16	14
松が丘二丁目	11	9	12	6	13	9	8	14	15	13	14	5	7	13	9	4	14	12
<b>江原町総数</b>	<b>29</b>	<b>34</b>	<b>30</b>	<b>23</b>	<b>28</b>	<b>26</b>	<b>23</b>	<b>23</b>	<b>27</b>	<b>22</b>	<b>30</b>	<b>26</b>	<b>31</b>	<b>24</b>	<b>29</b>	<b>30</b>	<b>29</b>	<b>38</b>
江原町一丁目	15	10	12	6	10	14	6	8	12	11	19	10	10	12	12	10	8	14
江原町二丁目	12	16	12	11	13	6	12	6	11	9	4	8	12	9	10	13	17	14
江原町三丁目	2	8	6	6	5	6	5	9	4	2	7	8	9	3	7	7	4	10
<b>江古田総数</b>	<b>46</b>	<b>24</b>	<b>36</b>	<b>29</b>	<b>38</b>	<b>43</b>	<b>48</b>	<b>29</b>	<b>46</b>	<b>33</b>	<b>49</b>	<b>33</b>	<b>41</b>	<b>39</b>	<b>29</b>	<b>50</b>	<b>54</b>	<b>46</b>
江古田一丁目	14	7	12	8	7	11	14	11	15	8	14	13	13	8	8	12	19	11
江古田二丁目	7	5	4	8	11	5	9	4	5	5	12	2	7	9	5	9	11	12
江古田三丁目	7	3	1	-	4	7	4	1	2	4	7	5	4	8	3	4	4	4
江古田四丁目	18	9	19	13	16	20	21	13	24	16	16	13	17	14	13	25	20	19
<b>丸山総数</b>	<b>24</b>	<b>21</b>	<b>23</b>	<b>20</b>	<b>20</b>	<b>16</b>	<b>9</b>	<b>28</b>	<b>18</b>	<b>27</b>	<b>16</b>	<b>19</b>	<b>21</b>	<b>21</b>	<b>21</b>	<b>19</b>	<b>25</b>	<b>23</b>
丸山一丁目	11	12	8	6	5	8	4	11	6	17	5	7	11	6	7	9	11	8
丸山二丁目	13	9	15	14	15	8	5	17	12	10	11	12	10	15	14	10	14	15
<b>野方総数</b>	<b>53</b>	<b>50</b>	<b>58</b>	<b>50</b>	<b>62</b>	<b>64</b>	<b>46</b>	<b>64</b>	<b>63</b>	<b>52</b>	<b>59</b>	<b>53</b>	<b>77</b>	<b>59</b>	<b>65</b>	<b>54</b>	<b>95</b>	<b>97</b>
野方一丁目	17	13	12	15	9	16	12	8	15	12	11	13	18	16	19	13	27	19
野方二丁目	13	11	14	13	20	9	10	21	14	18	13	17	16	17	15	16	17	18
野方三丁目	6	10	6	5	9	14	3	10	6	4	11	7	13	4	6	3	12	12
野方四丁目	9	4	16	8	12	11	6	15	7	6	12	9	11	10	12	9	16	25
野方五丁目	5	5	2	4	6	6	6	5	9	5	8	4	8	5	3	4	11	10
野方六丁目	3	7	8	5	6	8	9	5	12	7	4	3	11	7	10	9	12	13
<b>大和町総数</b>	<b>38</b>	<b>25</b>	<b>38</b>	<b>37</b>	<b>29</b>	<b>39</b>	<b>41</b>	<b>33</b>	<b>54</b>	<b>45</b>	<b>42</b>	<b>30</b>	<b>53</b>	<b>49</b>	<b>42</b>	<b>37</b>	<b>62</b>	<b>52</b>
大和町一丁目	14	8	8	16	7	14	7	7	14	9	10	8	20	7	10	7	21	24
大和町二丁目	11	4	10	5	6	8	8	8	14	7	7	6	7	11	11	8	6	9
大和町三丁目	4	8	10	6	5	10	10	9	8	11	10	5	10	7	6	7	14	8
大和町四丁目	9	5	10	10	11	7	16	9	18	18	15	11	16	24	15	15	21	11
<b>若宮総数</b>	<b>33</b>	<b>29</b>	<b>36</b>	<b>34</b>	<b>34</b>	<b>43</b>	<b>46</b>	<b>24</b>	<b>42</b>	<b>37</b>	<b>33</b>	<b>42</b>	<b>35</b>	<b>23</b>	<b>35</b>	<b>40</b>	<b>42</b>	<b>65</b>
若宮一丁目	9	6	9	9	9	12	14	9	8	8	8	16	16	6	9	12	17	22
若宮二丁目	7	11	14	15	12	16	12	8	18	9	17	16	7	12	14	15	10	31
若宮三丁目	17	12	13	10	13	15	20	7	16	20	8	10	12	5	12	13	15	12
<b>白鷺総数</b>	<b>28</b>	<b>42</b>	<b>41</b>	<b>36</b>	<b>44</b>	<b>30</b>	<b>45</b>	<b>30</b>	<b>51</b>	<b>28</b>	<b>41</b>	<b>37</b>	<b>46</b>	<b>40</b>	<b>43</b>	<b>33</b>	<b>44</b>	<b>32</b>
白鷺一丁目	10	14	10	15	16	13	11	8	18	10	13	8	15	20	12	16	20	13
白鷺二丁目	10	14	14	13	11	10	23	12	21	9	15	16	18	9	15	11	9	11
白鷺三丁目	8	14	17	8	17	7	11	10	12	9	13	13	13	11	16	6	15	8
<b>鷺宮総数</b>	<b>44</b>	<b>46</b>	<b>53</b>	<b>59</b>	<b>59</b>	<b>55</b>	<b>47</b>	<b>53</b>	<b>52</b>	<b>51</b>	<b>70</b>	<b>52</b>	<b>57</b>	<b>56</b>	<b>50</b>	<b>50</b>	<b>69</b>	<b>88</b>
鷺宮一丁目	4	7	7	8	6	3	5	8	5	1	6	5	8	11	7	5	7	16
鷺宮二丁目	3	3	5	6	3	4	-	5	4	3	6	4	2	4	2	2	7	9
鷺宮三丁目	7	10	10	12	10	9	13	15	7	13	14	8	16	15	11	18	17	17
鷺宮四丁目	12	11	4	9	9	11	7	4	12	8	13	12	7	4	5	7	8	11
鷺宮五丁目	5	2	13	7	12	17	7	5	6	11	8	5	13	10	11	2	14	12
鷺宮六丁目	13	13	14	17	19	11	15	16	18	15	23	18	11	12	14	16	16	23
<b>上鷺宮総数</b>	<b>60</b>	<b>55</b>	<b>62</b>	<b>53</b>	<b>49</b>	<b>46</b>	<b>42</b>	<b>50</b>	<b>54</b>	<b>36</b>	<b>66</b>	<b>45</b>	<b>54</b>	<b>66</b>	<b>59</b>	<b>56</b>	<b>73</b>	<b>71</b>
上鷺宮一丁目	9	7	11	8	17	5	5	14	5	4	15	10	14	11	11	8	14	11
上鷺宮二丁目	16	15	18	11	13	11	7	9	9	6	12	9	9	13	9	10	14	16
上鷺宮三丁目	1	12	12	7	1	9	2	6	8	5	10	6	9	7	6	9	7	7
上鷺宮四丁目	11	10	4	12	6	8	14	7	11	9	16	4	7	15	13	11	15	16
上鷺宮五丁目	23	11	17	15	12	13	14	14	21	12	13	16	15	20	20	18	23	21



20		21		22		23		24		25		26		27		28	
男	女	男	女	男	女	男	女	男	女	男	女	男	女	男	女	男	女
<b>66</b>	<b>70</b>	<b>80</b>	<b>71</b>	<b>81</b>	<b>86</b>	<b>109</b>	<b>119</b>	<b>132</b>	<b>128</b>	<b>140</b>	<b>122</b>	<b>130</b>	<b>133</b>	<b>148</b>	<b>137</b>	<b>169</b>	<b>109</b>
20	21	24	15	18	25	32	27	30	35	39	33	31	26	46	38	51	28
17	14	20	17	20	15	20	38	28	31	30	29	29	42	42	37	46	26
18	21	20	21	27	22	34	26	42	30	44	29	37	34	37	22	41	24
11	14	16	18	16	24	23	28	32	32	27	31	33	31	23	40	31	31
<b>14</b>	<b>27</b>	<b>31</b>	<b>26</b>	<b>39</b>	<b>30</b>	<b>45</b>	<b>50</b>	<b>46</b>	<b>57</b>	<b>66</b>	<b>50</b>	<b>52</b>	<b>54</b>	<b>61</b>	<b>61</b>	<b>57</b>	<b>42</b>
7	15	11	14	28	15	25	27	22	27	39	25	22	29	31	33	28	20
7	12	20	12	11	15	20	23	24	30	27	25	30	25	30	28	29	22
<b>33</b>	<b>37</b>	<b>49</b>	<b>40</b>	<b>44</b>	<b>40</b>	<b>69</b>	<b>48</b>	<b>69</b>	<b>70</b>	<b>54</b>	<b>67</b>	<b>76</b>	<b>50</b>	<b>76</b>	<b>54</b>	<b>78</b>	<b>63</b>
13	9	17	17	19	17	14	22	23	19	17	25	24	20	23	22	18	22
10	17	17	14	12	10	30	18	24	29	21	22	26	14	32	16	36	17
10	11	15	9	13	13	25	8	22	22	16	20	26	16	21	16	24	24
<b>68</b>	<b>53</b>	<b>57</b>	<b>51</b>	<b>76</b>	<b>65</b>	<b>79</b>	<b>72</b>	<b>90</b>	<b>84</b>	<b>103</b>	<b>100</b>	<b>111</b>	<b>67</b>	<b>103</b>	<b>84</b>	<b>106</b>	<b>86</b>
14	11	21	11	14	13	19	19	24	23	32	29	26	15	19	18	24	18
18	12	7	9	29	11	22	14	23	18	27	25	25	13	25	15	28	24
3	4	4	9	6	4	7	3	8	11	8	7	4	7	10	20	16	11
33	26	25	22	27	37	31	36	35	32	36	39	56	32	49	31	38	33
<b>28</b>	<b>24</b>	<b>24</b>	<b>23</b>	<b>28</b>	<b>31</b>	<b>37</b>	<b>38</b>	<b>41</b>	<b>40</b>	<b>47</b>	<b>47</b>	<b>45</b>	<b>49</b>	<b>53</b>	<b>42</b>	<b>48</b>	<b>37</b>
14	16	13	7	14	19	24	24	21	18	21	15	21	15	25	9	13	14
14	8	11	16	14	12	13	14	20	22	26	32	24	34	28	33	35	23
<b>89</b>	<b>83</b>	<b>111</b>	<b>123</b>	<b>137</b>	<b>128</b>	<b>171</b>	<b>164</b>	<b>227</b>	<b>175</b>	<b>226</b>	<b>210</b>	<b>247</b>	<b>204</b>	<b>240</b>	<b>190</b>	<b>213</b>	<b>221</b>
16	19	30	24	40	20	47	35	65	26	72	51	70	37	56	43	65	53
24	21	35	32	32	28	38	34	55	38	53	47	59	46	65	38	57	42
13	8	8	15	15	18	25	19	25	24	23	26	33	22	30	19	23	28
10	14	16	14	24	28	28	32	32	29	29	28	34	34	37	33	29	37
7	11	10	9	8	15	16	21	22	29	18	30	18	30	25	22	14	31
19	10	12	29	18	19	17	23	28	29	31	28	33	35	27	35	25	30
<b>66</b>	<b>65</b>	<b>87</b>	<b>67</b>	<b>95</b>	<b>107</b>	<b>140</b>	<b>101</b>	<b>165</b>	<b>134</b>	<b>173</b>	<b>143</b>	<b>183</b>	<b>155</b>	<b>161</b>	<b>153</b>	<b>212</b>	<b>162</b>
21	26	26	25	25	37	52	34	63	54	67	49	56	64	65	47	84	69
13	15	15	20	30	25	30	19	33	24	40	28	27	33	22	22	49	26
7	13	23	13	22	26	28	30	39	33	45	31	44	38	43	54	47	44
25	11	23	9	18	19	30	18	30	23	21	35	56	20	31	30	32	23
<b>57</b>	<b>55</b>	<b>63</b>	<b>68</b>	<b>71</b>	<b>66</b>	<b>105</b>	<b>97</b>	<b>102</b>	<b>103</b>	<b>101</b>	<b>114</b>	<b>133</b>	<b>126</b>	<b>131</b>	<b>117</b>	<b>131</b>	<b>120</b>
21	14	21	30	22	26	38	23	41	40	37	36	50	42	53	41	47	40
17	24	24	19	24	16	39	28	31	26	30	38	37	37	33	30	36	33
19	17	18	19	25	24	28	46	30	37	34	40	46	47	45	46	48	47
<b>47</b>	<b>40</b>	<b>59</b>	<b>60</b>	<b>46</b>	<b>56</b>	<b>56</b>	<b>69</b>	<b>64</b>	<b>71</b>	<b>42</b>	<b>61</b>	<b>71</b>	<b>75</b>	<b>56</b>	<b>64</b>	<b>72</b>	<b>85</b>
20	14	18	19	12	17	12	22	19	16	13	15	25	20	13	23	14	37
17	14	24	29	14	21	20	29	24	31	19	27	25	38	22	18	32	26
10	12	17	12	20	18	24	18	21	24	10	19	21	17	21	23	26	22
<b>75</b>	<b>77</b>	<b>89</b>	<b>92</b>	<b>89</b>	<b>96</b>	<b>119</b>	<b>134</b>	<b>118</b>	<b>136</b>	<b>129</b>	<b>158</b>	<b>142</b>	<b>146</b>	<b>129</b>	<b>154</b>	<b>155</b>	<b>143</b>
11	12	11	13	15	18	16	19	19	26	20	24	28	25	17	16	25	32
9	11	9	12	12	6	9	17	14	15	15	22	15	15	15	18	13	13
12	11	18	17	17	14	28	21	21	24	25	31	19	32	29	32	36	27
8	14	15	16	18	25	23	32	27	30	31	36	30	29	30	41	32	34
13	8	11	12	12	11	16	20	12	15	10	16	22	20	15	19	26	13
22	21	25	22	15	22	27	25	25	26	28	29	28	25	23	28	23	24
<b>59</b>	<b>60</b>	<b>67</b>	<b>89</b>	<b>84</b>	<b>75</b>	<b>77</b>	<b>76</b>	<b>85</b>	<b>87</b>	<b>87</b>	<b>82</b>	<b>88</b>	<b>83</b>	<b>85</b>	<b>90</b>	<b>81</b>	<b>83</b>
11	10	13	13	23	13	14	14	12	17	17	15	20	18	18	17	25	17
9	14	21	18	19	18	17	14	21	22	19	24	19	14	18	20	14	19
7	11	4	12	9	8	7	10	11	10	11	7	5	12	9	13	11	15
12	9	11	17	13	19	13	14	18	17	21	13	22	19	16	24	15	16
20	16	18	29	20	17	26	24	23	21	19	23	22	20	24	16	16	16

町丁別	29		30		31		32		33		34		35		36		37	
	男	女	男	女	男	女	男	女	男	女	男	女	男	女	男	女	男	女
<b>沼袋総数</b>	<b>159</b>	<b>121</b>	<b>153</b>	<b>124</b>	<b>164</b>	<b>125</b>	<b>149</b>	<b>121</b>	<b>140</b>	<b>103</b>	<b>133</b>	<b>103</b>	<b>140</b>	<b>105</b>	<b>135</b>	<b>106</b>	<b>138</b>	<b>88</b>
沼袋一丁目	47	28	52	33	40	28	41	33	44	23	37	24	31	23	33	21	34	23
沼袋二丁目	37	28	35	27	46	34	38	29	28	27	29	21	36	34	31	32	39	27
沼袋三丁目	30	32	38	38	37	33	37	27	44	25	28	33	43	22	28	29	31	22
沼袋四丁目	45	33	28	26	41	30	33	32	24	28	39	25	30	26	43	24	34	16
<b>松が丘総数</b>	<b>63</b>	<b>49</b>	<b>63</b>	<b>51</b>	<b>68</b>	<b>51</b>	<b>66</b>	<b>50</b>	<b>66</b>	<b>56</b>	<b>64</b>	<b>55</b>	<b>56</b>	<b>49</b>	<b>55</b>	<b>45</b>	<b>68</b>	<b>55</b>
松が丘一丁目	31	21	36	27	30	25	39	21	34	28	30	21	30	23	33	22	25	27
松が丘二丁目	32	28	27	24	38	26	27	29	32	28	34	34	26	26	22	23	43	28
<b>江原町総数</b>	<b>75</b>	<b>80</b>	<b>75</b>	<b>69</b>	<b>64</b>	<b>64</b>	<b>86</b>	<b>69</b>	<b>83</b>	<b>63</b>	<b>62</b>	<b>74</b>	<b>87</b>	<b>58</b>	<b>84</b>	<b>66</b>	<b>64</b>	<b>83</b>
江原町一丁目	24	24	22	21	19	21	23	17	27	27	20	28	26	25	23	23	20	27
江原町二丁目	28	33	23	27	26	21	40	30	32	25	25	32	31	16	33	24	28	38
江原町三丁目	23	23	30	21	19	22	23	22	24	11	17	14	30	17	28	19	16	18
<b>江古田総数</b>	<b>126</b>	<b>93</b>	<b>136</b>	<b>103</b>	<b>99</b>	<b>76</b>	<b>93</b>	<b>88</b>	<b>109</b>	<b>82</b>	<b>110</b>	<b>97</b>	<b>104</b>	<b>82</b>	<b>96</b>	<b>82</b>	<b>92</b>	<b>96</b>
江古田一丁目	28	21	42	25	26	23	21	19	25	20	31	25	24	19	18	19	32	35
江古田二丁目	26	19	23	18	26	14	26	17	17	18	22	23	25	20	19	18	20	15
江古田三丁目	25	22	18	14	16	19	19	20	21	15	16	20	18	13	15	12	10	9
江古田四丁目	47	31	53	46	31	20	27	32	46	29	41	29	37	30	44	33	30	37
<b>丸山総数</b>	<b>39</b>	<b>31</b>	<b>32</b>	<b>50</b>	<b>34</b>	<b>33</b>	<b>32</b>	<b>35</b>	<b>42</b>	<b>38</b>	<b>48</b>	<b>37</b>	<b>45</b>	<b>37</b>	<b>34</b>	<b>40</b>	<b>43</b>	<b>40</b>
丸山一丁目	18	15	17	20	15	9	11	11	17	12	14	17	10	11	12	16	19	19
丸山二丁目	21	16	15	30	19	24	21	24	25	26	34	20	35	26	22	24	24	21
<b>野方総数</b>	<b>268</b>	<b>198</b>	<b>236</b>	<b>182</b>	<b>223</b>	<b>177</b>	<b>242</b>	<b>155</b>	<b>221</b>	<b>161</b>	<b>198</b>	<b>165</b>	<b>192</b>	<b>171</b>	<b>185</b>	<b>152</b>	<b>203</b>	<b>153</b>
野方一丁目	64	47	66	44	50	47	68	39	50	42	44	40	54	41	49	32	35	31
野方二丁目	60	39	53	54	51	25	60	38	58	39	50	31	32	39	47	45	58	42
野方三丁目	32	16	19	22	23	26	32	17	33	22	18	18	20	25	17	17	30	18
野方四丁目	49	33	35	16	36	24	32	26	26	20	40	30	29	20	25	21	35	19
野方五丁目	26	22	25	18	22	25	20	14	17	17	12	21	23	16	20	18	19	22
野方六丁目	37	41	38	28	41	30	30	21	37	21	34	25	34	30	27	19	26	21
<b>大和町総数</b>	<b>193</b>	<b>146</b>	<b>214</b>	<b>143</b>	<b>213</b>	<b>144</b>	<b>195</b>	<b>165</b>	<b>204</b>	<b>134</b>	<b>180</b>	<b>113</b>	<b>160</b>	<b>129</b>	<b>170</b>	<b>125</b>	<b>150</b>	<b>124</b>
大和町一丁目	83	66	69	53	81	56	78	63	71	46	65	43	45	38	69	41	47	48
大和町二丁目	34	20	54	24	45	31	32	35	36	15	47	27	25	29	27	28	31	25
大和町三丁目	46	39	43	37	57	25	53	29	45	40	34	21	42	28	37	33	37	23
大和町四丁目	30	21	48	29	30	32	32	38	52	33	34	22	48	34	37	23	35	28
<b>若宮総数</b>	<b>131</b>	<b>134</b>	<b>144</b>	<b>114</b>	<b>146</b>	<b>109</b>	<b>123</b>	<b>109</b>	<b>118</b>	<b>99</b>	<b>124</b>	<b>95</b>	<b>110</b>	<b>90</b>	<b>98</b>	<b>88</b>	<b>123</b>	<b>91</b>
若宮一丁目	46	48	51	35	49	39	43	34	49	29	41	31	47	26	29	29	37	27
若宮二丁目	41	38	46	28	45	23	36	36	29	28	34	22	26	29	36	22	35	28
若宮三丁目	44	48	47	51	52	47	44	39	40	42	49	42	37	35	33	37	51	36
<b>白鷺総数</b>	<b>73</b>	<b>76</b>	<b>92</b>	<b>86</b>	<b>87</b>	<b>95</b>	<b>105</b>	<b>72</b>	<b>86</b>	<b>82</b>	<b>93</b>	<b>91</b>	<b>85</b>	<b>83</b>	<b>90</b>	<b>87</b>	<b>94</b>	<b>78</b>
白鷺一丁目	19	24	34	33	23	29	28	24	36	26	37	29	27	30	32	33	29	29
白鷺二丁目	41	32	36	28	45	37	43	22	27	31	40	44	32	32	36	32	39	31
白鷺三丁目	13	20	22	25	19	29	34	26	23	25	16	18	26	21	22	22	26	18
<b>鷺宮総数</b>	<b>148</b>	<b>142</b>	<b>158</b>	<b>145</b>	<b>151</b>	<b>150</b>	<b>154</b>	<b>138</b>	<b>126</b>	<b>123</b>	<b>132</b>	<b>136</b>	<b>143</b>	<b>134</b>	<b>172</b>	<b>123</b>	<b>125</b>	<b>130</b>
鷺宮一丁目	23	24	33	31	21	25	29	21	18	15	19	20	24	21	33	17	23	25
鷺宮二丁目	14	17	18	14	16	15	15	14	12	14	13	15	13	10	14	10	9	14
鷺宮三丁目	31	29	42	38	41	33	41	43	35	29	42	33	32	29	32	34	27	28
鷺宮四丁目	27	25	30	24	31	28	29	20	19	24	21	17	23	21	29	20	20	21
鷺宮五丁目	12	19	17	14	18	11	17	14	18	15	16	29	23	15	31	16	22	20
鷺宮六丁目	41	28	18	24	24	38	23	26	24	26	21	22	28	38	33	26	24	22
<b>上鷺宮総数</b>	<b>98</b>	<b>90</b>	<b>95</b>	<b>95</b>	<b>106</b>	<b>87</b>	<b>102</b>	<b>98</b>	<b>100</b>	<b>86</b>	<b>90</b>	<b>118</b>	<b>104</b>	<b>85</b>	<b>99</b>	<b>98</b>	<b>94</b>	<b>109</b>
上鷺宮一丁目	24	25	19	13	24	18	22	12	25	20	25	22	18	11	17	30	12	15
上鷺宮二丁目	17	18	20	29	22	17	22	30	22	13	13	30	20	13	15	13	23	22
上鷺宮三丁目	13	13	9	13	11	13	13	15	11	20	17	15	16	22	11	12	13	14
上鷺宮四丁目	16	15	26	16	29	20	16	18	21	17	11	24	22	17	23	21	15	18
上鷺宮五丁目	28	19	21	24	20	19	29	23	21	16	24	27	28	22	33	22	31	40

38		39		40		41		42		43		44		45		46	
男	女	男	女	男	女	男	女	男	女	男	女	男	女	男	女	男	女
<b>111</b>	<b>102</b>	<b>124</b>	<b>101</b>	<b>111</b>	<b>97</b>	<b>113</b>	<b>106</b>	<b>119</b>	<b>100</b>	<b>102</b>	<b>85</b>	<b>99</b>	<b>97</b>	<b>111</b>	<b>89</b>	<b>106</b>	<b>92</b>
35	30	31	33	29	23	36	26	30	30	24	24	25	25	44	25	39	29
22	24	25	26	32	24	37	30	31	22	33	16	23	26	18	22	21	26
31	23	36	18	23	22	24	28	36	23	21	20	27	19	28	20	29	14
23	25	32	24	27	28	16	22	22	25	24	25	24	27	21	22	17	23
<b>63</b>	<b>38</b>	<b>47</b>	<b>45</b>	<b>64</b>	<b>54</b>	<b>71</b>	<b>50</b>	<b>59</b>	<b>61</b>	<b>55</b>	<b>51</b>	<b>56</b>	<b>50</b>	<b>60</b>	<b>49</b>	<b>51</b>	<b>59</b>
38	25	19	14	33	29	31	27	32	37	23	23	27	23	32	31	25	26
25	13	28	31	31	25	40	23	27	24	32	28	29	27	28	18	26	33
<b>57</b>	<b>73</b>	<b>90</b>	<b>76</b>	<b>87</b>	<b>65</b>	<b>70</b>	<b>76</b>	<b>77</b>	<b>65</b>	<b>75</b>	<b>80</b>	<b>84</b>	<b>66</b>	<b>74</b>	<b>71</b>	<b>87</b>	<b>62</b>
15	17	22	22	24	22	26	28	22	17	19	29	27	25	28	26	35	22
21	37	47	26	40	24	22	27	33	29	36	34	39	28	27	28	34	27
21	19	21	28	23	19	22	21	22	19	20	17	18	13	19	17	18	13
<b>91</b>	<b>84</b>	<b>82</b>	<b>83</b>	<b>107</b>	<b>77</b>	<b>100</b>	<b>90</b>	<b>99</b>	<b>75</b>	<b>81</b>	<b>84</b>	<b>85</b>	<b>83</b>	<b>76</b>	<b>76</b>	<b>93</b>	<b>71</b>
24	27	20	19	28	23	32	29	35	27	27	22	15	26	16	24	26	22
20	16	15	18	23	15	23	18	16	11	18	14	22	13	17	20	17	12
13	8	10	15	14	12	11	10	5	4	6	14	15	13	7	5	5	6
34	33	37	31	42	27	34	33	43	33	30	34	33	31	36	27	45	31
<b>56</b>	<b>41</b>	<b>48</b>	<b>41</b>	<b>41</b>	<b>37</b>	<b>39</b>	<b>39</b>	<b>51</b>	<b>31</b>	<b>35</b>	<b>46</b>	<b>53</b>	<b>44</b>	<b>40</b>	<b>42</b>	<b>45</b>	<b>38</b>
25	17	27	19	20	20	21	16	27	20	12	23	21	18	20	22	13	16
31	24	21	22	21	17	18	23	24	11	23	23	32	26	20	20	32	22
<b>178</b>	<b>144</b>	<b>185</b>	<b>160</b>	<b>194</b>	<b>192</b>	<b>191</b>	<b>157</b>	<b>172</b>	<b>199</b>	<b>212</b>	<b>158</b>	<b>194</b>	<b>149</b>	<b>192</b>	<b>170</b>	<b>167</b>	<b>153</b>
48	43	43	35	59	49	51	44	35	45	52	33	51	38	45	33	32	35
49	31	45	42	43	50	52	35	41	35	45	38	42	29	45	39	38	29
20	18	28	22	18	19	19	19	24	28	31	17	29	23	32	23	27	24
20	17	38	30	23	35	24	24	34	36	37	28	28	22	34	34	23	33
20	15	15	9	20	10	21	15	21	21	21	16	18	15	17	16	20	17
21	20	16	22	31	29	24	20	17	34	26	26	26	22	19	25	27	15
<b>173</b>	<b>136</b>	<b>141</b>	<b>120</b>	<b>138</b>	<b>118</b>	<b>141</b>	<b>115</b>	<b>132</b>	<b>93</b>	<b>134</b>	<b>97</b>	<b>132</b>	<b>97</b>	<b>145</b>	<b>99</b>	<b>148</b>	<b>103</b>
47	37	48	46	47	38	48	41	42	33	41	28	51	31	48	28	49	32
48	23	27	15	27	24	26	25	35	24	26	18	31	15	28	21	33	22
31	40	36	32	35	28	36	18	25	20	30	27	23	22	33	22	27	24
47	36	30	27	29	28	31	31	30	16	37	24	27	29	36	28	39	25
<b>114</b>	<b>96</b>	<b>123</b>	<b>88</b>	<b>106</b>	<b>81</b>	<b>116</b>	<b>89</b>	<b>103</b>	<b>95</b>	<b>103</b>	<b>87</b>	<b>89</b>	<b>80</b>	<b>83</b>	<b>79</b>	<b>99</b>	<b>75</b>
29	33	39	24	37	21	42	24	33	26	34	21	32	26	19	18	44	30
29	25	42	25	30	34	33	32	36	35	38	30	31	37	32	31	33	16
56	38	42	39	39	26	41	33	34	34	31	36	26	17	32	30	22	29
<b>93</b>	<b>100</b>	<b>99</b>	<b>85</b>	<b>89</b>	<b>105</b>	<b>83</b>	<b>98</b>	<b>82</b>	<b>89</b>	<b>81</b>	<b>78</b>	<b>91</b>	<b>79</b>	<b>93</b>	<b>88</b>	<b>78</b>	<b>92</b>
31	40	37	23	32	33	32	31	32	28	29	26	33	19	26	35	26	37
34	30	34	38	36	47	33	37	29	35	28	29	38	42	36	33	27	28
28	30	28	24	21	25	18	30	21	26	24	23	20	18	31	20	25	27
<b>122</b>	<b>112</b>	<b>137</b>	<b>139</b>	<b>152</b>	<b>148</b>	<b>153</b>	<b>106</b>	<b>136</b>	<b>153</b>	<b>145</b>	<b>124</b>	<b>147</b>	<b>120</b>	<b>146</b>	<b>127</b>	<b>133</b>	<b>121</b>
18	15	19	17	28	9	20	15	20	24	18	18	20	18	19	23	22	11
7	5	16	14	5	15	17	8	14	10	11	11	9	6	10	5	3	10
26	33	33	29	29	40	35	22	26	33	37	24	35	22	37	33	28	27
18	19	25	25	31	27	22	20	31	26	20	16	35	32	24	25	28	25
24	14	15	21	32	29	21	15	20	27	20	20	17	16	19	20	24	20
29	26	29	33	27	28	38	26	25	33	39	35	31	26	37	21	28	28
<b>121</b>	<b>108</b>	<b>101</b>	<b>124</b>	<b>105</b>	<b>115</b>	<b>115</b>	<b>118</b>	<b>121</b>	<b>124</b>	<b>118</b>	<b>93</b>	<b>113</b>	<b>115</b>	<b>105</b>	<b>107</b>	<b>98</b>	<b>108</b>
19	20	22	17	15	20	18	20	17	23	26	19	21	14	18	25	22	25
26	23	23	30	24	25	26	33	31	24	26	14	28	21	22	22	22	15
19	12	12	13	18	16	12	19	17	17	16	14	20	17	15	18	11	14
19	21	21	25	16	20	24	24	21	27	17	15	18	22	23	19	19	19
38	32	23	39	32	34	35	22	35	33	33	31	26	41	27	23	24	35

町 丁 別	47		48		49		50		51		52		53		54		55	
	男	女	男	女	男	女	男	女	男	女	男	女	男	女	男	女	男	女
<b>沼袋総数</b>	<b>86</b>	<b>57</b>	<b>81</b>	<b>94</b>	<b>95</b>	<b>71</b>	<b>96</b>	<b>79</b>	<b>84</b>	<b>73</b>	<b>70</b>	<b>76</b>	<b>89</b>	<b>72</b>	<b>79</b>	<b>70</b>	<b>76</b>	<b>76</b>
沼袋一丁目	20	18	24	22	31	16	23	13	21	25	12	15	29	14	18	21	16	15
沼袋二丁目	24	14	21	28	19	15	23	20	18	13	15	17	17	24	20	18	18	19
沼袋三丁目	20	9	21	21	22	20	19	23	15	18	23	16	19	18	26	15	19	18
沼袋四丁目	22	16	15	23	23	20	31	23	30	17	20	28	24	16	15	16	23	24
<b>松が丘総数</b>	<b>42</b>	<b>42</b>	<b>52</b>	<b>42</b>	<b>36</b>	<b>37</b>	<b>40</b>	<b>39</b>	<b>36</b>	<b>31</b>	<b>47</b>	<b>38</b>	<b>38</b>	<b>49</b>	<b>39</b>	<b>40</b>	<b>43</b>	<b>37</b>
松が丘一丁目	25	15	25	18	16	16	19	17	17	14	19	19	23	27	26	22	21	18
松が丘二丁目	17	27	27	24	20	21	21	22	19	17	28	19	15	22	13	18	22	19
<b>江原町総数</b>	<b>72</b>	<b>48</b>	<b>72</b>	<b>70</b>	<b>73</b>	<b>62</b>	<b>57</b>	<b>67</b>	<b>70</b>	<b>62</b>	<b>56</b>	<b>61</b>	<b>48</b>	<b>37</b>	<b>65</b>	<b>42</b>	<b>63</b>	<b>44</b>
江原町一丁目	27	15	24	28	20	15	19	25	23	26	20	20	19	12	24	18	23	20
江原町二丁目	27	21	25	24	31	27	20	22	27	22	22	30	18	15	22	16	28	13
江原町三丁目	18	12	23	18	22	20	18	20	20	14	14	11	11	10	19	8	12	11
<b>江古田総数</b>	<b>57</b>	<b>64</b>	<b>91</b>	<b>73</b>	<b>86</b>	<b>77</b>	<b>85</b>	<b>54</b>	<b>58</b>	<b>64</b>	<b>55</b>	<b>80</b>	<b>57</b>	<b>65</b>	<b>67</b>	<b>70</b>	<b>62</b>	<b>67</b>
江古田一丁目	22	16	25	20	29	19	28	12	12	18	17	22	23	15	20	16	18	20
江古田二丁目	6	11	17	6	17	15	17	13	16	12	8	19	15	16	14	12	12	15
江古田三丁目	5	8	8	7	7	11	6	8	7	4	9	13	3	7	8	12	4	8
江古田四丁目	24	29	41	40	33	32	34	21	23	30	21	26	16	27	25	30	28	24
<b>丸山総数</b>	<b>22</b>	<b>32</b>	<b>38</b>	<b>28</b>	<b>31</b>	<b>30</b>	<b>38</b>	<b>37</b>	<b>36</b>	<b>32</b>	<b>32</b>	<b>32</b>	<b>33</b>	<b>37</b>	<b>26</b>	<b>20</b>	<b>32</b>	<b>28</b>
丸山一丁目	8	10	17	10	15	15	8	16	15	10	16	11	10	13	15	8	13	13
丸山二丁目	14	22	21	18	16	15	30	21	21	22	16	21	23	24	11	12	19	15
<b>野方総数</b>	<b>139</b>	<b>89</b>	<b>165</b>	<b>145</b>	<b>143</b>	<b>130</b>	<b>136</b>	<b>112</b>	<b>128</b>	<b>114</b>	<b>110</b>	<b>94</b>	<b>119</b>	<b>109</b>	<b>120</b>	<b>94</b>	<b>107</b>	<b>103</b>
野方一丁目	29	23	38	32	34	27	30	24	26	27	28	15	30	27	23	29	29	21
野方二丁目	33	19	44	34	38	31	30	29	38	28	25	21	25	22	25	20	19	26
野方三丁目	19	4	20	17	21	19	19	14	24	15	11	12	14	11	26	11	15	20
野方四丁目	33	17	34	24	18	18	17	18	15	19	22	21	20	23	22	14	18	9
野方五丁目	12	10	13	15	14	20	24	15	13	10	10	11	10	12	9	10	11	11
野方六丁目	13	16	16	23	18	15	16	12	12	15	14	14	20	14	15	10	15	16
<b>大和町総数</b>	<b>84</b>	<b>65</b>	<b>129</b>	<b>112</b>	<b>112</b>	<b>93</b>	<b>100</b>	<b>88</b>	<b>101</b>	<b>79</b>	<b>99</b>	<b>77</b>	<b>100</b>	<b>65</b>	<b>65</b>	<b>81</b>	<b>95</b>	<b>74</b>
大和町一丁目	31	16	47	41	24	30	35	27	27	15	26	19	26	22	20	29	31	19
大和町二丁目	16	13	23	18	30	17	21	16	21	18	22	20	20	10	11	13	28	22
大和町三丁目	14	14	28	21	31	23	14	16	23	21	20	10	19	17	19	14	16	22
大和町四丁目	23	22	31	32	27	23	30	29	30	25	31	28	35	16	15	25	20	11
<b>若宮総数</b>	<b>63</b>	<b>62</b>	<b>102</b>	<b>85</b>	<b>96</b>	<b>64</b>	<b>88</b>	<b>69</b>	<b>77</b>	<b>78</b>	<b>70</b>	<b>66</b>	<b>71</b>	<b>52</b>	<b>64</b>	<b>62</b>	<b>74</b>	<b>64</b>
若宮一丁目	14	21	27	28	30	23	33	20	22	21	21	16	26	17	21	23	24	21
若宮二丁目	27	17	37	31	30	18	29	25	23	32	22	23	23	18	22	21	26	15
若宮三丁目	22	24	38	26	36	23	26	24	32	25	27	27	22	17	21	18	24	28
<b>白鷺総数</b>	<b>66</b>	<b>76</b>	<b>88</b>	<b>98</b>	<b>83</b>	<b>74</b>	<b>66</b>	<b>75</b>	<b>53</b>	<b>68</b>	<b>64</b>	<b>76</b>	<b>60</b>	<b>53</b>	<b>67</b>	<b>61</b>	<b>59</b>	<b>53</b>
白鷺一丁目	19	30	32	35	25	27	14	26	12	21	19	23	17	13	24	22	17	14
白鷺二丁目	31	29	32	23	29	23	34	28	22	28	21	27	23	16	15	21	26	21
白鷺三丁目	16	17	24	40	29	24	18	21	19	19	24	26	20	24	28	18	16	18
<b>鷺宮総数</b>	<b>97</b>	<b>93</b>	<b>127</b>	<b>119</b>	<b>104</b>	<b>113</b>	<b>123</b>	<b>125</b>	<b>116</b>	<b>106</b>	<b>94</b>	<b>90</b>	<b>110</b>	<b>115</b>	<b>83</b>	<b>105</b>	<b>94</b>	<b>85</b>
鷺宮一丁目	13	11	25	21	17	22	27	21	20	7	12	9	9	14	8	7	14	11
鷺宮二丁目	6	8	8	7	9	10	14	13	7	10	6	3	17	10	5	11	6	9
鷺宮三丁目	23	23	27	28	23	23	19	27	34	28	18	18	25	18	16	21	26	18
鷺宮四丁目	19	14	15	16	20	18	14	18	16	13	16	24	29	20	17	18	21	13
鷺宮五丁目	18	14	19	24	7	13	15	15	17	18	11	14	14	24	17	15	12	13
鷺宮六丁目	18	23	33	23	28	27	34	31	22	30	31	22	16	29	20	33	15	21
<b>上鷺宮総数</b>	<b>85</b>	<b>86</b>	<b>111</b>	<b>135</b>	<b>128</b>	<b>101</b>	<b>84</b>	<b>105</b>	<b>94</b>	<b>85</b>	<b>97</b>	<b>71</b>	<b>91</b>	<b>84</b>	<b>86</b>	<b>81</b>	<b>86</b>	<b>94</b>
上鷺宮一丁目	25	15	17	23	22	23	17	19	15	12	20	12	13	9	13	18	14	13
上鷺宮二丁目	19	18	20	31	33	16	14	26	27	21	16	14	16	26	22	11	19	23
上鷺宮三丁目	8	12	15	20	14	11	15	11	14	8	9	6	12	8	10	9	8	11
上鷺宮四丁目	10	18	16	23	24	23	16	16	14	15	22	18	21	13	16	19	14	19
上鷺宮五丁目	23	23	43	38	35	28	22	33	24	29	30	21	29	28	25	24	31	28

56		57		58		59		60		61		62		63		64	
男	女	男	女	男	女	男	女	男	女	男	女	男	女	男	女	男	女
<b>68</b>	<b>60</b>	<b>72</b>	<b>75</b>	<b>85</b>	<b>64</b>	<b>73</b>	<b>87</b>	<b>66</b>	<b>86</b>	<b>68</b>	<b>64</b>	<b>101</b>	<b>85</b>	<b>96</b>	<b>81</b>	<b>111</b>	<b>125</b>
19	15	18	20	26	22	15	23	24	19	23	13	29	18	28	19	35	35
15	18	17	20	20	15	19	21	13	21	12	24	23	24	26	17	30	33
10	11	19	7	18	16	18	15	15	20	18	14	27	18	14	24	21	24
24	16	18	28	21	11	21	28	14	26	15	13	22	25	28	21	25	33
<b>43</b>	<b>30</b>	<b>36</b>	<b>27</b>	<b>38</b>	<b>37</b>	<b>36</b>	<b>37</b>	<b>37</b>	<b>36</b>	<b>35</b>	<b>37</b>	<b>41</b>	<b>36</b>	<b>53</b>	<b>42</b>	<b>50</b>	<b>54</b>
21	18	16	9	19	19	21	20	21	24	17	24	26	25	28	30	31	29
22	12	20	18	19	18	15	17	16	12	18	13	15	11	25	12	19	25
<b>43</b>	<b>38</b>	<b>39</b>	<b>51</b>	<b>35</b>	<b>43</b>	<b>45</b>	<b>48</b>	<b>60</b>	<b>58</b>	<b>62</b>	<b>44</b>	<b>52</b>	<b>60</b>	<b>46</b>	<b>40</b>	<b>48</b>	<b>62</b>
16	14	17	12	11	15	16	18	20	24	23	20	17	25	16	14	16	21
20	12	14	21	20	17	14	17	26	26	17	15	23	22	14	14	20	26
7	12	8	18	4	11	15	13	14	8	22	9	12	13	16	12	12	15
<b>48</b>	<b>52</b>	<b>57</b>	<b>59</b>	<b>67</b>	<b>62</b>	<b>41</b>	<b>55</b>	<b>55</b>	<b>50</b>	<b>76</b>	<b>48</b>	<b>65</b>	<b>73</b>	<b>63</b>	<b>77</b>	<b>79</b>	<b>87</b>
15	15	14	20	22	18	12	16	15	9	25	13	17	25	15	32	25	27
11	8	8	15	18	11	8	10	9	16	20	9	19	16	18	19	12	19
5	10	8	4	5	9	4	7	7	11	7	6	5	9	9	8	8	8
17	19	27	20	22	24	17	22	24	14	24	20	24	23	21	18	34	33
<b>30</b>	<b>22</b>	<b>27</b>	<b>18</b>	<b>29</b>	<b>13</b>	<b>28</b>	<b>19</b>	<b>22</b>	<b>27</b>	<b>21</b>	<b>31</b>	<b>22</b>	<b>28</b>	<b>22</b>	<b>32</b>	<b>22</b>	<b>23</b>
11	12	11	4	15	8	11	5	12	10	9	8	8	10	5	10	8	3
19	10	16	14	14	5	17	14	10	17	12	23	14	18	17	22	14	20
<b>104</b>	<b>90</b>	<b>77</b>	<b>94</b>	<b>91</b>	<b>107</b>	<b>100</b>	<b>89</b>	<b>112</b>	<b>91</b>	<b>110</b>	<b>90</b>	<b>125</b>	<b>110</b>	<b>119</b>	<b>115</b>	<b>144</b>	<b>145</b>
20	15	20	21	18	27	20	19	23	18	28	18	24	25	25	29	33	34
30	25	18	17	30	26	18	21	29	20	27	24	38	27	28	15	38	32
18	13	7	15	7	17	20	14	14	12	21	8	18	11	13	14	16	15
16	14	10	20	13	7	12	9	16	13	10	25	13	18	26	19	17	23
9	12	7	12	9	14	11	13	13	11	5	6	12	12	10	19	15	11
11	11	15	9	14	16	19	13	17	17	19	9	20	17	17	19	25	30
<b>69</b>	<b>77</b>	<b>65</b>	<b>41</b>	<b>81</b>	<b>63</b>	<b>77</b>	<b>64</b>	<b>75</b>	<b>63</b>	<b>65</b>	<b>87</b>	<b>64</b>	<b>78</b>	<b>78</b>	<b>72</b>	<b>94</b>	<b>99</b>
23	23	16	12	30	24	27	20	27	11	21	33	25	31	24	21	33	25
15	17	14	11	13	14	22	12	15	17	10	17	9	11	17	21	26	20
13	19	20	4	23	10	8	14	16	19	16	17	21	24	17	11	14	25
18	18	15	14	15	15	20	18	17	16	18	20	9	12	20	19	21	29
<b>45</b>	<b>51</b>	<b>64</b>	<b>53</b>	<b>55</b>	<b>53</b>	<b>70</b>	<b>57</b>	<b>62</b>	<b>62</b>	<b>67</b>	<b>70</b>	<b>63</b>	<b>74</b>	<b>61</b>	<b>88</b>	<b>91</b>	<b>93</b>
10	11	22	16	15	16	17	10	15	12	19	25	18	22	15	22	25	30
18	16	20	12	19	12	28	22	26	26	18	24	19	23	20	25	27	32
17	24	22	25	21	25	25	25	21	24	30	21	26	29	26	41	39	31
<b>55</b>	<b>42</b>	<b>57</b>	<b>61</b>	<b>54</b>	<b>52</b>	<b>55</b>	<b>55</b>	<b>46</b>	<b>59</b>	<b>52</b>	<b>50</b>	<b>61</b>	<b>72</b>	<b>65</b>	<b>64</b>	<b>75</b>	<b>88</b>
16	13	21	22	18	17	19	15	12	13	16	8	16	24	22	23	27	30
17	10	18	23	21	19	12	21	18	25	15	19	32	26	26	20	27	32
22	19	18	16	15	16	24	19	16	21	21	23	13	22	17	21	21	26
<b>73</b>	<b>75</b>	<b>109</b>	<b>74</b>	<b>91</b>	<b>78</b>	<b>80</b>	<b>83</b>	<b>69</b>	<b>80</b>	<b>89</b>	<b>84</b>	<b>99</b>	<b>86</b>	<b>81</b>	<b>88</b>	<b>117</b>	<b>122</b>
10	11	20	16	14	10	7	13	7	6	11	13	18	11	12	13	16	21
6	9	12	9	11	5	7	5	7	12	12	8	6	7	9	5	8	11
15	15	24	17	11	11	26	12	12	16	11	13	27	21	20	14	30	34
10	13	14	15	19	18	15	17	14	11	29	17	17	20	11	24	27	23
15	7	12	6	15	11	7	12	6	16	11	16	15	9	14	11	14	16
17	20	27	11	21	23	18	24	23	19	15	17	16	18	15	21	22	17
<b>77</b>	<b>72</b>	<b>65</b>	<b>61</b>	<b>69</b>	<b>58</b>	<b>62</b>	<b>72</b>	<b>60</b>	<b>62</b>	<b>69</b>	<b>69</b>	<b>60</b>	<b>80</b>	<b>72</b>	<b>66</b>	<b>81</b>	<b>78</b>
11	11	10	9	8	8	13	8	14	6	9	8	2	14	4	10	17	2
18	12	16	13	8	9	14	13	14	11	13	13	15	11	21	14	14	15
15	12	7	10	11	8	6	11	8	10	14	5	7	7	11	8	10	13
8	12	7	10	12	12	7	11	9	16	14	15	16	18	16	11	12	14
25	25	25	19	30	21	22	29	15	19	19	28	20	30	20	23	28	34

町丁別	65		66		67		68		69		70		71		72		73	
	男	女	男	女	男	女	男	女	男	女	男	女	男	女	男	女	男	女
<b>沼袋総数</b>	<b>121</b>	<b>99</b>	<b>105</b>	<b>105</b>	<b>61</b>	<b>72</b>	<b>76</b>	<b>67</b>	<b>81</b>	<b>67</b>	<b>80</b>	<b>66</b>	<b>71</b>	<b>86</b>	<b>74</b>	<b>68</b>	<b>49</b>	<b>61</b>
沼袋一丁目	30	25	33	23	11	13	24	16	14	14	17	21	18	31	19	21	16	23
沼袋二丁目	33	23	31	31	16	22	17	16	22	25	26	21	16	13	18	19	13	11
沼袋三丁目	18	26	23	24	22	18	17	19	20	18	22	5	23	24	14	14	8	15
沼袋四丁目	40	25	18	27	12	19	18	16	25	10	15	19	14	18	23	14	12	12
<b>松が丘総数</b>	<b>44</b>	<b>40</b>	<b>50</b>	<b>50</b>	<b>33</b>	<b>27</b>	<b>25</b>	<b>26</b>	<b>31</b>	<b>38</b>	<b>31</b>	<b>35</b>	<b>31</b>	<b>40</b>	<b>31</b>	<b>25</b>	<b>29</b>	<b>28</b>
松が丘一丁目	29	19	32	29	16	9	17	14	16	20	15	24	18	25	19	12	8	16
松が丘二丁目	15	21	18	21	17	18	8	12	15	18	16	11	13	15	12	13	21	12
<b>江原町総数</b>	<b>66</b>	<b>67</b>	<b>69</b>	<b>79</b>	<b>27</b>	<b>43</b>	<b>43</b>	<b>45</b>	<b>51</b>	<b>44</b>	<b>53</b>	<b>67</b>	<b>47</b>	<b>58</b>	<b>45</b>	<b>64</b>	<b>33</b>	<b>50</b>
江原町一丁目	20	28	21	26	12	14	17	18	15	16	26	22	21	14	17	29	10	23
江原町二丁目	21	23	27	34	8	14	14	18	22	16	16	14	20	27	20	20	13	16
江原町三丁目	25	16	21	19	7	15	12	9	14	12	11	31	6	17	8	15	10	11
<b>江古田総数</b>	<b>86</b>	<b>87</b>	<b>83</b>	<b>78</b>	<b>53</b>	<b>56</b>	<b>57</b>	<b>63</b>	<b>76</b>	<b>57</b>	<b>53</b>	<b>65</b>	<b>68</b>	<b>72</b>	<b>64</b>	<b>72</b>	<b>49</b>	<b>52</b>
江古田一丁目	23	30	26	23	18	17	15	16	33	23	17	21	22	23	16	23	14	10
江古田二丁目	17	17	17	17	11	8	14	11	11	6	15	6	17	16	10	19	11	9
江古田三丁目	15	15	7	10	5	10	7	15	6	10	7	11	6	10	9	7	10	9
江古田四丁目	31	25	33	28	19	21	21	21	26	18	14	27	23	23	29	23	14	24
<b>丸山総数</b>	<b>37</b>	<b>33</b>	<b>23</b>	<b>32</b>	<b>20</b>	<b>17</b>	<b>21</b>	<b>12</b>	<b>23</b>	<b>27</b>	<b>17</b>	<b>24</b>	<b>23</b>	<b>30</b>	<b>24</b>	<b>27</b>	<b>21</b>	<b>25</b>
丸山一丁目	9	13	7	14	5	5	9	6	5	7	3	6	8	16	12	8	11	9
丸山二丁目	28	20	16	18	15	12	12	6	18	20	14	18	15	14	12	19	10	16
<b>野方総数</b>	<b>135</b>	<b>128</b>	<b>141</b>	<b>133</b>	<b>89</b>	<b>103</b>	<b>80</b>	<b>85</b>	<b>88</b>	<b>96</b>	<b>91</b>	<b>108</b>	<b>112</b>	<b>123</b>	<b>95</b>	<b>116</b>	<b>82</b>	<b>102</b>
野方一丁目	26	25	35	26	14	21	17	15	27	22	21	27	25	25	20	35	23	30
野方二丁目	25	30	30	22	22	26	22	25	14	20	15	22	13	34	28	20	24	20
野方三丁目	13	19	13	21	18	8	8	4	8	9	10	12	21	16	10	13	6	11
野方四丁目	26	21	22	23	12	19	15	15	16	19	12	22	21	18	14	18	13	21
野方五丁目	17	12	14	21	11	10	3	10	12	8	10	12	14	14	9	11	4	10
野方六丁目	28	21	27	20	12	19	15	16	11	18	23	13	18	16	14	19	12	10
<b>大和町総数</b>	<b>84</b>	<b>116</b>	<b>98</b>	<b>93</b>	<b>63</b>	<b>75</b>	<b>61</b>	<b>66</b>	<b>67</b>	<b>79</b>	<b>71</b>	<b>76</b>	<b>71</b>	<b>70</b>	<b>81</b>	<b>73</b>	<b>60</b>	<b>66</b>
大和町一丁目	28	34	34	23	15	23	16	17	22	21	19	16	28	23	21	25	21	20
大和町二丁目	14	22	23	20	21	14	17	11	14	13	15	19	17	19	20	25	7	18
大和町三丁目	22	29	18	24	11	11	13	15	16	17	15	16	8	12	19	9	12	14
大和町四丁目	20	31	23	26	16	27	15	23	15	28	22	25	18	16	21	14	20	14
<b>若宮総数</b>	<b>94</b>	<b>94</b>	<b>82</b>	<b>94</b>	<b>64</b>	<b>77</b>	<b>68</b>	<b>62</b>	<b>68</b>	<b>76</b>	<b>73</b>	<b>78</b>	<b>78</b>	<b>74</b>	<b>55</b>	<b>72</b>	<b>63</b>	<b>61</b>
若宮一丁目	24	33	31	16	16	18	21	17	16	24	26	26	20	24	22	19	20	14
若宮二丁目	33	30	20	32	19	20	24	17	26	23	23	24	24	20	16	31	16	23
若宮三丁目	37	31	31	46	29	39	23	28	26	29	24	28	34	30	17	22	27	24
<b>白鷺総数</b>	<b>61</b>	<b>78</b>	<b>82</b>	<b>82</b>	<b>53</b>	<b>45</b>	<b>41</b>	<b>61</b>	<b>45</b>	<b>64</b>	<b>58</b>	<b>65</b>	<b>50</b>	<b>72</b>	<b>51</b>	<b>90</b>	<b>43</b>	<b>70</b>
白鷺一丁目	20	25	20	24	13	12	10	23	13	22	18	21	14	35	12	27	14	25
白鷺二丁目	28	33	35	36	18	20	18	25	23	27	19	24	24	20	25	36	17	23
白鷺三丁目	13	20	27	22	22	13	13	13	9	15	21	20	12	17	14	27	12	22
<b>鷺宮総数</b>	<b>93</b>	<b>109</b>	<b>119</b>	<b>104</b>	<b>62</b>	<b>75</b>	<b>67</b>	<b>78</b>	<b>77</b>	<b>93</b>	<b>79</b>	<b>82</b>	<b>93</b>	<b>85</b>	<b>67</b>	<b>95</b>	<b>58</b>	<b>84</b>
鷺宮一丁目	17	20	19	13	13	9	10	13	12	17	16	15	13	10	8	11	8	16
鷺宮二丁目	9	9	8	1	2	6	4	9	9	6	2	5	5	4	4	9	5	2
鷺宮三丁目	19	26	28	23	20	21	14	17	25	25	22	17	18	20	18	22	12	21
鷺宮四丁目	19	20	32	21	13	8	19	18	10	20	13	19	23	18	13	18	10	16
鷺宮五丁目	8	17	18	16	7	12	11	8	13	15	13	6	12	14	9	16	10	14
鷺宮六丁目	21	17	14	30	7	19	9	13	8	10	13	20	22	19	15	19	13	15
<b>上鷺宮総数</b>	<b>72</b>	<b>85</b>	<b>90</b>	<b>100</b>	<b>54</b>	<b>63</b>	<b>51</b>	<b>50</b>	<b>50</b>	<b>81</b>	<b>57</b>	<b>83</b>	<b>60</b>	<b>67</b>	<b>63</b>	<b>63</b>	<b>53</b>	<b>84</b>
上鷺宮一丁目	12	9	8	13	3	7	5	7	7	16	8	11	7	11	9	7	6	13
上鷺宮二丁目	15	18	23	24	10	13	10	3	7	15	8	14	9	18	14	12	8	14
上鷺宮三丁目	10	12	10	14	13	11	9	13	12	15	14	14	10	15	5	16	10	16
上鷺宮四丁目	8	19	15	18	12	11	8	9	5	15	11	16	8	10	14	10	12	14
上鷺宮五丁目	27	27	34	31	16	21	19	18	19	20	16	28	26	13	21	18	17	27

74		75		76		77		78		79		80		81		82	
男	女	男	女	男	女	男	女	男	女	男	女	男	女	男	女	男	女
<b>52</b>	<b>60</b>	<b>45</b>	<b>51</b>	<b>36</b>	<b>78</b>	<b>47</b>	<b>66</b>	<b>53</b>	<b>80</b>	<b>47</b>	<b>54</b>	<b>40</b>	<b>68</b>	<b>41</b>	<b>70</b>	<b>48</b>	<b>63</b>
20	17	20	20	8	18	17	21	12	15	13	19	9	18	8	20	14	16
9	14	7	10	9	18	5	18	14	22	11	12	8	17	9	17	13	21
7	14	7	11	10	21	14	11	12	24	13	10	13	13	12	20	9	14
16	15	11	10	9	21	11	16	15	19	10	13	10	20	12	13	12	12
<b>18</b>	<b>31</b>	<b>23</b>	<b>27</b>	<b>26</b>	<b>29</b>	<b>18</b>	<b>42</b>	<b>31</b>	<b>19</b>	<b>11</b>	<b>26</b>	<b>21</b>	<b>31</b>	<b>14</b>	<b>20</b>	<b>15</b>	<b>20</b>
9	20	11	16	14	16	13	23	21	10	9	9	16	17	9	9	7	8
9	11	12	11	12	13	5	19	10	9	2	17	5	14	5	11	8	12
<b>29</b>	<b>42</b>	<b>35</b>	<b>47</b>	<b>40</b>	<b>52</b>	<b>39</b>	<b>54</b>	<b>27</b>	<b>64</b>	<b>30</b>	<b>52</b>	<b>34</b>	<b>42</b>	<b>29</b>	<b>44</b>	<b>22</b>	<b>45</b>
8	20	13	19	15	20	18	21	12	28	14	30	17	20	12	14	11	21
9	12	12	16	14	18	8	17	8	21	10	13	10	16	11	23	3	18
12	10	10	12	11	14	13	16	7	15	6	9	7	6	6	7	8	6
<b>38</b>	<b>57</b>	<b>43</b>	<b>50</b>	<b>41</b>	<b>59</b>	<b>43</b>	<b>68</b>	<b>53</b>	<b>69</b>	<b>33</b>	<b>60</b>	<b>43</b>	<b>59</b>	<b>32</b>	<b>51</b>	<b>39</b>	<b>47</b>
14	18	12	16	10	14	10	17	12	15	10	19	14	25	12	6	9	11
7	14	8	9	13	14	10	12	16	15	7	17	13	14	9	15	10	12
5	7	7	8	2	12	2	14	6	14	11	7	7	7	-	13	5	10
12	18	16	17	16	19	21	25	19	25	5	17	9	13	11	17	15	14
<b>18</b>	<b>16</b>	<b>16</b>	<b>29</b>	<b>19</b>	<b>19</b>	<b>14</b>	<b>11</b>	<b>14</b>	<b>17</b>	<b>13</b>	<b>20</b>	<b>15</b>	<b>30</b>	<b>9</b>	<b>15</b>	<b>9</b>	<b>20</b>
5	6	9	12	9	9	5	2	3	5	3	5	4	12	4	8	3	9
13	10	7	17	10	10	9	9	11	12	10	15	11	18	5	7	6	11
<b>78</b>	<b>86</b>	<b>66</b>	<b>76</b>	<b>69</b>	<b>107</b>	<b>70</b>	<b>102</b>	<b>75</b>	<b>104</b>	<b>71</b>	<b>91</b>	<b>59</b>	<b>99</b>	<b>62</b>	<b>110</b>	<b>47</b>	<b>92</b>
21	16	20	18	10	22	18	17	17	23	18	20	16	17	18	21	12	21
18	11	14	13	13	22	12	19	18	17	14	18	16	28	15	27	15	19
10	13	6	8	13	8	12	13	8	17	10	10	4	14	6	10	1	11
12	21	11	19	17	28	13	24	11	19	15	11	5	14	13	10	9	17
7	14	8	10	6	10	6	13	9	13	6	11	9	12	5	18	5	9
10	11	7	8	10	17	9	16	12	15	8	21	9	14	5	24	5	15
<b>44</b>	<b>58</b>	<b>55</b>	<b>62</b>	<b>52</b>	<b>67</b>	<b>50</b>	<b>77</b>	<b>54</b>	<b>73</b>	<b>42</b>	<b>73</b>	<b>38</b>	<b>76</b>	<b>35</b>	<b>79</b>	<b>31</b>	<b>57</b>
15	21	15	15	15	20	14	21	13	26	10	18	11	19	8	26	12	13
12	10	13	13	13	15	10	19	10	11	11	16	10	22	7	18	7	11
10	13	14	13	14	20	11	15	13	18	7	17	7	12	8	18	6	12
7	14	13	21	10	12	15	22	18	18	14	22	10	23	12	17	6	21
<b>54</b>	<b>51</b>	<b>44</b>	<b>66</b>	<b>47</b>	<b>77</b>	<b>55</b>	<b>78</b>	<b>54</b>	<b>73</b>	<b>48</b>	<b>70</b>	<b>44</b>	<b>62</b>	<b>42</b>	<b>54</b>	<b>38</b>	<b>66</b>
18	12	11	29	13	25	17	29	17	24	7	26	12	16	14	22	12	20
17	23	18	24	13	24	23	25	21	27	20	22	15	23	15	13	10	27
19	16	15	13	21	28	15	24	16	22	21	22	17	23	13	19	16	19
<b>41</b>	<b>63</b>	<b>47</b>	<b>59</b>	<b>50</b>	<b>70</b>	<b>50</b>	<b>54</b>	<b>41</b>	<b>92</b>	<b>43</b>	<b>65</b>	<b>39</b>	<b>79</b>	<b>51</b>	<b>69</b>	<b>42</b>	<b>65</b>
14	26	15	14	18	28	16	12	18	29	15	24	15	26	11	22	11	23
16	28	17	24	19	23	16	22	14	34	15	25	10	26	20	19	19	19
11	9	15	21	13	19	18	20	9	29	13	16	14	27	20	28	12	23
<b>52</b>	<b>64</b>	<b>34</b>	<b>83</b>	<b>60</b>	<b>70</b>	<b>54</b>	<b>59</b>	<b>56</b>	<b>75</b>	<b>51</b>	<b>74</b>	<b>38</b>	<b>58</b>	<b>35</b>	<b>55</b>	<b>44</b>	<b>55</b>
11	16	5	15	9	11	9	9	7	16	8	16	8	11	7	5	9	10
4	5	-	6	5	5	1	4	1	5	4	13	-	1	2	3	3	6
12	8	10	19	11	15	15	15	14	16	6	14	5	13	10	12	7	8
9	15	9	13	17	15	10	15	13	13	11	12	10	9	7	15	12	14
10	10	5	13	7	9	7	6	12	13	12	9	8	14	5	6	9	7
6	10	5	17	11	15	12	10	9	12	10	10	7	10	4	14	4	10
<b>50</b>	<b>59</b>	<b>43</b>	<b>61</b>	<b>57</b>	<b>65</b>	<b>43</b>	<b>69</b>	<b>40</b>	<b>70</b>	<b>45</b>	<b>57</b>	<b>39</b>	<b>59</b>	<b>42</b>	<b>60</b>	<b>34</b>	<b>58</b>
12	8	4	10	10	9	9	16	5	13	9	3	6	4	3	9	3	11
7	7	6	9	8	11	7	15	6	15	9	15	6	15	11	12	6	15
10	16	9	15	7	14	9	5	5	9	10	12	5	8	7	9	11	11
9	11	6	14	13	10	6	11	8	12	8	14	4	6	9	12	6	5
12	17	18	13	19	21	12	22	16	21	9	13	18	26	12	18	8	16

町丁別	83		84		85		86		87		88		89		90		91	
	男	女	男	女	男	女	男	女	男	女	男	女	男	女	男	女	男	女
<b>沼袋総数</b>	<b>26</b>	<b>58</b>	<b>33</b>	<b>51</b>	<b>27</b>	<b>43</b>	<b>18</b>	<b>39</b>	<b>23</b>	<b>47</b>	<b>15</b>	<b>41</b>	<b>17</b>	<b>31</b>	<b>12</b>	<b>26</b>	<b>7</b>	<b>31</b>
沼袋一丁目	8	13	8	12	6	19	7	8	6	8	2	14	3	6	5	9	1	5
沼袋二丁目	8	14	14	13	7	10	5	14	4	12	6	16	7	8	2	2	4	10
沼袋三丁目	4	14	5	11	4	9	4	11	6	14	1	5	2	10	3	10	1	6
沼袋四丁目	6	17	6	15	10	5	2	6	7	13	6	6	5	7	2	5	1	10
<b>松が丘総数</b>	<b>19</b>	<b>22</b>	<b>10</b>	<b>15</b>	<b>11</b>	<b>19</b>	<b>6</b>	<b>22</b>	<b>9</b>	<b>22</b>	<b>14</b>	<b>16</b>	<b>6</b>	<b>5</b>	<b>6</b>	<b>15</b>	<b>6</b>	<b>11</b>
松が丘一丁目	4	12	4	9	8	11	2	18	5	13	8	11	6	4	4	9	3	7
松が丘二丁目	15	10	6	6	3	8	4	4	4	9	6	5	-	1	2	6	3	4
<b>江原町総数</b>	<b>28</b>	<b>31</b>	<b>30</b>	<b>46</b>	<b>20</b>	<b>33</b>	<b>10</b>	<b>26</b>	<b>19</b>	<b>17</b>	<b>12</b>	<b>28</b>	<b>7</b>	<b>19</b>	<b>9</b>	<b>16</b>	<b>6</b>	<b>11</b>
江原町一丁目	17	12	9	18	11	15	5	8	11	10	8	13	3	9	4	5	2	5
江原町二丁目	6	12	16	18	7	11	2	13	4	3	2	8	2	6	3	5	2	1
江原町三丁目	5	7	5	10	2	7	3	5	4	4	2	7	2	4	2	6	2	5
<b>江古田総数</b>	<b>35</b>	<b>53</b>	<b>19</b>	<b>46</b>	<b>18</b>	<b>53</b>	<b>17</b>	<b>62</b>	<b>21</b>	<b>50</b>	<b>12</b>	<b>52</b>	<b>9</b>	<b>49</b>	<b>11</b>	<b>34</b>	<b>12</b>	<b>35</b>
江古田一丁目	10	13	9	12	9	13	6	8	6	16	3	14	3	10	6	10	2	10
江古田二丁目	6	12	5	6	3	13	4	12	6	8	1	13	2	9	1	9	1	8
江古田三丁目	4	10	4	16	2	21	4	20	2	7	3	12	-	21	4	7	1	11
江古田四丁目	15	18	1	12	4	6	3	22	7	19	5	13	4	9	-	8	8	6
<b>丸山総数</b>	<b>8</b>	<b>25</b>	<b>5</b>	<b>16</b>	<b>11</b>	<b>19</b>	<b>7</b>	<b>13</b>	<b>10</b>	<b>16</b>	<b>3</b>	<b>15</b>	<b>5</b>	<b>9</b>	<b>5</b>	<b>10</b>	<b>2</b>	<b>10</b>
丸山一丁目	3	7	3	6	3	7	6	5	5	6	1	8	1	3	3	2	1	5
丸山二丁目	5	18	2	10	8	12	1	8	5	10	2	7	4	6	2	8	1	5
<b>野方総数</b>	<b>34</b>	<b>70</b>	<b>38</b>	<b>59</b>	<b>36</b>	<b>76</b>	<b>28</b>	<b>63</b>	<b>22</b>	<b>47</b>	<b>20</b>	<b>47</b>	<b>16</b>	<b>53</b>	<b>18</b>	<b>33</b>	<b>11</b>	<b>36</b>
野方一丁目	10	18	5	18	5	19	6	17	6	9	6	14	4	12	4	5	3	4
野方二丁目	5	16	9	8	12	24	5	13	8	11	7	12	1	12	3	10	3	14
野方三丁目	3	8	5	9	4	13	3	7	1	4	4	5	4	5	4	-	1	2
野方四丁目	3	13	6	6	7	8	4	12	-	8	1	5	2	7	4	8	-	2
野方五丁目	5	8	4	5	3	4	5	6	1	8	1	4	1	8	3	2	3	4
野方六丁目	8	7	9	13	5	8	5	8	6	7	1	7	4	9	-	8	1	10
<b>大和町総数</b>	<b>37</b>	<b>61</b>	<b>32</b>	<b>51</b>	<b>28</b>	<b>49</b>	<b>22</b>	<b>55</b>	<b>17</b>	<b>37</b>	<b>20</b>	<b>43</b>	<b>19</b>	<b>24</b>	<b>11</b>	<b>18</b>	<b>8</b>	<b>20</b>
大和町一丁目	11	23	12	16	11	20	9	21	5	8	6	15	6	8	4	6	-	8
大和町二丁目	10	8	6	13	9	8	5	16	7	7	5	10	3	5	2	3	1	3
大和町三丁目	6	11	10	7	3	9	4	9	3	7	2	7	3	3	2	5	5	5
大和町四丁目	10	19	4	15	5	12	4	9	2	15	7	11	7	8	3	4	2	4
<b>若宮総数</b>	<b>44</b>	<b>59</b>	<b>20</b>	<b>42</b>	<b>40</b>	<b>41</b>	<b>18</b>	<b>40</b>	<b>19</b>	<b>26</b>	<b>16</b>	<b>36</b>	<b>10</b>	<b>29</b>	<b>7</b>	<b>28</b>	<b>8</b>	<b>23</b>
若宮一丁目	16	15	7	10	12	10	9	17	8	12	7	12	2	9	2	11	2	9
若宮二丁目	17	21	11	18	9	17	6	8	2	5	4	10	4	4	2	9	5	4
若宮三丁目	11	23	2	14	19	14	3	15	9	9	5	14	4	16	3	8	1	10
<b>白鷺総数</b>	<b>41</b>	<b>57</b>	<b>32</b>	<b>58</b>	<b>25</b>	<b>47</b>	<b>24</b>	<b>37</b>	<b>16</b>	<b>35</b>	<b>12</b>	<b>36</b>	<b>12</b>	<b>39</b>	<b>9</b>	<b>25</b>	<b>4</b>	<b>16</b>
白鷺一丁目	11	17	13	23	4	21	6	10	4	11	4	10	3	11	2	1	-	7
白鷺二丁目	20	22	10	23	17	10	9	13	5	14	4	15	4	13	6	18	4	3
白鷺三丁目	10	18	9	12	4	16	9	14	7	10	4	11	5	15	1	6	-	6
<b>鷺宮総数</b>	<b>40</b>	<b>63</b>	<b>30</b>	<b>43</b>	<b>29</b>	<b>52</b>	<b>21</b>	<b>46</b>	<b>25</b>	<b>47</b>	<b>19</b>	<b>36</b>	<b>15</b>	<b>37</b>	<b>18</b>	<b>24</b>	<b>2</b>	<b>17</b>
鷺宮一丁目	5	7	6	5	5	11	1	7	5	10	5	13	2	5	5	5	-	1
鷺宮二丁目	4	5	4	4	1	4	1	4	3	2	-	3	2	3	3	3	-	2
鷺宮三丁目	8	10	5	9	7	10	7	11	2	13	4	8	3	12	3	7	1	2
鷺宮四丁目	11	12	5	9	6	10	8	8	4	10	4	8	4	9	2	4	1	5
鷺宮五丁目	4	15	3	6	5	10	2	9	2	5	2	1	2	3	4	3	-	3
鷺宮六丁目	8	14	7	10	5	7	2	7	9	7	4	3	2	5	1	2	-	4
<b>上鷺宮総数</b>	<b>34</b>	<b>45</b>	<b>31</b>	<b>63</b>	<b>24</b>	<b>48</b>	<b>18</b>	<b>34</b>	<b>16</b>	<b>35</b>	<b>23</b>	<b>51</b>	<b>7</b>	<b>26</b>	<b>9</b>	<b>20</b>	<b>5</b>	<b>22</b>
上鷺宮一丁目	3	3	3	5	5	4	2	3	3	3	1	6	1	3	-	2	2	5
上鷺宮二丁目	4	9	8	13	3	13	3	6	4	7	3	12	-	5	2	1	1	3
上鷺宮三丁目	6	7	5	17	4	7	3	10	2	7	5	16	1	4	4	5	1	7
上鷺宮四丁目	10	12	5	6	4	10	3	6	1	6	7	8	2	6	2	6	1	4
上鷺宮五丁目	11	14	10	22	8	14	7	9	6	12	7	9	3	8	1	6	-	3



92		93		94		95		96		97		98		99		100		101		102		103		104歲以上			
男	女	男	女	男	女	男	女	男	女	男	女	男	女	男	女	男	女	男	女	男	女	男	女	男	女	男	女
<b>4</b>	<b>27</b>	<b>2</b>	<b>17</b>	<b>6</b>	<b>11</b>	<b>2</b>	<b>12</b>	<b>1</b>	<b>7</b>	<b>1</b>	<b>4</b>	-	<b>6</b>	<b>1</b>	<b>3</b>	-	<b>1</b>	-	<b>2</b>	<b>1</b>	<b>2</b>	<b>1</b>	-	-	-		
1	6	-	5	1	3	-	3	-	1	-	-	-	1	-	2	-	1	-	-	-	-	-	1	-	-	-	
-	8	-	7	3	3	1	3	-	3	1	3	-	3	-	-	-	-	-	2	-	1	-	-	-	-	-	
2	5	1	3	1	3	-	3	1	3	-	1	-	-	-	1	-	-	-	-	1	-	-	-	-	-	-	
1	8	1	2	1	2	1	3	-	-	-	-	-	2	1	-	-	-	-	-	-	1	-	-	-	-	-	
<b>1</b>	<b>7</b>	<b>3</b>	<b>8</b>	<b>2</b>	<b>6</b>	<b>2</b>	<b>3</b>	<b>1</b>	<b>5</b>	-	<b>1</b>	-	<b>2</b>	-	<b>1</b>	-	-	-	<b>1</b>	-	-	-	-	-	-	<b>1</b>	
-	7	2	5	1	3	1	2	-	4	-	-	-	1	-	1	-	-	-	-	-	-	-	-	-	-	1	
1	-	1	3	1	3	1	1	1	1	-	1	-	1	-	-	-	-	-	1	-	-	-	-	-	-	-	
<b>5</b>	<b>18</b>	<b>7</b>	<b>13</b>	<b>1</b>	<b>5</b>	<b>1</b>	<b>2</b>	-	<b>4</b>	<b>2</b>	<b>3</b>	-	<b>5</b>	-	<b>1</b>	-	-	-	-	-	-	-	-	-	-	<b>1</b>	
-	7	1	8	-	2	1	1	-	2	1	2	-	2	-	1	-	-	-	-	-	-	-	-	-	-	-	
4	8	5	3	1	3	-	1	-	2	-	-	-	2	-	-	-	-	-	-	-	-	-	-	-	-	1	
1	3	1	2	-	-	-	-	-	-	1	1	-	1	-	-	-	-	-	-	-	-	-	-	-	-	-	
<b>8</b>	<b>34</b>	<b>8</b>	<b>26</b>	<b>2</b>	<b>25</b>	-	<b>11</b>	<b>2</b>	<b>13</b>	<b>1</b>	<b>13</b>	<b>3</b>	<b>9</b>	<b>2</b>	<b>6</b>	-	<b>3</b>	-	<b>3</b>	<b>1</b>	<b>3</b>	-	<b>5</b>	-	<b>3</b>		
2	1	2	3	2	2	-	2	-	4	1	4	-	1	-	-	-	-	-	-	1	-	-	-	-	-	-	
2	5	3	6	-	5	-	2	-	3	-	-	2	3	-	3	-	1	-	1	-	-	-	-	-	-	-	
1	16	1	7	-	13	-	3	1	4	-	7	-	4	-	3	-	2	-	2	-	3	-	5	-	3	3	
3	12	2	10	-	5	-	4	1	2	-	2	1	1	2	-	-	-	-	-	-	-	-	-	-	-	-	
-	<b>4</b>	<b>1</b>	<b>5</b>	<b>1</b>	<b>3</b>	-	<b>2</b>	-	<b>1</b>	-	<b>1</b>	-	<b>2</b>	<b>1</b>	<b>1</b>	-	-	-	<b>1</b>	-	-	-	-	-	-	<b>1</b>	
-	2	1	1	-	1	-	-	-	-	-	1	-	-	-	-	-	-	-	-	-	-	-	-	-	-	-	
-	2	-	4	1	2	-	2	-	1	-	-	-	2	1	1	-	-	-	1	-	-	-	-	-	-	1	
<b>7</b>	<b>26</b>	<b>9</b>	<b>17</b>	<b>5</b>	<b>19</b>	<b>2</b>	<b>11</b>	<b>2</b>	<b>10</b>	-	<b>4</b>	<b>1</b>	<b>10</b>	-	<b>4</b>	<b>2</b>	<b>1</b>	-	<b>2</b>	-	<b>2</b>	-	-	-	-	-	
2	3	2	4	1	1	1	3	1	1	-	-	-	1	-	-	1	-	-	-	-	-	-	-	-	-	-	
2	6	2	-	1	7	-	2	-	1	-	1	1	2	-	-	1	-	-	-	-	-	-	-	-	-	-	
1	4	-	1	1	4	1	-	-	5	-	1	-	2	-	-	-	1	-	-	-	1	-	-	-	-	-	
1	7	1	3	-	1	-	1	1	1	-	1	-	2	-	2	-	-	-	1	-	1	-	-	-	-	-	
1	3	2	2	1	3	-	2	-	1	-	-	-	-	-	2	-	-	-	-	-	-	-	-	-	-	-	
-	3	2	7	1	3	-	3	-	1	-	1	-	3	-	-	-	-	-	1	-	-	-	-	-	-	-	
<b>5</b>	<b>23</b>	<b>2</b>	<b>18</b>	<b>3</b>	<b>15</b>	<b>3</b>	<b>6</b>	<b>2</b>	<b>2</b>	<b>1</b>	<b>6</b>	<b>1</b>	<b>8</b>	-	<b>2</b>	-	<b>3</b>	-	<b>5</b>	-	<b>2</b>	-	-	-	<b>1</b>		
-	10	1	5	1	7	-	1	1	-	-	2	1	4	-	1	-	1	-	2	-	-	-	-	-	-	-	
2	5	1	4	1	4	-	-	1	2	1	1	-	1	-	1	-	2	-	2	-	1	-	-	-	-	-	
-	5	-	2	-	3	-	2	-	-	-	3	-	3	-	-	-	-	-	-	-	-	-	-	-	-	1	
3	3	-	7	1	1	3	3	-	-	-	-	-	-	-	-	-	-	-	1	-	1	-	-	-	-	-	
<b>4</b>	<b>19</b>	<b>2</b>	<b>17</b>	<b>1</b>	<b>9</b>	<b>1</b>	<b>12</b>	<b>1</b>	<b>5</b>	-	<b>5</b>	<b>1</b>	<b>3</b>	-	<b>4</b>	-	<b>3</b>	-	<b>3</b>	-	-	-	<b>1</b>	-	-	-	
-	6	1	1	-	2	-	4	-	2	-	2	1	1	-	1	-	3	-	1	-	-	-	-	-	-	-	
2	4	-	8	-	3	1	6	-	1	-	2	-	-	-	1	-	-	-	-	-	-	-	-	-	-	-	
2	9	1	8	1	4	-	2	1	2	-	1	-	2	-	2	-	-	-	2	-	-	-	1	-	-	-	
<b>10</b>	<b>9</b>	<b>5</b>	<b>14</b>	<b>5</b>	<b>7</b>	<b>2</b>	<b>4</b>	<b>2</b>	<b>8</b>	-	<b>4</b>	-	<b>5</b>	<b>1</b>	<b>3</b>	-	<b>2</b>	-	<b>3</b>	-	-	<b>1</b>	-	-	-	-	
1	1	2	6	3	3	1	1	-	2	-	2	-	-	-	1	-	-	-	2	-	-	-	-	-	-	-	
4	5	3	6	2	3	1	2	1	5	-	2	-	2	1	2	-	2	-	1	-	-	1	-	-	1	-	-
5	3	-	2	-	1	-	1	1	1	-	-	-	3	-	-	-	-	-	-	-	-	-	-	-	-	-	
<b>9</b>	<b>19</b>	<b>2</b>	<b>21</b>	<b>4</b>	<b>17</b>	<b>1</b>	<b>9</b>	<b>1</b>	<b>6</b>	<b>3</b>	<b>5</b>	<b>3</b>	<b>4</b>	-	<b>4</b>	-	<b>1</b>	<b>1</b>	<b>1</b>	-	<b>2</b>	-	-	<b>1</b>	<b>1</b>		
1	2	-	2	2	3	-	1	-	1	1	1	1	1	-	-	-	-	-	-	-	1	-	-	-	-	-	
3	1	-	2	-	1	-	-	-	1	-	-	-	-	-	-	-	-	-	-	-	1	-	-	-	-	-	
-	6	-	2	2	4	-	1	1	2	1	2	-	1	-	1	-	-	-	-	-	-	-	-	-	1	-	
2	7	-	5	-	4	-	4	-	-	1	1	2	1	-	1	-	1	1	1	-	-	-	-	-	-	-	
-	1	1	3	-	2	-	1	-	1	-	-	-	-	-	-	-	-	-	-	-	-	-	-	-	-	1	
3	2	1	7	-	3	1	2	-	1	-	1	-	1	-	2	-	-	-	-	-	-	-	-	-	-	-	
<b>10</b>	<b>17</b>	<b>5</b>	<b>16</b>	<b>6</b>	<b>11</b>	<b>4</b>	<b>4</b>	<b>3</b>	<b>5</b>	<b>1</b>	<b>5</b>	-	<b>4</b>	-	<b>2</b>	-	<b>2</b>	<b>1</b>	<b>1</b>	-	-	-	<b>2</b>	-	<b>2</b>		
1	5	-	2	1	-	1	-	-	-	-	1	-	1	-	1	-	1	-	-	-	-	-	-	-	-	-	
4	2	-	3	3	2	1	1	1	2	-	1	-	-	-	-	-	-	-	-	-	-	-	-	-	-	-	
-	3	2	2	2	2	-	2	1	3	-	2	-	1	-	1	-	-	-	1	-	-	-	2	-	1	-	
2	6	-	3	-	1	1	-	1	-	1	-	-	2	-	-	-	-	-	1	-	-	-	-	-	-	1	
3	1	3	6	-	6	1	1	-	-	-	1	-	-	-	-	-	1	-	-	-	-	-	-	-	-	-	

## 11. 自然動態(平成21年～平成25年)

(単位 人)

年次	出生			死亡			自然増加数			婚姻	離婚
	総数	男	女	総数	男	女	総数	男	女		
平成21年	2,330	1,169	1,161	2,307	1,233	1,074	23	△ 64	87	2,821	706
22	2,310	1,179	1,131	2,616	1,380	1,236	△ 306	△ 201	△ 105	2,863	704
23	2,230	1,124	1,106	2,613	1,353	1,260	△ 383	△ 229	△ 154	2,700	654
24	2,288	1,196	1,092	2,660	1,392	1,268	△ 372	△ 196	△ 176	3,033	590
<b>25</b>	<b>2,446</b>	<b>1,271</b>	<b>1,175</b>	<b>2,623</b>	<b>1,416</b>	<b>1,207</b>	<b>△ 177</b>	<b>△ 145</b>	<b>△ 32</b>	<b>2,968</b>	<b>659</b>
1月	212	100	112	303	163	140	△ 91	△ 63	△ 28	161	42
2月	191	107	84	232	128	104	△ 41	△ 21	△ 20	237	53
3月	211	112	99	199	111	88	12	1	11	311	61
4月	188	105	83	194	114	80	△ 6	△ 9	3	246	67
5月	205	104	101	244	133	111	△ 39	△ 29	△ 10	263	48
6月	204	105	99	161	94	67	43	11	32	204	54
7月	229	121	108	238	123	115	△ 9	△ 2	△ 7	271	65
8月	201	100	101	199	108	91	2	△ 8	10	230	48
9月	190	114	76	159	82	77	31	32	△ 1	190	57
10月	231	120	111	242	121	121	△ 11	△ 1	△ 10	245	55
11月	192	92	100	220	112	108	△ 28	△ 20	△ 8	355	49
12月	192	91	101	232	127	105	△ 40	△ 36	△ 4	255	60

注 婚姻・離婚は非本籍分も含む。

住民基本台帳法の一部改正に伴い、平成24年7月から外国人世帯・人口を含む。

資料 戸籍住民分野

## 12. 社会動態(平成21年～平成25年)

(単位 人)

年次	転入			転出			社会増加数			その他の増減
	総数	都内	都外	総数	都内	都外	総数	都内	都外	
平成21年	25,834	13,770	12,064	26,264	15,550	10,714	△ 430	△ 1,780	1,350	△ 32
22	26,015	14,420	11,595	26,526	16,103	10,423	△ 511	△ 1,683	1,172	△ 174
23	26,576	14,672	11,904	25,354	15,182	10,172	1,222	△ 510	1,732	△ 630
24	27,472	15,232	12,240	25,065	15,248	9,817	2,407	△ 16	2,423	△ 169
<b>25</b>	<b>29,929</b>	<b>16,737</b>	<b>13,192</b>	<b>27,344</b>	<b>17,165</b>	<b>10,179</b>	<b>2,585</b>	<b>△ 428</b>	<b>3,013</b>	<b>1</b>
1月	1,943	1,127	816	1,681	1,090	591	262	37	225	9
2月	2,216	1,323	893	2,187	1,436	751	29	△ 113	142	△ 268
3月	4,617	2,072	2,545	3,640	1,969	1,671	977	103	874	158
4月	3,709	1,679	2,030	2,905	1,618	1,287	804	61	743	269
5月	2,410	1,436	974	1,992	1,338	654	418	98	320	△ 40
6月	1,913	1,176	737	1,983	1,292	691	△ 70	△ 116	46	△ 41
7月	2,517	1,492	1,025	2,197	1,379	818	320	113	207	75
8月	2,214	1,308	906	1,989	1,260	729	225	48	177	△ 96
9月	1,964	1,123	841	2,143	1,345	798	△ 179	△ 222	43	43
10月	2,365	1,397	968	2,321	1,521	800	44	△ 124	168	245
11月	1,997	1,273	724	2,108	1,429	679	△ 111	△ 156	45	△ 133
12月	2,064	1,331	733	2,198	1,488	710	△ 134	△ 157	23	△ 220

注 その他の増減:職権による記載と削除, 国外転入, 転出等の差引である。

住民基本台帳法の一部改正に伴い、平成24年7月から外国人世帯・人口を含む。

資料 戸籍住民分野

### 13. 人口動態率の推移（平成6年～平成25年）

（単位 %）

年次	自然動態		社会動態		婚姻率	離婚率
	出生率	死亡率	転入率	転出率		
平成6年	7.5	7.1	97.1	107.1	8.1	2.6
7	7.0	7.4	104.1	110.8	8.3	2.1
8	7.0	7.4	107.1	107.5	8.2	2.4
9	6.8	7.6	99.2	99.8	8.2	2.5
10	7.2	7.4	99.7	98.9	8.2	2.6
11	7.1	7.8	100.9	99.7	7.9	2.7
12	6.8	7.4	102.4	100.5	8.5	2.9
13	6.8	7.4	102.4	100.5	8.5	2.9
14	6.8	7.5	93.3	89.9	8.6	2.9
15	7.0	7.7	94.0	92.9	8.7	2.8
16	6.9	7.6	91.9	90.9	8.3	2.6
17	6.8	7.9	91.4	92.5	8.9	2.7
18	6.8	7.7	90.9	88.0	9.0	2.5
19	7.1	8.0	91.8	87.1	9.0	2.5
20	7.3	8.0	86.9	83.6	9.4	2.3
21	7.8	7.7	86.0	87.5	9.4	2.4
22	7.7	8.7	86.9	88.6	9.6	2.4
23	7.5	8.7	88.8	84.7	9.0	2.2
24	7.4	8.6	88.3	80.6	9.8	1.9
<b>25</b>	7.8	8.4	95.3	87.1	9.5	2.1

注 自然動態・社会動態＝人口1,000人当たりの人数比、婚姻率・離婚率＝人口1,000人当たりの件数比。

各年次別数値の算出に当たっては、各年10月1日現在の区総人口を使用した。

住民基本台帳法の一部改正に伴い、平成24年から外国人世帯・人口を含む

資料 戸籍住民分野

### 14. 合計特殊出生率の推移（平成15～平成24年）

区分	平成15年	平成16年	平成17年	平成18年	平成19年	平成20年	平成21年	平成22年	平成23年	平成24年
中野区	0.78	0.75	0.75	0.77	0.78	0.83	0.88	0.89	0.86	0.90
区部	0.96	0.96	0.95	0.98	1.01	1.04	1.06	1.08	1.08	1.09
東京都	1.00	1.01	1.00	1.02	1.05	1.09	1.12	1.12	1.06	1.12

注 15歳から49歳までの女子の年齢別出生率を合計したもので、1人の女子が一生の間に生む平均子ども数に相当する。

資料 東京都福祉保健局「人口動態統計年報」

15. 国籍別外国人数(平成22～平成26年)

(各年1月1日現在)

国	籍	平成22年	平成23年	平成24年	平成25年	平成26年	国	籍	平成22年	平成23年	平成24年	平成25年	平成26年
<b>総</b>	<b>数</b>	<b>12,185</b>	<b>12,636</b>	<b>11,418</b>	<b>10,610</b>	<b>10,949</b>	チ	エ	1	2	3	3	4
	<b>男</b>	<b>5,794</b>	<b>6,008</b>	<b>5,458</b>	<b>5,075</b>	<b>5,343</b>	中	国	4,325	4,636	4,559	4301	4342
	<b>女</b>	<b>6,391</b>	<b>6,628</b>	<b>5,960</b>	<b>5,535</b>	<b>5,606</b>	チ	ユ	-	2	1	2	3
ア	イスラ	-	1	-	-	-	1	チ	7	9	6	4	5
イ	スラ	13	11	11	8	8	9	デ	10	17	9	12	12
ア	ニ	1	2	1	-	-	2	ド	66	76	72	73	60
アラ	ブ	3	2	1	-	-	-	ド	1	1	1	1	1
アル	ゼ	9	9	7	5	5	6	ド	4	4	1	1	1
アル	バ	1	1	1	1	1	1	トリ	-	1	1	-	-
イ	エ	1	1	-	-	-	-	トル	1	1	1	1	1
イ	ス	23	22	10	11	11	8	トル	57	76	78	77	64
イ	タ	45	42	40	39	39	46	ナイ	11	13	15	12	16
イ	ラ	1	1	-	-	-	-	ニュー	30	28	30	29	26
イ	ラ	27	29	30	26	26	26	ネ	389	414	416	409	508
イ	ン	213	187	130	91	91	82	ノ	7	6	4	2	6
イ	ン	58	63	51	50	50	56	ハ	-	-	-	1	1
ウ	ガ	5	8	5	5	5	5	パ	1	1	1	1	1
ウ	ク	3	7	7	4	4	6	パ	15	16	15	15	15
ウ	ズ	9	7	10	9	9	6	バ	2	2	-	-	-
ウ	ル	1	1	1	1	1	1	バ	1	1	-	-	-
英	国	196	216	168	153	163	163	バ	1	1	1	1	1
エ	ジ	4	3	2	2	2	5	バ	-	-	2	4	1
エ	ス	-	-	-	1	1	1	バ	1	1	-	-	-
エ	チ	3	5	2	3	3	1	バ	-	1	1	1	-
エ	ル	1	1	1	1	1	2	ハ	9	6	6	6	3
オ	ー	117	118	111	91	91	91	バ	74	66	61	49	57
オ	ー	3	3	1	2	2	3	フ	-	1	-	-	-
オ	ラ	12	8	5	3	3	6	フ	448	467	426	404	412
ガ	ー	31	25	22	18	20	20	フ	7	14	11	7	4
カ	ザ	-	-	5	2	2	1	ブ	2	2	1	1	-
カ	ナ	114	120	96	89	86	86	ブ	73	68	57	58	61
カ	メ	1	-	1	1	2	2	フ	165	173	168	159	145
韓	国	4,168	4,187	3,407	3070	2880	2880	ブ	4	3	2	6	4
ガ	ン	1	1	1	-	-	-	ブ	-	2	2	3	3
カ	ン	4	2	2	4	2	2	米	395	405	373	369	375
ギ	ニ	13	10	8	6	5	5	ベ	65	74	90	142	491
ギ	ニ	1	-	-	-	-	-	ベ	1	3	3	1	-
キ	プ	-	-	-	1	1	1	ベ	-	-	1	1	1
キ	ュ	-	1	1	2	2	2	ベ	1	-	-	-	1
ギ	リ	1	1	1	3	3	3	ベ	17	18	14	13	16
キ	ル	-	-	1	-	2	2	ベ	12	10	8	5	5
ク	ウ	1	-	-	-	-	-	ポ	7	6	6	5	7
グ	ル	-	1	1	1	2	2	ボ	1	-	-	-	-
ク	ロ	-	-	1	-	-	-	ボ	4	4	4	5	1
ケ	ニ	7	7	6	9	8	8	ポ	6	7	7	7	6
コ	ー	1	1	1	1	1	1	ホ	-	2	1	-	-
コ	ス	1	1	1	-	-	-	マ	1	1	1	2	2
コ	ロ	22	28	26	21	18	18	マ	1	1	1	1	1
コ	ン	-	-	-	-	-	-	マ	64	69	55	59	50
コ	ン	6	1	2	7	31	31	南	4	3	2	1	1
サ	ウ	-	-	1	-	-	-	ア	255	258	243	191	182
ザ	ン	1	2	1	-	-	-	ミ	11	10	10	8	11
シ	エ	-	-	-	1	18	18	メ	1	1	-	-	-
シ	リ	31	33	21	17	18	18	モ	-	-	1	-	2
シ	ン	13	7	13	6	6	6	モ	-	-	-	-	-
ス	ウ	30	44	41	26	26	26	モ	4	5	5	5	5
ス	ー	-	1	-	-	-	-	モ	17	18	16	20	41
ス	ペ	44	46	27	24	30	30	ラ	3	1	-	1	2
ス	リ	55	53	40	36	43	43	ラ	2	2	1	1	-
ス	ロ	-	1	2	2	1	1	リ	1	1	-	-	1
ス	ロ	1	-	-	-	-	-	リ	-	-	-	-	-
セ	ネ	6	6	3	-	-	-	リ	1	-	-	1	-
セ	ル	2	3	3	2	2	2	ル	11	10	9	9	9
セル	ビ	1	1	-	-	-	-	ル	1	1	1	-	1
セル	ビ	1	1	2	1	1	1	レ	2	2	1	-	-
セル	ビ	1	1	1	1	1	1	レ	-	-	-	1	1
ソ	ロ	235	227	229	200	197	197	ロ	40	49	47	48	53
タ	ン	-	1	2	2	3	3	無	3	3	3	12	8
タ	ン	-	1	2	2	3	3	無	3	3	3	12	8

注 平成24年までは外国人登録者数  
中国には台湾を含む。

資料 戸籍住民分野

# 国勢調査

## 16. 年次別人口の推移(大正9～平成22年)

年次	世帯数	人口			摘要
		総数	男	女	
大正9年	5,577	29,198	15,834	13,364	第1回国勢調査
14	18,433	85,294	45,449	39,845	第2回国勢調査
昭和5年	28,583	134,098	70,911	63,187	第3回国勢調査
10	36,289	178,383	92,435	85,948	第4回国勢調査
15	45,713	214,117	110,010	104,107	第5回国勢調査
22	41,623	168,215	84,602	83,613	第6回国勢調査
25	53,296	213,461	107,311	106,150	第7回国勢調査
30	71,536	289,165	148,391	140,774	第8回国勢調査
35	105,628	351,360	182,235	169,125	第9回国勢調査
40	125,671	376,697	192,516	184,181	第10回国勢調査
45	140,406	378,723	192,898	185,825	第11回国勢調査
50	152,925	373,075	189,047	184,028	第12回国勢調査
55	152,905	345,733	173,192	172,541	第13回国勢調査
60	153,924	335,936	168,410	167,526	第14回国勢調査
平成2年	153,966	319,687	159,701	159,986	第15回国勢調査
7	154,518	306,581	152,091	154,490	第16回国勢調査
12	165,900	309,526	154,865	154,661	第17回国勢調査
17	172,786	310,627	155,143	155,484	第18回国勢調査
22	184,267	314,750	157,204	157,546	第19回国勢調査

17. 年齢(各歳), 男女別人口 (平成22年、対平成17年比較)

(各年10月1日現在)

年齢(各歳)	平成22年国勢調査人口			平成17年国勢調査人口		
	総数	男	女	総数	男	女
<b>総数</b>	<b>314,750</b>	<b>157,204</b>	<b>157,546</b>	<b>310,627</b>	<b>155,143</b>	<b>155,484</b>
<b>0～4歳</b>	<b>7,290</b>	<b>3,731</b>	<b>3,559</b>	<b>8,823</b>	<b>4,532</b>	<b>4,291</b>
0	1,733	891	842	1,796	891	905
1	1,495	766	729	1,807	957	850
2	1,488	751	737	1,732	912	820
3	1,308	673	635	1,726	862	864
4	1,266	650	616	1,762	910	852
<b>5～9</b>	<b>7,794</b>	<b>4,013</b>	<b>3,781</b>	<b>8,519</b>	<b>4,377</b>	<b>4,142</b>
5	1,440	721	719	1,740	904	836
6	1,576	817	759	1,677	864	813
7	1,519	794	725	1,734	911	823
8	1,586	804	782	1,658	832	826
9	1,673	877	796	1,710	866	844
<b>10～14</b>	<b>8,121</b>	<b>4,168</b>	<b>3,953</b>	<b>8,494</b>	<b>4,301</b>	<b>4,193</b>
10	1,608	816	792	1,718	844	874
11	1,621	830	791	1,689	864	825
12	1,645	846	799	1,677	837	840
13	1,589	815	774	1,680	868	812
14	1,658	861	797	1,730	888	842
<b>15～19</b>	<b>10,177</b>	<b>5,005</b>	<b>5,172</b>	<b>11,494</b>	<b>5,773</b>	<b>5,721</b>
15	1,773	881	892	1,801	913	888
16	1,780	907	873	1,938	1,010	928
17	1,737	878	859	1,970	980	990
18	2,168	1,064	1,104	2,458	1,220	1,238
19	2,719	1,275	1,444	3,327	1,650	1,677
<b>20～24</b>	<b>22,410</b>	<b>11,249</b>	<b>11,161</b>	<b>26,043</b>	<b>13,702</b>	<b>12,341</b>
20	3,249	1,584	1,665	4,073	2,160	1,913
21	3,772	1,845	1,927	4,650	2,368	2,282
22	4,451	2,179	2,272	5,291	2,805	2,486
23	5,136	2,594	2,542	5,803	3,040	2,763
24	5,802	3,047	2,755	6,226	3,329	2,897
<b>25～29</b>	<b>32,526</b>	<b>17,412</b>	<b>15,114</b>	<b>34,081</b>	<b>18,348</b>	<b>15,733</b>
25	6,318	3,289	3,029	6,707	3,487	3,220
26	6,486	3,434	3,052	6,838	3,690	3,148
27	6,607	3,588	3,019	6,882	3,727	3,155
28	6,578	3,527	3,051	6,917	3,794	3,123
29	6,537	3,574	2,963	6,737	3,650	3,087
<b>30～34</b>	<b>30,699</b>	<b>16,538</b>	<b>14,161</b>	<b>32,640</b>	<b>17,290</b>	<b>15,350</b>
30	6,390	3,402	2,988	6,820	3,638	3,182
31	6,404	3,487	2,917	6,809	3,656	3,153
32	6,153	3,293	2,860	6,578	3,476	3,102
33	5,870	3,205	2,665	6,285	3,310	2,975
34	5,882	3,151	2,731	6,148	3,210	2,938
<b>35～39</b>	<b>29,037</b>	<b>15,461</b>	<b>13,576</b>	<b>26,922</b>	<b>14,358</b>	<b>12,564</b>
35	6,054	3,246	2,808	5,851	3,110	2,741
36	5,984	3,205	2,779	5,769	3,085	2,684
37	5,911	3,177	2,734	5,463	2,908	2,555
38	5,590	2,974	2,616	5,499	2,952	2,547
39	5,498	2,859	2,639	4,340	2,303	2,037
<b>40～44</b>	<b>24,262</b>	<b>12,765</b>	<b>11,497</b>	<b>21,933</b>	<b>11,470</b>	<b>10,463</b>
40	5,186	2,722	2,464	5,027	2,685	2,342
41	5,181	2,767	2,414	4,623	2,472	2,151
42	5,030	2,644	2,386	4,348	2,223	2,125
43	4,970	2,656	2,314	4,023	2,078	1,945
44	3,895	1,976	1,919	3,912	2,012	1,900
<b>45～49</b>	<b>20,982</b>	<b>10,895</b>	<b>10,087</b>	<b>17,846</b>	<b>9,228</b>	<b>8,618</b>
45	4,747	2,519	2,228	3,931	2,057	1,874
46	4,332	2,302	2,030	3,652	1,887	1,765
47	4,168	2,081	2,087	3,539	1,843	1,696
48	3,952	2,037	1,915	3,320	1,742	1,578
49	3,783	1,956	1,827	3,404	1,699	1,705
<b>50～54</b>	<b>17,068</b>	<b>8,724</b>	<b>8,344</b>	<b>17,820</b>	<b>9,142</b>	<b>8,678</b>
50	3,748	1,935	1,813	3,410	1,690	1,720
51	3,555	1,805	1,750	3,372	1,760	1,612
52	3,430	1,752	1,678	3,490	1,797	1,693
53	3,123	1,630	1,493	3,600	1,887	1,713
54	3,212	1,602	1,610	3,948	2,008	1,940

資料 総務省統計局「平成22年国勢調査人口等基本集計」、「平成17年国勢調査第1次基本集計結果」

(各年10月1日現在)

年 齡 (各 歳)	平 成 2 2 年 国 勢 調 査 人 口			平 成 1 7 年 国 勢 調 査 人 口		
	総 数	男	女	総 数	男	女
<b>5 5 ~ 5 9 歳</b>	<b>16,997</b>	<b>8,608</b>	<b>8,389</b>	<b>21,336</b>	<b>10,702</b>	<b>10,634</b>
55	3,193	1,562	1,631	4,175	2,104	2,071
56	3,252	1,695	1,557	4,745	2,375	2,370
57	3,307	1,663	1,644	4,779	2,394	2,385
58	3,473	1,789	1,684	4,588	2,313	2,275
59	3,772	1,899	1,873	3,049	1,516	1,533
<b>6 0 ~ 6 4</b>	<b>19,996</b>	<b>9,906</b>	<b>10,090</b>	<b>17,923</b>	<b>8,656</b>	<b>9,267</b>
60	3,974	2,011	1,963	3,063	1,518	1,545
61	4,430	2,185	2,245	3,694	1,793	1,901
62	4,507	2,246	2,261	3,612	1,772	1,840
63	4,227	2,108	2,119	3,854	1,843	2,011
64	2,858	1,356	1,502	3,700	1,730	1,970
<b>6 5 ~ 6 9</b>	<b>16,665</b>	<b>7,798</b>	<b>8,867</b>	<b>15,518</b>	<b>7,110</b>	<b>8,408</b>
65	2,907	1,400	1,507	3,181	1,481	1,700
66	3,361	1,577	1,784	2,819	1,291	1,528
67	3,359	1,608	1,751	3,040	1,366	1,674
68	3,568	1,639	1,929	3,118	1,439	1,679
69	3,470	1,574	1,896	3,360	1,533	1,827
<b>7 0 ~ 7 4</b>	<b>14,161</b>	<b>6,228</b>	<b>7,933</b>	<b>14,913</b>	<b>6,450</b>	<b>8,463</b>
70	2,909	1,345	1,564	3,186	1,420	1,766
71	2,558	1,125	1,433	3,010	1,270	1,740
72	2,773	1,212	1,561	3,055	1,350	1,705
73	2,877	1,258	1,619	2,930	1,234	1,696
74	3,044	1,288	1,756	2,732	1,176	1,556
<b>7 5 ~ 7 9</b>	<b>13,131</b>	<b>5,405</b>	<b>7,726</b>	<b>11,770</b>	<b>4,772</b>	<b>6,998</b>
75	2,877	1,201	1,676	2,582	1,072	1,510
76	2,651	1,091	1,560	2,403	957	1,446
77	2,669	1,122	1,547	2,423	999	1,424
78	2,592	1,064	1,528	2,260	935	1,325
79	2,342	927	1,415	2,102	809	1,293
<b>8 0 ~ 8 4</b>	<b>9,514</b>	<b>3,545</b>	<b>5,969</b>	<b>7,815</b>	<b>2,813</b>	<b>5,002</b>
80	2,235	880	1,355	2,021	755	1,266
81	1,916	698	1,218	1,681	631	1,050
82	1,966	745	1,221	1,523	537	986
83	1,811	670	1,141	1,406	461	945
84	1,586	552	1,034	1,184	429	755
<b>8 5 ~ 8 9</b>	<b>5,354</b>	<b>1,706</b>	<b>3,648</b>	<b>4,114</b>	<b>1,371</b>	<b>2,743</b>
85	1,492	516	976	1,134	377	757
86	1,189	377	812	860	285	575
87	1,022	330	692	813	261	552
88	954	277	677	707	246	461
89	697	206	491	600	202	398
<b>9 0 ~ 9 4</b>	<b>2,014</b>	<b>532</b>	<b>1,482</b>	<b>1,847</b>	<b>511</b>	<b>1,336</b>
90	639	175	464	557	168	389
91	446	104	342	439	120	319
92	380	110	270	367	103	264
93	299	86	213	277	67	210
94	250	57	193	207	53	154
<b>9 5 ~ 9 9</b>	<b>642</b>	<b>137</b>	<b>505</b>	<b>479</b>	<b>100</b>	<b>379</b>
95	229	53	176	158	32	126
96	148	35	113	125	32	93
97	110	26	84	98	8	90
98	102	15	87	65	20	45
99	53	8	45	33	8	25
<b>1 0 0 歳 以 上</b>	<b>86</b>	<b>8</b>	<b>78</b>	<b>62</b>	<b>6</b>	<b>56</b>
<b>不 詳</b>	<b>5,824</b>	<b>3,370</b>	<b>2,454</b>	<b>235</b>	<b>131</b>	<b>104</b>
(再掲)						
15歳未満	23,205	11,912	11,293	25,836	13,210	12,626
15~64歳	224,154	116,563	107,591	228,038	118,669	109,369
65歳以上	61,567	25,359	36,208	56,518	23,133	33,385
年齢別割合(%)						
15歳未満	7.5	7.7	7.3	8.3	8.5	8.1
15~64歳	72.6	75.8	69.4	73.4	76.5	70.3
65歳以上	19.9	16.5	23.3	18.2	14.9	21.5
平均年齢	44.2	42.6	45.8	42.9	41.3	44.5
年齢中位数	41.2	39.8	42.9	39.6	38.0	41.5

18.町丁、男女別人口及び世帯数（平成22年、対平成17年比較）

町丁別	平成22年				
	世帯数	人口			人口密度 (1km <sup>2</sup> あたり)
		総数	男	女	
<b>中野区</b>	<b>184,267</b>	<b>314,750</b>	<b>157,204</b>	<b>157,546</b>	<b>20,189.2</b>
<b>南台総数</b>	<b>10,911</b>	<b>19,520</b>	<b>9,810</b>	<b>9,710</b>	<b>24,098.8</b>
南台一丁目	759	1,299	640	659	16,237.5
南台二丁目	2,854	5,053	2,555	2,498	31,581.3
南台三丁目	2,730	5,008	2,520	2,488	23,847.6
南台四丁目	2,336	4,144	2,053	2,091	21,810.5
南台五丁目	2,232	4,016	2,042	1,974	23,623.5
<b>弥生町総数</b>	<b>12,601</b>	<b>21,548</b>	<b>10,558</b>	<b>10,990</b>	<b>21,334.7</b>
弥生町一丁目	3,665	5,988	3,065	2,923	28,514.3
弥生町二丁目	2,851	4,672	2,251	2,421	25,955.6
弥生町三丁目	1,700	2,948	1,474	1,474	26,800.0
弥生町四丁目	1,674	3,022	1,453	1,569	20,146.7
弥生町五丁目	1,837	3,300	1,585	1,715	12,222.2
弥生町六丁目	874	1,618	730	888	17,977.8
<b>本町総数</b>	<b>17,546</b>	<b>28,136</b>	<b>13,874</b>	<b>14,262</b>	<b>26,543.4</b>
本町一丁目	2,210	3,554	1,761	1,793	29,616.7
本町二丁目	2,617	4,233	2,139	2,094	19,240.9
本町三丁目	3,260	5,074	2,528	2,546	29,847.1
本町四丁目	4,293	6,888	3,399	3,489	31,309.1
本町五丁目	2,339	3,689	1,796	1,893	23,056.3
本町六丁目	2,827	4,698	2,251	2,447	27,635.3
<b>中央総数</b>	<b>17,145</b>	<b>27,662</b>	<b>13,823</b>	<b>13,839</b>	<b>23,846.6</b>
中央一丁目	3,369	5,262	2,619	2,643	22,878.3
中央二丁目	3,924	6,358	3,257	3,101	21,193.3
中央三丁目	3,228	5,229	2,615	2,614	26,145.0
中央四丁目	3,608	5,887	2,927	2,960	25,595.7
中央五丁目	3,016	4,926	2,405	2,521	24,630.0
<b>東中野総数</b>	<b>13,486</b>	<b>21,456</b>	<b>10,547</b>	<b>10,909</b>	<b>22,585.3</b>
東中野一丁目	3,948	6,054	3,024	3,030	25,225.0
東中野二丁目	2,571	4,485	2,140	2,345	20,386.4
東中野三丁目	1,969	3,003	1,420	1,583	18,768.8
東中野四丁目	2,390	3,586	1,762	1,824	22,412.5
東中野五丁目	2,608	4,328	2,201	2,127	25,458.8
<b>中野総数</b>	<b>15,348</b>	<b>25,192</b>	<b>12,830</b>	<b>12,362</b>	<b>17,137.4</b>
中野一丁目	3,337	5,674	2,921	2,753	22,696.0
中野二丁目	1,501	2,667	1,321	1,346	12,700.0
中野三丁目	3,374	5,279	2,673	2,606	21,995.8
中野四丁目	803	1,327	642	685	4,146.9
中野五丁目	4,159	6,467	3,330	3,137	21,556.7
中野六丁目	2,174	3,778	1,943	1,835	25,186.7
<b>上高田総数</b>	<b>12,505</b>	<b>20,534</b>	<b>10,645</b>	<b>9,889</b>	<b>20,330.7</b>
上高田一丁目	3,161	5,330	2,709	2,621	19,740.7
上高田二丁目	3,297	5,096	2,768	2,328	25,480.0
上高田三丁目	2,038	3,158	1,616	1,542	24,292.3
上高田四丁目	2,089	3,645	1,858	1,787	19,184.2
上高田五丁目	1,920	3,305	1,694	1,611	15,022.7
<b>新井総数</b>	<b>10,789</b>	<b>17,663</b>	<b>9,016</b>	<b>8,647</b>	<b>21,806.2</b>
新井一丁目	2,847	4,384	2,199	2,185	29,226.7
新井二丁目	3,071	4,984	2,568	2,416	24,920.0
新井三丁目	1,688	3,021	1,608	1,413	12,587.5
新井四丁目	1,681	2,933	1,466	1,467	24,441.7
新井五丁目	1,502	2,341	1,175	1,166	23,410.0

資料 東京都「平成17年国勢調査東京都市区町村別報告」

総務省統計局「平成22年国勢調査小地域集計(人口等基本集計に関する集計)」



(各年10月1日現在)

平成17年				世帯数・人口増減(平成17年～平成22年)				
世帯数	人口			世帯数 増減	人口増減			人口増減率 (%)
	総数	男	女		総数	男	女	
<b>172,786</b>	<b>310,627</b>	<b>155,143</b>	<b>155,484</b>	<b>11,481</b>	<b>4,123</b>	<b>2,061</b>	<b>2,062</b>	<b>1.33</b>
<b>10,396</b>	<b>19,558</b>	<b>9,878</b>	<b>9,680</b>	<b>515</b>	<b>△ 38</b>	<b>△ 68</b>	<b>30</b>	<b>△ 0.19</b>
759	1,371	672	699	0	△ 72	△ 32	△ 40	△ 5.25
2,695	5,135	2,609	2,526	159	△ 82	△ 54	△ 28	△ 1.60
2,517	4,864	2,513	2,351	213	144	7	137	2.96
2,309	4,208	2,093	2,115	27	△ 64	△ 40	△ 24	△ 1.52
2,116	3,980	1,991	1,989	116	36	51	△ 15	0.90
<b>12,164</b>	<b>21,765</b>	<b>10,656</b>	<b>11,109</b>	<b>437</b>	<b>△ 217</b>	<b>△ 98</b>	<b>△ 119</b>	<b>△ 1.00</b>
3,339	5,791	2,974	2,817	326	197	91	106	3.40
2,682	4,590	2,224	2,366	169	82	27	55	1.79
1,759	3,197	1,570	1,627	△ 59	△ 249	△ 96	△ 153	△ 7.79
1,623	3,010	1,471	1,539	51	12	△ 18	30	0.40
1,642	3,192	1,548	1,644	195	108	37	71	3.38
1,119	1,985	869	1,116	△ 245	△ 367	△ 139	△ 228	△ 18.49
<b>16,242</b>	<b>27,482</b>	<b>13,462</b>	<b>14,020</b>	<b>1,304</b>	<b>654</b>	<b>412</b>	<b>242</b>	<b>2.38</b>
2,049	3,389	1,656	1,733	161	165	105	60	4.87
2,587	4,378	2,228	2,150	30	△ 145	△ 89	△ 56	△ 3.31
2,837	4,661	2,301	2,360	423	413	227	186	8.86
3,903	6,520	3,153	3,367	390	368	246	122	5.64
2,319	4,022	1,951	2,071	20	△ 333	△ 155	△ 178	△ 8.28
2,547	4,512	2,173	2,339	280	186	78	108	4.12
<b>16,436</b>	<b>27,613</b>	<b>13,860</b>	<b>13,753</b>	<b>709</b>	<b>49</b>	<b>△ 37</b>	<b>86</b>	<b>0.18</b>
3,153	5,242	2,609	2,633	216	20	10	10	0.38
3,757	6,409	3,255	3,154	167	△ 51	2	△ 53	△ 0.80
3,129	5,242	2,682	2,560	99	△ 13	△ 67	54	△ 0.25
3,571	5,933	2,907	3,026	37	△ 46	20	△ 66	△ 0.78
2,826	4,787	2,407	2,380	190	139	△ 2	141	2.90
<b>11,587</b>	<b>19,623</b>	<b>9,632</b>	<b>9,991</b>	<b>1,899</b>	<b>1,833</b>	<b>915</b>	<b>918</b>	<b>9.34</b>
3,488	5,691	2,779	2,912	460	363	245	118	6.38
2,268	4,178	2,051	2,127	303	307	89	218	7.35
1,836	2,960	1,442	1,518	133	43	△ 22	65	1.45
2,024	3,205	1,562	1,643	366	381	200	181	11.89
1,971	3,589	1,798	1,791	637	739	403	336	20.59
<b>14,444</b>	<b>25,076</b>	<b>12,738</b>	<b>12,338</b>	<b>904</b>	<b>116</b>	<b>92</b>	<b>24</b>	<b>0.46</b>
3,214	5,712	2,971	2,741	123	△ 38	△ 50	12	△ 0.67
1,415	2,634	1,293	1,341	86	33	28	5	1.25
3,291	5,444	2,756	2,688	83	△ 165	△ 83	△ 82	△ 3.03
838	1,534	771	763	△ 35	△ 207	△ 129	△ 78	△ 13.49
3,656	6,103	3,088	3,015	503	364	242	122	5.96
2,030	3,649	1,859	1,790	144	129	84	45	3.54
<b>11,925</b>	<b>20,451</b>	<b>10,534</b>	<b>9,917</b>	<b>580</b>	<b>83</b>	<b>111</b>	<b>△ 28</b>	<b>0.41</b>
3,118	5,432	2,783	2,649	43	△ 102	△ 74	△ 28	△ 1.88
3,184	5,048	2,683	2,365	113	48	85	△ 37	0.95
1,914	3,150	1,641	1,509	124	8	△ 25	33	0.25
1,881	3,439	1,729	1,710	208	206	129	77	5.99
1,828	3,382	1,698	1,684	92	△ 77	△ 4	△ 73	△ 2.28
<b>10,008</b>	<b>17,210</b>	<b>8,725</b>	<b>8,485</b>	<b>781</b>	<b>453</b>	<b>291</b>	<b>162</b>	<b>2.63</b>
2,522	4,064	2,064	2,000	325	320	135	185	7.87
2,887	4,899	2,508	2,391	184	85	60	25	1.74
1,604	3,026	1,583	1,443	84	△ 5	25	△ 30	△ 0.17
1,563	2,856	1,414	1,442	118	77	52	25	2.70
1,432	2,365	1,156	1,209	70	△ 24	19	△ 43	△ 1.01

18.町丁, 男女別人口及び世帯数 (平成22年、対平成17年比較)(つづき)

町丁別	平成22年				
	世帯数	人口			人口密度 (1km <sup>2</sup> あたり)
		総数	男	女	
<b>沼袋総数</b>	<b>8,199</b>	<b>13,625</b>	<b>6,816</b>	<b>6,809</b>	<b>20,335.8</b>
沼袋一丁目	2,195	3,565	1,835	1,730	20,970.6
沼袋二丁目	1,959	3,339	1,656	1,683	18,550.0
沼袋三丁目	2,045	3,265	1,660	1,605	20,406.3
沼袋四丁目	2,000	3,456	1,665	1,791	21,600.0
<b>松が丘総数</b>	<b>3,570</b>	<b>6,321</b>	<b>3,226</b>	<b>3,095</b>	<b>16,634.2</b>
松が丘一丁目	1,920	3,327	1,706	1,621	15,842.9
松が丘二丁目	1,650	2,994	1,520	1,474	17,611.8
<b>江原町総数</b>	<b>4,613</b>	<b>8,716</b>	<b>4,287</b>	<b>4,429</b>	<b>16,761.5</b>
江原町一丁目	1,575	3,164	1,503	1,661	15,066.7
江原町二丁目	1,747	3,283	1,644	1,639	18,238.9
江原町三丁目	1,291	2,269	1,140	1,129	17,453.8
<b>江古田総数</b>	<b>5,906</b>	<b>11,714</b>	<b>5,716</b>	<b>5,998</b>	<b>15,413.2</b>
江古田一丁目	1,562	3,233	1,638	1,595	17,015.8
江古田二丁目	1,334	2,576	1,221	1,355	21,466.7
江古田三丁目	562	1,479	618	861	6,430.4
江古田四丁目	2,448	4,426	2,239	2,187	20,118.2
<b>丸山総数</b>	<b>2,628</b>	<b>4,828</b>	<b>2,360</b>	<b>2,468</b>	<b>17,242.9</b>
丸山一丁目	1,089	2,008	986	1,022	14,342.9
丸山二丁目	1,539	2,820	1,374	1,446	20,142.9
<b>野方総数</b>	<b>12,535</b>	<b>20,881</b>	<b>10,584</b>	<b>10,297</b>	<b>22,696.7</b>
野方一丁目	3,070	4,911	2,584	2,327	25,847.4
野方二丁目	2,762	4,845	2,514	2,331	24,225.0
野方三丁目	1,589	2,715	1,407	1,308	22,625.0
野方四丁目	1,950	3,225	1,604	1,621	21,500.0
野方五丁目	1,251	2,133	1,016	1,117	19,390.9
野方六丁目	1,913	3,052	1,459	1,593	20,346.7
<b>大和町総数</b>	<b>9,268</b>	<b>15,191</b>	<b>7,911</b>	<b>7,280</b>	<b>21,395.8</b>
大和町一丁目	3,263	5,019	2,633	2,386	25,095.0
大和町二丁目	1,973	3,234	1,709	1,525	21,560.0
大和町三丁目	2,107	3,294	1,725	1,569	21,960.0
大和町四丁目	1,925	3,644	1,844	1,800	17,352.4
<b>若宮総数</b>	<b>7,236</b>	<b>12,412</b>	<b>6,187</b>	<b>6,225</b>	<b>18,525.4</b>
若宮一丁目	2,392	3,939	1,967	1,972	20,731.6
若宮二丁目	2,190	3,997	2,020	1,977	19,033.3
若宮三丁目	2,654	4,476	2,200	2,276	16,577.8
<b>白鷺総数</b>	<b>5,507</b>	<b>10,745</b>	<b>5,071</b>	<b>5,674</b>	<b>17,330.6</b>
白鷺一丁目	1,808	3,552	1,657	1,895	16,145.5
白鷺二丁目	2,067	3,986	1,875	2,111	18,118.2
白鷺三丁目	1,632	3,207	1,539	1,668	17,816.7
<b>鷺宮総数</b>	<b>8,480</b>	<b>15,590</b>	<b>7,670</b>	<b>7,920</b>	<b>17,919.5</b>
鷺宮一丁目	1,400	2,419	1,223	1,196	18,607.7
鷺宮二丁目	784	1,386	631	755	15,400.0
鷺宮三丁目	1,991	3,382	1,657	1,725	18,788.9
鷺宮四丁目	1,644	2,970	1,485	1,485	14,850.0
鷺宮五丁目	1,103	2,201	1,106	1,095	20,009.1
鷺宮六丁目	1,558	3,232	1,568	1,664	20,200.0
<b>上鷺宮総数</b>	<b>5,994</b>	<b>13,016</b>	<b>6,273</b>	<b>6,743</b>	<b>14,303.3</b>
上鷺宮一丁目	1,041	2,177	1,086	1,091	15,550.0
上鷺宮二丁目	1,165	2,503	1,213	1,290	11,919.0
上鷺宮三丁目	930	2,175	1,020	1,155	15,535.7
上鷺宮四丁目	1,229	2,433	1,150	1,283	17,378.6
上鷺宮五丁目	1,629	3,728	1,804	1,924	13,314.3

(各年10月1日現在)

平成17年				世帯数・人口増減(平成17年～平成22年)				
世帯数	人口			世帯数 増減	人口増減			人口増減率 (%)
	総数	男	女		総数	男	女	
<b>7,541</b>	<b>13,360</b>	<b>6,611</b>	<b>6,749</b>	<b>658</b>	<b>265</b>	<b>205</b>	<b>60</b>	<b>1.98</b>
1,989	3,457	1,757	1,700	206	108	78	30	3.12
1,851	3,340	1,609	1,731	108	△ 1	47	△ 48	△ 0.03
1,888	3,207	1,602	1,605	157	58	58	0	1.81
1,813	3,356	1,643	1,713	187	100	22	78	2.98
<b>3,182</b>	<b>5,868</b>	<b>2,962</b>	<b>2,906</b>	<b>388</b>	<b>453</b>	<b>264</b>	<b>189</b>	<b>7.72</b>
1,768	3,194	1,626	1,568	152	133	80	53	4.16
1,414	2,674	1,336	1,338	236	320	184	136	11.97
<b>4,316</b>	<b>8,647</b>	<b>4,289</b>	<b>4,358</b>	<b>297</b>	<b>69</b>	<b>△ 2</b>	<b>71</b>	<b>0.80</b>
1,496	3,167	1,541	1,626	79	△ 3	△ 38	35	△ 0.09
1,533	3,109	1,546	1,563	214	174	98	76	5.60
1,287	2,371	1,202	1,169	4	△ 102	△ 62	△ 40	△ 4.30
<b>5,981</b>	<b>12,449</b>	<b>6,121</b>	<b>6,328</b>	<b>△ 75</b>	<b>△ 735</b>	<b>△ 405</b>	<b>△ 330</b>	<b>△ 5.90</b>
1,520	3,241	1,637	1,604	42	△ 8	1	△ 9	△ 0.25
1,187	2,444	1,162	1,282	147	132	59	73	5.40
898	2,275	1,070	1,205	△ 336	△ 796	△ 452	△ 344	△ 34.99
2,376	4,489	2,252	2,237	72	△ 63	△ 13	△ 50	△ 1.40
<b>2,436</b>	<b>4,631</b>	<b>2,268</b>	<b>2,363</b>	<b>192</b>	<b>197</b>	<b>92</b>	<b>105</b>	<b>4.25</b>
987	1,899	954	945	102	109	32	77	5.74
1,449	2,732	1,314	1,418	90	88	60	28	3.22
<b>11,476</b>	<b>20,084</b>	<b>10,156</b>	<b>9,928</b>	<b>1,059</b>	<b>797</b>	<b>428</b>	<b>369</b>	<b>3.97</b>
2,730	4,669	2,418	2,251	340	242	166	76	5.18
2,584	4,530	2,378	2,152	178	315	136	179	6.95
1,512	2,665	1,364	1,301	77	50	43	7	1.88
1,774	3,112	1,541	1,571	176	113	63	50	3.63
1,120	2,143	1,048	1,095	131	△ 10	△ 32	22	△ 0.47
1,756	2,965	1,407	1,558	157	87	52	35	2.93
<b>8,990</b>	<b>15,347</b>	<b>8,068</b>	<b>7,279</b>	<b>278</b>	<b>△ 156</b>	<b>△ 157</b>	<b>1</b>	<b>△ 1.02</b>
3,181	5,103	2,686	2,417	82	△ 84	△ 53	△ 31	△ 1.65
1,853	3,160	1,717	1,443	120	74	△ 8	82	2.34
2,029	3,360	1,754	1,606	78	△ 66	△ 29	△ 37	△ 1.96
1,927	3,724	1,911	1,813	△ 2	△ 80	△ 67	△ 13	△ 2.15
<b>6,828</b>	<b>12,268</b>	<b>6,140</b>	<b>6,128</b>	<b>408</b>	<b>144</b>	<b>47</b>	<b>97</b>	<b>1.17</b>
2,186	3,766	1,913	1,853	206	173	54	119	4.59
2,054	3,940	2,002	1,938	136	57	18	39	1.45
2,588	4,562	2,225	2,337	66	△ 86	△ 25	△ 61	△ 1.89
<b>5,457</b>	<b>11,157</b>	<b>5,285</b>	<b>5,872</b>	<b>50</b>	<b>△ 412</b>	<b>△ 214</b>	<b>△ 198</b>	<b>△ 3.69</b>
1,947	3,946	1,859	2,087	△ 139	△ 394	△ 202	△ 192	△ 9.98
2,026	4,016	1,910	2,106	41	△ 30	△ 35	5	△ 0.75
1,484	3,195	1,516	1,679	148	12	23	△ 11	0.38
<b>7,885</b>	<b>15,305</b>	<b>7,584</b>	<b>7,721</b>	<b>595</b>	<b>285</b>	<b>86</b>	<b>199</b>	<b>1.86</b>
1,453	2,515	1,271	1,244	△ 53	△ 96	△ 48	△ 48	△ 3.82
559	1,258	576	682	225	128	55	73	10.17
1,921	3,404	1,687	1,717	70	△ 22	△ 30	8	△ 0.65
1,510	2,945	1,454	1,491	134	25	31	△ 6	0.85
1,040	2,066	1,067	999	63	135	39	96	6.53
1,402	3,117	1,529	1,588	156	115	39	76	3.69
<b>5,492</b>	<b>12,733</b>	<b>6,174</b>	<b>6,559</b>	<b>502</b>	<b>283</b>	<b>99</b>	<b>184</b>	<b>2.22</b>
1,007	2,145	1,057	1,088	34	32	29	3	1.49
1,164	2,666	1,298	1,368	1	△ 163	△ 85	△ 78	△ 6.11
814	2,054	992	1,062	116	121	28	93	5.89
1,082	2,419	1,148	1,271	147	14	2	12	0.58
1,425	3,449	1,679	1,770	204	279	125	154	8.09

19. 世帯人員別一般世帯数及び一般世帯人員（平成22年10月1日）

年次	一般世帯							
	総数	世帯人員が1人	2	3	4	5	6	7
平成22年	184,123	110,807	38,446	18,912	12,477	2,779	544	126

資料 総務省統計局「平成22年国勢調査人口等基本集計」

20. 世帯の家族類型、世帯人員別一般世帯数（平成22年10月1日）

親族人員	総数 1)	親族の								
		総数	核家族世帯						核	
			総数	夫婦のみの世帯	夫婦と子供から成る世帯	男親と子供から成る世帯	女親と子供から成る世帯	総数	夫婦と両親から成る世帯	夫婦とひとり親から成る世帯
<b>一般世帯数</b>	<b>184,123</b>	<b>69,865</b>	<b>63,753</b>	<b>25,820</b>	<b>27,801</b>	<b>1,441</b>	<b>8,691</b>	<b>6,112</b>	<b>111</b>	<b>705</b>
世帯人員が1人	110,807	-	-	-	-	-	-	-	-	-
2人	38,446	35,414	33,328	25,820	-	1,115	6,393	2,086	-	-
3人	18,912	18,673	17,197	-	14,942	285	1,970	1,476	-	705
4人	12,477	12,359	11,018	-	10,677	35	306	1,341	111	-
5人	2,779	2,745	1,967	-	1,942	6	19	778	-	-
6人	544	524	206	-	203	-	3	318	-	-
7人以上	158	150	37	-	37	-	-	113	-	-

注 1) 世帯の家族類型「不詳」を含む。

資料 総務省統計局「平成22年国勢調査人口等基本集計」

21. 世帯人員別65歳以上世帯員のいる一般世帯数、一般世帯人員及び65歳以上世帯人員（平成22年10月1日）

65歳以上世帯員のいる一般世帯	総数	世帯人員が1人	2	3	4	5	6	7人以上
世帯数	44,664	18,163	16,308	6,607	2,397	788	302	99
世帯人員	86,664	18,163	32,616	19,821	9,588	3,940	1,812	724
65歳以上世帯人員	60,046	18,163	25,944	10,695	3,609	1,039	423	173

資料 総務省統計局「平成22年国勢調査人口等基本集計」

22. 世帯の家族類型別65歳以上世帯員のいる一般世帯数、一般世帯人員及び65歳以上世帯人員（75歳以上・85歳以上世帯員のいる一般世帯－特掲）（平成22年10月1日）

65歳以上親族人員	総数	親族の								
		総数	核家族世帯						核	
			総数	夫婦のみの世帯	夫婦と子供から成る世帯	男親と子供から成る世帯	女親と子供から成る世帯	総数	夫婦と両親から成る世帯	
<b>65歳以上世帯員のいる一般世帯</b>										
世帯数	44,664	26,131	22,089	11,164	5,831	756	4,338	4,042	94	
世帯人員	86,664	67,546	52,127	22,328	18,803	1,647	9,349	15,419	376	
65歳以上世帯人員 (再掲)	60,046	41,352	35,495	20,230	9,905	768	4,592	5,857	180	
<b>75歳以上世帯員のいる一般世帯</b>										
世帯数	24,186	14,091	11,092	5,779	2,138	425	2,750	2,999	53	
世帯人員	47,034	36,637	25,084	11,558	6,762	904	5,860	11,553	212	
75歳以上世帯人員	29,356	19,225	15,716	9,279	3,243	425	2,769	3,509	90	
<b>85歳以上世帯員のいる一般世帯</b>										
世帯数	6,788	4,102	2,704	1,162	326	147	1,069	1,398	16	
世帯人員	14,047	11,264	5,943	2,324	1,014	312	2,293	5,321	64	
85歳以上世帯人員	7,210	4,521	3,072	1,452	404	147	1,069	1,449	23	

資料 総務省統計局「平成22年国勢調査人口等基本集計」

			一般世帯 人員	1世帯当たり 人員	(再掲) 間借り・下宿 などの単身者	(再掲) 会社などの 独身寮の 単身者
8	9	10人以上				
20	4	8	312,672	1.70	3,103	404

の世帯								非親族を 含む世帯	単独世帯
家族以外の世界帯									
夫婦、子供と 両親から成る 世帯	夫婦、子供と ひとり親から 成る世帯	夫婦と他の親族 (親、子供を含ま ない)から成る世帯	夫婦、子供と他の 親族(親を含ま ない)から成る世帯	夫婦、親と他の親 族(子供を含ま ない)から成る世帯	夫婦、子供、親と他 の親族から成る 世帯	兄弟姉妹の みから成る 世帯	他に分類さ れない世帯		
241	1,338	207	408	76	103	1,944	979	3,442	110,807
-	-	-	-	-	-	-	-	-	110,807
-	-	-	-	-	-	1,817	269	3,026	-
-	-	182	-	-	-	116	473	237	-
-	706	22	254	41	-	11	196	117	-
96	488	2	113	24	24	-	31	34	-
104	130	1	33	6	37	-	7	20	-
41	14	-	8	5	42	-	3	8	-

の世帯									非親族を 含む世帯	単独世帯
家族以外の世界帯										
夫婦とひとり 親から成る 世帯	夫婦、子供と 両親から成る 世帯	夫婦、子供と ひとり親から 成る世帯	夫婦と他の親族 (親、子供を含ま ない)から成る世帯	夫婦、子供と他の 親族(親を含ま ない)から成る世帯	夫婦、親と他の親 族(子供を含ま ない)から成る世帯	夫婦、子供、 親と他の親 族から成る 世帯	兄弟姉妹の みから成る 世帯	他に分類さ れない世帯		
664	215	1,286	155	286	61	88	432	761	370	18,163
1,992	1,256	5,913	491	1,278	281	551	924	2,357	955	18,163
1,011	410	1,511	341	527	100	137	759	881	531	18,163
591	151	1,067	106	146	47	65	209	564	173	9,922
1,773	885	4,891	335	646	215	405	448	1,743	475	9,922
613	267	1,074	180	229	60	79	322	595	209	9,922
403	47	530	24	32	31	41	52	222	51	2,635
1,209	270	2,379	78	144	140	245	110	682	148	2,635
404	67	530	26	37	35	43	59	225	54	2,635

23. 国籍, 男女別外国人人数[周辺区] (平成22年10月1日)

地域	総数							
	総数 1)	韓国, 朝鮮	中国	アメリカ	東南アジア, 南アジア			その他
					総数	フィリピン	その他	
<b>東京都</b>	<b>318,829</b>	<b>77,223</b>	<b>96,208</b>	<b>10,793</b>	<b>28,969</b>	<b>20,461</b>	<b>8,508</b>	<b>105,636</b>
<b>中野区</b>	<b>9,250</b>	<b>2,693</b>	<b>3,025</b>	<b>299</b>	<b>537</b>	<b>314</b>	<b>223</b>	<b>2,696</b>
杉並区	6,791	1,458	1,574	294	335	185	150	3,130
豊島区	17,888	1,255	3,597	138	310	165	145	12,588
板橋区	9,927	1,864	3,470	121	828	636	192	3,644
練馬区	12,371	3,835	4,008	412	1,119	768	351	2,997
新宿区	25,742	9,996	7,624	668	1,158	513	645	6,296
渋谷区	4,335	594	724	527	193	109	84	2,297

注1) 無国籍及び国名「不詳」を含む。

資料 総務省統計局「平成22年国勢調査人口等基本集計」

地域	男							
	総数 1)	韓国, 朝鮮	中国	アメリカ	東南アジア, 南アジア			その他
					総数	フィリピン	その他	
<b>東京都</b>	<b>148,570</b>	<b>34,589</b>	<b>40,422</b>	<b>7,108</b>	<b>6,539</b>	<b>3,365</b>	<b>3,174</b>	<b>59,912</b>
<b>中野区</b>	<b>4,409</b>	<b>1,101</b>	<b>1,265</b>	<b>208</b>	<b>134</b>	<b>45</b>	<b>89</b>	<b>1,701</b>
杉並区	3,230	566	608	201	78	25	53	1,777
豊島区	8,666	531	1,451	75	57	15	42	6,552
板橋区	4,337	841	1,318	75	137	79	58	1,966
練馬区	5,361	1,637	1,522	270	236	115	121	1,696
新宿区	12,147	4,338	3,233	438	345	94	251	3,793
渋谷区	2,258	227	242	351	43	12	31	1,395

地域	女							
	総数 1)	韓国, 朝鮮	中国	アメリカ	東南アジア, 南アジア			その他
					総数	フィリピン	その他	
<b>東京都</b>	<b>170,259</b>	<b>42,634</b>	<b>55,786</b>	<b>3,685</b>	<b>22,430</b>	<b>17,096</b>	<b>5,334</b>	<b>45,724</b>
<b>中野区</b>	<b>4,841</b>	<b>1,592</b>	<b>1,760</b>	<b>91</b>	<b>403</b>	<b>269</b>	<b>134</b>	<b>995</b>
杉並区	3,561	892	966	93	257	160	97	1,353
豊島区	9,222	724	2,146	63	253	150	103	6,036
板橋区	5,590	1,023	2,152	46	691	557	134	1,678
練馬区	7,010	2,198	2,486	142	883	653	230	1,301
新宿区	13,595	5,658	4,391	230	813	419	394	2,503
渋谷区	2,077	367	482	176	150	97	53	902

24. 住宅の建て方、住居の種類・住宅の所有の関係別住宅に住む一般世帯数及び一般世帯人員（平成22年10月1日）

住宅の所有の関係	総数	一戸建	長屋建	同 住 宅				そ の 他
				総数	1・2階建	3～5	6階建以上	
<b>一 般 世 帯 数</b>								
<b>住宅に住む一般世帯</b>	<b>183,524</b>	<b>43,710</b>	<b>2,954</b>	<b>136,599</b>	<b>46,860</b>	<b>59,182</b>	<b>30,557</b>	<b>261</b>
主 世 帯	178,826	40,983	2,859	134,736	46,224	58,363	30,149	248
持 ち 家	62,108	38,396	1,128	22,500	2,367	7,983	12,150	84
公営・都市再生機構・公社の借家	4,788	-	5	4,783	-	3,313	1,470	-
民 営 の 借 家	106,183	2,389	1,628	102,028	43,304	43,661	15,063	138
給 与 住 宅	5,747	198	98	5,425	553	3,406	1,466	26
間 借 り	4,698	2,727	95	1,863	636	819	408	13
<b>一 般 世 帯 人 員</b>								
<b>住宅に住む一般世帯</b>	<b>311,867</b>	<b>106,653</b>	<b>5,347</b>	<b>199,399</b>	<b>57,206</b>	<b>90,189</b>	<b>52,004</b>	<b>468</b>
主 世 帯	304,034	101,320	5,197	197,073	56,414	89,161	51,498	444
持 ち 家	144,235	95,297	2,437	46,292	4,786	17,826	23,680	209
公営・都市再生機構・公社の借家	9,376	-	12	9,364	-	6,339	3,025	-
民 営 の 借 家	138,588	5,444	2,525	130,435	50,823	58,016	21,596	184
給 与 住 宅	11,835	579	223	10,982	805	6,980	3,197	51
間 借 り	7,833	5,333	150	2,326	792	1,028	506	24

資料 総務省統計局「平成22年国勢調査人口等基本集計」

25. 従業地・通学地による常住市区町村別15歳以上就業者数及び15歳以上通学者数（平成22年10月1日）

従業地・通学地による 常住地市区町村	総数	15歳以上 就業者	15歳以上 通学者	従業地・通学地による 常住地市区町村	総数	15歳以上 就業者	15歳以上 通学者
<b>区内で従業・通学する者 1)</b>	<b>134,632</b>	<b>118,550</b>	<b>16,082</b>	国分寺市	766	671	95
<b>区内に常住</b>	<b>36,763</b>	<b>34,569</b>	<b>2,194</b>	国立市	307	257	50
自宅	12,563	12,563	-	福生市	153	121	32
自宅外	24,200	22,006	2,194	狛江市	233	205	28
<b>他の市区町村に常住</b>	<b>70,244</b>	<b>60,058</b>	<b>10,186</b>	東大和市	377	279	98
<b>都内</b>	<b>48,659</b>	<b>40,929</b>	<b>7,730</b>	清瀬市	336	247	89
<b>特別区部</b>	<b>32,320</b>	<b>27,437</b>	<b>4,883</b>	東久留米市	728	571	157
千代田区	89	76	13	武蔵村山市	185	136	49
中央区	203	160	43	多摩市	324	291	33
港区	279	231	48	稲城市	192	158	34
新宿区	2,807	2,431	376	羽村市	129	95	34
文京区	431	362	69	あきる野市	142	112	30
台東区	262	211	51	西東京市	1,730	1,376	354
墨田区	375	310	65	瑞穂町	38	27	11
江東区	1,014	848	166	日の出町	34	29	5
品川区	549	479	70	奥多摩町	4	2	2
目黒区	442	389	53	その他の市町村	8	5	3
大田区	814	693	121	<b>他県</b>	<b>21,585</b>	<b>19,129</b>	<b>2,456</b>
世田谷区	2,216	1,886	330	(上位10市)			
渋谷区	1,013	873	140	横浜市	2,420	2,174	246
杉並区	7,469	6,519	950	さいたま市	1,881	1,726	155
豊島区	1,109	954	155	川崎市	1,704	1,523	181
北区	833	699	134	所沢市	1,209	1,086	123
荒川区	342	296	46	川口市	760	666	94
板橋区	1,628	1,423	205	市川市	747	670	77
練馬区	7,830	6,392	1,438	船橋市	733	665	68
足立区	884	776	108	新座市	606	554	52
葛飾区	555	461	94	相模原市	604	542	62
江戸川区	1,176	968	208	千葉市	567	513	54
<b>市・郡・島部</b>	<b>16,339</b>	<b>13,492</b>	<b>2,847</b>	<b>不詳</b>	<b>27,625</b>	<b>23,923</b>	<b>3,702</b>
八王子市	1,119	966	153				
立川市	682	568	114				
武蔵野市	1,110	925	185				
三鷹市	1,138	948	190				
青梅市	254	196	58				
府中市	873	720	153				
昭島市	410	349	61				
調布市	797	693	104				
町田市	541	487	54				
小金井市	915	796	119				
小平市	1,256	985	271				
日野市	562	499	63				
東村山市	996	778	218				

資料 総務省統計局「平成22年国勢調査 従業地・通学地集計 その1」



26. 常住地による従業・通学市区町村別15歳以上就業者数及び15歳以上通学者数（平成22年10月1日）

常住地による 従業・通学市区町村	総数	15歳以上 就業者	15歳以上 通学者	常住地による 従業・通学市区町村	総数	15歳以上 就業者	15歳以上 通学者
<b>区内に常住する就業者・通学者 1)</b>	<b>160,679</b>	<b>144,850</b>	<b>15,829</b>	国分寺市	132	80	52
				国立市	22	22	-
<b>区内での従業・通学</b>	<b>36,763</b>	<b>34,569</b>	<b>2,194</b>	福生市	34	34	-
自宅	12,563	12,563	-	狛江市	49	48	1
自宅外	24,200	22,006	2,194	東大和市	80	60	20
				清瀬市	100	77	23
<b>他の区市町村で従業・通学 2)</b>	<b>96,291</b>	<b>86,358</b>	<b>9,933</b>	東久留米市	24	22	2
<b>都内</b>	<b>89,655</b>	<b>80,758</b>	<b>8,897</b>	武蔵村山市	204	168	36
				多摩市	40	33	7
<b>特別区部</b>	<b>83,407</b>	<b>76,008</b>	<b>7,399</b>	稲城市	19	19	-
千代田区	11,644	10,710	934	羽村市	28	25	3
中央区	6,203	6,182	21	あきる野市	395	325	70
港区	9,600	9,296	304	西東京市	14	14	-
新宿区	18,242	16,445	1,797	瑞穂町	1	1	-
文京区	2,577	2,074	503	その他の市町村	1	1	-
台東区	1,277	1,245	32				
墨田区	681	657	24				
江東区	2,355	2,311	44	<b>他県</b>	<b>6,636</b>	<b>5,600</b>	<b>1,036</b>
品川区	2,567	2,466	101				
目黒区	1,268	1,086	182	(上位10市)			
大田区	1,142	1,085	57	横浜市	1,252	1,064	188
世田谷区	2,205	1,583	622	川崎市	902	766	136
渋谷区	7,879	7,388	491	さいたま市	549	521	28
杉並区	6,469	5,401	1,068	所沢市	275	225	50
豊島区	3,204	2,671	533	千葉市	248	212	36
北区	679	601	78	浦安市	185	110	75
荒川区	276	257	19	川口市	179	170	9
板橋区	1,181	998	183	船橋市	160	155	5
練馬区	3,070	2,699	371	川越市	133	103	30
足立区	327	322	5	相模原市	132	132	-
葛飾区	148	144	4				
江戸川区	413	387	26	<b>不詳</b>	<b>27,625</b>	<b>23,923</b>	<b>3,702</b>
<b>市・郡・島部</b>	<b>6,248</b>	<b>4,750</b>	<b>1,498</b>				
八王子市	771	418	353				
立川市	465	449	16				
武蔵野市	1,049	782	267				
三鷹市	572	481	91				
青梅市	57	56	1				
府中市	396	356	40				
昭島市	89	87	2				
調布市	324	266	58				
町田市	231	131	100				
小金井市	254	151	103				
小平市	361	237	124				
日野市	184	142	42				
東村山市	151	130	21				
	201	135	66				

資料 総務省統計局「平成22年国勢調査 従業地・通学地集計 その1」

## 27. 昼間人口・昼夜間人口比率の推移

年	昼間人口	夜間人口	昼夜間人口比率 (昼間人口/夜間人口)
1960年	267,322	351,360	76.1
1965年	286,992	376,697	76.2
1970年	289,675	378,723	76.5
1975年	291,903	373,075	78.2
1980年	272,369	345,733	78.8
1985年	267,237	335,936	79.5
1990年	257,848	319,687	80.7
1995年	261,174	306,581	85.2
2000年	272,250	309,526	88.0
2005年	285,636	310,627	92.0
2010年	289,176	314,750	91.9

資料 総務省統計局 「平成22年国勢調査従業地・通学地による人口・産業等集計結果」

## 28. 町丁別昼間人口・昼夜間人口比率

町名	昼間人口	夜間人口	昼夜間人口比率
南台	13,951	19,520	71.5
弥生町	20,604	21,548	95.6
本町	35,611	28,136	126.6
中央	31,968	27,662	115.6
東中野	23,462	21,456	109.3
中野	44,221	25,192	175.5
上高田	15,990	20,534	77.9
新井	13,845	17,663	78.4
沼袋	8,305	13,625	61
松が丘	4,057	6,321	64.2
江原町	5,917	8,716	67.9
江古田	10,447	11,714	89.2
丸山	4,522	4,828	93.7
野方	13,166	20,881	63.1
大和町	8,349	15,191	55
若宮	7,742	12,412	62.4
白鷺	6,052	10,745	56.3
鷺宮	10,252	15,590	65.8
上鷺宮	10,716	13,016	82.3

注 東京都総務局統計部が算出した推計値である。

資料 東京都 「平成22年国勢調査による東京都の昼間人口2010」

## 29. 将来人口推計(中期)

年	合計	年少人口 (0～14歳)	生産年齢人口 (15～64歳)	老年人口 (65歳以上)	老年人口指数	従属人口指数
<b>2014年</b>	<b>313,665</b>	<b>26,795</b>	<b>222,217</b>	<b>64,653</b>	<b>29.1</b>	<b>41.2</b>
2015年	313,685	26,892	220,834	65,959	29.9	42.0
2016年	313,705	26,960	220,305	66,440	30.2	42.4
2017年	313,885	26,980	220,155	66,750	30.3	42.6
2018年	314,144	27,092	220,351	66,701	30.3	42.6
2019年	314,145	27,197	220,408	66,540	30.2	42.5
2020年	313,892	27,248	220,469	66,175	30.0	42.4
2021年	313,600	27,338	220,487	65,775	29.8	42.2
2022年	313,254	27,340	220,625	65,289	29.6	42.0
2023年	312,829	27,303	220,836	64,690	29.3	41.7
2024年	312,292	27,237	220,575	64,480	29.2	41.6

注 2014年1月1日現在の住民基本台帳上の人口を基準として、コーホート変化率法により算出(外国人を含む)

老年人口指数=(老年人口/生産年齢人口)×100

従属人口指数=((年少人口+老年人口)/生産年齢人口)×100

資料 企画分野

## 30. 区内4地域別将来人口推計(中期)

	2014年	2015年	2016年	2017年	2018年	2019年	2020年	2021年	2022年	2023年	2024年
<b>4地域計</b>	<b>313,665</b>	313,757	313,855	314,088	314,408	314,430	314,234	313,985	313,678	313,296	312,781
中部	<b>94,034</b>	94,255	94,499	94,778	95,102	95,307	95,436	95,544	95,634	95,692	95,712
南部	<b>68,996</b>	69,095	69,201	69,345	69,482	69,593	69,623	69,654	69,667	69,683	69,638
北部	<b>83,101</b>	82,924	82,737	82,595	82,457	82,225	81,974	81,709	81,432	81,123	80,792
鷺宮	<b>67,534</b>	67,483	67,418	67,370	67,367	67,305	67,201	67,078	66,945	66,798	66,639
<b>(各地区の割合)</b>											
中部	<b>30.0%</b>	30.0%	30.1%	30.2%	30.2%	30.3%	30.4%	30.4%	30.5%	30.5%	30.6%
南部	<b>22.0%</b>	22.0%	22.0%	22.1%	22.1%	22.1%	22.2%	22.2%	22.2%	22.2%	22.3%
北部	<b>26.5%</b>	26.4%	26.4%	26.3%	26.2%	26.2%	26.1%	26.0%	26.0%	25.9%	25.8%
鷺宮	<b>21.5%</b>	21.5%	21.5%	21.4%	21.4%	21.4%	21.4%	21.4%	21.3%	21.3%	21.3%
<b>(年少人口割合)</b>											
中部	<b>7.7</b>	7.8	7.9	7.9	8.0	8.1	8.2	8.2	8.3	8.3	8.4
南部	<b>8.2</b>	8.2	8.2	8.2	8.3	8.3	8.3	8.4	8.4	8.4	8.5
北部	<b>8.8</b>	8.8	8.8	8.8	8.7	8.7	8.7	8.7	8.7	8.6	8.5
鷺宮	<b>9.8</b>	9.8	9.8	9.7	9.8	9.8	9.8	9.8	9.8	9.7	9.7
<b>(生産年齢人口割合)</b>											
中部	<b>72.9</b>	72.5	72.3	72.2	72.2	72.2	72.2	72.3	72.4	72.5	72.6
南部	<b>71.4</b>	71.0	70.9	70.8	70.9	71.0	71.0	71.1	71.2	71.4	71.5
北部	<b>70.0</b>	69.5	69.3	69.1	69.1	69.0	69.1	69.2	69.3	69.4	69.4
鷺宮	<b>68.4</b>	67.9	67.8	67.8	67.8	68.0	68.1	68.2	68.4	68.6	68.7
<b>(老年人口割合)</b>											
中部	<b>19.4</b>	19.7	19.8	19.9	19.8	19.8	19.6	19.5	19.3	19.2	19.1
南部	<b>20.5</b>	20.8	20.9	21.0	20.8	20.8	20.6	20.5	20.4	20.1	20.1
北部	<b>21.2</b>	21.7	22.0	22.2	22.2	22.3	22.2	22.2	22.1	22.0	22.0
鷺宮	<b>21.8</b>	22.3	22.4	22.5	22.4	22.3	22.2	22.1	21.9	21.7	21.7

注 2014年1月1日現在の住民基本台帳上の人口を基準として、コーホート変化率法により算出(外国人を含む)

なお、4地域別の人口をもとに算出しているため、4地域別の推計値の合計は、区全体で算出した推計値と一致しない。

中部(中野、中央、上高田、東中野)

南部(南台、弥生町、本町)

北部(新井、沼袋、野方、松が丘、江古田、江原町、丸山)

鷺宮(大和町、若宮、白鷺、鷺宮、上鷺宮)

資料 企画分野

### 31. 将来人口推計(長期)

年	合計	年少人口 (0～14歳)	生産年齢人口 (15～64歳)	老年人口 (65歳以上)	老年人口指数	従属人口指数
2010年	314,750	23,645	228,410	62,695	27.4	37.8
2015年	310,336	22,114	217,053	71,169	32.8	43.0
2020年	306,438	20,757	212,245	73,436	34.6	44.4
2025年	299,864	20,239	206,992	72,633	35.1	44.9
2030年	291,723	18,794	198,222	74,707	37.7	47.2
2035年	282,829	17,455	186,731	78,642	42.1	51.5
2040年	272,971	16,154	173,855	82,961	47.7	57.0
2045年	264,670	15,001	162,620	87,049	53.5	62.8
2050年	255,928	14,094	151,368	90,466	59.8	69.1

注 2010年10月1日現在の国勢調査人口を基準として、コーホートシェア法により算出(外国人を含む)。中位推計による。

老年人口指数=(老年人口/生産年齢人口)×100

従属人口指数=((年少人口+老年人口)/生産年齢人口)×100

資料 企画分野

### 32. 将来世帯推計(2030年まで)

	2010年	2015年	2020年	2025年	2030年
一般世帯数(世帯)	<b>175,029</b>	<b>189,035</b>	<b>198,253</b>	<b>193,941</b>	<b>188,782</b>
(内訳)					
単独世帯数	105,029	115,931	125,738	122,757	119,094
夫婦のみの世帯数	23,741	27,605	28,669	28,400	28,173
その他の世帯数	46,259	45,498	43,845	42,784	41,516
	60.0%	61.3%	63.4%	63.3%	63.1%
	13.6%	14.6%	14.5%	14.6%	14.9%
	26.4%	24.1%	22.1%	22.1%	22.0%
人口(人)	314,750	310,336	306,438	299,864	291,723
一世帯あたり人員数(人)	1.80	1.64	1.55	1.55	1.55

注 2010年10月1日現在の国勢調査世帯数を基準として、プロペンシティ法により算出

%は全体に対する割合

人口も推計値(コーホートシェア延長法により算出)

資料 企画分野

## 産業・経済

33. 産業中分類別事業所数及び従業者数(事業所企業統計調査)(昭和61～平成18年)

産 業 分 類	昭 和 6 1 年		平 成 3 年	
	事 業 所 数	従 業 者 数	事 業 所 数	従 業 者 数
<b>A～R 全 産 業</b>	<b>18,057</b>	<b>111,493</b>	<b>16,466</b>	<b>117,725</b>
<b>A 農 業</b>	<b>1</b>	<b>3</b>	<b>1</b>	<b>7</b>
01 農業	1	3	1	7
<b>B 林 業</b>	-	-	-	-
02 林業	-	-	-	-
<b>C 漁 業</b>	-	-	-	-
03 漁業	-	-	-	-
04 水産養殖業	-	-	-	-
<b>D 鉱 業</b>	<b>3</b>	<b>15</b>	<b>2</b>	<b>14</b>
05 鉱業	3	15	2	14
<b>E 建 設 業</b>	<b>1,208</b>	<b>8,388</b>	<b>1,179</b>	<b>8,814</b>
06 総合工事業	433	2,932	410	3,087
07 職別工事業(設備工事業を除く)	490	3,012	485	3,165
08 設備工事業	285	2,444	284	2,562
<b>F 製 造 業</b>	<b>1,202</b>	<b>11,043</b>	<b>1,096</b>	<b>10,196</b>
09 食料品製造業	94	1,532	94	1,284
10 飲料・たばこ・飼料製造業	7	53	8	57
11 繊維工業(衣服, その他の繊維製品を除く)	30	86	21	87
12 衣服・その他の繊維製品製造業	161	1,535	144	1,350
13 木材・木製品製造業(家具を除く)	8	30	7	20
14 家具・装備品製造業	85	536	76	417
15 パルプ・紙・紙加工品製造業	43	346	35	303
16 印刷・同関連業	256	1,432	262	1,573
17 化学工業	33	553	23	435
18 石油製品・石炭製品製造業	2	9	1	3
19 プラスチック製品製造業(別掲を除く)	30	202	22	145
20 ゴム製品製造業	8	63	8	66
21 なめし革・同製品・毛皮製造業	14	42	11	32
22 窯業・土石製品製造業	15	210	15	141
23 鉄鋼業	-	-	-	-
24 非鉄金属製造業	7	85	6	72
25 金属製品製造業	95	600	75	494
26 一般機械器具製造業	45	453	48	659
27 電気機械器具製造業	53	934	52	993
28 情報通信機械器具製造業	20	319	20	339
29 電子部品・デバイス製造業	27	397	27	422
30 輸送用機械器具製造業	6	624	5	518
31 精密機械器具製造業	77	537	57	379
32 その他の製造業	86	465	79	407
<b>G 電 気・ガ ス・熱 供 給・水 道 業</b>	<b>6</b>	<b>251</b>	<b>4</b>	<b>246</b>
33 電気業	2	5	1	3
34 ガス業	1	123	1	147
35 熱供給業	-	-	-	-
36 水道業	3	123	2	96
<b>H 情 報 通 信 業</b>	<b>149</b>	<b>2,768</b>	<b>208</b>	<b>4,928</b>
37 通信業	16	166	16	194
38 放送業	1	10	1	8
39 情報サービス業	54	1,510	88	3,561
40 インターネット附随サービス業	5	8	5	11
41 映像・音声・文字情報制作業	73	1,074	98	1,154
<b>I 運 輸 業</b>	<b>632</b>	<b>7,657</b>	<b>579</b>	<b>7,609</b>
42 鉄道業	22	1,371	22	1,350
43 道路旅客運送業	491	3,931	432	3,569
44 道路貨物運送業	101	2,140	106	2,136
45 水運業	1	2	1	2
46 航空運輸業	3	35	1	16
47 倉庫業	4	24	3	329
48 運輸に附帯するサービス業	10	154	14	207

注 平成8年以前については、産業分類別の推移を比較しやすくするため、平成13年調査に用いた新産業分類に合わせて数値を組み替えた。

資料 東京都「事業所・企業統計調査 東京都結果報告」

平成 8 年		平成 13 年		平成 18 年		産業分類
事業所数	従業者数	事業所数	従業者数	事業所数	従業者数	
<b>15,855</b>	<b>120,374</b>	<b>15,163</b>	<b>122,057</b>	<b>13,601</b>	<b>117,494</b>	<b>A~R</b>
2	5	4	326	3	292	<b>A</b>
2	5	4	326	3	292	01
-	-	-	-	-	-	<b>B</b>
-	-	-	-	-	-	02
-	-	-	-	-	-	<b>C</b>
-	-	-	-	-	-	03
-	-	-	-	-	-	04
1	7	1	6	1	6	<b>D</b>
1	7	1	6	1	6	05
<b>1,135</b>	<b>9,194</b>	<b>1,036</b>	<b>9,410</b>	<b>894</b>	<b>8,458</b>	<b>E</b>
397	3,468	363	3,353	307	3,398	06
459	2,939	404	3,195	340	2,630	07
279	2,787	269	2,862	247	2,430	08
<b>930</b>	<b>9,729</b>	<b>732</b>	<b>8,128</b>	<b>569</b>	<b>8,151</b>	<b>F</b>
81	1,235	58	1,089	48	881	09
9	62	7	40	6	28	10
19	142	10	72	10	60	11
121	950	90	828	73	636	12
5	30	4	21	5	27	13
49	217	33	211	28	96	14
30	270	21	137	20	144	15
223	1,391	180	1,305	124	835	16
19	479	13	285	15	262	17
1	3	2	5	-	-	18
19	327	16	175	10	71	19
3	20	2	18	2	18	20
7	20	6	18	5	24	21
8	103	13	151	12	497	22
1	6	-	-	1	3	23
7	117	5	80	7	144	24
57	405	52	384	39	587	25
49	1,389	41	899	30	459	26
39	551	34	508	28	1,003	27
15	188	10	582	6	733	28
20	234	20	243	13	164	29
8	737	9	490	8	927	30
51	378	35	259	28	261	31
89	475	71	328	51	291	32
<b>7</b>	<b>472</b>	<b>7</b>	<b>465</b>	<b>6</b>	<b>183</b>	<b>G</b>
2	51	1	5	3	91	33
1	128	1	159	-	-	34
-	-	-	-	-	-	35
4	293	5	301	3	92	36
<b>232</b>	<b>6,851</b>	<b>346</b>	<b>10,161</b>	<b>345</b>	<b>8,866</b>	<b>H</b>
19	204	30	214	13	108	37
1	14	2	60	4	280	38
110	5,246	203	8,655	198	7,053	39
6	14	7	20	14	204	40
96	1,373	104	1,212	116	1,221	41
<b>517</b>	<b>6,386</b>	<b>410</b>	<b>5,289</b>	<b>298</b>	<b>5,712</b>	<b>I</b>
21	1,333	17	1,042	16	958	42
374	3,317	277	2,476	176	2,645	43
99	1,381	93	1,532	90	1,522	44
1	9	-	-	-	-	45
-	-	-	-	-	-	46
5	20	5	47	3	27	47
17	326	18	192	13	560	48

産 業 分 類	昭 和 6 1 年		平 成 3 年	
	事 業 所 数	従 業 者 数	事 業 所 数	従 業 者 数
<b>J 卸売・小売業</b>	<b>5,539</b>	<b>28,526</b>	<b>4,539</b>	<b>26,833</b>
49 各種商品卸売業	1	19	-	-
50 繊維・衣服等卸売業	116	995	103	963
51 飲食料品卸売業	190	1,616	169	1,566
52 建築材料、鉱物・金属材料等卸売業	188	996	167	965
53 機械器具卸売業	218	2,387	194	2,312
54 その他の卸売業	290	2,729	260	2,645
55 各種商品小売業	6	109	9	1,243
56 織物・衣服・身の回り品小売業	833	3,861	712	2,668
57 飲食料品小売業	1,844	8,485	1,437	8,027
58 自動車・自転車小売業	133	980	108	754
59 家具・じゅう器・機械器具小売業	474	1,756	363	1,416
60 その他の小売業	1,246	4,593	1,017	4,274
<b>K 金融・保険業</b>	<b>210</b>	<b>4,291</b>	<b>219</b>	<b>4,810</b>
61 銀行業	26	887	30	963
62 協同組織金融業	40	967	36	1,290
63 郵便貯金取扱機関、政府関係金融機関	-	-	-	-
64 貸金業、投資業等非預金信用機関	60	395	55	528
65 証券業、商品先物取引業	10	187	21	316
66 補助的金融業、金融附帯業	1	140	3	236
67 保険業(保険媒介代理業、保険サービス業を含む)	73	1,715	74	1,477
<b>L 不動産業</b>	<b>1,899</b>	<b>4,623</b>	<b>1,785</b>	<b>5,365</b>
68 不動産取引業	363	1,818	389	1,796
69 不動産賃貸業・管理業	1,536	2,805	1,396	3,569
<b>M 飲食店、宿泊業</b>	<b>2,914</b>	<b>10,342</b>	<b>2,643</b>	<b>10,854</b>
70 一般飲食店	1,660	6,682	1,440	6,920
71 遊興飲食店	1,176	3,389	1,145	3,637
72 宿泊業	78	271	58	297
<b>N 医療、福祉</b>	<b>853</b>	<b>7,053</b>	<b>857</b>	<b>7,534</b>
73 医療業	728	4,978	725	5,147
74 保健衛生	7	183	7	237
75 社会保険・社会福祉・介護事業	118	1,892	125	2,150
<b>O 教育、学習支援業</b>	<b>478</b>	<b>8,196</b>	<b>480</b>	<b>8,447</b>
76 学校教育	125	5,058	131	5,040
77 その他の教育、学習支援	353	3,138	349	3,407
<b>P 複合サービス事業</b>	<b>35</b>	<b>1,097</b>	<b>35</b>	<b>1,256</b>
78 郵便局(別掲を除く)	16	859	16	1,004
79 協同組合(他に分類されないもの)	19	238	19	252
<b>Q サービス業(他に分類されないもの)</b>	<b>2,886</b>	<b>13,929</b>	<b>2,797</b>	<b>17,469</b>
80 専門サービス業(他に分類されないもの)	642	2,365	606	2,890
81 学術開発研究機関	6	239	6	262
82 洗濯・理容・美容・浴場業	1,314	4,165	1,202	3,968
83 その他の生活関連サービス業	122	769	142	970
84 娯楽業	222	1,207	203	1,479
85 廃棄物処理業	11	595	15	812
86 自動車整備業	63	352	58	330
87 機械等修理業(別掲を除く)	90	331	75	317
88 物品賃貸業	67	340	89	627
89 広告業	29	158	46	373
90 その他の事業サービス業	156	2,214	180	3,736
91 政治・経済・文化団体	33	249	50	415
92 宗教	121	454	120	532
93 その他のサービス業	10	491	5	758
<b>R 公務(他に分類されないもの)</b>	<b>42</b>	<b>3,311</b>	<b>42</b>	<b>3,343</b>
94 国家公務	7	406	6	381
95 地方公務	35	2,905	36	2,962



平成 8 年		平成 13 年		平成 18 年		産業分類
事業所数	従業者数	事業所数	従業者数	事業所数	従業者数	
<b>4,262</b>	<b>27,520</b>	<b>3,870</b>	<b>25,562</b>	<b>3,365</b>	<b>26,023</b>	<b>J</b>
12	100	8	51	7	52	49
91	753	71	646	50	870	50
151	1,790	140	1,355	137	1,904	51
117	920	122	912	120	860	52
172	2,130	155	2,031	157	2,687	53
207	2,449	226	2,294	235	2,870	54
14	906	36	1,331	11	370	55
625	2,644	511	1,717	444	1,729	56
1,282	8,254	1,114	8,071	964	7,815	57
107	834	99	650	82	472	58
364	1,577	274	1,522	234	1,705	59
1,120	5,163	1,114	4,982	924	4,689	60
<b>199</b>	<b>3,554</b>	<b>167</b>	<b>3,400</b>	<b>136</b>	<b>3,037</b>	<b>K</b>
31	850	25	641	19	605	61
34	697	33	613	24	496	62
-	-	-	-	-	-	63
45	749	38	845	32	284	64
13	183	6	84	4	67	65
2	137	2	306	4	619	66
74	938	63	911	53	966	67
<b>1,905</b>	<b>5,272</b>	<b>1,900</b>	<b>5,352</b>	<b>1,700</b>	<b>4,530</b>	<b>L</b>
327	1,608	338	1,797	308	1,484	68
1,578	3,664	1,562	3,555	1,392	3,046	69
<b>2,458</b>	<b>10,900</b>	<b>2,327</b>	<b>11,203</b>	<b>2,077</b>	<b>10,945</b>	<b>M</b>
1,326	6,854	1,360	7,593	1,226	7,188	70
1,077	3,809	934	3,417	827	3,074	71
55	237	33	193	24	683	72
<b>841</b>	<b>8,769</b>	<b>949</b>	<b>9,918</b>	<b>1,014</b>	<b>11,589</b>	<b>N</b>
716	5,892	778	6,102	790	6,348	73
7	309	12	441	10	277	74
118	2,568	159	3,375	214	4,964	75
<b>497</b>	<b>8,827</b>	<b>506</b>	<b>7,460</b>	<b>487</b>	<b>7,602</b>	<b>O</b>
122	5,164	117	3,899	121	4,011	76
375	3,663	389	3,561	366	3,591	77
<b>38</b>	<b>1,287</b>	<b>46</b>	<b>1,283</b>	<b>43</b>	<b>1,325</b>	<b>P</b>
20	1,057	31	1,110	29	1,123	78
18	230	15	173	14	202	79
<b>2,803</b>	<b>18,515</b>	<b>2,834</b>	<b>21,004</b>	<b>2,624</b>	<b>17,948</b>	<b>Q</b>
678	3,528	719	4,439	651	3,846	80
4	259	8	273	4	206	81
1,121	3,687	1,055	3,360	983	2,972	82
151	1,200	161	1,289	166	962	83
211	1,794	194	1,370	171	1,482	84
14	730	16	629	12	526	85
53	339	54	287	45	217	86
64	383	72	417	61	401	87
80	653	67	500	63	458	88
58	518	56	781	54	739	89
190	3,702	236	5,987	222	5,259	90
42	276	52	462	64	373	91
116	714	118	495	118	476	92
21	732	26	715	10	31	93
<b>28</b>	<b>3,086</b>	<b>28</b>	<b>3,090</b>	<b>39</b>	<b>2,827</b>	<b>R</b>
4	361	3	288	3	275	94
24	2,725	25	2,802	36	2,552	95

34. 産業中分類別事業所数及び従業者数（経済センサス）（平成21～平成24年）

産業分類		平成 21 年		平成 24 年		産業分類
		事業所数	従業者数	事業所数	従業者数	
<b>A～R</b>	<b>全産業（S公務を除く）</b>	<b>14,329</b>	<b>122,839</b>	<b>12,752</b>	<b>110,322</b>	<b>A～R</b>
<b>A～B</b>	<b>農林漁業</b>	<b>7</b>	<b>315</b>	<b>4</b>	<b>19</b>	<b>A～B</b>
<b>A</b>	<b>農業、林業</b>	<b>7</b>	<b>315</b>	<b>4</b>	<b>19</b>	<b>A</b>
	01 農業	5	313	4	19	1
	02 林業	2	2	-	-	2
<b>B</b>	<b>漁業</b>	<b>-</b>	<b>-</b>	<b>-</b>	<b>-</b>	<b>B</b>
	03 漁業（水産養殖業を除く）	-	-	-	-	03
	04 水産養殖業	-	-	-	-	04
<b>C～R</b>	<b>非農林漁業（S公務を除く）</b>	<b>14,322</b>	<b>122,524</b>	<b>12,748</b>	<b>110,303</b>	<b>C～R</b>
<b>C</b>	<b>鉱業、採石業、砂利採取業</b>	<b>1</b>	<b>2</b>	<b>1</b>	<b>15</b>	<b>C</b>
	05 鉱業、採石業、砂利採取業	1	2	1	15	05
<b>D</b>	<b>建設業</b>	<b>1,031</b>	<b>9,373</b>	<b>891</b>	<b>6,327</b>	<b>D</b>
	06 総合工事業	332	3,650	312	2,055	06
	07 職別工事業（設備工事業を除く）	405	2,681	330	2,127	07
	08 設備工事業	294	3,042	235	2,071	08
<b>E</b>	<b>製造業</b>	<b>587</b>	<b>5,235</b>	<b>469</b>	<b>3,555</b>	<b>E</b>
	09 食料品製造業	41	652	42	425	09
	10 飲料・たばこ・飼料製造業	10	47	7	38	10
	11 繊維工業	71	525	54	356	11
	12 木材・木製品製造業（家具を除く）	5	40	6	15	12
	13 家具・装備品製造業	23	80	20	95	13
	14 パルプ・紙・紙加工品製造業	12	83	15	145	14
	15 印刷・関連連業	119	742	96	496	15
	16 化学工業	21	344	14	296	16
	17 石油製品・石炭製品製造業	-	-	-	-	17
	18 プラスチック製品製造業（別掲を除く）	12	86	11	35	18
	19 ゴム製品製造業	3	5	2	6	19
	20 なめし革・同製品・毛皮製造業	3	20	5	17	20
	21 窯業・土石製品製造業	11	67	10	59	21
	22 鉄鋼業	2	7	-	-	22
	23 非鉄金属製造業	6	328	6	130	23
	24 金属製品製造業	38	180	29	166	24
	25 はん用機械器具製造業	13	132	8	48	25
	26 生産用機械器具製造業	20	195	18	209	26
	27 業務用機械器具製造業	37	548	28	188	27
	28 電子部品・デバイス・電子回路製造業	17	190	17	111	28
	29 電気機械器具製造業	30	284	15	57	29
	30 情報通信機械器具製造業	7	243	4	207	30
	31 輸送用機械器具製造業	10	103	6	165	31
	32 その他の製造業	76	334	49	261	32
<b>F</b>	<b>電気・ガス・熱供給・水道業</b>	<b>9</b>	<b>240</b>	<b>5</b>	<b>118</b>	<b>F</b>
	33 電気業	2	84	1	80	33
	34 ガス業	-	-	-	-	34
	35 熱供給業	-	-	-	-	35
	36 水道業	7	156	4	38	36
<b>G</b>	<b>情報通信業</b>	<b>499</b>	<b>9,636</b>	<b>420</b>	<b>8,402</b>	<b>G</b>
	37 通信業	12	195	5	73	37
	38 放送業	3	302	4	71	38
	39 情報サービス業	252	7,077	209	5,965	39
	40 インターネット附随サービス業	45	271	29	272	40
	41 映像・音声・文字情報制作業	187	1,791	160	1,702	41
<b>H</b>	<b>運輸業、郵便業</b>	<b>281</b>	<b>6,329</b>	<b>226</b>	<b>4,618</b>	<b>H</b>
	42 鉄道業	21	1,160	20	1,116	42
	43 道路旅客運送業	136	2,409	99	1,596	43
	44 道路貨物運送業	101	1,710	85	1,072	44
	45 水運業	-	-	-	-	45
	46 航空運輸業	-	-	-	-	46
	47 倉庫業	3	25	3	21	47
	48 運輸に附帯するサービス業	17	280	14	74	48
	49 郵便業（信書便事業を含む）	3	745	3	729	49

資料 平成21年経済センサス-基礎調査 東京都結果報告 平成24年経済センサス-活動調査 東京都結果報告

産業分類		平成 21 年		平成 24 年		産業分類
		事業所数	従業者数	事業所数	従業者数	
<b>I</b>	<b>卸売業, 小売業</b>	<b>3,207</b>	<b>25,662</b>	<b>2,869</b>	<b>26,861</b>	<b>I</b>
50	各種商品卸売業	2	4	3	6	50
51	繊維・衣服等卸売業	54	414	57	429	51
52	飲食料品卸売業	141	1,909	119	1,260	52
53	建築材料, 鉱物・金属材料等卸売業	131	1,067	126	1,092	53
54	機械器具卸売業	216	3,845	150	2,950	54
55	その他の卸売業	238	2,520	219	5,194	55
56	各種商品小売業	9	250	4	94	56
57	織物・衣服・身の回り品小売業	387	1,625	329	1,250	57
58	飲食料品小売業	791	6,984	711	7,137	58
59	機械器具小売業	205	983	170	994	59
60	その他の小売業	981	4,976	855	4,535	60
61	無店舗小売業	52	1,085	82	1,304	61
<b>J</b>	<b>金融業, 保険業</b>	<b>166</b>	<b>4,790</b>	<b>136</b>	<b>3,971</b>	<b>J</b>
62	銀行業	23	791	22	735	62
63	協同組織金融業	25	566	25	566	63
64	貸金業, クレジットカード業等非預金信用機関	26	517	16	656	64
65	金融商品取引業, 商品先物取引業	14	104	13	93	65
66	補助的金融業等	2	1,626	4	952	66
67	保険業(保険媒介代理業, 保険サービス業を含む)	76	1,186	56	969	67
<b>K</b>	<b>不動産業, 物品賃貸業</b>	<b>2,059</b>	<b>5,860</b>	<b>1,915</b>	<b>6,338</b>	<b>K</b>
68	不動産取引業	329	1,417	295	1,297	68
69	不動産賃貸業・管理業	1,671	3,940	1,537	4,365	69
70	物品賃貸業	59	503	55	569	70
<b>L</b>	<b>学術研究, 専門・技術サービス業</b>	<b>904</b>	<b>5,837</b>	<b>776</b>	<b>4,305</b>	<b>L</b>
71	学術・開発研究機関	18	98	18	97	71
72	専門サービス業(他に分類されないもの)	472	2,844	413	2,130	72
73	広告業	47	409	39	364	73
74	技術サービス業(他に分類されないもの)	367	2,486	300	1,698	74
<b>M</b>	<b>宿泊業, 飲食サービス業</b>	<b>2,038</b>	<b>12,843</b>	<b>1,802</b>	<b>11,607</b>	<b>M</b>
75	宿泊業	35	412	29	179	75
76	飲食店	1,892	11,326	1,660	10,455	76
77	持ち帰り・配達飲食サービス業	111	1,105	109	957	77
<b>N</b>	<b>生活関連サービス業, 娯楽業</b>	<b>1,327</b>	<b>6,367</b>	<b>1,204</b>	<b>5,777</b>	<b>N</b>
78	洗濯・理容・美容・浴場業	960	3,024	882	2,676	78
79	その他の生活関連サービス業	164	1,103	136	904	79
80	娯楽業	203	2,240	180	2,184	80
<b>O</b>	<b>教育, 学習支援業</b>	<b>488</b>	<b>8,550</b>	<b>410</b>	<b>6,769</b>	<b>O</b>
81	学校教育	119	4,543	69	2,919	81
82	その他の教育, 学習支援業	369	4,007	341	3,850	82
<b>P</b>	<b>医療, 福祉</b>	<b>1,062</b>	<b>13,124</b>	<b>985</b>	<b>11,744</b>	<b>P</b>
83	医療業	819	7,594	802	7,094	83
84	保健衛生	12	391	9	58	84
85	社会保険・社会福祉・介護事業	231	5,139	174	4,592	85
<b>Q</b>	<b>複合サービス事業</b>	<b>33</b>	<b>358</b>	<b>33</b>	<b>354</b>	<b>Q</b>
86	郵便局	30	344	30	351	86
87	協同組合(他に分類されないもの)	3	14	3	3	87
<b>R</b>	<b>サービス業(他に分類されないもの)</b>	<b>630</b>	<b>8,318</b>	<b>606</b>	<b>9,542</b>	<b>R</b>
88	廃棄物処理業	17	624	16	421	88
89	自動車整備業	29	130	35	213	89
90	機械等修理業(別掲を除く)	59	331	61	581	90
91	職業紹介・労働者派遣業	40	843	36	1,230	91
92	その他の事業サービス業	282	5,395	244	5,564	92
93	政治・経済・文化団体	69	390	68	514	93
94	宗教	124	495	118	406	94
95	その他のサービス業	10	110	5	53	95

35. 産業小分類・従業者規模別民営事業所数及び従業者数(平成24年2月1日)

産業分類	事業所数									従業者数
	総数	従業者規模								
		1～4人	5～9人	10～19人	20～29人	30～49人	50～99人	100人以上	派遣従業者のみ	
<b>A～R全産業</b>	<b>12,752</b>	<b>8,256</b>	<b>2,275</b>	<b>1,223</b>	<b>395</b>	<b>267</b>	<b>185</b>	<b>120</b>	<b>31</b>	<b>110,322</b>
<b>A 農業, 林業</b>	<b>4</b>	<b>1</b>	<b>3</b>	-	-	-	-	-	-	<b>19</b>
<b>01 農業</b>	<b>4</b>	<b>1</b>	<b>3</b>	-	-	-	-	-	-	<b>19</b>
010 管理, 補助的経済活動を行う事業所	1	1	-	-	-	-	-	-	-	1
011 耕種農業	-	-	-	-	-	-	-	-	-	-
012 畜産農業	-	-	-	-	-	-	-	-	-	-
013 農業サービス業(園芸サービス業を除く)	-	-	-	-	-	-	-	-	-	-
014 園芸サービス業	3	-	3	-	-	-	-	-	-	18
<b>02 林業</b>	-	-	-	-	-	-	-	-	-	-
020 管理, 補助的経済活動を行う事業所	-	-	-	-	-	-	-	-	-	-
021 育林業	-	-	-	-	-	-	-	-	-	-
022 素材生産業	-	-	-	-	-	-	-	-	-	-
023 特用林産物生産業(きのこ類の栽培を除く)	-	-	-	-	-	-	-	-	-	-
024 林業サービス業	-	-	-	-	-	-	-	-	-	-
029 その他の林業	-	-	-	-	-	-	-	-	-	-
<b>B 漁業</b>	-	-	-	-	-	-	-	-	-	-
<b>03 漁業(水産養殖業を除く)</b>	-	-	-	-	-	-	-	-	-	-
030 管理, 補助的経済活動を行う事業所	-	-	-	-	-	-	-	-	-	-
031 海面漁業	-	-	-	-	-	-	-	-	-	-
032 内水面漁業	-	-	-	-	-	-	-	-	-	-
<b>04 水産養殖業</b>	-	-	-	-	-	-	-	-	-	-
040 管理, 補助的経済活動を行う事業所	-	-	-	-	-	-	-	-	-	-
041 海面養殖業	-	-	-	-	-	-	-	-	-	-
042 内水面養殖業	-	-	-	-	-	-	-	-	-	-
<b>C 鉱業, 採石業, 砂利採取業</b>	<b>1</b>	-	-	<b>1</b>	-	-	-	-	-	<b>15</b>
<b>05 鉱業, 採石業, 砂利採取業</b>	<b>1</b>	-	-	<b>1</b>	-	-	-	-	-	<b>15</b>
050 管理, 補助的経済活動を行う事業所	-	-	-	-	-	-	-	-	-	-
051 金属鉱業	1	-	-	1	-	-	-	-	-	15
052 石炭・亜炭鉱業	-	-	-	-	-	-	-	-	-	-
053 原油・天然ガス鉱業	-	-	-	-	-	-	-	-	-	-
054 採石業, 砂・砂利・玉石採取業	-	-	-	-	-	-	-	-	-	-
055 窯業原料用鉱物鉱業(耐火物・陶磁器・ガラス・セメント原料用に限る)	-	-	-	-	-	-	-	-	-	-
059 その他の鉱業	-	-	-	-	-	-	-	-	-	-
<b>D 建設業</b>	<b>891</b>	<b>498</b>	<b>209</b>	<b>123</b>	<b>33</b>	<b>14</b>	<b>9</b>	<b>2</b>	<b>3</b>	<b>6,327</b>
<b>06 総合工事業</b>	<b>312</b>	<b>183</b>	<b>73</b>	<b>33</b>	<b>13</b>	<b>7</b>	-	<b>1</b>	<b>2</b>	<b>2,055</b>
060 管理, 補助的経済活動を行う事業所	1	-	-	1	-	-	-	-	-	16
061 一般土木建築工事業	10	5	1	2	-	1	-	-	1	97
062 土木工事業(舗装工事業を除く)	38	13	12	6	3	3	-	1	-	501
063 舗装工事業	4	-	2	1	1	-	-	-	-	54
064 建築工事業(木造建築工事業を除く)	96	50	26	12	7	1	-	-	-	648
065 木造建築工事業	56	42	13	1	-	-	-	-	-	189
066 建築リフォーム工事業	107	73	19	10	2	2	-	-	1	550
<b>07 職別工事業(設備工事業を除く)</b>	<b>330</b>	<b>198</b>	<b>71</b>	<b>45</b>	<b>10</b>	<b>1</b>	<b>3</b>	<b>1</b>	<b>1</b>	<b>2,127</b>
070 管理, 補助的経済活動を行う事業所	1	-	-	-	-	-	1	-	-	56
071 大工工事業	27	22	4	1	-	-	-	-	-	93
072 とび・土工・コンクリート工事業	16	8	4	2	1	-	1	-	-	148
073 鉄骨・鉄筋工事業	4	3	1	-	-	-	-	-	-	13
074 石工・れんが・タイル・ブロック工事業	23	18	2	2	1	-	-	-	-	102
075 左官工事業	18	12	3	1	1	1	-	-	-	114
076 板金・金物工事業	16	12	2	2	-	-	-	-	-	60
077 塗装工事業	61	35	14	12	-	-	-	-	-	349
078 床・内装工事業	97	56	26	10	4	-	-	1	-	713
079 その他の職別工事業	67	32	15	15	3	-	1	-	1	479
<b>08 設備工事業</b>	<b>235</b>	<b>110</b>	<b>60</b>	<b>43</b>	<b>10</b>	<b>6</b>	<b>6</b>	-	-	<b>2,071</b>
080 管理, 補助的経済活動を行う事業所	1	-	1	-	-	-	-	-	-	6
081 電気工事業	86	45	19	10	6	3	3	-	-	805
082 電気通信・信号装置工事業	35	10	11	12	1	1	-	-	-	315
083 管工事業(さく井工事業を除く)	82	39	23	13	3	2	2	-	-	698
084 機械器具設置工事業	14	6	4	3	-	-	1	-	-	155
089 その他の設備工事業	17	10	2	5	-	-	-	-	-	92

資料一平成24年経済センサス 活動調査 産業横断的集計 東京都結果報告

産業分類	事業所数								従業者数	
	総数	従業者規模								
		1～4人	5～9人	10～19人	20～29人	30～49人	50～99人	100人以上		派遣従業者のみ
<b>E 製造業</b>	<b>469</b>	<b>285</b>	<b>106</b>	<b>42</b>	<b>13</b>	<b>13</b>	<b>8</b>	<b>2</b>	<b>-</b>	<b>3,555</b>
<b>09 食料品製造業</b>	<b>42</b>	<b>15</b>	<b>12</b>	<b>9</b>	<b>4</b>	<b>1</b>	<b>1</b>	<b>-</b>	<b>-</b>	<b>425</b>
090 管理, 補助的経済活動を行う事業所	6	2	2	1	1	-	-	-	-	52
091 畜産食料品製造業	3	1	1	1	-	-	-	-	-	23
092 水産食料品製造業	1	-	1	-	-	-	-	-	-	5
093 野菜缶詰・果実缶詰・農産保存食料品製造業	4	2	-	1	1	-	-	-	-	43
094 調味料製造業	4	2	1	-	1	-	-	-	-	32
095 糖類製造業	-	-	-	-	-	-	-	-	-	-
096 精穀・製粉業	-	-	-	-	-	-	-	-	-	-
097 パン・菓子製造業	11	5	2	2	1	1	-	-	-	111
098 動物植物油製造業	-	-	-	-	-	-	-	-	-	-
099 その他の食料品製造業	13	3	5	4	-	-	1	-	-	159
<b>10 飲料・たばこ・飼料製造業</b>	<b>7</b>	<b>2</b>	<b>5</b>	<b>-</b>	<b>-</b>	<b>-</b>	<b>-</b>	<b>-</b>	<b>-</b>	<b>38</b>
100 管理, 補助的経済活動を行う事業所	-	-	-	-	-	-	-	-	-	-
101 清涼飲料製造業	4	1	3	-	-	-	-	-	-	21
102 酒類製造業	-	-	-	-	-	-	-	-	-	-
103 茶・コーヒー製造業(清涼飲料を除く)	3	1	2	-	-	-	-	-	-	17
104 製水業	-	-	-	-	-	-	-	-	-	-
105 たばこ製造業	-	-	-	-	-	-	-	-	-	-
106 飼料・有機質肥料製造業	-	-	-	-	-	-	-	-	-	-
<b>11 繊維工業</b>	<b>54</b>	<b>32</b>	<b>12</b>	<b>7</b>	<b>2</b>	<b>-</b>	<b>1</b>	<b>-</b>	<b>-</b>	<b>356</b>
110 管理, 補助的経済活動を行う事業所	1	-	-	-	1	-	-	-	-	27
111 製糸業, 紡績業, 化学繊維・ねん等製造業糸	-	-	-	-	-	-	-	-	-	-
112 織物業	-	-	-	-	-	-	-	-	-	-
113 ニット生地製造業	-	-	-	-	-	-	-	-	-	-
114 染色整理業	4	1	2	-	1	-	-	-	-	32
115 網・網・レース・繊維粗製品製造業	-	-	-	-	-	-	-	-	-	-
116 外衣・シャツ製造業(和式を除く)	26	18	4	4	-	-	-	-	-	123
117 下着類製造業	-	-	-	-	-	-	-	-	-	-
118 和装製品・その他の身の回り品製造業	12	4	5	2	-	-	1	-	-	144
119 その他の繊維製品製造工業	11	9	1	1	-	-	-	-	-	30
<b>12 木材・木製品製造業(家具を除く)</b>	<b>6</b>	<b>5</b>	<b>1</b>	<b>-</b>	<b>-</b>	<b>-</b>	<b>-</b>	<b>-</b>	<b>-</b>	<b>15</b>
120 管理, 補助的経済活動を行う事業所	-	-	-	-	-	-	-	-	-	-
121 製材業, 木製品製造業	3	2	1	-	-	-	-	-	-	9
122 造作材・合板・建築用組立材料製造業	-	-	-	-	-	-	-	-	-	-
123 木製容器製造業(竹, どうを含む)	1	1	-	-	-	-	-	-	-	1
129 その他の木製品製造業(竹, どうを含む)	2	2	-	-	-	-	-	-	-	5
<b>13 家具・装備品製造業</b>	<b>20</b>	<b>15</b>	<b>4</b>	<b>-</b>	<b>-</b>	<b>1</b>	<b>-</b>	<b>-</b>	<b>-</b>	<b>95</b>
130 管理, 補助的経済活動を行う事業所	-	-	-	-	-	-	-	-	-	-
131 家具製造業	10	7	2	-	-	1	-	-	-	68
132 宗教用具製造業	1	1	-	-	-	-	-	-	-	1
133 建具製造業	6	5	1	-	-	-	-	-	-	16
139 その他の家具・装備品製造業	3	2	1	-	-	-	-	-	-	10
<b>14 パルプ・紙・紙加工品製造業</b>	<b>15</b>	<b>8</b>	<b>4</b>	<b>1</b>	<b>-</b>	<b>1</b>	<b>1</b>	<b>-</b>	<b>-</b>	<b>145</b>
140 管理, 補助的経済活動を行う事業所	-	-	-	-	-	-	-	-	-	-
141 パルプ製造業	-	-	-	-	-	-	-	-	-	-
142 紙製造業	-	-	-	-	-	-	-	-	-	-
143 加工紙製造業	-	-	-	-	-	-	-	-	-	-
144 紙製品製造業	4	2	2	-	-	-	-	-	-	16
145 紙製容器製造業	7	4	1	-	-	1	1	-	-	108
149 その他のパルプ・紙・紙加工品製造業	4	2	1	1	-	-	-	-	-	21
<b>15 印刷・同関連業</b>	<b>96</b>	<b>68</b>	<b>19</b>	<b>4</b>	<b>3</b>	<b>2</b>	<b>-</b>	<b>-</b>	<b>-</b>	<b>496</b>
150 管理, 補助的経済活動を行う事業所	2	1	1	-	-	-	-	-	-	8
151 印刷業	75	55	16	2	-	2	-	-	-	363
152 製版業	7	3	1	2	1	-	-	-	-	54
153 製本業, 印刷物加工業	11	9	1	-	1	-	-	-	-	51
159 印刷関連サービス業	1	-	-	-	1	-	-	-	-	20
<b>16 化学工業</b>	<b>14</b>	<b>6</b>	<b>1</b>	<b>3</b>	<b>-</b>	<b>2</b>	<b>2</b>	<b>-</b>	<b>-</b>	<b>296</b>
160 管理, 補助的経済活動を行う事業所	3	-	1	1	-	1	-	-	-	62
161 化学肥料製造業	-	-	-	-	-	-	-	-	-	-

産業分類	事業所数								従業者数
	総数	従業者規模							
		1～4人	5～9人	10～19人	20～29人	30～49人	50～99人	100人以上 派遣従業者のみ	
162 無機化学工業製品製造業	-	-	-	-	-	-	-	-	-
163 有機化学工業製品製造業	-	-	-	-	-	-	-	-	-
164 油脂加工製品・石けん・合成洗剤・界面活性剤・塗料製造業	2	1	-	1	-	-	-	-	13
165 医薬品製造業	1	-	-	-	-	-	1	-	89
166 化粧品・歯磨・その他の化粧用調整品製造業	7	4	-	1	-	1	1	-	131
169 その他の化学工業	1	1	-	-	-	-	-	-	1
<b>17 石油製品・石炭製品製造業</b>	-	-	-	-	-	-	-	-	-
170 管理, 補助的経済活動を行う事業所	-	-	-	-	-	-	-	-	-
171 石油精製業	-	-	-	-	-	-	-	-	-
172 潤滑油・グリース製造業(石油精製業によらないもの)	-	-	-	-	-	-	-	-	-
173 コークス製造業	-	-	-	-	-	-	-	-	-
174 舗装材料製造業	-	-	-	-	-	-	-	-	-
179 その他の石油製品・石炭製品製造業	-	-	-	-	-	-	-	-	-
<b>18 プラスチック製品製造業(別掲を除く)</b>	<b>11</b>	<b>9</b>	<b>1</b>	<b>1</b>	-	-	-	-	<b>35</b>
180 管理, 補助的経済活動を行う事業所	1	-	-	1	-	-	-	-	12
181 プラスチック板・棒・管・継手・異形押出製品製造業	2	1	1	-	-	-	-	-	6
182 プラスチックフィルム・シート・床材・合成皮革製造業	3	3	-	-	-	-	-	-	6
183 工業用プラスチック製品製造業	1	1	-	-	-	-	-	-	3
184 発泡・強化プラスチック製品製造業	-	-	-	-	-	-	-	-	-
185 プラスチック成形材料製造業(廃プラスチックを含む)	-	-	-	-	-	-	-	-	-
189 その他のプラスチック製品製造業	4	4	-	-	-	-	-	-	8
<b>19 ゴム製品製造業</b>	<b>2</b>	<b>1</b>	<b>1</b>	-	-	-	-	-	<b>6</b>
190 管理, 補助的経済活動を行う事業所	-	-	-	-	-	-	-	-	-
191 タイヤ・チューブ製造業	-	-	-	-	-	-	-	-	-
192 ゴム製・プラスチック製履物・同附属品製造業	-	-	-	-	-	-	-	-	-
193 ゴムベルト・ゴムホース・工業用ゴム製品製造業	-	-	-	-	-	-	-	-	-
199 その他のゴム製品製造業	2	1	1	-	-	-	-	-	6
<b>20 なめし革・同製品・毛皮製造業</b>	<b>5</b>	<b>3</b>	<b>2</b>	-	-	-	-	-	<b>17</b>
200 管理, 補助的経済活動を行う事業所	-	-	-	-	-	-	-	-	-
201 なめし革製造業	-	-	-	-	-	-	-	-	-
202 工業用革製品製造業(手袋を除く)	-	-	-	-	-	-	-	-	-
203 革製履物用材料・同附属品製造業	-	-	-	-	-	-	-	-	-
204 革製履物製造業	2	1	1	-	-	-	-	-	6
205 革製手袋製造業	-	-	-	-	-	-	-	-	-
206 かばん製造業	-	-	-	-	-	-	-	-	-
207 袋物製造業	3	2	1	-	-	-	-	-	11
208 毛皮製造業	-	-	-	-	-	-	-	-	-
209 その他のなめし革製品製造業	-	-	-	-	-	-	-	-	-
<b>21 窯業・土石製品製造業</b>	<b>10</b>	<b>5</b>	<b>4</b>	-	<b>1</b>	-	-	-	<b>59</b>
210 管理, 補助的経済活動を行う事業所	2	1	1	-	-	-	-	-	8
211 ガラス・同製品製造業	5	2	3	-	-	-	-	-	20
212 セメント・同製品製造業	1	-	-	-	1	-	-	-	24
213 建設用粘土製品製造業(陶磁器製を除く)	-	-	-	-	-	-	-	-	-
214 陶磁器・同関連製品製造業	-	-	-	-	-	-	-	-	-
215 耐火物製造業	-	-	-	-	-	-	-	-	-
216 炭素・黒鉛製品製造業	-	-	-	-	-	-	-	-	-
217 研磨材・同製品製造業	-	-	-	-	-	-	-	-	-
218 骨材・石工品等製造業	1	1	-	-	-	-	-	-	4
219 その他の窯業・土石製品製造業	1	1	-	-	-	-	-	-	3
<b>22 鉄鋼業</b>	-	-	-	-	-	-	-	-	-
220 管理, 補助的経済活動を行う事業所	-	-	-	-	-	-	-	-	-
221 製鉄業	-	-	-	-	-	-	-	-	-
222 製鋼・製鋼圧延業	-	-	-	-	-	-	-	-	-
223 製鋼を行わない鋼材製造業(表面処理鋼材を除く)	-	-	-	-	-	-	-	-	-
224 表面処理鋼材製造業	-	-	-	-	-	-	-	-	-
225 鉄素形材製造業	-	-	-	-	-	-	-	-	-
229 その他の鉄鋼業	-	-	-	-	-	-	-	-	-
<b>23 非鉄金属製造業</b>	<b>6</b>	<b>4</b>	-	-	-	<b>1</b>	<b>1</b>	-	<b>130</b>
230 管理, 補助的経済活動を行う事業所	3	1	-	-	-	1	1	-	124
231 非鉄金属第1次製錬・精製業	-	-	-	-	-	-	-	-	-

産業分類	事業所数								従業者数	
	総数	従業者規模								
		1～4人	5～9人	10～19人	20～29人	30～49人	50～99人	100人以上		派遣従業者のみ
232 非鉄金属第2次製錬・精製業(非鉄金属合金製造業を含む)	-	-	-	-	-	-	-	-	-	-
233 非鉄金属・同合金圧延業(抽伸、押出しを含む)	-	-	-	-	-	-	-	-	-	-
234 電線・ケーブル製造業	-	-	-	-	-	-	-	-	-	-
235 非鉄金属素形材製造業	1	1	-	-	-	-	-	-	-	2
239 その他の非鉄金属製造業	2	2	-	-	-	-	-	-	-	4
<b>24 金属製品製造業</b>	<b>29</b>	<b>18</b>	<b>8</b>	<b>1</b>	<b>1</b>	<b>1</b>	-	-	-	<b>166</b>
240 管理、補助的経済活動を行う事業所	2	-	1	-	1	-	-	-	-	35
241 ブリキ缶・その他のめっき板等製品製造業	1	1	-	-	-	-	-	-	-	3
242 洋食器・刃物・手道具・金物類製造業	1	1	-	-	-	-	-	-	-	2
243 暖房装置・配管工事用附属品製造業	2	2	-	-	-	-	-	-	-	5
244 建設用・建築用金属製品製造業(製缶板金業を含む)	10	8	2	-	-	-	-	-	-	26
245 金属素形材製品製造業	1	1	-	-	-	-	-	-	-	3
246 金属被覆・彫刻業、熱処理業(ほうろう鉄器を除く)	10	4	5	-	-	1	-	-	-	78
247 金属線製品製造業(ねじ類を除く)	1	1	-	-	-	-	-	-	-	4
248 ボルト・ナット・リベット・小ねじ・木ねじ等製造業	-	-	-	-	-	-	-	-	-	-
249 その他の金属製品製造業	1	-	-	1	-	-	-	-	-	10
<b>25 はん用機械器具製造業</b>	<b>8</b>	<b>5</b>	-	<b>3</b>	-	-	-	-	-	<b>48</b>
250 管理、補助的経済活動を行う事業所	-	-	-	-	-	-	-	-	-	-
251 ボイラ・原動機製造業	1	1	-	-	-	-	-	-	-	3
252 ポンプ・圧縮機器製造業	-	-	-	-	-	-	-	-	-	-
253 一般産業用機械・装置製造業	5	3	-	2	-	-	-	-	-	31
259 その他のはん用機械・同部分品製造業	2	1	-	1	-	-	-	-	-	14
<b>26 生産用機械器具製造業</b>	<b>18</b>	<b>7</b>	<b>4</b>	<b>4</b>	-	<b>3</b>	-	-	-	<b>209</b>
260 管理、補助的経済活動を行う事業所	1	-	-	-	-	1	-	-	-	35
261 農業用機械製造業(農業用器具を除く)	1	1	-	-	-	-	-	-	-	4
262 建設機械・鉱山機械製造業	-	-	-	-	-	-	-	-	-	-
263 繊維機械製造業	1	-	-	1	-	-	-	-	-	11
264 生活関連産業用機械製造業	1	-	-	1	-	-	-	-	-	10
265 基礎素材産業用機械製造業	-	-	-	-	-	-	-	-	-	-
266 金属加工機械製造業	3	1	1	-	-	1	-	-	-	56
267 半導体・フラットパネルディスプレイ製造装置製造業	6	2	2	1	-	1	-	-	-	72
269 その他生産用機械・同部分品製造業	5	3	1	1	-	-	-	-	-	21
<b>27 業務用機械器具製造業</b>	<b>28</b>	<b>17</b>	<b>7</b>	<b>2</b>	<b>1</b>	-	<b>1</b>	-	-	<b>188</b>
270 管理、補助的経済活動を行う事業所	4	4	-	-	-	-	-	-	-	8
271 事務用機械器具製造業	-	-	-	-	-	-	-	-	-	-
272 サービス用・娯楽用機械器具製造業	3	2	1	-	-	-	-	-	-	10
273 計量器・測定器・分析機器・測量機械器具・理化学機械器具製造業	9	4	4	1	-	-	-	-	-	46
274 医療用機械器具・医療用品製造業	5	2	1	1	1	-	-	-	-	49
275 光学機械器具・レンズ製造業	7	5	1	-	-	-	1	-	-	75
276 武器製造業	-	-	-	-	-	-	-	-	-	-
<b>28 電子部品・デバイス・電子回路製造業</b>	<b>17</b>	<b>10</b>	<b>4</b>	<b>2</b>	-	<b>1</b>	-	-	-	<b>111</b>
280 管理、補助的経済活動を行う事業所	5	5	-	-	-	-	-	-	-	14
281 電子デバイス製造業	1	-	1	-	-	-	-	-	-	7
282 電子部品製造業	2	-	1	-	-	1	-	-	-	35
283 記録メディア製造業	-	-	-	-	-	-	-	-	-	-
284 電子回路製造業	-	-	-	-	-	-	-	-	-	-
285 ユニット部品製造業	-	-	-	-	-	-	-	-	-	-
289 その他の電子部品・デバイス電子回路製造業	9	5	2	2	-	-	-	-	-	55
<b>29 電気機械器具製造業</b>	<b>15</b>	<b>11</b>	<b>3</b>	<b>1</b>	-	-	-	-	-	<b>57</b>
290 管理、補助的経済活動を行う事業所	3	3	-	-	-	-	-	-	-	6
291 発電用・送電用・配電用電気機械器具製造業	5	3	1	1	-	-	-	-	-	27
292 産業用電気機械器具製造業	-	-	-	-	-	-	-	-	-	-
293 民生用電気機械器具製造業	3	2	1	-	-	-	-	-	-	11
294 電球・電気照明器具製造業	3	2	1	-	-	-	-	-	-	10
295 電池製造業	-	-	-	-	-	-	-	-	-	-
296 電子応用装置製造業	-	-	-	-	-	-	-	-	-	-
297 電気計測器製造業	1	1	-	-	-	-	-	-	-	3
299 その他の電気機械器具製造業	-	-	-	-	-	-	-	-	-	-
<b>30 情報通信機械器具製造業</b>	<b>4</b>	<b>1</b>	<b>2</b>	-	-	-	-	<b>1</b>	-	<b>207</b>
300 管理、補助的経済活動を行う事業所	-	-	-	-	-	-	-	-	-	-

産業分類	事業所数								従業員数	
	総数	従業員規模								
		1～4人	5～9人	10～19人	20～29人	30～49人	50～99人	100人以上		派遣従業者のみ
301 通信機械器具・同関連機械器具製造業	-	-	-	-	-	-	-	-	-	-
302 映像・音響機械器具製造業	2	1	1	-	-	-	-	-	-	8
303 電子計算機・同附属装置製造業	2	-	1	-	-	-	-	1	-	199
<b>31 輸送用機械器具製造業</b>	<b>6</b>	<b>2</b>	<b>2</b>	<b>1</b>	-	-	-	<b>1</b>	-	<b>165</b>
310 管理、補助的経済活動を行う事業所	-	-	-	-	-	-	-	-	-	-
311 自動車・同附属品製造業	3	1	1	-	-	-	-	1	-	139
312 鉄道車両・同部分品製造業	2	-	1	1	-	-	-	-	-	23
313 船舶製造・修理業、船用機関製造業	-	-	-	-	-	-	-	-	-	-
314 航空機・同附属品製造業	-	-	-	-	-	-	-	-	-	-
315 産業用運搬車両・同部分品附属品製造業	1	1	-	-	-	-	-	-	-	3
319 その他の輸送用機械器具製造業	-	-	-	-	-	-	-	-	-	-
<b>32 その他の製造業</b>	<b>49</b>	<b>37</b>	<b>7</b>	<b>3</b>	<b>1</b>	-	<b>1</b>	-	-	<b>261</b>
320 管理、補助的経済活動を行う事業所	1	1	-	-	-	-	-	-	-	1
321 貴金属・宝石製品製造業	5	5	-	-	-	-	-	-	-	12
322 製造業(貴金属・宝石製を除く)装身具・装飾品・ボタン・同関連品	3	2	1	-	-	-	-	-	-	9
323 時計・同部分品製造業	-	-	-	-	-	-	-	-	-	-
324 楽器製造業	4	4	-	-	-	-	-	-	-	6
325 がん具・運動用具製造業	5	2	1	-	1	-	1	-	-	113
326 ペン・鉛筆・絵画用品・その他の事務用品製造業	3	2	1	-	-	-	-	-	-	13
327 漆器製造業	-	-	-	-	-	-	-	-	-	-
328 昼等生活雑貨製品製造業	3	2	1	-	-	-	-	-	-	13
329 他に分類されない製造業	25	19	3	3	-	-	-	-	-	94
<b>F 電気・ガス・熱供給・水道業</b>	<b>5</b>	-	<b>3</b>	<b>1</b>	-	-	<b>1</b>	-	-	<b>118</b>
<b>33 電気業</b>	<b>1</b>	-	-	-	-	-	<b>1</b>	-	-	<b>80</b>
330 管理、補助的経済活動を行う事業所	1	-	-	-	-	-	1	-	-	80
331 電気業	-	-	-	-	-	-	-	-	-	-
<b>34 ガス業</b>	-	-	-	-	-	-	-	-	-	-
340 管理、補助的経済活動を行う事業所	-	-	-	-	-	-	-	-	-	-
341 ガス業	-	-	-	-	-	-	-	-	-	-
<b>35 熱供給業</b>	-	-	-	-	-	-	-	-	-	-
350 管理、補助的経済活動を行う事業所	-	-	-	-	-	-	-	-	-	-
351 熱供給業	-	-	-	-	-	-	-	-	-	-
<b>36 水道業</b>	<b>4</b>	-	<b>3</b>	<b>1</b>	-	-	-	-	-	<b>38</b>
360 管理、補助的経済活動を行う事業所	-	-	-	-	-	-	-	-	-	-
361 上水道業	-	-	-	-	-	-	-	-	-	-
362 工業用水道業	-	-	-	-	-	-	-	-	-	-
363 下水道業	4	-	3	1	-	-	-	-	-	38
<b>G 情報通信業</b>	<b>420</b>	<b>208</b>	<b>71</b>	<b>60</b>	<b>18</b>	<b>21</b>	<b>26</b>	<b>15</b>	<b>1</b>	<b>8,402</b>
<b>37 通信業</b>	<b>5</b>	-	<b>2</b>	<b>1</b>	<b>2</b>	-	-	-	-	<b>73</b>
370 管理、補助的経済活動を行う事業所	-	-	-	-	-	-	-	-	-	-
371 固定電気通信業	1	-	-	-	1	-	-	-	-	23
372 移動電気通信業	1	-	1	-	-	-	-	-	-	6
373 電気通信に附随するサービス業	3	-	1	1	1	-	-	-	-	44
<b>38 放送業</b>	<b>4</b>	<b>2</b>	<b>1</b>	-	-	-	<b>1</b>	-	-	<b>71</b>
380 管理、補助的経済活動を行う事業所	-	-	-	-	-	-	-	-	-	-
381 公共放送業(有線放送業を除く)	-	-	-	-	-	-	-	-	-	-
382 民間放送業(有線放送業を除く)	2	2	-	-	-	-	-	-	-	3
383 有線放送業	2	-	1	-	-	-	1	-	-	68
<b>39 情報サービス業</b>	<b>209</b>	<b>92</b>	<b>29</b>	<b>39</b>	<b>9</b>	<b>10</b>	<b>16</b>	<b>13</b>	<b>1</b>	<b>5,965</b>
390 管理、補助的経済活動を行う事業所	1	1	-	-	-	-	-	-	-	2
391 ソフトウェア業	152	64	20	32	8	9	10	9	-	4,433
392 情報処理・提供サービス業	56	27	9	7	1	1	6	4	1	1,530
<b>40 インターネット附随サービス業</b>	<b>29</b>	<b>19</b>	<b>4</b>	<b>2</b>	<b>1</b>	<b>2</b>	-	<b>1</b>	-	<b>272</b>
400 管理、補助的経済活動を行う事業所	-	-	-	-	-	-	-	-	-	-
401 インターネット附随サービス業	29	19	4	2	1	2	-	1	-	272
<b>41 映像・音声・文字情報制作業</b>	<b>160</b>	<b>91</b>	<b>34</b>	<b>16</b>	<b>5</b>	<b>7</b>	<b>6</b>	<b>1</b>	-	<b>1,702</b>
410 管理、補助的経済活動を行う事業所	2	-	1	-	1	-	-	-	-	34
411 映像情報制作・配給業	45	19	13	3	1	3	5	1	-	873
412 音声情報制作業	9	7	2	-	-	-	-	-	-	33
413 新聞業	1	1	-	-	-	-	-	-	-	2



産業分類	事業所数								従業者数	
	総数	従業者規模								
		1~4人	5~9人	10~19人	20~29人	30~49人	50~99人	100人以上		派遣従業者のみ
414 出版業	52	30	12	5	2	3	-	-	-	397
415 広告制作業	13	11	2	-	-	-	-	-	-	36
416 映像・音声・文字情報制作に附帯するサービス業	38	23	4	8	1	1	1	-	-	327
<b>H 運輸業, 郵便業</b>	<b>226</b>	<b>132</b>	<b>29</b>	<b>25</b>	<b>9</b>	<b>8</b>	<b>8</b>	<b>15</b>	-	<b>4,618</b>
<b>42 鉄道業</b>	<b>20</b>	-	<b>4</b>	<b>3</b>	<b>3</b>	<b>3</b>	<b>3</b>	<b>4</b>	-	<b>1,116</b>
420 管理, 補助的経済活動を行う事業所	-	-	-	-	-	-	-	-	-	-
421 鉄道業	20	-	4	3	3	3	3	4	-	1,116
<b>43 道路旅客運送業</b>	<b>99</b>	<b>87</b>	<b>1</b>	<b>2</b>	-	-	<b>1</b>	<b>8</b>	-	<b>1,596</b>
430 管理, 補助的経済活動を行う事業所	-	-	-	-	-	-	-	-	-	-
431 一般乗合旅客自動車運送業	4	1	-	-	-	-	1	2	-	418
432 一般乗用旅客自動車運送業	93	86	-	1	-	-	-	6	-	1,161
433 一般貸切旅客自動車運送業	2	-	1	1	-	-	-	-	-	17
439 その他の道路旅客運送業	-	-	-	-	-	-	-	-	-	-
<b>44 道路貨物運送業</b>	<b>85</b>	<b>34</b>	<b>18</b>	<b>19</b>	<b>5</b>	<b>4</b>	-	-	-	<b>1,072</b>
440 管理, 補助的経済活動を行う事業所	3	2	-	1	-	-	-	-	-	22
441 一般貨物自動車運送業	64	20	16	16	4	5	3	-	-	866
442 特定貨物自動車運送業	3	1	-	2	-	-	-	-	-	38
443 貨物軽自動車運送業	13	10	2	-	-	-	1	-	-	121
444 集配利用運送業	1	-	-	-	1	-	-	-	-	21
449 その他の道路貨物運送業	1	1	-	-	-	-	-	-	-	4
<b>45 水運業</b>	-	-	-	-	-	-	-	-	-	-
450 管理, 補助的経済活動を行う事業所	-	-	-	-	-	-	-	-	-	-
451 外航海運業	-	-	-	-	-	-	-	-	-	-
452 沿海海運業	-	-	-	-	-	-	-	-	-	-
453 内陸水運業	-	-	-	-	-	-	-	-	-	-
454 船舶貸渡業	-	-	-	-	-	-	-	-	-	-
<b>46 航空運輸業</b>	-	-	-	-	-	-	-	-	-	-
460 管理, 補助的経済活動を行う事業所	-	-	-	-	-	-	-	-	-	-
461 航空運送業	-	-	-	-	-	-	-	-	-	-
462 航空機使用業(航空運送業を除く)	-	-	-	-	-	-	-	-	-	-
<b>47 倉庫業</b>	<b>3</b>	<b>2</b>	-	<b>1</b>	-	-	-	-	-	<b>21</b>
470 管理, 補助的経済活動を行う事業所	-	-	-	-	-	-	-	-	-	-
471 倉庫業(冷蔵倉庫業を除く)	3	2	-	1	-	-	-	-	-	21
472 冷蔵倉庫業	-	-	-	-	-	-	-	-	-	-
<b>48 運輸に附帯するサービス業</b>	<b>14</b>	<b>8</b>	<b>5</b>	-	<b>1</b>	-	-	-	-	<b>74</b>
480 管理, 補助的経済活動を行う事業所	2	2	-	-	-	-	-	-	-	3
481 港湾運送業	-	-	-	-	-	-	-	-	-	-
482 貨物運送取扱業(集配利用運送業を除く)	3	2	1	-	-	-	-	-	-	11
483 運送代理店	-	-	-	-	-	-	-	-	-	-
484 こん包業	3	2	1	-	-	-	-	-	-	15
485 運輸施設提供業	-	-	-	-	-	-	-	-	-	-
489 その他の運輸に附帯するサービス業	6	2	3	-	1	-	-	-	-	45
<b>49 郵便業(信書便事業を含む)</b>	<b>3</b>	-	-	-	-	-	-	<b>3</b>	-	<b>729</b>
490 管理, 補助的経済活動を行う事業所	-	-	-	-	-	-	-	-	-	-
491 郵便業(信書便事業を含む)	3	-	-	-	-	-	-	3	-	729
<b>I 卸売業, 小売業</b>	<b>2,869</b>	<b>1,810</b>	<b>520</b>	<b>304</b>	<b>108</b>	<b>47</b>	<b>43</b>	<b>25</b>	<b>12</b>	<b>26,861</b>
<b>50 各種商品卸売業</b>	<b>3</b>	<b>3</b>	-	-	-	-	-	-	-	<b>6</b>
500 管理, 補助的経済活動を行う事業所	-	-	-	-	-	-	-	-	-	-
501 各種商品卸売業	3	3	-	-	-	-	-	-	-	6
<b>51 繊維・衣服等卸売業</b>	<b>57</b>	<b>31</b>	<b>17</b>	<b>5</b>	<b>1</b>	<b>2</b>	<b>1</b>	-	-	<b>429</b>
510 管理, 補助的経済活動を行う事業所	-	-	-	-	-	-	-	-	-	-
511 繊維品卸売業(衣服, 身の回り品を除く)	5	2	2	-	-	1	-	-	-	48
512 衣服卸売業	18	10	4	2	1	1	-	-	-	151
513 身の回り品卸売業	34	19	11	3	-	-	1	-	-	230
<b>52 飲食品卸売業</b>	<b>119</b>	<b>57</b>	<b>31</b>	<b>15</b>	<b>7</b>	<b>5</b>	<b>3</b>	<b>1</b>	-	<b>1,260</b>
520 管理, 補助的経済活動を行う事業所	2	2	-	-	-	-	-	-	-	5
521 農畜産物・水産物卸売業	30	13	7	7	1	1	1	-	-	312
522 食料・飲料卸売業	87	42	24	8	6	4	2	1	-	943
<b>53 建築材料, 鉱物・金属材料等卸売業</b>	<b>126</b>	<b>71</b>	<b>31</b>	<b>12</b>	<b>4</b>	<b>3</b>	<b>4</b>	<b>1</b>	-	<b>1,092</b>
530 管理, 補助的経済活動を行う事業所	-	-	-	-	-	-	-	-	-	-

産業分類	事業所数									従業者数
	総数	従業者規模								
		1～4人	5～9人	10～19人	20～29人	30～49人	50～99人	100人以上	派遣従業者のみ	
531 建築材料卸売業	62	31	16	8	2	-	4	1	-	693
532 化学製品卸売業	36	25	7	2	1	1	-	-	-	193
533 石油・鉱物卸売業	4	2	1	-	-	1	-	-	-	45
534 鉄鋼製品卸売業	6	5	1	-	-	-	-	-	-	19
535 非鉄金属卸売業	11	5	4	1	1	-	-	-	-	77
536 再生資源卸売業	7	3	2	1	-	1	-	-	-	65
<b>54 機械器具卸売業</b>	<b>150</b>	<b>72</b>	<b>36</b>	<b>23</b>	<b>6</b>	<b>7</b>	<b>2</b>	<b>4</b>	<b>-</b>	<b>2,950</b>
540 管理, 補助的経済活動を行う事業所	1	-	1	-	-	-	-	-	-	7
541 産業機械器具卸売業	44	22	12	6	1	2	-	1	-	974
542 自動車卸売業	15	9	3	1	1	1	-	-	-	116
543 電気機械器具卸売業	56	23	14	11	4	2	1	1	-	981
549 その他の機械器具卸売業	34	18	6	5	-	2	1	2	-	872
<b>55 その他の卸売業</b>	<b>219</b>	<b>115</b>	<b>53</b>	<b>21</b>	<b>13</b>	<b>6</b>	<b>6</b>	<b>4</b>	<b>1</b>	<b>5,194</b>
550 管理, 補助的経済活動を行う事業所	-	-	-	-	-	-	-	-	-	-
551 家具・建具・じゅう器等卸売業	27	14	7	2	-	-	-	3	1	3,299
552 医薬品・化粧品等卸売業	53	22	16	5	4	4	2	-	-	574
553 紙・紙製品卸売業	17	7	8	-	2	-	-	-	-	122
559 他に分類されない卸売業	122	72	22	14	7	2	4	1	-	1,199
<b>56 各種商品小売業</b>	<b>4</b>	<b>1</b>	<b>-</b>	<b>2</b>	<b>-</b>	<b>-</b>	<b>1</b>	<b>-</b>	<b>-</b>	<b>94</b>
560 管理, 補助的経済活動を行う事業所	-	-	-	-	-	-	-	-	-	-
561 百貨店, 総合スーパー	1	-	-	-	-	-	1	-	-	59
569 その他の各種商品小売業(従業者が常時50人未満のもの)	3	1	-	2	-	-	-	-	-	35
<b>57 織物・衣服・身の回り品小売業</b>	<b>329</b>	<b>264</b>	<b>50</b>	<b>6</b>	<b>2</b>	<b>1</b>	<b>4</b>	<b>-</b>	<b>2</b>	<b>1,250</b>
570 管理, 補助的経済活動を行う事業所	2	1	-	-	-	1	-	-	-	49
571 呉服・服地・寝具小売業	30	25	5	-	-	-	-	-	-	82
572 男子服小売業	38	26	11	-	1	-	-	-	-	147
573 婦人・子供服小売業	149	122	18	5	-	-	3	-	1	570
574 靴・履物小売業	26	24	2	-	-	-	-	-	-	56
579 その他織物・衣服・身の回り品小売業	84	66	14	1	1	-	1	-	1	346
<b>58 飲食料品小売業</b>	<b>711</b>	<b>401</b>	<b>103</b>	<b>109</b>	<b>48</b>	<b>19</b>	<b>17</b>	<b>7</b>	<b>7</b>	<b>7,137</b>
580 管理, 補助的経済活動を行う事業所	2	-	-	1	-	-	-	1	-	140
581 各種食料品小売業	39	7	-	2	3	8	14	5	-	2,109
582 野菜・果実小売業	59	41	15	2	1	-	-	-	-	234
583 食肉小売業	30	24	3	2	1	-	-	-	-	135
584 鮮魚小売業	23	18	3	2	-	-	-	-	-	98
585 酒小売業	65	51	7	4	3	-	-	-	-	287
586 菓子・パン小売業	136	95	25	10	5	1	-	-	-	649
589 その他の飲食料品小売業	357	165	50	86	35	10	3	1	7	3,485
<b>59 機械器具小売業</b>	<b>170</b>	<b>127</b>	<b>18</b>	<b>13</b>	<b>9</b>	<b>1</b>	<b>1</b>	<b>1</b>	<b>-</b>	<b>994</b>
590 管理, 補助的経済活動を行う事業所	-	-	-	-	-	-	-	-	-	-
591 自動車小売業	50	36	4	4	5	1	-	-	-	331
592 自転車小売業	27	26	-	-	1	-	-	-	-	76
593 機械器具小売業(自動車, 自転車を除く)	93	65	14	9	3	-	1	1	-	587
<b>60 その他の小売業</b>	<b>855</b>	<b>590</b>	<b>164</b>	<b>78</b>	<b>13</b>	<b>3</b>	<b>2</b>	<b>4</b>	<b>1</b>	<b>4,535</b>
600 管理, 補助的経済活動を行う事業所	3	2	-	-	-	-	-	-	1	3
601 家具・建具・畳小売業	41	37	2	2	-	-	-	-	-	123
602 じゅう器小売業	54	47	6	1	-	-	-	-	-	144
603 医薬品・化粧品小売業	224	122	67	32	3	-	-	-	-	1,225
604 農耕用品小売業	1	-	-	-	1	-	-	-	-	29
605 燃料小売業	20	4	10	4	2	-	-	-	-	180
606 書籍・文房具小売業	104	55	22	20	4	1	1	1	-	980
607 スポーツ用品・がん具・娯楽用品・楽器小売業	61	41	18	2	-	-	-	-	-	221
608 写真機・時計・眼鏡小売業	53	39	6	6	1	1	-	-	-	260
609 他に分類されない小売業	294	243	33	11	2	1	1	3	-	1,370
<b>61 無店舗小売業</b>	<b>82</b>	<b>58</b>	<b>8</b>	<b>11</b>	<b>2</b>	<b>-</b>	<b>-</b>	<b>2</b>	<b>1</b>	<b>1,304</b>
610 管理, 補助的経済活動を行う事業所	-	-	-	-	-	-	-	-	-	-
611 通信販売・訪問販売小売業	60	38	7	10	2	-	-	2	1	1,255
612 自動販売機による小売業	12	12	-	-	-	-	-	-	-	14
619 その他の無店舗小売業	10	8	1	1	-	-	-	-	-	35

産業分類	事業所数									従業者数
	総数	従業者規模								
		1～4人	5～9人	10～19人	20～29人	30～49人	50～99人	100人以上	派遣従業者のみ	
<b>J 金融業, 保険業</b>	<b>136</b>	<b>55</b>	<b>11</b>	<b>26</b>	<b>14</b>	<b>15</b>	<b>6</b>	<b>8</b>	<b>1</b>	<b>3,971</b>
<b>62 銀行業</b>	<b>22</b>	<b>1</b>	<b>1</b>	<b>6</b>	<b>4</b>	<b>7</b>	<b>2</b>	<b>1</b>	<b>-</b>	<b>735</b>
620 管理, 補助的経済活動を行う事業所	-	-	-	-	-	-	-	-	-	-
621 中央銀行	-	-	-	-	-	-	-	-	-	-
622 銀行(中央銀行を除く)	22	1	1	6	4	7	2	1	-	735
<b>63 協同組織金融業</b>	<b>25</b>	<b>2</b>	<b>1</b>	<b>16</b>	<b>5</b>	<b>-</b>	<b>-</b>	<b>1</b>	<b>-</b>	<b>566</b>
630 管理, 補助的経済活動を行う事業所	-	-	-	-	-	-	-	-	-	-
631 中小企業等金融業	25	2	1	16	5	-	-	1	-	566
632 農林水産金融業	-	-	-	-	-	-	-	-	-	-
<b>64 貸金業, クレジットカード業等非預金信</b>	<b>16</b>	<b>13</b>	<b>1</b>	<b>-</b>	<b>-</b>	<b>-</b>	<b>-</b>	<b>2</b>	<b>-</b>	<b>656</b>
640 管理, 補助的経済活動を行う事業所	-	-	-	-	-	-	-	-	-	-
641 貸金業	3	3	-	-	-	-	-	-	-	4
642 質屋	10	10	-	-	-	-	-	-	-	24
643 クレジットカード業, 割賦金融業	3	-	1	-	-	-	-	2	-	628
649 その他の非預金信用機関	-	-	-	-	-	-	-	-	-	-
<b>65 金融商品取引業, 商品先物取引業</b>	<b>13</b>	<b>9</b>	<b>-</b>	<b>-</b>	<b>1</b>	<b>2</b>	<b>-</b>	<b>-</b>	<b>1</b>	<b>93</b>
650 管理, 補助的経済活動を行う事業所	-	-	-	-	-	-	-	-	-	-
651 金融商品取引業	13	9	-	-	1	2	-	-	1	93
652 商品先物取引業, 商品投資業	-	-	-	-	-	-	-	-	-	-
<b>66 補助的金融業等</b>	<b>4</b>	<b>-</b>	<b>-</b>	<b>-</b>	<b>-</b>	<b>-</b>	<b>1</b>	<b>3</b>	<b>-</b>	<b>952</b>
660 管理, 補助的経済活動を行う事業所	1	-	-	-	-	-	-	1	-	303
661 補助的金融業, 金融附帯業	3	-	-	-	-	-	1	2	-	649
662 信託業	-	-	-	-	-	-	-	-	-	-
663 金融代理業	-	-	-	-	-	-	-	-	-	-
<b>67 保険業(保険媒介代理業, 保険サービ</b>	<b>56</b>	<b>30</b>	<b>8</b>	<b>4</b>	<b>4</b>	<b>6</b>	<b>3</b>	<b>1</b>	<b>-</b>	<b>969</b>
670 管理, 補助的経済活動を行う事業所	-	-	-	-	-	-	-	-	-	-
671 生命保険業	14	1	-	2	3	5	2	1	-	719
672 損害保険業	1	-	-	1	-	-	-	-	-	13
673 共済事業・少額短期保険業	-	-	-	-	-	-	-	-	-	-
674 保険媒介代理業	40	28	8	1	1	1	1	-	-	236
675 保険サービス業	1	1	-	-	-	-	-	-	-	1
<b>K 不動産業, 物品賃貸業</b>	<b>1,915</b>	<b>1,626</b>	<b>202</b>	<b>59</b>	<b>10</b>	<b>11</b>	<b>1</b>	<b>1</b>	<b>5</b>	<b>6,338</b>
<b>68 不動産取引業</b>	<b>295</b>	<b>200</b>	<b>68</b>	<b>21</b>	<b>2</b>	<b>3</b>	<b>-</b>	<b>-</b>	<b>1</b>	<b>1,297</b>
680 管理, 補助的経済活動を行う事業所	-	-	-	-	-	-	-	-	-	-
681 建物売買業, 土地売買業	50	30	14	4	1	1	-	-	-	274
682 不動産代理業・仲介業	245	170	54	17	1	2	-	-	1	1,023
<b>69 不動産賃貸業・管理業</b>	<b>1,537</b>	<b>1,379</b>	<b>122</b>	<b>22</b>	<b>6</b>	<b>2</b>	<b>1</b>	<b>1</b>	<b>4</b>	<b>4,365</b>
690 管理, 補助的経済活動を行う事業所	1	1	-	-	-	-	-	-	-	1
691 不動産賃貸業(貸家業, 貸間業を除く)	107	82	19	6	-	-	-	-	-	362
692 貸家業, 貸間業	1,110	1,027	68	9	3	-	1	1	1	3,011
693 駐車場業	49	46	3	-	-	-	-	-	-	99
694 不動産管理業	270	223	32	7	3	2	-	-	3	892
<b>70 物品賃貸業</b>	<b>55</b>	<b>24</b>	<b>9</b>	<b>15</b>	<b>1</b>	<b>6</b>	<b>-</b>	<b>-</b>	<b>-</b>	<b>569</b>
700 管理, 補助的経済活動を行う事業所	-	-	-	-	-	-	-	-	-	-
701 各種物品賃貸業	-	-	-	-	-	-	-	-	-	-
702 産業用機械器具賃貸業	10	4	1	4	-	1	-	-	-	118
703 事務用機械器具賃貸業	2	2	-	-	-	-	-	-	-	3
704 自動車賃貸業	7	4	-	2	-	1	-	-	-	63
705 スポーツ・娯楽用品賃貸業	-	-	-	-	-	-	-	-	-	-
709 その他の物品賃貸業	34	13	8	9	1	3	-	-	-	345
<b>L 学術研究, 専門・技術サービス業</b>	<b>776</b>	<b>563</b>	<b>128</b>	<b>48</b>	<b>21</b>	<b>7</b>	<b>4</b>	<b>3</b>	<b>2</b>	<b>4,305</b>
<b>71 学術・開発研究機関</b>	<b>18</b>	<b>13</b>	<b>1</b>	<b>2</b>	<b>1</b>	<b>-</b>	<b>-</b>	<b>-</b>	<b>1</b>	<b>97</b>
710 管理, 補助的経済活動を行う事業所	-	-	-	-	-	-	-	-	-	-
711 自然科学研究所	11	8	1	2	-	-	-	-	-	55
712 人文・社会科学研究所	6	4	-	-	1	-	-	-	1	38
<b>72 専門サービス業(他に分類されないも</b>	<b>413</b>	<b>308</b>	<b>73</b>	<b>18</b>	<b>7</b>	<b>4</b>	<b>-</b>	<b>2</b>	<b>1</b>	<b>2,130</b>
720 管理, 補助的経済活動を行う事業所	-	-	-	-	-	-	-	-	-	-
721 法律事務所, 特許事務所	17	13	3	1	-	-	-	-	-	64
722 公証人役場, 司法書士事務所, 土地家屋調査士事務所	31	27	2	1	1	-	-	-	-	109
723 行政書士事務所	5	5	-	-	-	-	-	-	-	11

産業分類	事業所数									従業者数
	総数	従業者規模								
		1～4人	5～9人	10～19人	20～29人	30～49人	50～99人	100人以上	派遣従業者のみ	
724 公認会計士事務所, 税理士事務所	124	86	33	4	1	-	-	-	-	485
725 社会保険労務士事務所	11	10	1	-	-	-	-	-	-	24
726 デザイン業	67	50	13	2	1	1	-	-	-	267
727 著述・芸術家業	7	7	-	-	-	-	-	-	-	9
728 経営コンサルタント業, 純粋持株会社	64	49	6	2	2	2	-	2	1	744
729 その他の専門サービス業	87	61	15	8	2	1	-	-	-	417
<b>73 広告業</b>	<b>39</b>	<b>21</b>	<b>7</b>	<b>7</b>	<b>1</b>	<b>1</b>	<b>2</b>	-	-	<b>364</b>
730 管理, 補助的経済活動を行う事業所	-	-	-	-	-	-	-	-	-	-
731 広告業	39	21	7	7	1	1	2	-	-	364
<b>74 技術サービス業(他に分類されないも)</b>	<b>300</b>	<b>216</b>	<b>46</b>	<b>21</b>	<b>12</b>	<b>2</b>	<b>2</b>	<b>1</b>	-	<b>1,698</b>
740 管理, 補助的経済活動を行う事業所	-	-	-	-	-	-	-	-	-	-
741 獣医業	30	23	7	-	-	-	-	-	-	107
742 土木建築サービス業	202	147	27	14	9	2	2	1	-	1,271
743 機械設計業	6	6	-	-	-	-	-	-	-	11
744 商品・非破壊検査業	2	-	1	1	-	-	-	-	-	19
745 計量証明業	3	-	2	1	-	-	-	-	-	24
746 写真業	40	31	6	1	2	-	-	-	-	155
749 その他の技術サービス業	17	9	3	4	1	-	-	-	-	111
<b>M 宿泊業, 飲食サービス業</b>	<b>1,802</b>	<b>1,137</b>	<b>365</b>	<b>184</b>	<b>60</b>	<b>41</b>	<b>10</b>	<b>3</b>	<b>2</b>	<b>11,607</b>
<b>75 宿泊業</b>	<b>29</b>	<b>14</b>	<b>7</b>	<b>5</b>	<b>2</b>	-	-	-	<b>1</b>	<b>179</b>
750 管理, 補助的経済活動を行う事業所	1	1	-	-	-	-	-	-	-	1
751 旅館, ホテル	10	2	2	5	1	-	-	-	-	107
752 簡易宿所	1	-	1	-	-	-	-	-	-	6
753 下宿業	-	-	-	-	-	-	-	-	-	-
759 その他の宿泊業	17	11	4	-	1	-	-	-	1	65
<b>76 飲食店</b>	<b>1,660</b>	<b>1,086</b>	<b>308</b>	<b>163</b>	<b>53</b>	<b>36</b>	<b>10</b>	<b>3</b>	<b>1</b>	<b>10,455</b>
760 管理, 補助的経済活動を行う事業所	5	4	-	-	-	1	-	-	-	53
761 食堂, レストラン(専門料理店を除く)	93	57	14	6	6	9	1	-	-	821
762 専門料理店	616	389	119	73	22	11	2	-	-	3,737
763 そば・うどん店	105	69	25	8	3	-	-	-	-	508
764 すし店	88	69	10	7	1	1	-	-	-	372
765 酒場, ビヤホール	366	237	75	39	9	6	-	-	-	1,909
766 バー, キャバレー, ナイトクラブ	194	155	23	11	2	2	-	-	1	722
767 喫茶店	134	80	33	9	6	3	1	2	-	1,392
769 その他の飲食店	59	26	9	10	4	3	6	1	-	941
<b>77 持ち帰り・配達飲食サービス業</b>	<b>109</b>	<b>35</b>	<b>48</b>	<b>16</b>	<b>5</b>	<b>5</b>	-	-	-	<b>957</b>
770 管理, 補助的経済活動を行う事業所	1	-	-	1	-	-	-	-	-	15
771 持ち帰り飲食サービス業	20	11	6	3	-	-	-	-	-	90
772 配達飲食サービス業	88	24	42	12	5	5	-	-	-	852
<b>N 生活関連サービス業, 娯楽業</b>	<b>1,204</b>	<b>927</b>	<b>171</b>	<b>58</b>	<b>27</b>	<b>12</b>	<b>5</b>	<b>3</b>	<b>1</b>	<b>5,777</b>
<b>78 洗濯・理容・美容・浴場業</b>	<b>882</b>	<b>748</b>	<b>105</b>	<b>22</b>	<b>3</b>	<b>3</b>	-	-	<b>1</b>	<b>2,676</b>
780 管理, 補助的経済活動を行う事業所	-	-	-	-	-	-	-	-	-	-
781 洗濯業	247	212	23	8	2	2	-	-	-	811
782 理容業	186	179	7	-	-	-	-	-	-	426
783 美容業	352	292	46	12	1	1	-	-	-	1,083
784 一般公衆浴場業	28	17	11	-	-	-	-	-	-	117
785 その他の公衆浴場業	4	-	3	1	-	-	-	-	-	38
789 その他洗濯・理容・美容・浴場業	65	48	15	1	-	-	-	-	1	201
<b>79 その他の生活関連サービス業</b>	<b>136</b>	<b>86</b>	<b>29</b>	<b>11</b>	<b>4</b>	<b>4</b>	<b>1</b>	<b>1</b>	-	<b>904</b>
790 管理, 補助的経済活動を行う事業所	1	1	-	-	-	-	-	-	-	1
791 旅行業	17	10	5	1	1	-	-	-	-	92
793 衣服裁縫修理業	24	21	3	-	-	-	-	-	-	57
794 物品預り業	1	1	-	-	-	-	-	-	-	2
795 火葬・墓地管理業	-	-	-	-	-	-	-	-	-	-
796 冠婚葬祭業	33	14	8	7	1	2	1	-	-	309
799 他に分類されない生活関連サービス業	60	39	13	3	2	2	-	1	-	443
<b>80 娯楽業</b>	<b>180</b>	<b>87</b>	<b>37</b>	<b>25</b>	<b>20</b>	<b>5</b>	<b>4</b>	<b>2</b>	-	<b>2,184</b>
800 管理, 補助的経済活動を行う事業所	1	1	-	-	-	-	-	-	-	2
801 映画館	-	-	-	-	-	-	-	-	-	-
802 興行場, 興行団	54	27	15	5	3	2	1	1	-	730

産業分類	事業所数									従業者数
	総数	従業者規模								
		1~4人	5~9人	10~19人	20~29人	30~49人	50~99人	100人以上	派遣従業者のみ	
803 競輪・競馬等の競走場, 競技団	2	1	-	-	1	-	-	-	-	30
804 スポーツ施設提供業	23	10	3	4	1	2	2	1	-	526
805 公園, 遊園地	-	-	-	-	-	-	-	-	-	-
806 遊戯場	64	28	10	13	12	1	-	-	-	628
809 その他の娯楽業	36	20	9	3	3	-	1	-	-	268
<b>O 教育, 学習支援業</b>	<b>410</b>	<b>212</b>	<b>73</b>	<b>60</b>	<b>19</b>	<b>16</b>	<b>19</b>	<b>10</b>	<b>1</b>	<b>6,769</b>
<b>81 学校教育</b>	<b>69</b>	<b>2</b>	<b>11</b>	<b>20</b>	<b>6</b>	<b>9</b>	<b>14</b>	<b>7</b>	<b>-</b>	<b>2,919</b>
810 管理, 補助的経済活動を行う事業所	3	-	2	-	-	1	-	-	-	47
811 幼稚園	21	-	6	11	2	2	-	-	-	313
812 小学校	1	-	-	-	-	1	-	-	-	31
813 中学校	3	-	-	-	1	-	2	-	-	139
814 高等学校, 中等教育学校	10	1	-	-	-	1	5	3	-	892
815 特別支援学校	-	-	-	-	-	-	-	-	-	-
816 高等教育機関	7	1	-	-	1	-	3	2	-	640
817 専修学校, 各種学校	24	-	3	9	2	4	4	2	-	857
818 学校教育支援機関	-	-	-	-	-	-	-	-	-	-
<b>82 その他の教育, 学習支援業</b>	<b>341</b>	<b>210</b>	<b>62</b>	<b>40</b>	<b>13</b>	<b>7</b>	<b>5</b>	<b>3</b>	<b>1</b>	<b>3,850</b>
820 管理, 補助的経済活動を行う事業所	-	-	-	-	-	-	-	-	-	-
821 社会教育	3	1	-	1	-	1	-	-	-	50
822 職業・教育支援施設	9	5	-	2	1	-	-	1	-	178
823 学習塾	93	30	25	19	10	5	3	1	-	1,816
824 教養・技能教授業	214	164	31	14	1	1	2	-	1	833
829 他に分類されない教育, 学習支援業	21	9	6	4	1	-	-	1	-	971
<b>P 医療, 福祉</b>	<b>985</b>	<b>471</b>	<b>258</b>	<b>147</b>	<b>33</b>	<b>41</b>	<b>23</b>	<b>11</b>	<b>1</b>	<b>11,744</b>
<b>83 医療業</b>	<b>802</b>	<b>448</b>	<b>231</b>	<b>90</b>	<b>10</b>	<b>10</b>	<b>6</b>	<b>7</b>	<b>-</b>	<b>7,094</b>
830 管理, 補助的経済活動を行う事業所	-	-	-	-	-	-	-	-	-	-
831 病院	12	-	-	1	1	-	3	7	-	2,659
832 一般診療所	288	102	119	55	5	6	1	-	-	2,204
833 歯科診療所	231	130	67	25	4	4	1	-	-	1,386
834 助産・看護業	7	1	3	3	-	-	-	-	-	65
835 療術業	253	207	40	5	-	-	1	-	-	740
836 医療に附帯するサービス業	11	8	2	1	-	-	-	-	-	40
<b>84 保健衛生</b>	<b>9</b>	<b>6</b>	<b>1</b>	<b>1</b>	<b>1</b>	<b>-</b>	<b>-</b>	<b>-</b>	<b>-</b>	<b>58</b>
840 管理, 補助的経済活動を行う事業所	-	-	-	-	-	-	-	-	-	-
842 健康相談施設	8	6	1	-	1	-	-	-	-	43
849 その他の保健衛生	1	-	-	1	-	-	-	-	-	15
<b>85 社会保険・社会福祉・介護事業</b>	<b>174</b>	<b>17</b>	<b>26</b>	<b>56</b>	<b>22</b>	<b>31</b>	<b>17</b>	<b>4</b>	<b>1</b>	<b>4,592</b>
850 管理, 補助的経済活動を行う事業所	2	1	1	-	-	-	-	-	-	8
851 社会保険事業団体	4	1	-	-	-	1	2	-	-	177
853 児童福祉事業	41	5	2	22	4	6	2	-	-	780
854 老人福祉・介護事業	97	6	12	29	13	22	11	4	-	3,152
855 障害者福祉事業	23	4	8	2	5	1	2	-	1	371
859 その他の社会保険・社会福祉・介護事業	7	-	3	3	-	1	-	-	-	104
<b>O 複合サービス事業</b>	<b>33</b>	<b>4</b>	<b>19</b>	<b>7</b>	<b>-</b>	<b>3</b>	<b>-</b>	<b>-</b>	<b>-</b>	<b>354</b>
<b>86 郵便局</b>	<b>30</b>	<b>1</b>	<b>19</b>	<b>7</b>	<b>-</b>	<b>3</b>	<b>-</b>	<b>-</b>	<b>-</b>	<b>351</b>
860 管理, 補助的経済活動を行う事業所	-	-	-	-	-	-	-	-	-	-
861 郵便局	30	1	19	7	-	3	-	-	-	351
862 郵便局受託業	-	-	-	-	-	-	-	-	-	-
<b>87 協同組合(他に分類されないもの)</b>	<b>3</b>	<b>3</b>	<b>-</b>	<b>-</b>	<b>-</b>	<b>-</b>	<b>-</b>	<b>-</b>	<b>-</b>	<b>3</b>
870 管理, 補助的経済活動を行う事業所	-	-	-	-	-	-	-	-	-	-
871 農林水産業協同組合(他に分類されないもの)	-	-	-	-	-	-	-	-	-	-
872 事業協同組合(他に分類されないもの)	3	3	-	-	-	-	-	-	-	3
<b>R サービス業(他に分類されないもの)</b>	<b>606</b>	<b>327</b>	<b>107</b>	<b>78</b>	<b>30</b>	<b>18</b>	<b>22</b>	<b>22</b>	<b>2</b>	<b>9,542</b>
<b>88 廃棄物処理業</b>	<b>16</b>	<b>4</b>	<b>2</b>	<b>4</b>	<b>2</b>	<b>-</b>	<b>4</b>	<b>-</b>	<b>-</b>	<b>421</b>
880 管理, 補助的経済活動を行う事業所	1	1	-	-	-	-	-	-	-	1
881 一般廃棄物処理業	8	1	1	2	1	-	3	-	-	294
882 産業廃棄物処理業	7	2	1	2	1	-	1	-	-	126
889 その他の廃棄物処理業	-	-	-	-	-	-	-	-	-	-
<b>89 自動車整備業</b>	<b>35</b>	<b>21</b>	<b>9</b>	<b>2</b>	<b>2</b>	<b>1</b>	<b>-</b>	<b>-</b>	<b>-</b>	<b>213</b>
890 管理, 補助的経済活動を行う事業所	-	-	-	-	-	-	-	-	-	-

産業分類	事業所数									従業者数
	総数	従業者規模								
		1～4人	5～9人	10～19人	20～29人	30～49人	50～99人	100人以上	派遣従業者のみ	
891 自動車整備業	35	21	9	2	2	1	-	-	-	213
<b>90 機械等修理業</b>	<b>61</b>	<b>38</b>	<b>9</b>	<b>8</b>	<b>1</b>	<b>2</b>	<b>2</b>	<b>1</b>	<b>-</b>	<b>581</b>
900 管理, 補助的経済活動を行う事業所	1	1	-	-	-	-	-	-	-	2
901 機械修理業(電気機械器具を除く)	22	9	5	6	1	1	-	-	-	214
902 電気機械器具修理業	14	7	3	-	-	1	2	1	-	298
903 表具業	8	8	-	-	-	-	-	-	-	14
909 その他の修理業	16	13	1	2	-	-	-	-	-	53
<b>91 職業紹介・労働者派遣業</b>	<b>36</b>	<b>10</b>	<b>4</b>	<b>9</b>	<b>4</b>	<b>2</b>	<b>3</b>	<b>4</b>	<b>-</b>	<b>1,230</b>
910 管理, 補助的経済活動を行う事業所	-	-	-	-	-	-	-	-	-	-
911 職業紹介業	11	6	2	1	2	-	-	-	-	88
912 労働者派遣業	25	4	2	8	2	2	3	4	-	1,142
<b>92 その他の事業サービス業</b>	<b>244</b>	<b>98</b>	<b>51</b>	<b>41</b>	<b>17</b>	<b>10</b>	<b>12</b>	<b>14</b>	<b>1</b>	<b>5,564</b>
920 管理, 補助的経済活動を行う事業所	1	-	-	-	-	-	-	1	-	149
921 速記・ワープロ入力・複写業	5	2	2	-	1	-	-	-	-	42
922 建物サービス業	112	39	20	23	10	6	6	7	1	2,744
923 警備業	19	2	2	4	2	1	5	3	-	901
929 他に分類されない事業サービス業	107	55	27	14	4	3	1	3	-	1,728
<b>93 政治・経済・文化団体</b>	<b>68</b>	<b>46</b>	<b>11</b>	<b>5</b>	<b>2</b>	<b>1</b>	<b>1</b>	<b>1</b>	<b>1</b>	<b>514</b>
931 経済団体	29	21	4	3	-	1	-	-	-	149
932 労働団体	3	3	-	-	-	-	-	-	-	10
933 学術・文化団体	5	4	1	-	-	-	-	-	-	17
934 政治団体	3	1	1	-	-	-	1	-	-	65
939 他に分類されない非営利的団体	28	17	5	2	2	-	-	1	1	273
<b>94 宗教</b>	<b>118</b>	<b>93</b>	<b>20</b>	<b>5</b>	<b>-</b>	<b>-</b>	<b>-</b>	<b>-</b>	<b>-</b>	<b>406</b>
941 神道系宗教	14	12	2	-	-	-	-	-	-	40
942 仏教系宗教	51	35	12	4	-	-	-	-	-	222
943 キリスト教系宗教	20	16	3	1	-	-	-	-	-	60
949 その他の宗教	33	30	3	-	-	-	-	-	-	84
<b>95 その他のサービス業</b>	<b>5</b>	<b>2</b>	<b>-</b>	<b>2</b>	<b>1</b>	<b>-</b>	<b>-</b>	<b>-</b>	<b>-</b>	<b>53</b>
950 管理, 補助的経済活動を行う事業所	-	-	-	-	-	-	-	-	-	-
951 集会場	5	2	-	2	1	-	-	-	-	53
952 と畜場	-	-	-	-	-	-	-	-	-	-
959 他に分類されないサービス業	-	-	-	-	-	-	-	-	-	-

36. 経営組織別・開設年別事業所数(平成21年7月1日)

事業所数	経営組織												総数	国	地方公共団体
	民 営										官 公 営				
	総数	個人	法人	会社					会社以外法人	法人でない団体					
			株式	合名・合資	合同	相互	外国の会社								
<b>中野区</b>	<b>14,367</b>	<b>14,162</b>	<b>5,712</b>	<b>8,414</b>	<b>7,873</b>	<b>7,775</b>	<b>75</b>	<b>9</b>	<b>11</b>	<b>3</b>	<b>541</b>	<b>36</b>	<b>205</b>	<b>8</b>	<b>197</b>

資料「平成21年経済センサス基礎調査 東京都結果報告 町丁目編」

開設年	開 設 年 ( 民 営 の み )													
	昭和59年以前	昭和60年～平成6年	平成7年～11年	平成12年	平成13年	平成14年	平成15年	平成16年	平成17年	平成18年	平成19年	平成20年	平成21年	不詳
<b>中野区</b>	<b>5,842</b>	<b>2,675</b>	<b>1,707</b>	<b>351</b>	<b>306</b>	<b>380</b>	<b>451</b>	<b>432</b>	<b>432</b>	<b>421</b>	<b>311</b>	<b>341</b>	<b>194</b>	<b>319</b>

37. 産業大分類別新規事業所数、開業率・廃業率の推移(平成21～平成24年)

産業大分類	平成21年						平成24年					
	総数 (注1)	存続 事業所	新設 事業所	廃業 事業所	開業率	廃業率	総数 (注1)	存続 事業所	新設 事業所	廃業 事業所	開業率	廃業率
A～R 全産業（S公務を除く）	14,162	13,126	851	2,352	6.0%	14.4%	12,752	12,058	694	2,556	5.4%	16.7%
A～B 農 林 漁 業	7	7	-	-	0.0%	0.0%	4	4	-	3	0.0%	42.9%
C～R 非農林漁業（S公務を除く）	14,155	13,119	851	2,352	6.0%	14.4%	12,748	12,054	694	2,553	5.4%	17.5%
C 鉱業、採石業、砂利採取業	1	1	-	-	0.0%	0.0%	1	1	-	-	0.0%	0.0%
D 建設業	1,031	1,000	21	124	2.0%	10.8%	891	865	26	181	2.9%	17.3%
E 製造業	587	559	20	104	3.4%	15.2%	469	462	7	95	1.5%	17.1%
F 電気・ガス・熱供給・水道業	7	4	3	1	42.9%	12.5%	5	4	1	3	20.0%	42.9%
G 情報通信業	499	445	45	85	9.0%	14.8%	420	397	23	147	5.5%	27.0%
H 運輸業、郵便業	280	272	6	60	2.1%	17.8%	226	224	2	63	0.9%	22.0%
I 卸売業、小売業	3,207	2,994	178	697	5.6%	18.0%	2,869	2,697	172	606	6.0%	18.3%
J 金融業、保険業	166	151	8	18	4.8%	10.2%	136	131	5	38	3.7%	22.5%
K 不動産業、物品賃貸業	2,058	1,981	56	223	2.7%	9.9%	1,915	1,877	38	259	2.0%	12.1%
L 学術研究、専門・技術サービス業	899	837	53	128	5.9%	12.6%	776	741	35	195	4.5%	20.8%
M 宿泊業、飲食サービス業	2,036	1,783	204	457	10.0%	18.7%	1,802	1,645	157	416	8.7%	20.2%
N 生活関連サービス業、娯楽業	1,326	1,240	72	167	5.4%	11.3%	1,204	1,139	65	225	5.4%	16.5%
O 教育、学習支援業	433	399	30	66	6.9%	13.3%	410	378	32	79	7.8%	17.3%
P 医療、福祉	967	865	100	111	10.3%	10.3%	985	885	100	129	10.2%	12.7%
Q 複合サービス事業	33	3	30	32	90.9%	49.2%	33	33	-	-	0.0%	0.0%
R サービス業(他に分類されないもの)	625	585	25	79	4.0%	11.5%	606	575	31	117	5.1%	16.9%

注1) 「総数」には、存続・新設が不詳の事業所を含む。

2) 男女別の不詳を含む。

資料 経済センサス 事業所に関する集計 東京都結果報告・平成21年経済センサス-基礎調査 東京都結果報告・平成24年経済センサス-活動調査 東京都結果報告

38. 企業倒産件数(平成20～平成25年)

(単位 金額 百万円)

年度	件数	負債額
平成20年	58	27,154
21	39	5,320
22	39	2,709
23	32	3,234
24	39	5,299
<b>25</b>	<b>39</b>	<b>8,923</b>

資料 東京都産業労働局「東京の企業倒産状況」(㈱東京商工リサーチ調べ)

39. 中小企業融資状況(平成20～平成24年度)

(単位 金額 万円)

年度	申込数		融資数		償還金額	融資現在高	
	件数	金額	件数	金額		件数	金額
平成20年度	2,157	1,483,973	1,647	971,915	349,379	4,050	1,404,503
21	1,924	2,631,193	1,652	1,825,878	535,199	4,702	2,721,454
22	869	906,566	758	707,810	773,781	4,599	2,745,899
23	609	506,673	526	368,660	797,871	4,327	2,308,119
<b>24</b>	<b>738</b>	<b>548,111</b>	<b>588</b>	<b>369,043</b>	<b>759,927</b>	<b>4,029</b>	<b>1,915,002</b>

資料 産業・都市振興分野

40. 町丁、従業者規模・資本金階級別事業所数(平成21年7月1日)

町 丁 別	事業所数	従 業 者 規 模 別										
		1～4人	5～9人	10～19人	20～29人	30～49人	50～99人	100～199人	200～299人	300～499人	500人以上	派遣・下請従業員のみ
<b>中 野 区</b>	<b>14,367</b>	<b>9,335</b>	<b>2,558</b>	<b>1,294</b>	<b>445</b>	<b>345</b>	<b>218</b>	<b>83</b>	<b>30</b>	<b>17</b>	<b>10</b>	<b>32</b>
<b>南 台 総 数</b>	<b>680</b>	<b>479</b>	<b>115</b>	<b>40</b>	<b>17</b>	<b>14</b>	<b>7</b>	<b>5</b>	<b>1</b>	-	-	<b>2</b>
南 台 一 丁 目	39	25	10	1	-	1	1	-	1	-	-	-
南 台 二 丁 目	186	123	37	17	6	1	1	1	-	-	-	-
南 台 三 丁 目	183	130	26	10	5	6	2	3	-	-	-	1
南 台 四 丁 目	171	139	24	4	3	-	-	-	-	-	-	1
南 台 五 丁 目	101	62	18	8	3	6	3	1	-	-	-	-
<b>弥 生 町 総 数</b>	<b>1,181</b>	<b>797</b>	<b>191</b>	<b>104</b>	<b>32</b>	<b>26</b>	<b>19</b>	<b>7</b>	<b>2</b>	-	<b>1</b>	<b>2</b>
弥 生 町 一 丁 目	209	137	33	22	7	3	4	2	1	-	-	-
弥 生 町 二 丁 目	362	211	76	48	5	14	7	1	-	-	-	-
弥 生 町 三 丁 目	226	183	22	8	7	2	1	1	-	-	-	2
弥 生 町 四 丁 目	164	115	27	12	5	2	3	-	-	-	-	-
弥 生 町 五 丁 目	178	119	28	12	7	4	4	2	1	-	1	-
弥 生 町 六 丁 目	42	32	5	2	1	1	-	1	-	-	-	-
<b>本 町 総 数</b>	<b>1,535</b>	<b>911</b>	<b>282</b>	<b>157</b>	<b>62</b>	<b>55</b>	<b>32</b>	<b>20</b>	<b>3</b>	<b>6</b>	<b>4</b>	<b>3</b>
本 町 一 丁 目	209	100	35	26	14	16	10	6	-	2	-	-
本 町 二 丁 目	334	177	67	41	15	10	8	8	1	3	3	1
本 町 三 丁 目	226	137	40	23	13	7	4	1	1	-	-	-
本 町 四 丁 目	405	273	61	38	13	11	5	1	-	1	1	1
本 町 五 丁 目	175	109	44	8	3	6	1	2	1	-	-	1
本 町 六 丁 目	186	115	35	21	4	5	4	2	-	-	-	-
<b>中 央 総 数</b>	<b>1,367</b>	<b>865</b>	<b>213</b>	<b>138</b>	<b>53</b>	<b>39</b>	<b>34</b>	<b>11</b>	<b>7</b>	<b>3</b>	<b>1</b>	<b>3</b>
中 央 一 丁 目	239	135	37	35	7	8	10	3	2	1	1	-
中 央 二 丁 目	323	188	63	32	17	11	6	4	1	1	-	-
中 央 三 丁 目	240	169	30	22	8	2	5	3	-	-	-	1
中 央 四 丁 目	313	212	44	25	12	12	4	1	1	1	-	1
中 央 五 丁 目	252	161	39	24	9	6	9	-	3	-	-	1
<b>東 中 野 総 数</b>	<b>1,271</b>	<b>783</b>	<b>260</b>	<b>127</b>	<b>38</b>	<b>26</b>	<b>19</b>	<b>11</b>	<b>1</b>	<b>1</b>	-	<b>5</b>
東 中 野 一 丁 目	437	287	93	39	7	6	3	1	-	-	-	1
東 中 野 二 丁 目	103	57	29	8	6	-	1	1	1	-	-	-
東 中 野 三 丁 目	251	153	43	27	9	9	3	5	-	1	-	1
東 中 野 四 丁 目	316	185	61	39	11	9	8	2	-	-	-	1
東 中 野 五 丁 目	164	101	34	14	5	2	4	2	-	-	-	2
<b>中 野 総 数</b>	<b>2,449</b>	<b>1,428</b>	<b>494</b>	<b>276</b>	<b>94</b>	<b>74</b>	<b>45</b>	<b>10</b>	<b>10</b>	<b>6</b>	<b>4</b>	<b>8</b>
中 野 一 丁 目	227	170	27	16	5	6	2	-	-	1	-	-
中 野 二 丁 目	332	172	73	34	18	18	9	2	3	1	-	2
中 野 三 丁 目	432	250	96	51	11	9	9	-	2	1	1	2
中 野 四 丁 目	196	78	48	26	10	9	11	3	3	2	3	3
中 野 五 丁 目	1,174	703	232	143	47	29	11	5	2	1	-	1
中 野 六 丁 目	88	55	18	6	3	3	3	-	-	-	-	-
<b>上 高 田 総 数</b>	<b>689</b>	<b>501</b>	<b>103</b>	<b>54</b>	<b>13</b>	<b>7</b>	<b>8</b>	<b>2</b>	<b>1</b>	-	-	-
上 高 田 一 丁 目	152	111	22	7	5	5	2	-	-	-	-	-
上 高 田 二 丁 目	142	98	21	16	2	1	3	1	-	-	-	-
上 高 田 三 丁 目	210	162	28	18	2	-	-	-	-	-	-	-
上 高 田 四 丁 目	63	43	10	5	2	1	-	1	1	-	-	-
上 高 田 五 丁 目	122	87	22	8	2	-	3	-	-	-	-	-
<b>新 井 総 数</b>	<b>883</b>	<b>576</b>	<b>166</b>	<b>72</b>	<b>31</b>	<b>20</b>	<b>12</b>	<b>5</b>	-	-	-	<b>1</b>
新 井 一 丁 目	348	236	62	22	13	9	4	1	-	-	-	1
新 井 二 丁 目	257	154	54	28	9	5	5	2	-	-	-	-
新 井 三 丁 目	68	44	16	2	1	2	2	1	-	-	-	-
新 井 四 丁 目	81	59	11	6	1	2	1	1	-	-	-	-
新 井 五 丁 目	129	83	23	14	7	2	-	-	-	-	-	-

注 1)資本金額が不詳の事業所が含まれるため、各資本金階級の合計が総数と一致しない場合がある。

資料 「平成21年経済センサス基礎調査 東京都結果報告 町丁目編」



資 本 金 階 級 ( 会 社 の 単 独 ・ 本 店 の み ) 1 )										
総 数	300 万 円 未 満	300 万 ~ 500 万 円 未 満	500 万 ~ 1000 万 円 未 満	1000 万 ~ 3000 万 円 未 満	3000 万 ~ 5000 万 円 未 満	5000 万 ~ 1 億 円 未 満	1 億 ~ 3 億 円 未 満	3 億 ~ 10 億 円 未 満	10 億 ~ 50 億 円 未 満	50 億 円 以 上
<b>5,768</b>	<b>227</b>	<b>2,242</b>	<b>489</b>	<b>2,333</b>	<b>211</b>	<b>134</b>	<b>62</b>	<b>20</b>	<b>10</b>	<b>4</b>
<b>268</b>	<b>8</b>	<b>120</b>	<b>29</b>	<b>101</b>	<b>6</b>	<b>4</b>	-	-	-	-
19	-	11	1	6	1	-	-	-	-	-
82	2	41	13	25	1	-	-	-	-	-
59	2	25	7	22	1	2	-	-	-	-
70	3	27	5	35	-	-	-	-	-	-
38	1	16	3	13	3	2	-	-	-	-
<b>495</b>	<b>22</b>	<b>197</b>	<b>48</b>	<b>195</b>	<b>9</b>	<b>14</b>	<b>2</b>	<b>2</b>	<b>1</b>	<b>1</b>
104	5	40	8	48	-	3	-	-	-	-
157	7	51	17	68	5	6	1	1	-	-
70	3	36	3	23	1	-	-	1	-	1
64	4	29	4	22	1	3	-	-	-	-
87	3	38	14	27	2	1	1	-	1	-
13	-	3	2	7	-	1	-	-	-	-
<b>663</b>	<b>25</b>	<b>219</b>	<b>48</b>	<b>278</b>	<b>41</b>	<b>20</b>	<b>18</b>	<b>6</b>	<b>4</b>	<b>1</b>
106	3	30	3	44	6	4	10	4	1	-
126	1	47	13	41	10	5	5	1	2	1
95	3	29	5	46	8	3	-	-	-	-
156	7	55	13	67	8	2	2	-	1	-
83	7	34	5	31	3	2	1	-	-	-
97	4	24	9	49	6	4	-	1	-	-
<b>621</b>	<b>18</b>	<b>212</b>	<b>53</b>	<b>277</b>	<b>23</b>	<b>19</b>	<b>8</b>	<b>4</b>	-	<b>1</b>
121	4	34	6	57	5	8	2	2	-	1
116	6	38	16	46	5	2	1	1	-	-
106	3	46	7	44	5	1	-	-	-	-
139	2	41	13	71	5	4	2	-	-	-
139	3	53	11	59	3	4	3	1	-	-
<b>557</b>	<b>18</b>	<b>201</b>	<b>38</b>	<b>243</b>	<b>24</b>	<b>18</b>	<b>9</b>	<b>1</b>	<b>1</b>	-
222	11	82	14	97	7	6	4	-	-	-
59	1	18	6	21	5	4	3	-	1	-
106	1	34	9	50	5	5	1	-	-	-
117	5	51	6	47	4	1	1	-	-	-
53	-	16	3	28	3	2	-	1	-	-
<b>854</b>	<b>32</b>	<b>319</b>	<b>66</b>	<b>348</b>	<b>36</b>	<b>23</b>	<b>13</b>	<b>4</b>	<b>3</b>	<b>1</b>
86	3	31	4	37	6	3	1	1	-	-
135	4	44	12	58	5	7	1	1	1	-
165	8	64	11	64	10	6	1	-	-	-
75	3	17	5	38	2	1	6	1	-	1
349	13	149	29	136	9	4	2	1	2	-
44	1	14	5	15	4	2	2	-	-	-
<b>231</b>	<b>9</b>	<b>84</b>	<b>25</b>	<b>95</b>	<b>12</b>	<b>4</b>	<b>1</b>	-	-	-
45	1	12	5	22	5	-	-	-	-	-
56	3	23	6	21	3	-	-	-	-	-
65	4	25	8	24	-	3	-	-	-	-
25	1	8	1	13	1	1	-	-	-	-
40	-	16	5	15	3	-	1	-	-	-
<b>362</b>	<b>22</b>	<b>143</b>	<b>33</b>	<b>136</b>	<b>10</b>	<b>12</b>	<b>2</b>	<b>1</b>	<b>1</b>	-
130	11	60	5	47	3	3	-	-	-	-
110	7	29	14	45	5	6	2	1	1	-
23	1	9	3	9	-	1	-	-	-	-
43	2	16	7	15	1	2	-	-	-	-
56	1	29	4	20	1	-	-	-	-	-

町 丁 別	事業所数	従 業 者 規 模 別										派遣・下請 従業員 のみ
		1 4 ～ 人	5 9 ～ 人	10 19 ～ 人	20 29 ～ 人	30 49 ～ 人	50 99 ～ 人	100 199 ～ 人	200 299 ～ 人	300 499 ～ 人	500人 以 上	
<b>沼 袋 総 数</b>	<b>544</b>	<b>389</b>	<b>91</b>	<b>35</b>	<b>11</b>	<b>12</b>	<b>5</b>	-	-	-	-	<b>1</b>
沼 袋 一 丁 目	190	137	31	11	6	2	2	-	-	-	-	1
沼 袋 二 丁 目	142	98	28	7	2	4	3	-	-	-	-	-
沼 袋 三 丁 目	122	90	17	9	2	4	-	-	-	-	-	-
沼 袋 四 丁 目	90	64	15	8	1	2	-	-	-	-	-	-
<b>松 が 丘 総 数</b>	<b>192</b>	<b>127</b>	<b>28</b>	<b>26</b>	<b>5</b>	-	<b>2</b>	<b>1</b>	<b>2</b>	-	-	<b>1</b>
松 が 丘 一 丁 目	113	79	16	13	1	-	1	1	1	-	-	1
松 が 丘 二 丁 目	79	48	12	13	4	-	1	-	1	-	-	-
<b>江 原 町 総 数</b>	<b>273</b>	<b>176</b>	<b>54</b>	<b>22</b>	<b>6</b>	<b>11</b>	<b>3</b>	<b>1</b>	-	-	-	-
江 原 町 一 丁 目	82	51	18	7	-	5	1	-	-	-	-	-
江 原 町 二 丁 目	104	70	18	7	4	3	2	-	-	-	-	-
江 原 町 三 丁 目	87	55	18	8	2	3	-	1	-	-	-	-
<b>江 古 田 総 数</b>	<b>378</b>	<b>244</b>	<b>74</b>	<b>29</b>	<b>11</b>	<b>10</b>	<b>4</b>	<b>4</b>	<b>1</b>	<b>1</b>	-	-
江 古 田 一 丁 目	112	85	16	6	2	2	-	1	-	-	-	-
江 古 田 二 丁 目	86	47	25	8	2	3	-	1	-	-	-	-
江 古 田 三 丁 目	53	29	12	4	3	1	2	-	1	1	-	-
江 古 田 四 丁 目	127	83	21	11	4	4	2	2	-	-	-	-
<b>丸 山 総 数</b>	<b>143</b>	<b>79</b>	<b>29</b>	<b>10</b>	<b>9</b>	<b>10</b>	<b>4</b>	<b>1</b>	<b>1</b>	-	-	-
丸 山 一 丁 目	48	21	7	4	7	4	4	-	1	-	-	-
丸 山 二 丁 目	95	58	22	6	2	6	-	1	-	-	-	-
<b>野 方 総 数</b>	<b>820</b>	<b>546</b>	<b>165</b>	<b>68</b>	<b>22</b>	<b>8</b>	<b>7</b>	<b>2</b>	-	-	-	<b>2</b>
野 方 一 丁 目	139	92	25	14	5	2	1	-	-	-	-	-
野 方 二 丁 目	76	54	15	5	1	-	1	-	-	-	-	-
野 方 三 丁 目	74	56	12	4	-	-	1	1	-	-	-	-
野 方 四 丁 目	73	46	16	7	-	3	1	-	-	-	-	-
野 方 五 丁 目	270	182	57	17	10	2	1	-	-	-	-	1
野 方 六 丁 目	188	116	40	21	6	1	2	1	-	-	-	1
<b>大 和 町 総 数</b>	<b>471</b>	<b>368</b>	<b>64</b>	<b>21</b>	<b>7</b>	<b>8</b>	<b>2</b>	-	<b>1</b>	-	-	-
大 和 町 一 丁 目	180	135	28	8	4	3	1	-	1	-	-	-
大 和 町 二 丁 目	68	52	9	4	2	1	-	-	-	-	-	-
大 和 町 三 丁 目	134	109	16	7	1	-	1	-	-	-	-	-
大 和 町 四 丁 目	89	72	11	2	-	4	-	-	-	-	-	-
<b>若 宮 総 数</b>	<b>349</b>	<b>276</b>	<b>44</b>	<b>19</b>	<b>7</b>	<b>1</b>	<b>2</b>	-	-	-	-	-
若 宮 一 丁 目	80	64	10	3	2	1	-	-	-	-	-	-
若 宮 二 丁 目	89	73	10	4	1	-	1	-	-	-	-	-
若 宮 三 丁 目	180	139	24	12	4	-	1	-	-	-	-	-
<b>白 鷺 総 数</b>	<b>219</b>	<b>169</b>	<b>25</b>	<b>12</b>	<b>4</b>	<b>6</b>	<b>3</b>	-	-	-	-	-
白 鷺 一 丁 目	69	48	10	6	2	2	1	-	-	-	-	-
白 鷺 二 丁 目	84	67	11	2	2	2	-	-	-	-	-	-
白 鷺 三 丁 目	66	54	4	4	-	2	2	-	-	-	-	-
<b>鷺 宮 総 数</b>	<b>621</b>	<b>418</b>	<b>110</b>	<b>60</b>	<b>10</b>	<b>12</b>	<b>7</b>	-	-	-	-	<b>4</b>
鷺 宮 一 丁 目	95	67	15	8	2	1	2	-	-	-	-	-
鷺 宮 二 丁 目	44	23	12	4	2	1	1	-	-	-	-	1
鷺 宮 三 丁 目	259	172	48	27	4	5	2	-	-	-	-	1
鷺 宮 四 丁 目	104	70	17	12	1	2	1	-	-	-	-	1
鷺 宮 五 丁 目	54	40	8	3	-	2	1	-	-	-	-	-
鷺 宮 六 丁 目	65	46	10	6	1	1	-	-	-	-	-	1
<b>上 鷺 宮 総 数</b>	<b>302</b>	<b>203</b>	<b>50</b>	<b>24</b>	<b>13</b>	<b>6</b>	<b>3</b>	<b>3</b>	-	-	-	-
上 鷺 宮 一 丁 目	39	26	8	2	3	-	-	-	-	-	-	-
上 鷺 宮 二 丁 目	40	28	6	2	2	-	2	-	-	-	-	-
上 鷺 宮 三 丁 目	60	36	12	6	2	3	-	1	-	-	-	-
上 鷺 宮 四 丁 目	90	64	13	9	3	1	-	-	-	-	-	-
上 鷺 宮 五 丁 目	73	49	11	5	3	2	1	2	-	-	-	-

資 本 金 階 級 ( 会 社 の 単 独 ・ 本 店 の み ) 1 )										
総 数	300 万 円 未 満	300 万 ～ 500 万 円 未 満	500 万 ～ 1000 万 円 未 満	1000 万 ～ 3000 万 円 未 満	3000 万 ～ 5000 万 円 未 満	5000 万 ～ 1 億 円 未 満	1 億 ～ 3 億 円 未 満	3 億 ～ 10 億 円 未 満	10 億 ～ 50 億 円 未 満	50 億 円 以 上
<b>194</b>	<b>8</b>	<b>89</b>	<b>18</b>	<b>70</b>	<b>5</b>	<b>2</b>	<b>1</b>	-	-	-
58	3	29	6	18	2	-	-	-	-	-
68	3	28	6	28	1	1	1	-	-	-
34	1	18	4	10	-	-	-	-	-	-
34	1	14	2	14	2	1	-	-	-	-
<b>92</b>	<b>5</b>	<b>41</b>	<b>7</b>	<b>35</b>	<b>2</b>	<b>1</b>	<b>1</b>	-	-	-
38	2	18	3	14	-	1	-	-	-	-
54	3	23	4	21	2	-	1	-	-	-
<b>125</b>	<b>3</b>	<b>51</b>	<b>14</b>	<b>48</b>	<b>5</b>	<b>3</b>	-	-	-	-
41	-	17	7	16	-	1	-	-	-	-
41	3	15	4	17	1	1	-	-	-	-
43	-	19	3	15	4	1	-	-	-	-
<b>160</b>	<b>6</b>	<b>71</b>	<b>8</b>	<b>66</b>	<b>5</b>	<b>4</b>	-	-	-	-
57	2	24	4	25	1	1	-	-	-	-
36	2	18	2	12	1	1	-	-	-	-
11	1	8	-	2	-	-	-	-	-	-
56	1	21	2	27	3	2	-	-	-	-
<b>67</b>	<b>2</b>	<b>24</b>	<b>6</b>	<b>28</b>	<b>4</b>	<b>2</b>	<b>1</b>	-	-	-
17	1	9	1	5	-	1	-	-	-	-
50	1	15	5	23	4	1	1	-	-	-
<b>289</b>	<b>8</b>	<b>120</b>	<b>33</b>	<b>116</b>	<b>9</b>	<b>2</b>	<b>1</b>	-	-	-
57	1	21	10	23	2	-	-	-	-	-
41	2	16	2	17	4	-	-	-	-	-
27	2	13	5	7	-	-	-	-	-	-
39	-	11	5	21	1	1	-	-	-	-
63	3	32	3	23	1	-	1	-	-	-
62	-	27	8	25	1	1	-	-	-	-
<b>188</b>	<b>14</b>	<b>84</b>	<b>15</b>	<b>70</b>	<b>1</b>	<b>2</b>	-	<b>1</b>	-	-
72	3	30	5	33	-	-	-	1	-	-
25	2	11	3	8	-	1	-	-	-	-
53	4	26	4	17	1	1	-	-	-	-
38	5	17	3	12	-	-	-	-	-	-
<b>122</b>	<b>5</b>	<b>59</b>	<b>7</b>	<b>41</b>	<b>6</b>	<b>1</b>	-	<b>1</b>	-	-
26	2	11	2	10	-	-	-	-	-	-
41	1	17	2	13	6	1	-	1	-	-
55	2	31	3	18	-	-	-	-	-	-
<b>76</b>	<b>3</b>	<b>34</b>	<b>6</b>	<b>32</b>	<b>1</b>	-	-	-	-	-
25	1	9	3	12	-	-	-	-	-	-
27	-	16	3	8	-	-	-	-	-	-
24	2	9	-	12	1	-	-	-	-	-
<b>257</b>	<b>14</b>	<b>99</b>	<b>24</b>	<b>104</b>	<b>10</b>	<b>3</b>	<b>2</b>	-	-	-
37	-	15	3	15	1	1	2	-	-	-
25	-	5	3	15	2	-	-	-	-	-
66	5	26	7	25	2	1	-	-	-	-
47	2	24	5	13	2	1	-	-	-	-
36	4	14	1	15	2	-	-	-	-	-
46	3	15	5	21	1	-	-	-	-	-
<b>147</b>	<b>5</b>	<b>75</b>	<b>11</b>	<b>50</b>	<b>2</b>	-	<b>3</b>	-	-	-
21	-	11	1	7	1	-	1	-	-	-
29	2	16	2	8	1	-	-	-	-	-
29	-	12	3	13	-	-	1	-	-	-
27	-	15	3	7	-	-	1	-	-	-
41	3	21	2	15	-	-	-	-	-	-

41. 町丁、産業中分類別事業所数及び従業者数(平成21年7月1日)

町丁別	総数		A 農業, 林業		B 漁業		C 鉱業		D 建設業				
			01~02		03~04		05 鉱業		総数		06	07	08
	事業所数	従業者数	事業所数	従業者数	事業所数	従業者数	事業所数	従業者数	事業所数	従業者数	総合 工事業	職別 工事業	設備 工事業
<b>中野区</b>	<b>14,367</b>	<b>125,683</b>	<b>7</b>	<b>315</b>	-	-	<b>1</b>	<b>2</b>	<b>1,031</b>	<b>9,373</b>	<b>332</b>	<b>405</b>	<b>294</b>
<b>南台総数</b>	<b>680</b>	<b>4,517</b>	<b>1</b>	<b>7</b>	-	-	-	-	<b>70</b>	<b>666</b>	<b>17</b>	<b>34</b>	<b>19</b>
南台一丁目	39	470	-	-	-	-	-	-	6	27	-	3	3
南台二丁目	186	1,116	-	-	-	-	-	-	22	294	4	14	4
南台三丁目	183	1,462	1	7	-	-	-	-	9	228	4	2	3
南台四丁目	171	527	-	-	-	-	-	-	20	72	5	8	7
南台五丁目	101	942	-	-	-	-	-	-	13	45	4	7	2
<b>弥生町総数</b>	<b>1,181</b>	<b>9,470</b>	-	-	-	-	-	-	<b>105</b>	<b>977</b>	<b>27</b>	<b>39</b>	<b>39</b>
弥生町一丁目	209	1,912	-	-	-	-	-	-	20	92	3	10	7
弥生町二丁目	362	2,858	-	-	-	-	-	-	26	170	8	11	7
弥生町三丁目	226	1,096	-	-	-	-	-	-	18	84	6	7	5
弥生町四丁目	164	930	-	-	-	-	-	-	18	153	8	4	6
弥生町五丁目	178	2,358	-	-	-	-	-	-	18	463	1	5	12
弥生町六丁目	42	316	-	-	-	-	-	-	5	15	1	2	2
<b>本町総数</b>	<b>1,535</b>	<b>21,064</b>	<b>3</b>	<b>13</b>	-	-	-	-	<b>118</b>	<b>2,293</b>	<b>38</b>	<b>47</b>	<b>33</b>
本町一丁目	209	4,017	-	-	-	-	-	-	19	460	6	5	8
本町二丁目	334	8,211	1	6	-	-	-	-	23	1,251	9	10	4
本町三丁目	226	2,098	-	-	-	-	-	-	22	140	9	8	5
本町四丁目	405	3,636	1	3	-	-	-	-	28	203	6	11	11
本町五丁目	175	1,558	-	-	-	-	-	-	15	149	4	9	2
本町六丁目	186	1,544	1	4	-	-	-	-	11	90	4	4	3
<b>中央総数</b>	<b>1,367</b>	<b>14,872</b>	-	-	-	-	<b>1</b>	<b>2</b>	<b>89</b>	<b>902</b>	<b>35</b>	<b>31</b>	<b>23</b>
中央一丁目	239	3,969	-	-	-	-	-	-	16	438	5	7	4
中央二丁目	323	3,555	-	-	-	-	1	2	21	183	5	8	8
中央三丁目	240	1,759	-	-	-	-	-	-	18	128	8	4	6
中央四丁目	313	2,969	-	-	-	-	-	-	13	66	7	3	3
中央五丁目	252	2,620	-	-	-	-	-	-	21	87	10	9	2
<b>東中野総数</b>	<b>1,271</b>	<b>10,307</b>	-	-	-	-	-	-	<b>59</b>	<b>483</b>	<b>16</b>	<b>19</b>	<b>24</b>
東中野一丁目	437	2,443	-	-	-	-	-	-	31	211	7	11	13
東中野二丁目	103	1,009	-	-	-	-	-	-	5	29	1	3	1
東中野三丁目	251	2,838	-	-	-	-	-	-	11	136	5	2	4
東中野四丁目	316	2,691	-	-	-	-	-	-	9	87	3	3	3
東中野五丁目	164	1,326	-	-	-	-	-	-	3	20	-	-	3
<b>中野総数</b>	<b>2,449</b>	<b>27,888</b>	<b>3</b>	<b>295</b>	-	-	-	-	<b>84</b>	<b>1,021</b>	<b>30</b>	<b>28</b>	<b>26</b>
中野一丁目	227	1,552	-	-	-	-	-	-	23	213	10	5	8
中野二丁目	332	4,455	2	2	-	-	-	-	12	99	7	3	2
中野三丁目	432	4,521	1	293	-	-	-	-	16	412	4	8	4
中野四丁目	196	7,067	-	-	-	-	-	-	4	18	2	2	-
中野五丁目	1,174	9,567	-	-	-	-	-	-	20	162	3	8	9
中野六丁目	88	726	-	-	-	-	-	-	9	117	4	2	3
<b>上高田総数</b>	<b>689</b>	<b>4,117</b>	-	-	-	-	-	-	<b>55</b>	<b>327</b>	<b>17</b>	<b>28</b>	<b>10</b>
上高田一丁目	152	905	-	-	-	-	-	-	8	70	2	5	1
上高田二丁目	142	962	-	-	-	-	-	-	10	59	5	2	3
上高田三丁目	210	826	-	-	-	-	-	-	11	52	3	6	2
上高田四丁目	63	719	-	-	-	-	-	-	8	48	2	4	2
上高田五丁目	122	705	-	-	-	-	-	-	18	98	5	11	2
<b>新井総数</b>	<b>883</b>	<b>6,334</b>	-	-	-	-	-	-	<b>67</b>	<b>447</b>	<b>24</b>	<b>27</b>	<b>16</b>
新井一丁目	348	2,288	-	-	-	-	-	-	16	86	5	8	3
新井二丁目	257	2,112	-	-	-	-	-	-	12	154	5	3	4
新井三丁目	68	572	-	-	-	-	-	-	9	31	4	4	1
新井四丁目	81	603	-	-	-	-	-	-	18	58	4	7	7
新井五丁目	129	759	-	-	-	-	-	-	12	118	6	5	1

注 産業分類の項目名は、適宜簡略化した。

資料 「平成21年経済センサス基礎調査 東京都結果報告 町丁目編」

## E 製造業

総数		09	10	11	12	13	14	15	16	17	18	19	20
事業所数	従業者数	食料品	飲料・たばこ・飼料	繊維工業	木材・木製品	家具・装備品	パルプ・紙・紙加工品	印刷・同関連業	化学工業	石油製品・石炭製品	プラスチック製品	ゴム製品	なめし革・同製品・毛皮
587	5,235	41	10	71	5	23	12	119	21	-	12	3	3
60	402	8	-	4	-	2	-	11	2	-	-	-	-
3	16	-	-	1	-	-	-	1	-	-	-	-	-
18	86	5	-	2	-	-	-	5	-	-	-	-	-
14	113	1	-	-	-	-	-	2	2	-	-	-	-
8	23	1	-	1	-	-	-	-	-	-	-	-	-
17	164	1	-	-	-	2	-	3	-	-	-	-	-
72	646	6	2	6	1	4	1	14	3	-	2	-	1
17	173	-	1	2	-	2	-	1	1	-	1	-	-
18	163	4	-	1	-	1	-	1	1	-	-	-	-
14	56	1	-	1	1	1	-	3	-	-	-	-	-
10	118	1	-	1	-	-	-	3	-	-	1	-	1
11	123	-	-	1	-	-	1	5	1	-	-	-	-
2	13	-	1	-	-	-	-	1	-	-	-	-	-
72	767	5	1	7	2	2	1	12	6	-	2	-	-
15	353	1	-	1	1	-	-	1	2	-	1	-	-
15	117	-	-	2	-	1	-	1	3	-	-	-	-
8	113	2	1	-	-	1	-	1	1	-	-	-	-
14	47	1	-	2	-	-	-	4	-	-	1	-	-
13	113	1	-	1	1	-	-	4	-	-	-	-	-
7	24	-	-	1	-	-	1	1	-	-	-	-	-
52	901	2	3	3	-	2	2	8	3	-	4	1	1
12	407	-	2	2	-	-	-	-	-	-	2	1	1
14	283	-	-	-	-	-	1	3	1	-	1	-	-
10	53	1	-	1	-	-	-	3	1	-	-	-	-
6	14	1	-	-	-	1	1	1	-	-	-	-	-
10	144	-	1	-	-	1	-	1	1	-	1	-	-
39	242	4	-	4	-	1	-	12	1	-	1	1	-
21	148	3	-	3	-	1	-	7	1	-	-	-	-
4	15	-	-	1	-	-	-	1	-	-	-	-	-
3	14	-	-	-	-	-	-	1	-	-	-	-	-
7	38	-	-	-	-	-	-	3	-	-	1	1	-
4	27	1	-	-	-	-	-	-	-	-	-	-	-
51	350	2	-	7	-	2	1	10	3	-	-	-	-
11	66	-	-	1	-	1	1	-	1	-	-	-	-
7	16	1	-	-	-	-	-	2	-	-	-	-	-
11	82	-	-	1	-	1	-	5	-	-	-	-	-
6	124	-	-	1	-	-	-	1	-	-	-	-	-
13	55	1	-	4	-	-	-	1	1	-	-	-	-
3	7	-	-	-	-	-	-	1	1	-	-	-	-
33	161	2	1	4	2	1	-	12	-	-	-	-	-
7	64	1	-	-	1	-	-	2	-	-	-	-	-
10	41	1	1	2	-	-	-	3	-	-	-	-	-
5	25	-	-	1	-	1	-	-	-	-	-	-	-
6	18	-	-	1	1	-	-	3	-	-	-	-	-
5	13	-	-	-	-	-	-	4	-	-	-	-	-
34	301	2	3	9	-	-	-	6	-	-	-	-	-
10	50	-	1	2	-	-	-	2	-	-	-	-	-
15	208	1	-	6	-	-	-	3	-	-	-	-	-
2	9	-	-	1	-	-	-	-	-	-	-	-	-
2	13	-	1	-	-	-	-	-	-	-	-	-	-
5	21	1	1	-	-	-	-	1	-	-	-	-	-

町丁別	E 製造業											
	21 窯業・ 土石製品	22 鉄鋼業	23 非鉄金属	24 金属製品	25 はん用 機械器具	26 生産用 機械器具	27 業務 機械器具	28 電子部品・ デバイス	29 電気 機械器具	30 情報通信 機械器具	31 輸送用 機械器具	32 その他の 製造業
<b>中 野 区</b>	11	2	6	38	13	20	37	17	30	7	10	76
<b>南 台 総 数</b>	-	-	1	5	3	1	7	3	4	1	1	7
南 台 一 丁 目	-	-	-	1	-	-	-	-	-	-	-	-
南 台 二 丁 目	-	-	1	-	-	-	1	-	-	-	-	4
南 台 三 丁 目	-	-	-	1	1	1	1	1	2	-	1	1
南 台 四 丁 目	-	-	-	2	-	-	2	1	-	-	-	1
南 台 五 丁 目	-	-	-	1	2	-	3	1	2	1	-	1
<b>弥 生 町 総 数</b>	-	-	1	5	-	4	7	-	4	1	4	6
弥 生 町 一 丁 目	-	-	-	-	-	2	2	-	2	1	-	2
弥 生 町 二 丁 目	-	-	1	2	-	1	2	-	1	-	1	2
弥 生 町 三 丁 目	-	-	-	3	-	1	1	-	-	-	1	1
弥 生 町 四 丁 目	-	-	-	-	-	-	2	-	1	-	-	-
弥 生 町 五 丁 目	-	-	-	-	-	-	-	-	-	-	2	1
弥 生 町 六 丁 目	-	-	-	-	-	-	-	-	-	-	-	-
<b>本 町 総 数</b>	3	-	1	3	-	4	9	1	4	2	1	6
本 町 一 丁 目	1	-	-	2	-	1	1	-	-	1	-	2
本 町 二 丁 目	-	-	1	-	-	-	5	1	-	-	-	1
本 町 三 丁 目	-	-	-	-	-	-	-	-	1	1	-	-
本 町 四 丁 目	1	-	-	1	-	1	-	-	-	-	-	3
本 町 五 丁 目	1	-	-	-	-	2	1	-	1	-	1	-
本 町 六 丁 目	-	-	-	-	-	-	2	-	2	-	-	-
<b>中 央 総 数</b>	-	-	1	3	1	-	2	-	5	2	1	8
中 央 一 丁 目	-	-	1	-	-	-	-	-	1	1	-	1
中 央 二 丁 目	-	-	-	2	1	-	2	-	-	1	1	1
中 央 三 丁 目	-	-	-	1	-	-	-	-	1	-	-	2
中 央 四 丁 目	-	-	-	-	-	-	-	-	1	-	-	1
中 央 五 丁 目	-	-	-	-	-	-	-	-	2	-	-	3
<b>東 中 野 総 数</b>	2	-	-	2	2	-	-	2	2	-	1	4
東 中 野 一 丁 目	2	-	-	1	1	-	-	1	-	-	-	1
東 中 野 二 丁 目	-	-	-	1	-	-	-	-	1	-	-	-
東 中 野 三 丁 目	-	-	-	-	-	-	-	-	-	-	-	2
東 中 野 四 丁 目	-	-	-	-	1	-	-	-	-	-	-	1
東 中 野 五 丁 目	-	-	-	-	-	-	-	1	1	-	1	-
<b>中 野 総 数</b>	2	-	1	1	2	1	1	1	1	-	-	16
中 野 一 丁 目	2	-	-	-	1	-	-	-	-	-	-	4
中 野 二 丁 目	-	-	-	-	-	-	-	-	1	-	-	3
中 野 三 丁 目	-	-	-	-	-	1	-	-	-	-	-	3
中 野 四 丁 目	-	-	-	1	1	-	1	-	-	-	-	1
中 野 五 丁 目	-	-	1	-	-	-	-	1	-	-	-	4
中 野 六 丁 目	-	-	-	-	-	-	-	-	-	-	-	1
<b>上 高 田 総 数</b>	-	-	-	3	-	-	1	2	2	-	-	3
上 高 田 一 丁 目	-	-	-	1	-	-	-	2	-	-	-	-
上 高 田 二 丁 目	-	-	-	1	-	-	-	-	-	-	-	2
上 高 田 三 丁 目	-	-	-	-	-	-	1	-	2	-	-	-
上 高 田 四 丁 目	-	-	-	-	-	-	-	-	-	-	-	1
上 高 田 五 丁 目	-	-	-	1	-	-	-	-	-	-	-	-
<b>新 井 総 数</b>	-	-	-	2	-	2	1	-	1	-	-	8
新 井 一 丁 目	-	-	-	-	-	2	-	-	-	-	-	3
新 井 二 丁 目	-	-	-	1	-	-	1	-	-	-	-	3
新 井 三 丁 目	-	-	-	-	-	-	-	-	-	-	-	1
新 井 四 丁 目	-	-	-	-	-	-	-	-	-	-	-	1
新 井 五 丁 目	-	-	-	1	-	-	-	-	1	-	-	-

F 電気・ガス・熱供給・水道業						G 情報通信業						
総数		33	34	35	36	総数		37	38	39	40	41
事業所数	従業者数	電気業	ガス業	熱供給業	水道業	事業所数	従業者数	通信業	放送業	情報サービス業	インターネット 随伴サービス業	映像・音声・ 文字情報
9	240	2	-	-	7	499	9,636	12	3	252	45	187
-	-	-	-	-	-	10	95	-	-	2	-	8
-	-	-	-	-	-	-	-	-	-	-	-	-
-	-	-	-	-	-	-	-	-	-	-	-	-
-	-	-	-	-	-	2	67	-	-	1	-	1
-	-	-	-	-	-	7	27	-	-	1	-	6
-	-	-	-	-	-	1	1	-	-	-	-	1
-	-	-	-	-	-	39	382	-	-	20	3	16
-	-	-	-	-	-	8	95	-	-	5	-	3
-	-	-	-	-	-	14	116	-	-	8	1	5
-	-	-	-	-	-	2	3	-	-	-	-	2
-	-	-	-	-	-	3	5	-	-	2	1	-
-	-	-	-	-	-	8	17	-	-	2	1	5
-	-	-	-	-	-	4	146	-	-	3	-	1
-	-	-	-	-	-	98	3,903	1	1	65	10	21
-	-	-	-	-	-	18	1,093	1	-	15	1	1
-	-	-	-	-	-	26	1,116	-	1	14	6	5
-	-	-	-	-	-	14	298	-	-	8	2	4
-	-	-	-	-	-	15	1,105	-	-	12	-	3
-	-	-	-	-	-	8	50	-	-	5	-	3
-	-	-	-	-	-	17	241	-	-	11	1	5
-	-	-	-	-	-	77	1,781	3	1	40	8	25
-	-	-	-	-	-	24	933	-	1	12	3	8
-	-	-	-	-	-	13	80	3	-	4	1	5
-	-	-	-	-	-	5	38	-	-	3	-	2
-	-	-	-	-	-	19	564	-	-	11	4	4
-	-	-	-	-	-	16	166	-	-	10	-	6
-	-	-	-	-	-	53	821	-	-	24	4	25
-	-	-	-	-	-	19	283	-	-	7	2	10
-	-	-	-	-	-	6	240	-	-	5	-	1
-	-	-	-	-	-	7	166	-	-	4	1	2
-	-	-	-	-	-	16	91	-	-	6	1	9
-	-	-	-	-	-	5	41	-	-	2	-	3
3	48	1	-	-	2	79	1,657	4	1	36	6	32
1	30	-	-	-	1	6	52	1	-	2	2	1
-	-	-	-	-	-	16	289	-	1	5	1	9
1	17	-	-	-	1	21	267	-	-	9	2	10
1	1	1	-	-	-	13	100	1	-	6	1	5
-	-	-	-	-	-	23	949	2	-	14	-	7
-	-	-	-	-	-	-	-	-	-	-	-	-
-	-	-	-	-	-	14	200	-	-	7	-	7
-	-	-	-	-	-	1	3	-	-	-	-	1
-	-	-	-	-	-	3	29	-	-	3	-	-
-	-	-	-	-	-	6	19	-	-	2	-	4
-	-	-	-	-	-	3	54	-	-	2	-	1
-	-	-	-	-	-	1	95	-	-	-	-	1
6	192	1	-	-	5	26	185	1	-	13	4	8
1	10	-	-	-	1	10	58	1	-	3	1	5
-	-	-	-	-	-	11	118	-	-	7	3	1
4	99	-	-	-	4	1	3	-	-	-	-	1
1	83	1	-	-	-	1	1	-	-	-	-	1
-	-	-	-	-	-	3	5	-	-	3	-	-

町丁別	H 運輸業・郵便業									
	総数		42	43	44	45	46	47	48	49
	事業所数	従業者数	鉄道業	道路旅客運送業	道路貨物運送業	水運業	航空	倉庫業	運輸に附帯するサービス業	郵便業
<b>中野区</b>	<b>281</b>	<b>6,329</b>	<b>21</b>	<b>136</b>	<b>101</b>	<b>0</b>	<b>0</b>	<b>3</b>	<b>17</b>	<b>3</b>
<b>南台総数</b>	<b>15</b>	<b>106</b>	<b>-</b>	<b>6</b>	<b>8</b>	<b>-</b>	<b>-</b>	<b>-</b>	<b>1</b>	<b>-</b>
南台一丁目	-	-	-	-	-	-	-	-	-	-
南台二丁目	6	76	-	2	4	-	-	-	-	-
南台三丁目	4	7	-	3	-	-	-	-	1	-
南台四丁目	3	10	-	1	2	-	-	-	-	-
南台五丁目	2	13	-	-	2	-	-	-	-	-
<b>弥生町総数</b>	<b>51</b>	<b>1,367</b>	<b>5</b>	<b>28</b>	<b>14</b>	<b>-</b>	<b>-</b>	<b>1</b>	<b>3</b>	<b>-</b>
弥生町一丁目	16	750	-	9	6	-	-	1	-	-
弥生町二丁目	9	225	-	5	4	-	-	-	-	-
弥生町三丁目	3	4	-	2	1	-	-	-	-	-
弥生町四丁目	9	42	-	6	2	-	-	-	1	-
弥生町五丁目	9	338	5	1	1	-	-	-	2	-
弥生町六丁目	5	8	-	5	-	-	-	-	-	-
<b>本町総数</b>	<b>28</b>	<b>244</b>	<b>-</b>	<b>12</b>	<b>11</b>	<b>-</b>	<b>-</b>	<b>2</b>	<b>3</b>	<b>-</b>
本町一丁目	3	10	-	1	2	-	-	-	-	-
本町二丁目	3	10	-	1	1	-	-	1	-	-
本町三丁目	6	54	-	4	2	-	-	-	-	-
本町四丁目	10	156	-	3	4	-	-	1	2	-
本町五丁目	5	13	-	2	2	-	-	-	1	-
本町六丁目	1	1	-	1	-	-	-	-	-	-
<b>中央総数</b>	<b>18</b>	<b>598</b>	<b>3</b>	<b>7</b>	<b>6</b>	<b>-</b>	<b>-</b>	<b>-</b>	<b>2</b>	<b>-</b>
中央一丁目	1	3	-	-	1	-	-	-	-	-
中央二丁目	5	286	3	1	1	-	-	-	-	-
中央三丁目	6	215	-	4	2	-	-	-	-	-
中央四丁目	2	23	-	1	-	-	-	-	1	-
中央五丁目	4	71	-	1	2	-	-	-	1	-
<b>東中野総数</b>	<b>13</b>	<b>404</b>	<b>1</b>	<b>6</b>	<b>4</b>	<b>-</b>	<b>-</b>	<b>-</b>	<b>1</b>	<b>1</b>
東中野一丁目	4	5	-	3	1	-	-	-	-	-
東中野二丁目	1	7	-	-	1	-	-	-	-	-
東中野三丁目	1	1	-	1	-	-	-	-	-	-
東中野四丁目	4	186	1	-	2	-	-	-	-	1
東中野五丁目	3	205	-	2	-	-	-	-	1	-
<b>中野総数</b>	<b>23</b>	<b>1,146</b>	<b>7</b>	<b>5</b>	<b>8</b>	<b>-</b>	<b>-</b>	<b>-</b>	<b>2</b>	<b>1</b>
中野一丁目	4	7	-	2	2	-	-	-	-	-
中野二丁目	4	663	3	-	-	-	-	-	-	1
中野三丁目	3	16	-	1	2	-	-	-	-	-
中野四丁目	3	106	-	-	1	-	-	-	2	-
中野五丁目	8	335	4	2	2	-	-	-	-	-
中野六丁目	1	19	-	-	1	-	-	-	-	-
<b>上高田総数</b>	<b>12</b>	<b>432</b>	<b>1</b>	<b>6</b>	<b>5</b>	<b>-</b>	<b>-</b>	<b>-</b>	<b>-</b>	<b>-</b>
上高田一丁目	3	8	-	2	1	-	-	-	-	-
上高田二丁目	-	-	-	-	-	-	-	-	-	-
上高田三丁目	2	2	-	2	-	-	-	-	-	-
上高田四丁目	5	400	-	2	3	-	-	-	-	-
上高田五丁目	2	22	1	-	1	-	-	-	-	-
<b>新井総数</b>	<b>9</b>	<b>388</b>	<b>-</b>	<b>4</b>	<b>3</b>	<b>-</b>	<b>-</b>	<b>-</b>	<b>2</b>	<b>-</b>
新井一丁目	2	32	-	-	1	-	-	-	1	-
新井二丁目	3	212	-	1	1	-	-	-	1	-
新井三丁目	2	4	-	1	1	-	-	-	-	-
新井四丁目	1	139	-	1	-	-	-	-	-	-
新井五丁目	1	1	-	1	-	-	-	-	-	-



I 卸売業・小売業													
総数		50	51	52	53	54	55	56	57	58	59	60	61
事業所数	従業者数	各種商品卸売業	繊維・衣服等卸売業	飲食料品卸売業	建築材料、 鉱物・金属材料等卸売業	機械器具卸売業	その他の卸売業	各種商品小売業	繊維・衣類・身の回り品小売業	飲食料品小売業	機械器具小売業	その他の小売業	無店舗小売業
<b>3,207</b>	<b>25,662</b>	<b>2</b>	<b>54</b>	<b>141</b>	<b>131</b>	<b>216</b>	<b>238</b>	<b>9</b>	<b>387</b>	<b>791</b>	<b>205</b>	<b>981</b>	<b>52</b>
<b>157</b>	<b>1,252</b>	-	<b>3</b>	<b>13</b>	<b>11</b>	<b>15</b>	<b>14</b>	<b>1</b>	<b>9</b>	<b>46</b>	<b>7</b>	<b>35</b>	<b>3</b>
5	59	-	-	-	2	-	1	-	-	2	-	-	-
49	304	-	1	3	4	7	3	-	1	14	2	14	-
48	256	-	1	3	-	1	3	-	7	18	3	12	-
34	161	-	1	2	4	6	6	-	-	5	2	7	1
21	472	-	-	5	1	1	1	1	1	7	-	2	2
<b>272</b>	<b>1,857</b>	-	<b>4</b>	<b>16</b>	<b>15</b>	<b>17</b>	<b>21</b>	<b>1</b>	<b>38</b>	<b>67</b>	<b>18</b>	<b>74</b>	<b>1</b>
46	364	-	-	4	4	6	4	-	4	10	2	12	-
80	692	-	2	6	6	4	11	-	8	15	1	26	1
82	421	-	1	1	2	-	1	1	20	31	8	17	-
28	132	-	1	-	1	3	1	-	1	7	6	8	-
33	196	-	-	5	2	3	4	-	3	4	1	11	-
3	52	-	-	-	-	1	-	-	2	-	-	-	-
<b>308</b>	<b>4,500</b>	<b>1</b>	<b>7</b>	<b>15</b>	<b>12</b>	<b>39</b>	<b>42</b>	-	<b>21</b>	<b>63</b>	<b>19</b>	<b>82</b>	<b>7</b>
48	998	-	1	4	3	12	6	-	2	10	4	6	-
51	2,028	1	-	1	2	9	8	-	2	8	3	16	1
41	378	-	2	3	3	5	7	-	2	5	1	11	2
95	549	-	1	5	1	3	11	-	10	27	4	29	4
29	250	-	-	-	-	7	3	-	3	4	3	9	-
44	297	-	3	2	3	3	7	-	2	9	4	11	-
<b>293</b>	<b>2,793</b>	-	<b>7</b>	<b>20</b>	<b>18</b>	<b>23</b>	<b>31</b>	-	<b>24</b>	<b>67</b>	<b>17</b>	<b>79</b>	<b>7</b>
34	526	-	-	2	3	5	5	-	1	7	1	8	2
60	472	-	-	2	2	4	4	-	2	18	7	20	1
58	485	-	2	5	-	4	7	-	5	12	2	19	2
74	480	-	1	5	7	7	5	-	11	13	6	19	-
67	830	-	4	6	6	3	10	-	5	17	1	13	2
<b>222</b>	<b>2,258</b>	-	<b>3</b>	<b>8</b>	<b>13</b>	<b>22</b>	<b>26</b>	<b>2</b>	<b>22</b>	<b>46</b>	<b>7</b>	<b>68</b>	<b>5</b>
64	378	-	1	-	3	8	5	1	9	11	3	20	3
17	256	-	-	2	3	3	3	1	2	2	-	1	-
57	950	-	2	1	5	4	6	-	6	16	2	14	1
49	380	-	-	3	1	4	8	-	3	9	1	20	-
35	294	-	-	2	1	3	4	-	2	8	1	13	1
<b>575</b>	<b>5,167</b>	<b>1</b>	<b>8</b>	<b>12</b>	<b>12</b>	<b>26</b>	<b>31</b>	<b>3</b>	<b>128</b>	<b>97</b>	<b>22</b>	<b>227</b>	<b>8</b>
39	194	-	-	3	1	1	4	-	3	11	1	12	3
45	564	-	1	2	-	4	8	-	3	8	2	16	1
76	470	-	1	2	4	5	2	-	9	18	6	27	2
35	1,099	-	1	1	3	5	4	-	5	5	2	8	1
360	2,645	1	4	3	3	7	10	3	107	50	11	160	1
20	195	-	1	1	1	4	3	-	1	5	-	4	-
<b>138</b>	<b>779</b>	-	<b>2</b>	<b>6</b>	<b>1</b>	<b>9</b>	<b>5</b>	-	<b>11</b>	<b>43</b>	<b>12</b>	<b>44</b>	<b>5</b>
29	162	-	-	1	-	2	1	-	3	8	5	8	1
37	318	-	1	2	-	3	2	-	3	11	3	12	-
40	163	-	1	1	-	2	1	-	3	11	2	16	3
7	33	-	-	1	1	1	-	-	1	2	-	-	1
25	103	-	-	1	-	1	1	-	1	11	2	8	-
<b>231</b>	<b>1,559</b>	-	<b>8</b>	<b>12</b>	<b>6</b>	<b>14</b>	<b>18</b>	-	<b>32</b>	<b>73</b>	<b>14</b>	<b>54</b>	-
117	677	-	3	6	-	3	8	-	21	36	9	31	-
53	410	-	4	5	2	6	5	-	3	16	3	9	-
9	145	-	-	-	-	-	4	-	-	3	1	1	-
17	118	-	-	-	-	4	1	-	-	6	-	6	-
35	209	-	1	1	4	1	-	-	8	12	1	7	-

町丁別	J 金融業・保険業								K 不動産業・物品賃貸業				
	総数		62 銀行業	63 協同組織 金融業	64 貸金業等 非預金 信用機関	65 金融商品 取引業・ 商品先物 取引業	66 補助的 金融業	67 保険業	総数		68 不動産 取引業	69 不動産 賃貸業・ 管理業	70 物品 賃貸業
	事業 所数	従 業 者 数							事業 所数	従 業 者 数			
<b>中 野 区</b>	<b>166</b>	<b>4,790</b>	<b>23</b>	<b>25</b>	<b>26</b>	<b>14</b>	<b>2</b>	<b>76</b>	<b>2,059</b>	<b>5,860</b>	<b>329</b>	<b>1,671</b>	<b>59</b>
<b>南 台 総 数</b>	<b>3</b>	<b>6</b>	-	-	<b>1</b>	<b>1</b>	-	<b>1</b>	<b>132</b>	<b>244</b>	<b>6</b>	<b>124</b>	<b>2</b>
南 台 一 丁 目	-	-	-	-	-	-	-	-	5	9	-	5	-
南 台 二 丁 目	2	4	-	-	1	1	-	-	27	45	-	27	-
南 台 三 丁 目	-	-	-	-	-	-	-	-	35	67	2	33	-
南 台 四 丁 目	1	2	-	-	-	-	-	1	53	86	3	49	1
南 台 五 丁 目	-	-	-	-	-	-	-	-	12	37	1	10	1
<b>弥 生 町 総 数</b>	<b>5</b>	<b>105</b>	-	<b>2</b>	-	<b>1</b>	-	<b>2</b>	<b>182</b>	<b>417</b>	<b>20</b>	<b>157</b>	<b>5</b>
弥 生 町 一 丁 目	-	-	-	-	-	-	-	-	31	89	6	25	-
弥 生 町 二 丁 目	1	19	-	1	-	-	-	-	36	75	8	25	3
弥 生 町 三 丁 目	-	-	-	-	-	-	-	-	34	78	5	29	-
弥 生 町 四 丁 目	1	30	-	1	-	-	-	-	30	51	1	29	-
弥 生 町 五 丁 目	3	56	-	-	-	1	-	2	47	119	-	45	2
弥 生 町 六 丁 目	-	-	-	-	-	-	-	-	4	5	-	4	-
<b>本 町 総 数</b>	<b>33</b>	<b>2,677</b>	<b>3</b>	<b>2</b>	<b>5</b>	<b>1</b>	<b>2</b>	<b>20</b>	<b>224</b>	<b>698</b>	<b>42</b>	<b>171</b>	<b>11</b>
本 町 一 丁 目	11	414	-	-	2	1	-	8	31	131	3	27	1
本 町 二 丁 目	10	2,009	1	-	1	-	2	6	55	151	5	47	3
本 町 三 丁 目	2	12	-	1	1	-	-	-	36	114	8	25	3
本 町 四 丁 目	8	187	2	1	1	-	-	4	53	144	14	38	1
本 町 五 丁 目	-	-	-	-	-	-	-	-	27	75	5	20	2
本 町 六 丁 目	2	55	-	-	-	-	-	2	22	83	7	14	1
<b>中 央 総 数</b>	<b>14</b>	<b>176</b>	<b>3</b>	<b>3</b>	<b>3</b>	<b>1</b>	-	<b>4</b>	<b>236</b>	<b>684</b>	<b>38</b>	<b>186</b>	<b>12</b>
中 央 一 丁 目	2	4	-	-	1	-	-	1	49	163	7	40	2
中 央 二 丁 目	5	47	2	1	-	-	-	2	58	148	7	50	1
中 央 三 丁 目	3	17	-	1	1	-	-	1	43	121	6	33	4
中 央 四 丁 目	1	4	-	-	-	1	-	-	50	120	10	39	1
中 央 五 丁 目	3	104	1	1	1	-	-	-	36	132	8	24	4
<b>東 中 野 総 数</b>	<b>9</b>	<b>195</b>	<b>2</b>	<b>2</b>	<b>1</b>	<b>1</b>	-	<b>3</b>	<b>211</b>	<b>689</b>	<b>55</b>	<b>153</b>	<b>3</b>
東 中 野 一 丁 目	3	9	-	-	1	-	-	2	67	237	25	42	-
東 中 野 二 丁 目	1	1	-	-	-	-	-	1	19	47	2	17	-
東 中 野 三 丁 目	1	20	-	1	-	-	-	-	42	132	8	33	1
東 中 野 四 丁 目	3	152	2	-	-	1	-	-	48	173	18	29	1
東 中 野 五 丁 目	1	13	-	1	-	-	-	-	35	100	2	32	1
<b>中 野 総 数</b>	<b>35</b>	<b>946</b>	<b>10</b>	<b>3</b>	<b>9</b>	<b>3</b>	-	<b>10</b>	<b>311</b>	<b>1,104</b>	<b>68</b>	<b>237</b>	<b>6</b>
中 野 一 丁 目	2	3	-	-	-	-	-	2	63	97	2	61	-
中 野 二 丁 目	10	433	3	2	2	1	-	2	46	181	13	32	1
中 野 三 丁 目	4	123	2	-	-	1	-	1	74	277	11	61	2
中 野 四 丁 目	6	255	1	1	2	-	-	2	24	133	11	11	2
中 野 五 丁 目	12	130	4	-	5	1	-	2	87	366	29	57	1
中 野 六 丁 目	1	2	-	-	-	-	-	1	17	50	2	15	-
<b>上 高 田 総 数</b>	<b>5</b>	<b>21</b>	-	<b>1</b>	<b>2</b>	<b>1</b>	-	<b>1</b>	<b>105</b>	<b>263</b>	<b>14</b>	<b>87</b>	<b>4</b>
上 高 田 一 丁 目	-	-	-	-	-	-	-	-	44	76	1	42	1
上 高 田 二 丁 目	2	17	-	1	-	-	-	1	15	81	2	11	2
上 高 田 三 丁 目	-	-	-	-	-	-	-	-	21	60	9	11	1
上 高 田 四 丁 目	1	2	-	-	-	1	-	-	6	9	1	5	-
上 高 田 五 丁 目	2	2	-	-	2	-	-	-	19	37	1	18	-
<b>新 井 総 数</b>	<b>22</b>	<b>340</b>	<b>2</b>	<b>3</b>	<b>2</b>	-	-	<b>15</b>	<b>99</b>	<b>259</b>	<b>9</b>	<b>90</b>	-
新 井 一 丁 目	12	246	1	1	2	-	-	8	23	100	2	21	-
新 井 二 丁 目	7	70	-	1	-	-	-	6	42	81	3	39	-
新 井 三 丁 目	-	-	-	-	-	-	-	-	16	27	1	15	-
新 井 四 丁 目	1	3	-	-	-	-	-	1	10	31	2	8	-
新 井 五 丁 目	2	21	1	1	-	-	-	-	8	20	1	7	-

L 学術研究・専門技術サービス業						M 宿泊業・飲食サービス業					N 生活関連サービス業・娯楽業				
総数		71	72	73	74	総数		75	76	77	総数		78	79	80
事業所数	従業者数	学術・開発研究機関	専門サービス業	広告業	技術サービス業	事業所数	従業者数	宿泊業	飲食業	持ち帰り・配達飲食サービス業	事業所数	従業者数	洗濯・理容・美容・浴場業	その他の生活関連サービス業	娯楽業
<b>904</b>	<b>5,837</b>	<b>18</b>	<b>472</b>	<b>47</b>	<b>367</b>	<b>2,038</b>	<b>12,843</b>	<b>35</b>	<b>1,892</b>	<b>111</b>	<b>1,327</b>	<b>6,367</b>	<b>960</b>	<b>164</b>	<b>203</b>
<b>24</b>	<b>98</b>	<b>1</b>	<b>8</b>	<b>1</b>	<b>14</b>	<b>52</b>	<b>231</b>	<b>1</b>	<b>47</b>	<b>4</b>	<b>65</b>	<b>197</b>	<b>54</b>	<b>7</b>	<b>4</b>
3	17	-	-	-	3	7	15	-	7	-	4	8	4	-	-
5	17	-	2	-	3	13	56	-	13	-	21	72	15	3	3
5	43	1	1	-	3	21	101	1	18	2	17	44	16	1	-
8	12	-	4	1	3	6	19	-	6	-	11	22	10	1	-
3	9	-	1	-	2	5	40	-	3	2	12	51	9	2	1
<b>50</b>	<b>338</b>	<b>1</b>	<b>19</b>	<b>5</b>	<b>25</b>	<b>141</b>	<b>667</b>	<b>3</b>	<b>131</b>	<b>7</b>	<b>101</b>	<b>566</b>	<b>72</b>	<b>5</b>	<b>24</b>
9	40	-	4	-	5	16	42	-	16	-	16	57	13	1	2
20	152	-	7	3	10	72	388	-	70	2	35	199	20	1	14
5	42	-	3	-	2	22	53	1	19	2	25	217	21	2	2
6	71	-	1	2	3	17	112	-	16	1	16	44	13	1	2
9	31	1	4	-	4	10	60	-	8	2	2	4	1	-	1
1	2	-	-	-	1	4	12	2	2	-	7	45	4	-	3
<b>126</b>	<b>1,095</b>	<b>3</b>	<b>69</b>	<b>3</b>	<b>51</b>	<b>191</b>	<b>1,346</b>	<b>3</b>	<b>175</b>	<b>13</b>	<b>120</b>	<b>693</b>	<b>87</b>	<b>16</b>	<b>17</b>
17	120	-	9	1	7	21	271	-	21	-	12	74	8	3	1
30	158	2	21	-	7	51	530	2	44	5	23	222	16	1	6
20	107	1	10	1	8	29	153	-	27	2	14	127	10	2	2
32	165	-	20	-	12	55	258	1	50	4	41	177	30	6	5
12	485	-	3	-	9	22	98	-	20	2	13	38	10	1	2
15	60	-	6	1	8	13	36	-	13	-	17	55	13	3	1
<b>95</b>	<b>1,084</b>	<b>2</b>	<b>50</b>	<b>6</b>	<b>37</b>	<b>175</b>	<b>1,495</b>	<b>2</b>	<b>161</b>	<b>12</b>	<b>121</b>	<b>535</b>	<b>88</b>	<b>14</b>	<b>19</b>
20	694	-	8	2	10	35	232	1	31	3	16	89	14	1	1
11	65	1	4	-	6	39	277	1	31	7	30	174	21	5	4
12	74	1	4	2	5	30	129	-	29	1	25	67	18	4	3
25	132	-	18	1	6	50	573	-	49	1	32	121	21	1	10
27	119	-	16	1	10	21	284	-	21	-	18	84	14	3	1
<b>104</b>	<b>542</b>	<b>2</b>	<b>49</b>	<b>5</b>	<b>48</b>	<b>196</b>	<b>1,162</b>	<b>8</b>	<b>182</b>	<b>6</b>	<b>138</b>	<b>879</b>	<b>90</b>	<b>19</b>	<b>29</b>
38	161	-	23	1	14	67	300	2	63	2	49	179	31	6	12
13	59	-	7	-	6	6	31	1	4	1	5	12	3	-	2
21	153	1	8	1	11	32	215	-	32	-	29	230	18	7	4
23	140	1	7	1	14	70	531	1	67	2	33	201	23	2	8
9	29	-	4	2	3	21	85	4	16	1	22	257	15	4	3
<b>174</b>	<b>1,372</b>	<b>2</b>	<b>103</b>	<b>10</b>	<b>59</b>	<b>517</b>	<b>4,094</b>	<b>5</b>	<b>506</b>	<b>6</b>	<b>205</b>	<b>1,317</b>	<b>118</b>	<b>31</b>	<b>56</b>
17	151	-	8	-	9	14	72	-	14	-	17	40	12	1	4
28	137	-	17	1	10	53	551	1	50	2	36	381	16	4	16
44	194	1	27	4	12	69	406	-	66	3	33	162	29	2	2
24	581	1	13	1	9	12	387	1	11	-	10	79	6	2	2
52	284	-	34	3	15	364	2,630	3	360	1	104	636	52	20	32
9	25	-	4	1	4	5	48	-	5	-	5	19	3	2	-
<b>25</b>	<b>104</b>	<b>-</b>	<b>10</b>	<b>-</b>	<b>15</b>	<b>110</b>	<b>496</b>	<b>3</b>	<b>96</b>	<b>11</b>	<b>74</b>	<b>270</b>	<b>53</b>	<b>11</b>	<b>10</b>
3	17	-	1	-	2	12	171	1	8	3	11	72	9	1	1
10	21	-	4	-	6	13	41	1	12	-	20	55	17	3	-
9	37	-	5	-	4	64	227	-	60	4	27	84	17	3	7
2	25	-	-	-	2	5	16	1	3	1	2	9	2	-	-
1	4	-	-	-	1	16	41	-	13	3	14	50	8	4	2
<b>70</b>	<b>377</b>	<b>-</b>	<b>39</b>	<b>5</b>	<b>26</b>	<b>102</b>	<b>475</b>	<b>1</b>	<b>93</b>	<b>8</b>	<b>83</b>	<b>395</b>	<b>64</b>	<b>10</b>	<b>9</b>
19	79	-	10	3	6	55	220	-	52	3	37	146	33	2	2
29	205	-	16	1	12	24	130	1	20	3	16	112	14	1	1
4	47	-	3	-	1	3	24	-	2	1	7	20	5	-	2
8	25	-	2	1	5	3	12	-	2	1	8	14	4	4	-
10	21	-	8	-	2	17	89	-	17	-	15	103	8	3	4

町丁別	O 教育・学習支援業				P 医療・福祉					Q 複合サービス事業			
	総数		81	82	総数		83	84	85	総数		86	87
	事業所数	従業者数	学校教育	その他の教育・学習支援業	事業所数	従業者数	医療業	保健衛生	社会保険・社会福祉・介護事業	事業所数	従業者数	郵便局	協同組合
<b>中野区</b>	<b>488</b>	<b>8,550</b>	<b>119</b>	<b>369</b>	<b>1,062</b>	<b>13,124</b>	<b>819</b>	<b>12</b>	<b>231</b>	<b>33</b>	<b>358</b>	<b>30</b>	<b>3</b>
<b>南台総数</b>	<b>25</b>	<b>609</b>	<b>7</b>	<b>18</b>	<b>36</b>	<b>308</b>	<b>25</b>	<b>-</b>	<b>11</b>	<b>3</b>	<b>23</b>	<b>2</b>	<b>1</b>
南台一丁目	2	302	2	-	3	15	3	-	-	-	-	-	-
南台二丁目	6	39	-	6	8	57	7	-	1	1	7	1	-
南台三丁目	5	183	2	3	13	160	9	-	4	1	5	1	-
南台四丁目	8	52	2	6	6	23	4	-	2	-	-	-	-
南台五丁目	4	33	1	3	6	53	2	-	4	1	11	-	1
<b>弥生町総数</b>	<b>31</b>	<b>274</b>	<b>7</b>	<b>24</b>	<b>79</b>	<b>1,412</b>	<b>57</b>	<b>1</b>	<b>21</b>	<b>1</b>	<b>7</b>	<b>1</b>	<b>-</b>
弥生町一丁目	8	64	3	5	10	52	7	-	3	1	7	1	-
弥生町二丁目	4	20	1	3	32	414	20	1	11	-	-	-	-
弥生町三丁目	-	-	-	-	15	120	13	-	2	-	-	-	-
弥生町四丁目	9	50	2	7	11	72	8	-	3	-	-	-	-
弥生町五丁目	7	129	1	6	9	750	7	-	2	-	-	-	-
弥生町六丁目	3	11	-	3	2	4	2	-	-	-	-	-	-
<b>本町総数</b>	<b>38</b>	<b>537</b>	<b>9</b>	<b>29</b>	<b>98</b>	<b>975</b>	<b>79</b>	<b>-</b>	<b>19</b>	<b>4</b>	<b>36</b>	<b>4</b>	<b>-</b>
本町一丁目	1	1	-	1	7	37	6	-	1	1	12	1	-
本町二丁目	8	181	3	5	18	206	15	-	3	-	-	-	-
本町三丁目	9	45	1	8	17	248	12	-	5	2	17	2	-
本町四丁目	9	63	1	8	31	312	25	-	6	-	-	-	-
本町五丁目	5	43	1	4	13	90	10	-	3	1	7	1	-
本町六丁目	6	204	3	3	12	82	11	-	1	-	-	-	-
<b>中央総数</b>	<b>45</b>	<b>760</b>	<b>17</b>	<b>28</b>	<b>85</b>	<b>1,291</b>	<b>67</b>	<b>1</b>	<b>17</b>	<b>1</b>	<b>14</b>	<b>1</b>	<b>-</b>
中央一丁目	5	81	2	3	13	170	8	1	4	-	-	-	-
中央二丁目	21	559	12	9	29	200	27	-	2	-	-	-	-
中央三丁目	6	18	-	6	16	169	12	-	4	-	-	-	-
中央四丁目	6	32	1	5	20	681	14	-	6	-	-	-	-
中央五丁目	7	70	2	5	7	71	6	-	1	1	14	1	-
<b>東中野総数</b>	<b>49</b>	<b>964</b>	<b>13</b>	<b>36</b>	<b>115</b>	<b>808</b>	<b>105</b>	<b>2</b>	<b>8</b>	<b>4</b>	<b>48</b>	<b>3</b>	<b>1</b>
東中野一丁目	12	134	1	11	37	197	34	1	2	2	10	1	1
東中野二丁目	5	177	2	3	13	85	12	-	1	-	-	-	-
東中野三丁目	11	333	4	7	27	154	25	1	1	-	-	-	-
東中野四丁目	14	207	4	10	22	249	19	-	3	1	30	1	-
東中野五丁目	7	113	2	5	16	123	15	-	1	1	8	1	-
<b>中野総数</b>	<b>94</b>	<b>2,982</b>	<b>18</b>	<b>76</b>	<b>167</b>	<b>2,576</b>	<b>133</b>	<b>4</b>	<b>30</b>	<b>5</b>	<b>65</b>	<b>4</b>	<b>1</b>
中野一丁目	8	60	2	6	12	126	5	-	7	-	-	-	-
中野二丁目	16	202	2	14	31	525	22	2	7	1	39	1	-
中野三丁目	24	1,145	1	23	32	209	28	1	3	1	7	1	-
中野四丁目	13	1,109	2	11	12	920	7	1	4	1	9	1	-
中野五丁目	27	289	9	18	72	741	66	-	6	2	10	1	1
中野六丁目	6	177	2	4	8	55	5	-	3	-	-	-	-
<b>上高田総数</b>	<b>26</b>	<b>456</b>	<b>9</b>	<b>17</b>	<b>46</b>	<b>341</b>	<b>37</b>	<b>-</b>	<b>9</b>	<b>2</b>	<b>15</b>	<b>2</b>	<b>-</b>
上高田一丁目	6	90	3	3	9	78	5	-	4	1	7	1	-
上高田二丁目	4	133	1	3	15	153	13	-	2	-	-	-	-
上高田三丁目	8	52	-	8	13	77	12	-	1	1	8	1	-
上高田四丁目	5	65	3	2	1	5	1	-	-	-	-	-	-
上高田五丁目	3	116	2	1	8	28	6	-	2	-	-	-	-
<b>新井総数</b>	<b>28</b>	<b>252</b>	<b>4</b>	<b>24</b>	<b>68</b>	<b>710</b>	<b>50</b>	<b>1</b>	<b>17</b>	<b>1</b>	<b>7</b>	<b>1</b>	<b>-</b>
新井一丁目	5	24	-	5	24	239	20	-	4	1	7	1	-
新井二丁目	6	49	-	6	29	322	21	-	8	-	-	-	-
新井三丁目	5	50	2	3	4	93	2	-	2	-	-	-	-
新井四丁目	6	66	1	5	1	23	-	-	1	-	-	-	-
新井五丁目	6	63	1	5	10	33	7	1	2	-	-	-	-

R サービス業(他に分類されないもの)										S 公務			
総数		88	89	90	91	92	93	94	95	総数		97	98
事業所数	従業者数	廃棄物処理業	自動車整備業	機械等修理業	職業紹介・労働者派遣業	その他のサービス業	政治・経済・文化団体	宗教	その他のサービス業	事業所数	従業者数	国家公務	地方公務
<b>630</b>	<b>8,318</b>	<b>17</b>	<b>29</b>	<b>59</b>	<b>40</b>	<b>282</b>	<b>69</b>	<b>124</b>	<b>10</b>	<b>38</b>	<b>2,844</b>	<b>3</b>	<b>35</b>
<b>25</b>	<b>239</b>	<b>1</b>	<b>1</b>	<b>3</b>	-	<b>13</b>	<b>1</b>	<b>6</b>	-	<b>2</b>	<b>34</b>	-	<b>2</b>
1	2	-	1	-	-	-	-	-	-	-	-	-	-
7	37	1	-	2	-	1	-	3	-	1	22	-	1
7	169	-	-	1	-	4	-	2	-	1	12	-	1
6	18	-	-	-	-	4	1	1	-	-	-	-	-
4	13	-	-	-	-	4	-	-	-	-	-	-	-
<b>51</b>	<b>448</b>	-	<b>4</b>	<b>4</b>	<b>3</b>	<b>24</b>	<b>6</b>	<b>10</b>	-	<b>1</b>	<b>7</b>	-	<b>1</b>
10	80	-	3	1	1	1	2	2	-	1	7	-	1
15	225	-	-	1	1	8	1	4	-	-	-	-	-
6	18	-	-	1	-	3	1	1	-	-	-	-	-
6	50	-	-	-	1	3	-	2	-	-	-	-	-
12	72	-	1	1	-	8	1	1	-	-	-	-	-
2	3	-	-	-	-	1	1	-	-	-	-	-	-
<b>73</b>	<b>1,280</b>	<b>1</b>	<b>3</b>	<b>11</b>	<b>5</b>	<b>33</b>	<b>13</b>	<b>7</b>	-	<b>1</b>	<b>7</b>	-	<b>1</b>
5	43	-	-	1	2	2	-	-	-	-	-	-	-
20	226	-	-	1	1	11	4	3	-	-	-	-	-
6	292	-	-	1	-	4	-	1	-	-	-	-	-
13	267	-	-	5	1	3	3	1	-	-	-	-	-
11	140	-	2	2	-	5	2	-	-	1	7	-	1
18	312	1	1	1	1	8	4	2	-	-	-	-	-
<b>60</b>	<b>1,348</b>	-	<b>1</b>	<b>4</b>	<b>5</b>	<b>33</b>	<b>5</b>	<b>11</b>	<b>1</b>	<b>5</b>	<b>508</b>	-	<b>5</b>
12	229	-	-	1	1	5	3	2	-	-	-	-	-
13	389	-	-	2	2	6	-	3	-	3	390	-	3
7	135	-	-	1	-	4	-	2	-	1	110	-	1
14	151	-	-	-	1	9	1	3	-	1	8	-	1
14	444	-	1	-	1	9	1	1	1	-	-	-	-
<b>58</b>	<b>806</b>	<b>1</b>	<b>1</b>	<b>4</b>	<b>6</b>	<b>29</b>	<b>3</b>	<b>12</b>	<b>2</b>	<b>1</b>	<b>6</b>	-	<b>1</b>
23	191	-	1	-	3	12	2	4	1	-	-	-	-
8	50	-	-	1	-	5	-	2	-	-	-	-	-
9	334	-	-	1	2	3	-	3	-	-	-	-	-
16	220	1	-	2	1	8	1	2	1	1	6	-	1
2	11	-	-	-	-	1	-	1	-	-	-	-	-
<b>113</b>	<b>1,884</b>	<b>1</b>	<b>1</b>	<b>9</b>	<b>9</b>	<b>51</b>	<b>28</b>	<b>7</b>	<b>7</b>	<b>10</b>	<b>1,864</b>	<b>1</b>	<b>9</b>
10	441	-	-	1	-	6	1	2	-	-	-	-	-
25	373	-	-	1	3	10	7	1	3	-	-	-	-
22	441	-	-	1	2	14	3	1	1	-	-	-	-
23	289	1	-	1	-	9	12	-	-	9	1,857	1	8
30	335	-	-	4	4	12	5	2	3	-	-	-	-
3	5	-	1	1	-	-	-	1	-	1	7	-	1
<b>41</b>	<b>215</b>	<b>2</b>	<b>4</b>	-	-	<b>9</b>	<b>1</b>	<b>25</b>	-	<b>3</b>	<b>37</b>	-	<b>3</b>
16	57	-	2	-	-	3	-	11	-	2	30	-	2
2	7	-	-	-	-	1	-	1	-	1	7	-	1
3	20	-	-	-	-	2	-	1	-	-	-	-	-
12	35	-	2	-	-	1	-	9	-	-	-	-	-
8	96	2	-	-	-	2	1	3	-	-	-	-	-
<b>36</b>	<b>440</b>	<b>1</b>	<b>3</b>	<b>3</b>	<b>3</b>	<b>14</b>	<b>6</b>	<b>6</b>	-	<b>1</b>	<b>7</b>	-	<b>1</b>
16	314	1	-	2	1	6	3	3	-	-	-	-	-
10	41	-	2	-	1	4	3	-	-	-	-	-	-
1	13	-	-	-	-	1	-	-	-	1	7	-	1
4	17	-	1	-	-	2	-	1	-	-	-	-	-
5	55	-	-	1	1	1	-	2	-	-	-	-	-

町丁別	総数		A 農業, 林業		B 漁業		C 鉱業		D 建設業				
			01~02		03~04		05 鉱業		総数		06	07	08
	事業所数	従業者数	事業所数	従業者数	事業所数	従業者数	事業所数	従業者数	事業所数	従業者数	総合 工事業	職別 工事業	設備 工事業
<b>沼袋 総数</b>	<b>544</b>	<b>2,852</b>	-	-	-	-	-	-	<b>38</b>	<b>253</b>	<b>9</b>	<b>16</b>	<b>13</b>
沼袋 一丁目	190	1,012	-	-	-	-	-	-	14	116	2	8	4
沼袋 二丁目	142	851	-	-	-	-	-	-	12	80	3	4	5
沼袋 三丁目	122	573	-	-	-	-	-	-	7	28	2	2	3
沼袋 四丁目	90	416	-	-	-	-	-	-	5	29	2	2	1
<b>松が丘 総数</b>	<b>192</b>	<b>1,645</b>	-	-	-	-	-	-	<b>21</b>	<b>129</b>	<b>3</b>	<b>14</b>	<b>4</b>
松が丘 一丁目	113	866	-	-	-	-	-	-	9	53	2	5	2
松が丘 二丁目	79	779	-	-	-	-	-	-	12	76	1	9	2
<b>江原町 総数</b>	<b>273</b>	<b>1,882</b>	-	-	-	-	-	-	<b>25</b>	<b>192</b>	<b>8</b>	<b>9</b>	<b>8</b>
江原町 一丁目	82	582	-	-	-	-	-	-	6	59	1	1	4
江原町 二丁目	104	694	-	-	-	-	-	-	8	64	3	4	1
江原町 三丁目	87	606	-	-	-	-	-	-	11	69	4	4	3
<b>江古田 総数</b>	<b>378</b>	<b>3,673</b>	-	-	-	-	-	-	<b>33</b>	<b>187</b>	<b>17</b>	<b>6</b>	<b>10</b>
江古田 一丁目	112	616	-	-	-	-	-	-	12	38	6	2	4
江古田 二丁目	86	737	-	-	-	-	-	-	10	82	5	1	4
江古田 三丁目	53	1,141	-	-	-	-	-	-	-	-	-	-	-
江古田 四丁目	127	1,179	-	-	-	-	-	-	11	67	6	3	2
<b>丸山 総数</b>	<b>143</b>	<b>1,689</b>	-	-	-	-	-	-	<b>16</b>	<b>148</b>	<b>5</b>	<b>9</b>	<b>2</b>
丸山 一丁目	48	968	-	-	-	-	-	-	3	11	-	3	-
丸山 二丁目	95	721	-	-	-	-	-	-	13	137	5	6	2
<b>野方 総数</b>	<b>820</b>	<b>4,649</b>	-	-	-	-	-	-	<b>63</b>	<b>274</b>	<b>24</b>	<b>23</b>	<b>16</b>
野方 一丁目	139	826	-	-	-	-	-	-	17	90	6	5	6
野方 二丁目	76	351	-	-	-	-	-	-	9	35	1	4	4
野方 三丁目	74	422	-	-	-	-	-	-	9	37	3	3	3
野方 四丁目	73	490	-	-	-	-	-	-	10	54	5	3	2
野方 五丁目	270	1,359	-	-	-	-	-	-	8	18	2	5	1
野方 六丁目	188	1,201	-	-	-	-	-	-	10	40	7	3	-
<b>大和町 総数</b>	<b>471</b>	<b>2,240</b>	-	-	-	-	-	-	<b>54</b>	<b>287</b>	<b>16</b>	<b>24</b>	<b>14</b>
大和町 一丁目	180	1,084	-	-	-	-	-	-	22	142	8	8	6
大和町 二丁目	68	309	-	-	-	-	-	-	9	36	2	4	3
大和町 三丁目	134	472	-	-	-	-	-	-	15	84	3	8	4
大和町 四丁目	89	375	-	-	-	-	-	-	8	25	3	4	1
<b>若宮 総数</b>	<b>349</b>	<b>1,461</b>	-	-	-	-	-	-	<b>32</b>	<b>153</b>	<b>13</b>	<b>13</b>	<b>6</b>
若宮 一丁目	80	317	-	-	-	-	-	-	8	39	2	4	2
若宮 二丁目	89	347	-	-	-	-	-	-	13	60	5	6	2
若宮 三丁目	180	797	-	-	-	-	-	-	11	54	6	3	2
<b>白鷺 総数</b>	<b>219</b>	<b>1,201</b>	-	-	-	-	-	-	<b>15</b>	<b>67</b>	<b>4</b>	<b>10</b>	<b>1</b>
白鷺 一丁目	69	440	-	-	-	-	-	-	5	41	1	3	1
白鷺 二丁目	84	368	-	-	-	-	-	-	5	11	1	4	-
白鷺 三丁目	66	393	-	-	-	-	-	-	5	15	2	3	-
<b>鷺宮 総数</b>	<b>621</b>	<b>3,632</b>	-	-	-	-	-	-	<b>52</b>	<b>286</b>	<b>17</b>	<b>16</b>	<b>19</b>
鷺宮 一丁目	95	531	-	-	-	-	-	-	15	82	5	4	6
鷺宮 二丁目	44	332	-	-	-	-	-	-	4	38	3	-	1
鷺宮 三丁目	259	1,534	-	-	-	-	-	-	12	79	5	3	4
鷺宮 四丁目	104	596	-	-	-	-	-	-	4	12	1	1	2
鷺宮 五丁目	54	323	-	-	-	-	-	-	8	31	1	6	1
鷺宮 六丁目	65	316	-	-	-	-	-	-	9	44	2	2	5
<b>上鷺宮 総数</b>	<b>302</b>	<b>2,190</b>	-	-	-	-	-	-	<b>35</b>	<b>281</b>	<b>12</b>	<b>12</b>	<b>11</b>
上鷺宮 一丁目	39	212	-	-	-	-	-	-	3	26	1	1	1
上鷺宮 二丁目	40	295	-	-	-	-	-	-	6	47	2	2	2
上鷺宮 三丁目	60	574	-	-	-	-	-	-	5	21	2	2	1
上鷺宮 四丁目	90	441	-	-	-	-	-	-	8	79	3	3	2
上鷺宮 五丁目	73	668	-	-	-	-	-	-	13	108	4	4	5

E 製造業													
総数		09	10	11	12	13	14	15	16	17	18	19	20
事業所数	従業者数	食料品	飲料・たばこ・飼料	繊維工業	木材・木製品	家具・装備品	パルプ・紙・紙加工品	印刷・同関連業	化学工業	石油製品・石炭製品	プラスチック製品	ゴム製品	なめし革・同製品・毛皮
<b>18</b>	<b>144</b>	<b>3</b>	-	<b>2</b>	-	<b>2</b>	-	<b>5</b>	-	-	-	-	-
5	20	2	-	-	-	1	-	-	-	-	-	-	-
10	115	1	-	2	-	1	-	4	-	-	-	-	-
2	7	-	-	-	-	-	-	1	-	-	-	-	-
1	2	-	-	-	-	-	-	-	-	-	-	-	-
<b>8</b>	<b>322</b>	<b>2</b>	-	<b>1</b>	-	<b>1</b>	-	-	-	-	<b>1</b>	-	-
4	8	-	-	1	-	1	-	-	-	-	-	-	-
4	314	2	-	-	-	-	-	-	-	-	1	-	-
<b>16</b>	<b>129</b>	-	-	-	-	<b>1</b>	<b>2</b>	<b>3</b>	<b>1</b>	-	-	-	-
6	30	-	-	-	-	-	1	1	-	-	-	-	-
7	84	-	-	-	-	1	1	2	1	-	-	-	-
3	15	-	-	-	-	-	-	-	-	-	-	-	-
<b>21</b>	<b>94</b>	<b>2</b>	-	<b>8</b>	-	-	<b>1</b>	<b>2</b>	<b>1</b>	-	-	-	-
9	39	1	-	3	-	-	-	1	-	-	-	-	-
3	9	1	-	2	-	-	-	-	-	-	-	-	-
3	5	-	-	-	-	-	-	1	-	-	-	-	-
6	41	-	-	3	-	-	1	-	1	-	-	-	-
<b>8</b>	<b>78</b>	-	-	<b>2</b>	-	-	-	<b>2</b>	-	-	-	-	<b>1</b>
2	25	-	-	-	-	-	-	1	-	-	-	-	-
6	53	-	-	2	-	-	-	1	-	-	-	-	1
<b>31</b>	<b>244</b>	<b>1</b>	-	<b>5</b>	-	-	<b>1</b>	<b>7</b>	-	-	<b>1</b>	-	-
8	30	-	-	2	-	-	1	4	-	-	-	-	-
7	86	1	-	1	-	-	-	1	-	-	-	-	-
2	3	-	-	-	-	-	-	-	-	-	1	-	-
6	80	-	-	-	-	-	-	1	-	-	-	-	-
2	3	-	-	1	-	-	-	-	-	-	-	-	-
6	42	-	-	1	-	-	-	1	-	-	-	-	-
<b>22</b>	<b>76</b>	-	-	<b>2</b>	-	<b>4</b>	-	<b>6</b>	-	-	-	-	-
6	20	-	-	-	-	1	-	1	-	-	-	-	-
7	31	-	-	1	-	1	-	1	-	-	-	-	-
6	18	-	-	1	-	1	-	3	-	-	-	-	-
3	7	-	-	-	-	1	-	1	-	-	-	-	-
<b>11</b>	<b>116</b>	<b>1</b>	-	<b>1</b>	-	-	<b>1</b>	<b>3</b>	-	-	-	-	-
2	7	-	-	-	-	-	-	1	-	-	-	-	-
5	96	1	-	-	-	-	1	1	-	-	-	-	-
4	13	-	-	1	-	-	-	1	-	-	-	-	-
<b>4</b>	<b>13</b>	-	-	<b>1</b>	-	-	-	<b>1</b>	-	-	<b>1</b>	<b>1</b>	-
2	7	-	-	1	-	-	-	1	-	-	-	-	-
2	6	-	-	-	-	-	-	-	-	-	1	1	-
-	-	-	-	-	-	-	-	-	-	-	-	-	-
<b>25</b>	<b>176</b>	<b>1</b>	-	<b>4</b>	-	-	<b>2</b>	<b>3</b>	<b>1</b>	-	-	-	-
4	49	-	-	-	-	-	-	-	1	-	-	-	-
8	57	-	-	1	-	-	1	-	-	-	-	-	-
3	16	1	-	-	-	-	-	1	-	-	-	-	-
2	4	-	-	-	-	-	-	1	-	-	-	-	-
4	13	-	-	2	-	-	-	-	-	-	-	-	-
4	37	-	-	1	-	-	1	1	-	-	-	-	-
<b>10</b>	<b>73</b>	-	-	<b>1</b>	-	<b>1</b>	-	<b>2</b>	-	-	-	-	-
1	6	-	-	-	-	1	-	-	-	-	-	-	-
1	2	-	-	-	-	-	-	-	-	-	-	-	-
2	49	-	-	-	-	-	-	1	-	-	-	-	-
2	7	-	-	-	-	-	-	-	-	-	-	-	-
4	9	-	-	1	-	-	-	1	-	-	-	-	-

町丁別	E 製造業											
	21 窯業・ 土石製品	22 鉄鋼業	23 非鉄金属	24 金属製品	25 はん用 機械器具	26 生産用 機械器具	27 業務 機械器具	28 電子部品・ デバイス	29 電気 機械器具	30 情報通信 機械器具	31 輸送用 機械器具	32 その他の 製造業
<b>沼袋 総数</b>	-	-	-	-	1	2	1	-	-	-	1	1
沼袋 一丁目	-	-	-	-	-	1	-	-	-	-	-	1
沼袋 二丁目	-	-	-	-	1	-	-	-	-	-	1	-
沼袋 三丁目	-	-	-	-	-	-	1	-	-	-	-	-
沼袋 四丁目	-	-	-	-	-	1	-	-	-	-	-	-
<b>松が丘 総数</b>	-	-	-	2	-	-	-	-	-	-	-	1
松が丘 一丁目	-	-	-	2	-	-	-	-	-	-	-	-
松が丘 二丁目	-	-	-	-	-	-	-	-	-	-	-	1
<b>江原町 総数</b>	2	-	-	-	2	1	-	1	-	-	1	2
江原町 一丁目	-	-	-	-	1	-	-	1	-	-	-	2
江原町 二丁目	1	-	-	-	-	1	-	-	-	-	-	-
江原町 三丁目	1	-	-	-	1	-	-	-	-	-	1	-
<b>江古田 総数</b>	-	-	-	1	-	1	1	-	2	-	-	2
江古田 一丁目	-	-	-	-	-	1	-	-	2	-	-	1
江古田 二丁目	-	-	-	-	-	-	-	-	-	-	-	-
江古田 三丁目	-	-	-	-	-	-	1	-	-	-	-	1
江古田 四丁目	-	-	-	1	-	-	-	-	-	-	-	-
<b>丸山 総数</b>	-	-	-	-	-	1	-	2	-	-	-	-
丸山 一丁目	-	-	-	-	-	-	-	1	-	-	-	-
丸山 二丁目	-	-	-	-	-	1	-	1	-	-	-	-
<b>野方 総数</b>	-	-	1	5	-	2	1	2	2	-	-	3
野方 一丁目	-	-	-	-	-	-	-	1	-	-	-	-
野方 二丁目	-	-	-	2	-	1	1	-	-	-	-	-
野方 三丁目	-	-	-	-	-	-	-	-	-	-	-	1
野方 四丁目	-	-	1	2	-	-	-	-	2	-	-	-
野方 五丁目	-	-	-	-	-	-	-	-	-	-	-	1
野方 六丁目	-	-	-	1	-	1	-	1	-	-	-	1
<b>大和町 総数</b>	2	-	-	4	1	-	-	-	1	1	-	1
大和町 一丁目	-	-	-	2	1	-	-	-	-	-	-	1
大和町 二丁目	1	-	-	2	-	-	-	-	-	1	-	-
大和町 三丁目	-	-	-	-	-	-	-	-	1	-	-	-
大和町 四丁目	1	-	-	-	-	-	-	-	-	-	-	-
<b>若宮 総数</b>	-	-	-	-	1	-	1	-	-	-	-	3
若宮 一丁目	-	-	-	-	-	-	-	-	-	-	-	1
若宮 二丁目	-	-	-	-	1	-	1	-	-	-	-	-
若宮 三丁目	-	-	-	-	-	-	-	-	-	-	-	2
<b>白鷺 総数</b>	-	-	-	-	-	-	-	-	-	-	-	-
白鷺 一丁目	-	-	-	-	-	-	-	-	-	-	-	-
白鷺 二丁目	-	-	-	-	-	-	-	-	-	-	-	-
白鷺 三丁目	-	-	-	-	-	-	-	-	-	-	-	-
<b>鷺宮 総数</b>	-	-	-	2	-	1	2	3	2	-	-	4
鷺宮 一丁目	-	-	-	1	-	-	1	-	1	-	-	-
鷺宮 二丁目	-	-	-	1	-	-	-	2	1	-	-	2
鷺宮 三丁目	-	-	-	-	-	-	-	-	-	-	-	1
鷺宮 四丁目	-	-	-	-	-	1	-	-	-	-	-	-
鷺宮 五丁目	-	-	-	-	-	-	-	1	-	-	-	1
鷺宮 六丁目	-	-	-	-	-	-	1	-	-	-	-	-
<b>上鷺宮 総数</b>	-	2	-	-	-	-	3	-	-	-	-	1
上鷺宮 一丁目	-	-	-	-	-	-	-	-	-	-	-	-
上鷺宮 二丁目	-	-	-	-	-	-	1	-	-	-	-	-
上鷺宮 三丁目	-	-	-	-	-	-	1	-	-	-	-	-
上鷺宮 四丁目	-	2	-	-	-	-	-	-	-	-	-	-
上鷺宮 五丁目	-	-	-	-	-	-	1	-	-	-	-	1



F 電気・ガス・熱供給・水道業						G 情報通信業						
総数		33	34	35	36	総数		37	38	39	40	41
事業所数	従業者数	電気業	ガス業	熱供給業	水道業	事業所数	従業者数	通信業	放送業	情報サービス業	インターネット 附属サービス業	映像・ 音声・ 文字情報
-	-	-	-	-	-	6	22	-	-	3	1	2
-	-	-	-	-	-	2	16	-	-	-	-	2
-	-	-	-	-	-	1	2	-	-	1	-	-
-	-	-	-	-	-	2	3	-	-	1	1	-
-	-	-	-	-	-	1	1	-	-	1	-	-
-	-	-	-	-	-	7	25	-	-	3	-	4
-	-	-	-	-	-	3	10	-	-	1	-	2
-	-	-	-	-	-	4	15	-	-	2	-	2
-	-	-	-	-	-	8	88	-	-	2	1	5
-	-	-	-	-	-	1	10	-	-	-	-	1
-	-	-	-	-	-	4	71	-	-	2	-	2
-	-	-	-	-	-	3	7	-	-	-	1	2
-	-	-	-	-	-	7	18	-	-	2	1	4
-	-	-	-	-	-	2	4	-	-	1	-	1
-	-	-	-	-	-	2	3	-	-	-	1	1
-	-	-	-	-	-	1	3	-	-	-	-	1
-	-	-	-	-	-	2	8	-	-	1	-	1
-	-	-	-	-	-	6	47	-	-	-	3	3
-	-	-	-	-	-	2	28	-	-	-	1	1
-	-	-	-	-	-	4	19	-	-	-	2	2
-	-	-	-	-	-	17	77	2	-	6	1	8
-	-	-	-	-	-	3	12	-	-	-	-	3
-	-	-	-	-	-	3	11	-	-	2	-	1
-	-	-	-	-	-	3	5	-	-	2	-	1
-	-	-	-	-	-	1	3	-	-	-	-	1
-	-	-	-	-	-	2	23	2	-	-	-	-
-	-	-	-	-	-	5	23	-	-	2	1	2
-	-	-	-	-	-	10	30	-	-	3	2	5
-	-	-	-	-	-	5	11	-	-	1	1	3
-	-	-	-	-	-	2	3	-	-	-	-	2
-	-	-	-	-	-	3	16	-	-	2	1	-
-	-	-	-	-	-	-	-	-	-	-	-	-
-	-	-	-	-	-	5	14	-	-	4	-	1
-	-	-	-	-	-	2	11	-	-	2	-	-
-	-	-	-	-	-	3	3	-	-	2	-	1
-	-	-	-	-	-	-	-	-	-	-	-	-
-	-	-	-	-	-	6	16	-	-	5	-	1
-	-	-	-	-	-	3	10	-	-	2	-	1
-	-	-	-	-	-	-	-	-	-	-	-	-
-	-	-	-	-	-	3	6	-	-	3	-	-
-	-	-	-	-	-	14	81	1	-	9	-	4
-	-	-	-	-	-	2	5	-	-	2	-	-
-	-	-	-	-	-	1	8	-	-	1	-	-
-	-	-	-	-	-	3	52	1	-	-	-	2
-	-	-	-	-	-	3	5	-	-	2	-	1
-	-	-	-	-	-	2	5	-	-	1	-	1
-	-	-	-	-	-	3	6	-	-	3	-	-
-	-	-	-	-	-	17	194	-	-	8	1	8
-	-	-	-	-	-	3	4	-	-	2	1	-
-	-	-	-	-	-	6	44	-	-	4	-	2
-	-	-	-	-	-	2	19	-	-	1	-	1
-	-	-	-	-	-	1	4	-	-	-	-	1
-	-	-	-	-	-	5	123	-	-	1	-	4

町丁別	H 運輸業・郵便業									
	総数		42	43	44	45	46	47	48	49
	事業所数	従業者数	鉄道業	道路旅客運送業	道路貨物運送業	水運業	航空	倉庫業	運輸に附帯するサービス業	郵便業
<b>沼袋 総数</b>	<b>8</b>	<b>108</b>	<b>1</b>	<b>6</b>	<b>1</b>	-	-	-	-	-
沼袋 一丁目	2	100	1	-	1	-	-	-	-	-
沼袋 二丁目	3	4	-	3	-	-	-	-	-	-
沼袋 三丁目	1	2	-	1	-	-	-	-	-	-
沼袋 四丁目	2	2	-	2	-	-	-	-	-	-
<b>松が丘 総数</b>	<b>9</b>	<b>261</b>	-	<b>6</b>	<b>3</b>	-	-	-	-	-
松が丘 一丁目	5	237	-	3	2	-	-	-	-	-
松が丘 二丁目	4	24	-	3	1	-	-	-	-	-
<b>江原町 総数</b>	<b>20</b>	<b>97</b>	-	<b>14</b>	<b>6</b>	-	-	-	-	-
江原町 一丁目	17	73	-	12	5	-	-	-	-	-
江原町 二丁目	1	22	-	-	1	-	-	-	-	-
江原町 三丁目	2	2	-	2	-	-	-	-	-	-
<b>江古田 総数</b>	<b>16</b>	<b>414</b>	-	<b>7</b>	<b>9</b>	-	-	-	-	-
江古田 一丁目	4	189	-	2	2	-	-	-	-	-
江古田 二丁目	4	29	-	2	2	-	-	-	-	-
江古田 三丁目	3	4	-	2	1	-	-	-	-	-
江古田 四丁目	5	192	-	1	4	-	-	-	-	-
<b>丸山 総数</b>	<b>4</b>	<b>269</b>	-	-	<b>3</b>	-	-	-	-	<b>1</b>
丸山 一丁目	2	261	-	-	1	-	-	-	-	1
丸山 二丁目	2	8	-	-	2	-	-	-	-	-
<b>野方 総数</b>	<b>13</b>	<b>75</b>	<b>1</b>	<b>4</b>	<b>7</b>	-	-	-	<b>1</b>	-
野方 一丁目	8	36	-	3	4	-	-	-	1	-
野方 二丁目	1	13	-	-	1	-	-	-	-	-
野方 三丁目	1	9	-	-	1	-	-	-	-	-
野方 四丁目	1	9	-	-	1	-	-	-	-	-
野方 五丁目	1	2	-	1	-	-	-	-	-	-
野方 六丁目	1	6	1	-	-	-	-	-	-	-
<b>大和町 総数</b>	<b>9</b>	<b>273</b>	-	<b>6</b>	<b>3</b>	-	-	-	-	-
大和町 一丁目	5	258	-	3	2	-	-	-	-	-
大和町 二丁目	1	2	-	1	-	-	-	-	-	-
大和町 三丁目	2	12	-	1	1	-	-	-	-	-
大和町 四丁目	1	1	-	1	-	-	-	-	-	-
<b>若宮 総数</b>	<b>7</b>	<b>12</b>	-	<b>6</b>	<b>1</b>	-	-	-	-	-
若宮 一丁目	1	4	-	-	1	-	-	-	-	-
若宮 二丁目	3	4	-	3	-	-	-	-	-	-
若宮 三丁目	3	4	-	3	-	-	-	-	-	-
<b>白鷺 総数</b>	<b>4</b>	<b>4</b>	-	<b>3</b>	<b>1</b>	-	-	-	-	-
白鷺 一丁目	-	-	-	-	-	-	-	-	-	-
白鷺 二丁目	1	1	-	1	-	-	-	-	-	-
白鷺 三丁目	3	3	-	2	1	-	-	-	-	-
<b>鷺宮 総数</b>	<b>15</b>	<b>85</b>	<b>2</b>	<b>7</b>	<b>4</b>	-	-	-	<b>2</b>	-
鷺宮 一丁目	1	6	1	-	-	-	-	-	-	-
鷺宮 二丁目	1	3	-	1	-	-	-	-	-	-
鷺宮 三丁目	5	45	1	2	2	-	-	-	-	-
鷺宮 四丁目	2	4	-	2	-	-	-	-	-	-
鷺宮 五丁目	2	2	-	2	-	-	-	-	-	-
鷺宮 六丁目	4	25	-	-	2	-	-	-	2	-
<b>上鷺宮 総数</b>	<b>7</b>	<b>46</b>	-	<b>3</b>	<b>4</b>	-	-	-	-	-
上鷺宮 一丁目	1	22	-	-	1	-	-	-	-	-
上鷺宮 二丁目	2	17	-	-	2	-	-	-	-	-
上鷺宮 三丁目	-	-	-	-	-	-	-	-	-	-
上鷺宮 四丁目	3	3	-	3	-	-	-	-	-	-
上鷺宮 五丁目	1	4	-	-	1	-	-	-	-	-

I 卸売業・小売業													
総数		50	51	52	53	54	55	56	57	58	59	60	61
事業所数	従業者数	各種商品卸売業	繊維・衣服等卸売業	飲食料品卸売業	建築材料、 鉱物・金属材料等卸売業	機械器具卸売業	その他の卸売業	各種商品小売業	繊維・衣類・身の回り品小売業	飲食料品小売業	機械器具小売業	その他の小売業	無店舗小売業
117	600	-	2	3	2	4	7	1	10	37	6	42	3
45	272	-	1	1	1	-	3	1	2	18	2	14	2
30	149	-	-	1	-	2	2	-	4	5	1	14	1
22	92	-	1	-	-	-	-	-	-	8	2	11	-
20	87	-	-	1	1	2	2	-	4	6	1	3	-
38	241	-	-	-	3	3	3	-	1	17	-	11	-
22	89	-	-	-	-	-	2	-	-	12	-	8	-
16	152	-	-	-	3	3	1	-	1	5	-	3	-
68	421	-	1	4	6	4	4	-	3	15	15	16	-
21	75	-	-	2	4	1	-	-	2	4	4	4	-
30	252	-	-	2	1	2	3	-	-	8	6	8	-
17	94	-	1	-	1	1	1	-	1	3	5	4	-
97	569	-	1	3	8	4	4	-	11	25	8	32	1
22	152	-	-	2	1	3	2	-	-	5	1	7	1
24	90	-	1	-	1	-	-	-	4	8	3	7	-
17	73	-	-	-	-	-	-	-	4	7	-	6	-
34	254	-	-	1	6	1	2	-	3	5	4	12	-
38	318	-	-	3	4	3	3	-	2	4	8	9	2
11	119	-	-	1	1	-	-	-	1	2	2	3	1
27	199	-	-	2	3	3	3	-	1	2	6	6	1
224	1,154	-	1	5	7	9	7	-	34	67	14	77	3
33	218	-	-	1	1	2	3	-	-	8	3	14	1
20	108	-	1	3	-	2	2	-	1	5	2	4	-
14	54	-	-	-	1	-	-	-	-	3	-	9	1
13	68	-	-	-	-	2	1	-	-	2	1	6	1
86	342	-	-	-	5	-	-	-	22	31	4	24	-
58	364	-	-	1	-	3	1	-	11	18	4	20	-
85	450	-	1	5	5	8	3	-	4	25	6	27	1
41	228	-	-	4	3	1	1	-	3	14	1	14	-
13	74	-	1	-	-	2	-	-	1	3	1	4	1
23	108	-	-	-	1	4	1	-	-	6	2	9	-
8	40	-	-	1	1	1	1	-	-	2	2	-	-
90	348	-	1	-	1	6	1	1	12	38	7	23	-
18	89	-	-	-	1	1	-	-	2	7	-	7	-
25	87	-	1	-	-	4	1	-	-	10	4	5	-
47	172	-	-	-	-	1	-	1	10	21	3	11	-
39	235	-	1	3	1	-	1	-	5	13	3	12	-
10	50	-	-	1	1	-	-	-	3	4	-	1	-
15	67	-	1	1	-	-	1	-	-	4	2	6	-
14	118	-	-	1	-	-	-	-	2	5	1	5	-
153	840	-	2	11	2	6	8	-	15	40	15	51	3
22	150	-	-	1	2	1	-	-	1	7	1	9	-
9	57	-	-	1	-	1	1	-	-	2	2	1	1
70	378	-	1	2	-	1	3	-	10	20	6	26	1
24	91	-	-	1	-	-	2	-	2	6	3	9	1
14	87	-	-	2	-	2	1	-	1	3	1	4	-
14	77	-	1	4	-	1	1	-	1	2	2	2	-
62	321	-	2	2	4	4	9	-	5	8	7	18	3
9	33	-	-	-	1	1	3	-	-	1	-	3	-
8	82	-	1	-	-	1	1	-	-	1	2	1	1
11	85	-	-	2	1	1	2	-	-	1	-	3	1
21	76	-	-	-	-	-	2	-	5	3	1	10	-
13	45	-	1	-	2	1	1	-	-	2	4	1	1

町丁別	J 金融業・保険業								K 不動産業・物品賃貸業				
	総数		62	63	64	65	66	67	総数		68	69	70
	事業所数	従業者数	銀行業	協同組織金融業	貸金業等非預金信用機関	金融商品取引業・商品先物取引業	補助的金融業	保険業	事業所数	従業者数	不動産取引業	不動産賃貸業・管理業	物品賃貸業
<b>沼袋 総数</b>	<b>3</b>	<b>60</b>	<b>1</b>	<b>2</b>	-	-	-	-	<b>65</b>	<b>151</b>	<b>14</b>	<b>49</b>	<b>2</b>
沼袋一丁目	1	13	-	1	-	-	-	-	19	36	3	16	-
沼袋二丁目	-	-	-	-	-	-	-	-	18	43	4	13	1
沼袋三丁目	1	36	1	-	-	-	-	-	15	34	3	11	1
沼袋四丁目	1	11	-	1	-	-	-	-	13	38	4	9	-
<b>松が丘 総数</b>	<b>2</b>	<b>7</b>	-	-	-	-	-	<b>2</b>	<b>25</b>	<b>74</b>	<b>3</b>	<b>20</b>	<b>2</b>
松が丘一丁目	2	7	-	-	-	-	-	2	14	42	3	10	1
松が丘二丁目	-	-	-	-	-	-	-	-	11	32	-	10	1
<b>江原町 総数</b>	<b>4</b>	<b>11</b>	-	-	<b>1</b>	-	-	<b>3</b>	<b>34</b>	<b>85</b>	<b>2</b>	<b>30</b>	<b>2</b>
江原町一丁目	1	2	-	-	-	-	-	1	9	26	-	8	1
江原町二丁目	-	-	-	-	-	-	-	-	15	37	-	15	-
江原町三丁目	3	9	-	-	1	-	-	2	10	22	2	7	1
<b>江古田 総数</b>	<b>4</b>	<b>14</b>	-	<b>1</b>	<b>2</b>	-	-	<b>1</b>	<b>41</b>	<b>126</b>	<b>6</b>	<b>35</b>	-
江古田一丁目	1	2	-	-	1	-	-	-	20	57	1	19	-
江古田二丁目	-	-	-	-	-	-	-	-	7	28	3	4	-
江古田三丁目	1	8	-	1	-	-	-	-	3	11	-	3	-
江古田四丁目	2	4	-	-	1	-	-	1	11	30	2	9	-
<b>丸山 総数</b>	<b>2</b>	<b>46</b>	-	-	-	-	-	<b>2</b>	<b>11</b>	<b>19</b>	<b>1</b>	<b>10</b>	-
丸山一丁目	1	41	-	-	-	-	-	1	5	9	-	5	-
丸山二丁目	1	5	-	-	-	-	-	1	6	10	1	5	-
<b>野方 総数</b>	<b>6</b>	<b>64</b>	<b>1</b>	<b>2</b>	-	<b>1</b>	-	<b>2</b>	<b>88</b>	<b>220</b>	<b>13</b>	<b>73</b>	<b>2</b>
野方一丁目	-	-	-	-	-	-	-	-	14	36	2	11	1
野方二丁目	1	2	-	-	-	-	-	1	17	27	-	17	-
野方三丁目	-	-	-	-	-	-	-	-	4	11	1	3	-
野方四丁目	-	-	-	-	-	-	-	-	16	45	2	14	-
野方五丁目	2	31	1	-	-	1	-	-	15	52	6	9	-
野方六丁目	3	31	-	2	-	-	-	1	22	49	2	19	1
<b>大和町 総数</b>	<b>4</b>	<b>11</b>	-	<b>1</b>	-	-	-	<b>3</b>	<b>103</b>	<b>215</b>	<b>7</b>	<b>95</b>	<b>1</b>
大和町一丁目	-	-	-	-	-	-	-	-	31	64	2	29	-
大和町二丁目	1	4	-	-	-	-	-	1	12	22	2	10	-
大和町三丁目	2	6	-	1	-	-	-	1	36	74	1	35	-
大和町四丁目	1	1	-	-	-	-	-	1	24	55	2	21	1
<b>若宮 総数</b>	<b>3</b>	<b>13</b>	-	<b>1</b>	-	<b>1</b>	-	<b>1</b>	<b>37</b>	<b>108</b>	<b>7</b>	<b>29</b>	<b>1</b>
若宮一丁目	-	-	-	-	-	-	-	-	9	15	1	8	-
若宮二丁目	-	-	-	-	-	-	-	-	7	13	1	6	-
若宮三丁目	3	13	-	1	-	1	-	1	21	80	5	15	1
<b>白鷺 総数</b>	<b>2</b>	<b>49</b>	<b>1</b>	-	-	<b>1</b>	-	-	<b>36</b>	<b>105</b>	<b>5</b>	<b>31</b>	-
白鷺一丁目	-	-	-	-	-	-	-	-	8	37	1	7	-
白鷺二丁目	2	49	1	-	-	1	-	-	18	39	3	15	-
白鷺三丁目	-	-	-	-	-	-	-	-	10	29	1	9	-
<b>鷺宮 総数</b>	<b>6</b>	<b>33</b>	-	<b>1</b>	-	<b>1</b>	-	<b>4</b>	<b>80</b>	<b>287</b>	<b>16</b>	<b>58</b>	<b>6</b>
鷺宮一丁目	-	-	-	-	-	-	-	-	10	29	1	8	1
鷺宮二丁目	1	8	-	-	-	-	-	1	6	18	-	4	2
鷺宮三丁目	1	3	-	-	-	-	-	1	29	129	7	20	2
鷺宮四丁目	3	18	-	1	-	1	-	1	14	53	5	8	1
鷺宮五丁目	-	-	-	-	-	-	-	-	9	24	1	8	-
鷺宮六丁目	1	4	-	-	-	-	-	1	12	34	2	10	-
<b>上鷺宮 総数</b>	<b>4</b>	<b>16</b>	-	<b>1</b>	-	<b>1</b>	-	<b>2</b>	<b>39</b>	<b>112</b>	<b>3</b>	<b>36</b>	-
上鷺宮一丁目	1	10	-	1	-	-	-	-	9	23	1	8	-
上鷺宮二丁目	1	1	-	-	-	1	-	-	9	24	-	9	-
上鷺宮三丁目	1	2	-	-	-	-	-	1	9	31	1	8	-
上鷺宮四丁目	-	-	-	-	-	-	-	-	4	14	1	3	-
上鷺宮五丁目	1	3	-	-	-	-	-	1	8	20	-	8	-

L 学術研究・専門技術サービス業						M 宿泊業・飲食サービス業					N 生活関連サービス業・娯楽業				
総数		71 学術・開 発研究機 関	72 専門 サービス 業	73 広告業	74 技術 サービス 業	総数		75 宿泊業	76 飲食業	77 持ち帰り・ 配達飲食 サービス 業	総数		78 洗濯・理 容・美容・ 浴場業	79 その他の 生活関連 サービス 業	80 娯楽業
事業 所数	従 業 者 数					事業 所数	従 業 者 数				事業 所数	従 業 者 数			
<b>31</b>	<b>118</b>	<b>1</b>	<b>17</b>	<b>1</b>	<b>12</b>	<b>112</b>	<b>424</b>	<b>1</b>	<b>108</b>	<b>3</b>	<b>62</b>	<b>189</b>	<b>50</b>	<b>8</b>	<b>4</b>
4	10	-	2	-	2	48	160	-	48	-	24	59	21	2	1
14	64	-	9	1	4	14	60	1	13	-	17	40	12	4	1
7	29	-	4	-	3	33	111	-	32	1	9	55	7	-	2
6	15	1	2	-	3	17	93	-	15	2	12	35	10	2	-
<b>19</b>	<b>72</b>	<b>1</b>	<b>5</b>	<b>2</b>	<b>11</b>	<b>16</b>	<b>70</b>	<b>-</b>	<b>14</b>	<b>2</b>	<b>17</b>	<b>108</b>	<b>13</b>	<b>1</b>	<b>3</b>
8	25	-	2	1	5	12	40	-	11	1	11	94	7	1	3
11	47	1	3	1	6	4	30	-	3	1	6	14	6	-	-
<b>9</b>	<b>40</b>	<b>-</b>	<b>5</b>	<b>2</b>	<b>2</b>	<b>27</b>	<b>202</b>	<b>-</b>	<b>24</b>	<b>3</b>	<b>21</b>	<b>49</b>	<b>19</b>	<b>2</b>	<b>-</b>
2	22	-	-	1	1	3	18	-	1	2	4	11	4	-	-
3	7	-	2	1	-	8	22	-	8	-	13	29	11	2	-
4	11	-	3	-	1	16	162	-	15	1	4	9	4	-	-
<b>16</b>	<b>37</b>	<b>-</b>	<b>7</b>	<b>2</b>	<b>7</b>	<b>31</b>	<b>156</b>	<b>1</b>	<b>25</b>	<b>5</b>	<b>31</b>	<b>74</b>	<b>25</b>	<b>3</b>	<b>3</b>
10	18	-	5	2	3	4	10	-	4	-	10	22	7	-	3
2	12	-	1	-	1	10	77	-	8	2	8	27	6	2	-
1	1	-	-	-	1	3	24	-	2	1	2	5	2	-	-
3	6	-	1	-	2	14	45	1	11	2	11	20	10	1	-
<b>6</b>	<b>52</b>	<b>-</b>	<b>2</b>	<b>-</b>	<b>4</b>	<b>12</b>	<b>47</b>	<b>1</b>	<b>9</b>	<b>2</b>	<b>13</b>	<b>107</b>	<b>9</b>	<b>4</b>	<b>-</b>
-	-	-	-	-	-	4	20	1	1	2	2	83	-	2	-
6	52	-	2	-	4	8	27	-	8	-	11	24	9	2	-
<b>44</b>	<b>132</b>	<b>1</b>	<b>29</b>	<b>2</b>	<b>12</b>	<b>130</b>	<b>751</b>	<b>-</b>	<b>119</b>	<b>11</b>	<b>80</b>	<b>274</b>	<b>65</b>	<b>8</b>	<b>7</b>
17	54	1	13	-	3	14	71	-	11	3	9	28	8	1	-
6	15	-	4	1	1	4	38	-	3	1	5	8	5	-	-
4	6	-	2	-	2	12	34	-	11	1	14	38	9	4	1
5	25	-	2	-	3	1	1	-	1	-	3	6	3	-	-
8	25	-	7	-	1	78	479	-	75	3	28	118	23	1	4
4	7	-	1	1	2	21	128	-	18	3	21	76	17	2	2
<b>32</b>	<b>75</b>	<b>1</b>	<b>15</b>	<b>2</b>	<b>14</b>	<b>39</b>	<b>161</b>	<b>1</b>	<b>33</b>	<b>5</b>	<b>38</b>	<b>93</b>	<b>28</b>	<b>7</b>	<b>3</b>
13	35	1	4	-	8	16	89	1	12	3	16	47	11	4	1
4	9	-	2	1	1	6	26	-	5	1	2	2	2	-	-
7	16	-	3	1	3	12	32	-	12	-	13	25	11	1	1
8	15	-	6	-	2	5	14	-	4	1	7	19	4	2	1
<b>19</b>	<b>42</b>	<b>1</b>	<b>11</b>	<b>-</b>	<b>7</b>	<b>46</b>	<b>155</b>	<b>-</b>	<b>44</b>	<b>2</b>	<b>40</b>	<b>115</b>	<b>30</b>	<b>4</b>	<b>6</b>
6	16	-	6	-	-	7	15	-	6	1	11	28	10	1	-
6	8	1	2	-	3	7	21	-	7	-	9	23	8	1	-
7	18	-	3	-	4	32	119	-	31	1	20	64	12	2	6
<b>18</b>	<b>131</b>	<b>1</b>	<b>8</b>	<b>-</b>	<b>9</b>	<b>23</b>	<b>53</b>	<b>1</b>	<b>20</b>	<b>2</b>	<b>32</b>	<b>111</b>	<b>25</b>	<b>5</b>	<b>2</b>
4	82	-	1	-	3	6	19	1	5	-	14	62	9	3	2
7	37	1	5	-	1	10	19	-	9	1	11	34	9	2	-
7	12	-	2	-	5	7	15	-	6	1	7	15	7	-	-
<b>28</b>	<b>83</b>	<b>-</b>	<b>17</b>	<b>-</b>	<b>11</b>	<b>87</b>	<b>631</b>	<b>4</b>	<b>79</b>	<b>4</b>	<b>55</b>	<b>303</b>	<b>42</b>	<b>9</b>	<b>4</b>
5	11	-	1	-	4	14	114	2	12	-	8	43	6	2	-
1	4	-	1	-	-	3	19	1	2	-	2	85	-	1	1
6	17	-	4	-	2	43	237	1	40	2	33	97	27	5	1
3	5	-	2	-	1	24	172	-	22	2	9	68	7	1	1
6	21	-	4	-	2	2	69	-	2	-	1	1	1	-	-
7	25	-	5	-	2	1	20	-	1	-	2	9	1	-	1
<b>14</b>	<b>45</b>	<b>1</b>	<b>9</b>	<b>1</b>	<b>3</b>	<b>31</b>	<b>227</b>	<b>-</b>	<b>26</b>	<b>5</b>	<b>31</b>	<b>92</b>	<b>28</b>	<b>-</b>	<b>3</b>
1	1	-	1	-	-	3	15	-	2	1	4	7	4	-	-
2	2	-	1	1	-	1	3	-	1	-	3	7	3	-	-
-	-	-	-	-	-	7	92	-	6	1	6	13	4	-	2
5	19	1	2	-	2	15	90	-	14	1	14	32	14	-	-
6	23	-	5	-	1	5	27	-	3	2	4	33	3	-	1

町丁別	O 教育・学習支援業				P 医療・福祉					Q 複合サービス事業			
	総数		81 学校教育	82 その他の 教育・学習 支援業	総数		83 医療業	84 保健衛生	85 社会保険・ 社会福祉・ 介護事業	総数		86 郵便局	87 協同組合
	事業 所数	従 業 者 数			事業 所数	従 業 者 数				事業 所数	従 業 者 数		
<b>沼袋 総数</b>	<b>16</b>	<b>94</b>	<b>3</b>	<b>13</b>	<b>42</b>	<b>478</b>	<b>30</b>	<b>-</b>	<b>12</b>	<b>1</b>	<b>13</b>	<b>1</b>	<b>-</b>
沼袋一丁目	4	29	-	4	17	141	14	-	3	-	-	-	-
沼袋二丁目	3	14	1	2	8	194	4	-	4	-	-	-	-
沼袋三丁目	7	48	2	5	12	108	8	-	4	1	13	1	-
沼袋四丁目	2	3	-	2	5	35	4	-	1	-	-	-	-
<b>松が丘 総数</b>	<b>5</b>	<b>30</b>	<b>-</b>	<b>5</b>	<b>19</b>	<b>132</b>	<b>16</b>	<b>-</b>	<b>3</b>	<b>-</b>	<b>-</b>	<b>-</b>	<b>-</b>
松が丘一丁目	4	14	-	4	15	94	13	-	2	-	-	-	-
松が丘二丁目	1	16	-	1	4	38	3	-	1	-	-	-	-
<b>江原町 総数</b>	<b>7</b>	<b>88</b>	<b>1</b>	<b>6</b>	<b>17</b>	<b>175</b>	<b>13</b>	<b>-</b>	<b>4</b>	<b>-</b>	<b>-</b>	<b>-</b>	<b>-</b>
江原町一丁目	3	54	1	2	4	89	2	-	2	-	-	-	-
江原町二丁目	2	12	-	2	7	51	5	-	2	-	-	-	-
江原町三丁目	2	22	-	2	6	35	6	-	-	-	-	-	-
<b>江古田 総数</b>	<b>12</b>	<b>154</b>	<b>5</b>	<b>7</b>	<b>41</b>	<b>1,572</b>	<b>24</b>	<b>1</b>	<b>16</b>	<b>1</b>	<b>7</b>	<b>1</b>	<b>-</b>
江古田一丁目	4	12	1	3	7	28	4	-	3	-	-	-	-
江古田二丁目	3	67	2	1	5	219	4	-	1	-	-	-	-
江古田三丁目	1	8	1	-	13	941	5	-	8	1	7	1	-
江古田四丁目	4	67	1	3	16	384	11	1	4	-	-	-	-
<b>丸山 総数</b>	<b>7</b>	<b>79</b>	<b>2</b>	<b>5</b>	<b>9</b>	<b>74</b>	<b>5</b>	<b>-</b>	<b>4</b>	<b>2</b>	<b>57</b>	<b>2</b>	<b>-</b>
丸山一丁目	3	68	2	1	5	28	2	-	3	2	57	2	-
丸山二丁目	4	11	-	4	4	46	3	-	1	-	-	-	-
<b>野方 総数</b>	<b>24</b>	<b>306</b>	<b>5</b>	<b>19</b>	<b>76</b>	<b>721</b>	<b>58</b>	<b>-</b>	<b>18</b>	<b>1</b>	<b>12</b>	<b>1</b>	<b>-</b>
野方一丁目	2	24	-	2	8	109	6	-	2	-	-	-	-
野方二丁目	2	4	-	2	1	4	1	-	-	-	-	-	-
野方三丁目	1	113	1	-	8	101	8	-	-	-	-	-	-
野方四丁目	3	17	-	3	9	105	5	-	4	-	-	-	-
野方五丁目	8	67	2	6	26	153	23	-	3	1	12	1	-
野方六丁目	8	81	2	6	24	249	15	-	9	-	-	-	-
<b>大和町 総数</b>	<b>11</b>	<b>106</b>	<b>3</b>	<b>8</b>	<b>37</b>	<b>319</b>	<b>27</b>	<b>-</b>	<b>10</b>	<b>1</b>	<b>8</b>	<b>1</b>	<b>-</b>
大和町一丁目	2	31	1	1	16	138	15	-	1	1	8	1	-
大和町二丁目	1	33	1	-	4	21	2	-	2	-	-	-	-
大和町三丁目	-	-	-	-	9	61	7	-	2	-	-	-	-
大和町四丁目	8	42	1	7	8	99	3	-	5	-	-	-	-
<b>若宮 総数</b>	<b>13</b>	<b>167</b>	<b>4</b>	<b>9</b>	<b>26</b>	<b>159</b>	<b>20</b>	<b>-</b>	<b>6</b>	<b>1</b>	<b>8</b>	<b>1</b>	<b>-</b>
若宮一丁目	2	32	1	1	7	44	4	-	3	-	-	-	-
若宮二丁目	2	2	-	2	3	14	3	-	-	-	-	-	-
若宮三丁目	9	133	3	6	16	101	13	-	3	1	8	1	-
<b>白鷺 総数</b>	<b>8</b>	<b>118</b>	<b>2</b>	<b>6</b>	<b>23</b>	<b>214</b>	<b>17</b>	<b>-</b>	<b>6</b>	<b>1</b>	<b>8</b>	<b>1</b>	<b>-</b>
白鷺一丁目	4	24	1	3	10	76	7	-	3	-	-	-	-
白鷺二丁目	1	2	-	1	7	66	7	-	-	1	8	1	-
白鷺三丁目	3	92	1	2	6	72	3	-	3	-	-	-	-
<b>鷺宮 総数</b>	<b>32</b>	<b>220</b>	<b>3</b>	<b>29</b>	<b>49</b>	<b>455</b>	<b>40</b>	<b>2</b>	<b>7</b>	<b>3</b>	<b>21</b>	<b>3</b>	<b>-</b>
鷺宮一丁目	3	16	-	3	7	16	7	-	-	-	-	-	-
鷺宮二丁目	1	3	-	1	4	20	4	-	-	1	6	1	-
鷺宮三丁目	17	116	2	15	30	318	23	1	6	1	9	1	-
鷺宮四丁目	7	61	1	6	6	81	5	-	1	-	-	-	-
鷺宮五丁目	-	-	-	-	2	20	1	1	-	1	6	1	-
鷺宮六丁目	4	24	-	4	-	-	-	-	-	-	-	-	-
<b>上鷺宮 総数</b>	<b>17</b>	<b>354</b>	<b>7</b>	<b>10</b>	<b>29</b>	<b>404</b>	<b>16</b>	<b>-</b>	<b>13</b>	<b>1</b>	<b>9</b>	<b>1</b>	<b>-</b>
上鷺宮一丁目	3	36	1	2	1	29	-	-	1	-	-	-	-
上鷺宮二丁目	1	66	1	-	-	-	-	-	-	-	-	-	-
上鷺宮三丁目	1	9	-	1	13	240	6	-	7	-	-	-	-
上鷺宮四丁目	5	51	1	4	9	54	8	-	1	1	9	1	-
上鷺宮五丁目	7	192	4	3	6	81	2	-	4	-	-	-	-

R サービス業(他に分類されないもの)										S 公務			
総数		88	89	90	91	92	93	94	95	総数		97	98
事業所数	従業者数	廃棄物処理業	自動車整備業	機械等修理業	職業紹介・労働者派遣業	その他の事業サービス業	政治・経済・文化団体	宗教	その他の事業サービス業	事業所数	従業者数	国家公務	地方公務
24	192	1	1	1	1	9	1	10	-	1	6	-	1
5	40	-	-	-	1	2	-	2	-	-	-	-	-
11	80	1	1	1	-	1	1	6	-	1	6	-	1
3	7	-	-	-	-	1	-	2	-	-	-	-	-
5	65	-	-	-	-	5	-	-	-	-	-	-	-
6	174	1	1	-	-	2	1	1	-	-	-	-	-
4	153	1	1	-	-	1	1	-	-	-	-	-	-
2	21	-	-	-	-	1	-	1	-	-	-	-	-
16	297	2	4	-	-	7	-	3	-	1	8	-	1
5	113	1	2	-	-	2	-	-	-	-	-	-	-
5	35	-	2	-	-	2	-	1	-	1	8	-	1
6	149	1	-	-	-	3	-	2	-	-	-	-	-
26	221	1	1	1	4	14	-	5	-	1	30	-	1
7	45	-	-	-	1	4	-	2	-	-	-	-	-
7	64	-	-	-	-	7	-	-	-	1	30	-	1
4	51	-	-	-	1	-	-	3	-	-	-	-	-
8	61	1	1	1	2	3	-	-	-	-	-	-	-
8	235	1	1	1	1	3	1	-	-	1	113	-	1
6	218	1	-	1	1	2	1	-	-	-	-	-	-
2	17	-	1	-	-	1	-	-	-	1	113	-	1
20	222	1	1	3	1	9	1	4	-	3	123	2	1
4	4	-	-	1	-	1	-	2	-	2	114	2	-
-	-	-	-	-	-	-	-	-	-	-	-	-	-
2	11	1	-	1	-	-	-	-	-	-	-	-	-
5	77	-	-	-	1	4	-	-	-	-	-	-	-
4	25	-	1	-	-	2	-	1	-	1	9	-	1
5	105	-	-	1	-	2	1	1	-	-	-	-	-
24	100	1	1	6	1	9	1	5	-	2	36	-	2
6	13	-	-	1	-	3	-	2	-	-	-	-	-
4	10	-	-	1	-	2	-	1	-	2	36	-	2
6	20	-	-	2	1	2	1	-	-	-	-	-	-
8	57	1	1	2	-	2	-	2	-	-	-	-	-
19	51	-	1	5	1	7	1	4	-	-	-	-	-
7	17	-	-	2	-	3	1	1	-	-	-	-	-
6	16	-	-	1	-	4	-	1	-	-	-	-	-
6	18	-	1	2	1	-	-	2	-	-	-	-	-
7	76	2	-	-	-	2	-	3	-	1	1	-	1
2	31	-	-	-	-	1	-	1	-	1	1	-	1
4	29	2	-	-	-	-	-	2	-	-	-	-	-
1	16	-	-	-	-	1	-	-	-	-	-	-	-
20	83	-	-	3	-	14	-	3	-	2	48	-	2
4	10	-	-	1	-	3	-	-	-	-	-	-	-
2	6	-	-	-	-	1	-	1	-	-	-	-	-
5	27	-	-	1	-	3	-	1	-	1	11	-	1
3	22	-	-	-	-	2	-	1	-	-	-	-	-
2	7	-	-	1	-	1	-	-	-	1	37	-	1
4	11	-	-	-	-	4	-	-	-	-	-	-	-
3	7	-	-	1	-	-	-	2	-	2	9	-	2
-	-	-	-	-	-	-	-	-	-	-	-	-	-
-	-	-	-	-	-	-	-	-	-	-	-	-	-
2	5	-	-	-	-	-	-	2	-	1	8	-	1
1	2	-	-	1	-	-	-	-	-	1	1	-	1
-	-	-	-	-	-	-	-	-	-	-	-	-	-

42. 産業小分類別商店数,従業者数及び年間販売額(卸売・小売業)(平成9～平成19年)

(単位 金額 百万円)

産業分類	平成9年			平成11年		
	商店数	従業者数	年間販売額	商店数	従業者数	年間販売額
<b>総数</b>	<b>3,794</b>	<b>21,627</b>	<b>1,139,559</b>	<b>4,087</b>	<b>25,820</b>	<b>1,303,250</b>
<b>卸売業</b>	<b>615</b>	<b>6,212</b>	<b>816,097</b>	<b>841</b>	<b>8,688</b>	<b>985,222</b>
<b>49各種商品卸売業</b>	<b>4</b>	<b>45</b>	<b>1,758</b>	<b>4</b>	<b>26</b>	<b>659</b>
491各種商品卸売業	0	0	0	4	26	659
<b>50繊維,衣服等卸売業</b>	<b>62</b>	<b>1,119</b>	<b>477,506</b>	<b>86</b>	<b>1,275</b>	<b>347,539</b>
501繊維品卸売業(衣服,身の回り品を除く)	6	17	200	6	26	358
502衣服・身の回り品卸売業	56	1,102	477,306	80	1,249	347,181
<b>51飲食品卸売業</b>	<b>132</b>	<b>1,381</b>	<b>70,512</b>	<b>183</b>	<b>1,770</b>	<b>89,546</b>
511農畜産物・水産物卸売業	39	368	24,730	70	625	38,275
512食料・飲料卸売業	93	1,013	45,783	113	1,145	51,270
<b>52建築材料・鉱物・金属材料等卸売業</b>	<b>129</b>	<b>759</b>	<b>66,418</b>	<b>156</b>	<b>1,099</b>	<b>170,858</b>
521建築材料卸売業	79	476	43,173	93	564	30,564
522化学製品卸売業	24	117	6,097	35	180	x
523鉱物・金属材料卸売業	19	118	16,334	20	278	131,285
524再生資源卸売業	7	48	815	8	77	x
<b>53機械器具卸売業</b>	<b>120</b>	<b>1,377</b>	<b>122,241</b>	<b>174</b>	<b>2,222</b>	<b>263,082</b>
531一般機械器具卸売業	40	x	x	52	474	62,462
532自動車卸売業	21	230	52,908	24	262	63,604
533電気機械器具卸売業	43	x	x	64	705	50,099
539その他の機械器具卸売業	16	x	x	34	781	86,916
<b>54その他の卸売業</b>	<b>168</b>	<b>1,531</b>	<b>77,662</b>	<b>238</b>	<b>2,296</b>	<b>113,539</b>
541家具・建具・じゅう器等卸売業	41	360	12,134	39	356	14,354
542医薬品・化粧品等卸売業	30	298	26,615	48	486	28,036
54A代理商・仲立業	0	0	0	0	0	0
54B他に分類されないその他の卸売業	97	873	38,913	151	1,454	71,149
<b>小売業</b>	<b>3,179</b>	<b>15,415</b>	<b>323,462</b>	<b>3,246</b>	<b>17,132</b>	<b>318,028</b>
<b>55各種商品小売業</b>	<b>4</b>	<b>x</b>	<b>x</b>	<b>6</b>	<b>57</b>	<b>937</b>
551百貨店・総合スーパー	1	x	x	0	0	0
559その他の各種商品小売業(従業者が常時50人未満のもの)	3	20	590	6	57	937
<b>56織物・衣服・身の回り品小売業</b>	<b>590</b>	<b>1,951</b>	<b>59,364</b>	<b>580</b>	<b>1,883</b>	<b>31,905</b>
561呉服・服地・寝具小売業	80	203	2,602	81	222	3,271
562男子服小売業	90	244	4,631	81	229	4,069
563婦人・子供服小売業	266	1,007	22,106	259	986	19,330
564靴・履物小売業	55	136	1,725	51	114	1,497
569その他の織物・衣服・身の回り品小売業	99	361	28,301	108	332	3,738
<b>57飲食品小売業</b>	<b>1,213</b>	<b>7,184</b>	<b>108,665</b>	<b>1,172</b>	<b>8,159</b>	<b>116,689</b>
571各種食料品小売業	64	1,439	32,549	52	1,713	35,716
572酒小売業	148	560	16,032	139	604	16,160
573食肉小売業	72	213	2,985	62	189	2,436
574鮮魚小売業	52	193	2,666	47	169	2,291
575野菜・果実小売業	123	358	5,388	107	371	5,128
576菓子・パン小売業	217	983	6,296	215	1,069	6,250
577米穀類小売業	97	243	3,905	91	221	3,211
579その他の飲食品小売業	440	3,195	38,845	459	3,823	45,499
<b>58自動車・自転車小売業</b>	<b>89</b>	<b>x</b>	<b>x</b>	<b>92</b>	<b>509</b>	<b>19,033</b>
581自動車小売業	59	420	13,769	61	451	18,564
582自転車小売業	30	x	x	31	58	469
<b>59家具・じゅう器・機械器具小売業</b>	<b>303</b>	<b>1,862</b>	<b>73,719</b>	<b>297</b>	<b>1,934</b>	<b>82,133</b>
591家具・建具・畳小売業	79	974	59,703	87	997	67,477
592機械器具小売業	129	611	10,342	127	676	11,561
599その他のじゅう器小売業	95	277	3,675	83	261	3,095
<b>60その他の小売業</b>	<b>980</b>	<b>3,783</b>	<b>62,513</b>	<b>1,099</b>	<b>4,590</b>	<b>67,331</b>
601医薬品・化粧品小売業	214	685	14,548	232	863	15,235
602農耕用品小売業	15	32	335	11	31	350
603燃料小売業	43	329	9,460	40	413	9,644
604書籍・文房具小売業	198	1,258	14,041	189	1,342	11,592
605スポーツ用品・がん具・娯楽用品・楽器小売業	72	226	4,016	80	311	5,186
606写真機・写真材料小売業	36	162	5,276	23	134	3,992
607時計・眼鏡・光学器械小売業	47	130	1,706	48	132	2,908
609他に分類されない小売業	355	961	13,132	476	1,364	18,424

注 年間販売額については、十万円単位を四捨五入し百万円単位で表示したため、内訳合計の金額と総額は必ずしも一致しない。

資料 東京都総務局統計部商工統計課「商業統計調査報告(卸売・小売業)」



平成14年			平成16年			平成19年		
商店数	従業者数	年間販売額	商店数	従業者数	年間販売額	商店数	従業者数	年間販売額
3,553	23,918	1,113,550	3,395	22,818	797,407	2,865	19,576	1,186,136
656	7,999	835,123	684	7,015	500,354	576	5,799	888,829
4	44	1,616	3	24	729	2	3	x
4	44	1,616	3	24	729	2	3	x
50	1,311	471,993	41	818	14,635	46	819	327,041
4	18	x	4	12	91	5	18	666
46	1,293	x	37	806	14,544	41	801	326,375
139	1,550	78,033	142	1,309	62,803	123	1,120	68,924
52	419	25,646	48	413	21,599	37	409	13,770
87	1,131	52,388	94	896	41,204	86	711	55,154
136	1,060	67,409	124	899	59,832	119	1,026	166,090
80	531	28,342	75	487	24,025	66	656	48,294
29	122	7,025	24	99	3,760	27	141	4,874
20	324	31,221	17	210	29,672	18	146	112,036
7	83	821	8	103	1,924	8	83	887
139	1,941	143,943	151	1,847	190,306	124	1,230	220,991
42	425	36,377	40	302	18,806	41	262	48,991
20	132	19,037	15	159	6,631	18	205	10,140
54	584	32,871	56	824	78,211	39	469	38,604
23	800	55,658	40	562	86,658	26	294	123,255
188	2,093	72,130	223	2,118	172,498	162	1,601	x
30	368	10,162	45	626	95,971	25	458	x
39	612	19,333	50	456	23,598	33	277	15,923
0	0	0	0	0	0	-	-	-
119	1,113	42,635	128	1,026	52,929	104	866	46,671
2,897	15,919	278,427	2,711	15,803	297,054	2,289	13,777	297,307
2	218	x	2	235	x	3	997	70,357
2	218	x	2	235	x	3	997	70,357
0	0	0	0	0	0	-	-	-
488	1,659	24,821	458	1,609	24,743	384	1,396	37,360
60	195	1,673	54	148	1,449	44	145	1,285
72	202	3,710	60	213	3,741	50	160	2,591
220	843	15,043	220	709	13,209	194	800	30,574
45	104	1,119	32	72	834	29	64	727
91	315	3,276	92	467	5,511	67	227	2,184
1,066	7,560	97,119	997	7,725	104,745	820	6,514	89,865
31	1,396	30,652	37	1,799	39,863	29	1,312	25,754
109	399	7,704	92	363	5,926	79	313	6,029
53	171	2,537	44	168	2,273	40	143	1,898
36	125	1,708	33	140	1,853	22	78	915
98	331	4,017	79	294	3,562	60	228	3,014
181	930	5,367	176	789	4,601	142	650	3,989
82	191	2,476	72	167	2,041	59	152	1,355
476	4,017	42,657	464	4,005	44,626	389	3,638	46,912
99	526	18,963	74	393	18,356	62	329	10,586
67	469	18,546	44	335	17,984	34	272	10,113
32	57	417	30	58	372	28	57	473
265	1,855	69,080	239	1,669	74,626	176	616	13,435
76	977	55,747	61	924	59,399	44	100	2,741
109	544	6,860	111	557	8,513	85	401	7,886
80	334	6,473	67	188	6,713	47	115	2,807
977	4,101	x	941	4,172	x	844	3,925	75,704
209	894	16,434	220	1,049	20,593	210	1,254	21,931
1	3	x	1	1	x	-	-	-
34	275	5,075	31	261	6,270	24	154	5,058
184	1,171	10,022	157	947	1,103	119	758	8,584
81	356	5,234	78	312	4,009	47	202	2,349
14	103	5,381	15	111	4,488	11	70	6,368
55	156	5,620	57	180	6,640	46	191	14,623
399	1,143	13,882	382	1,311	15,734	387	1,296	16,792

43.年間販売額規模別卸売業商店数,従業者数及び年間販売額(平成9～平成19年)

年次	総数			1,000万円未満			1,000万円以上5,000万円未満			5,000万円以上1億円未満			1億円以上5億円未満		
	商店数	従業者数	年間販売額	商店数	従業者数	年間販売額	商店数	従業者数	年間販売額	商店数	従業者数	年間販売額	商店数	従業者数	年間販売額
平成9年	店	人	百万円	店	人	百万円	店	人	百万円	店	人	百万円	店	人	百万円
	615	6,212	816,097	23	52	140	131	345	3,582	98	378	7,265	215	x	x
11	841	8,688	985,222	49	171	221	202	547	5,284	118	482	8,559	290	2,129	67,711
14	656	7,999	835,123	34	68	168	149	410	3,818	93	471	6,778	228	1,736	x
16	684	7,015	500,354	43	98	225	137	416	3,525	102	924	x	245	1,798	56,642
<b>19</b>	<b>576</b>	<b>5,799</b>	<b>888,829</b>	<b>54</b>	<b>117</b>	<b>300</b>	<b>115</b>	<b>368</b>	<b>x</b>	<b>84</b>	<b>355</b>	<b>x</b>	<b>188</b>	<b>1,394</b>	<b>44,577</b>

注 年間販売額のない「代理商,仲立業」を除く。

資料 東京都総務局統計部商工統計課「商業統計調査報告(卸売・小売業)」

44.年間販売額規模別小売業商店数,従業者数及び年間販売額(平成9～平成19年)

年次	総数			100万円未満			100万円以上500万円未満			500万円以上1000万円未満			1000万円以上5000万円未満		
	商店数	従業者数	年間販売額	商店数	従業者数	年間販売額	商店数	従業者数	年間販売額	商店数	従業者数	年間販売額	商店数	従業者数	年間販売額
平成9年	店	人	百万円	店	人	百万円	店	人	百万円	店	人	百万円	店	人	百万円
	3,179	15,415	323,462	71	135	25	331	526	941	394	809	2,826	1,468	3,936	35,373
11	3,246	17,132	318,028	107	334	37	349	583	1,001	395	702	2,862	1,474	4,182	34,273
14	2,897	15,919	278,427	93	141	36	375	618	1,096	391	780	2,832	1,241	3,739	29,031
16	2,711	15,803	297,054	75	246	31	327	549	949	401	755	2,930	1,168	3,565	26,429
<b>19</b>	<b>2,289</b>	<b>13,777</b>	<b>297,307</b>	<b>58</b>	<b>92</b>	<b>26</b>	<b>288</b>	<b>501</b>	<b>841</b>	<b>354</b>	<b>696</b>	<b>2,608</b>	<b>908</b>	<b>2,823</b>	<b>20,823</b>

資料 東京都総務局統計部商工統計課「商業統計調査報告(卸売・小売業)」

45.大規模小売店舗数・面積(平成19年6月1日)

大規模 小売店舗数	大規模小売店舗内小売事業所						
	事業所数	就業者数	従業者数	臨時 雇用者数	従業者・ 臨時雇用者 のうち他への 派遣従業者 数	他からの派 遣従業者数	年間商品販 売額
		人	人	人	人	人	百万円
	<b>13</b>	<b>161</b>	<b>2,259</b>	<b>1,925</b>	<b>116</b>	<b>-</b>	<b>218</b>
							<b>55,835</b>

資料 東京都総務局統計部産業統計課「平成19年商業統計調査報告 小売業態別集計編」

5億円以上10億円未満			10億円以上50億円未満			50億円以上100億円未満			100億円以上500億円未満			500億円以上		
商店数	従業者数	年間販売額	商店数	従業者数	年間販売額	商店数	従業者数	年間販売額	商店数	従業者数	年間販売額	商店数	従業者数	年間販売額
店	人	百万円	店	人	百万円	店	人	百万円	店	人	百万円	店	人	百万円
76	1,182	53,838	62	1,672	124,723	4	200	27,481	5	154	95,688	1	x	x
89	1,364	62,802	80	2,201	171,569	4	139	27,557	6	315	130,079	3	1,340	511,440
73	1,263	51,959	66	2,129	126,864	7	222	47,661	5	754	88,266	1	946	x
84	1,202	58,170	64	1,767	135,770	2	94	x	5	285	90,051	2	431	x
<b>61</b>	<b>813</b>	<b>x</b>	<b>61</b>	<b>1,378</b>	<b>112,960</b>	<b>1</b>	<b>43</b>	<b>x</b>	<b>9</b>	<b>777</b>	<b>164,024</b>	<b>3</b>	<b>554</b>	<b>508,603</b>

5000万円以上1億円未満			1億円以上5億円未満			5億円以上10億円未満			10億円以上50億円未満			50億円以上		
商店数	従業者数	年間販売額	商店数	従業者数	年間販売額	商店数	従業者数	年間販売額	商店数	従業者数	年間販売額	商店数	従業者数	年間販売額
店	人	百万円	店	人	百万円	店	人	百万円	店	人	百万円	店	人	百万円
416	1,956	28,533	423	4,276	79,493	42	1,035	29,156	31	1,744	57,026	3	998	90,089
409	2,148	27,547	440	5,325	87,419	33	757	22,842	36	2,096	61,080	3	1,005	80,966
328	2,006	22,373	404	4,924	80,848	36	1,010	24,655	26	1,676	50,781	3	1,025	66,775
278	1,620	19,341	385	4,626	77,781	39	1,103	27,797	34	2,315	64,118	4	1,024	77,676
<b>264</b>	<b>1,761</b>	<b>18,673</b>	<b>344</b>	<b>4,109</b>	<b>71,139</b>	<b>38</b>	<b>1,010</b>	<b>27,108</b>	<b>29</b>	<b>1,712</b>	<b>51,800</b>	<b>6</b>	<b>1,073</b>	<b>104,288</b>

46. 産業中分類別, 従業者規模別工場数, 従業者数, 製造品出荷額等(平成20～平成24年)

産業中分類	平成20年			平成21年		
	事業所数	従業者数	製造品出荷額等	事業所数	従業者数	製造品出荷額等
		人	万円		人	万円
<b>09～32総数</b>	<b>278</b>	<b>1,683</b>	<b>2,382,162</b>	<b>111</b>	<b>1,265</b>	<b>1,628,950</b>
09 食料品製造業	20	186	277,306	15	189	276,600
10 飲料・たばこ・飼料製造業	5	29	27,813	3	22	20,675
11 繊維工業(衣服, その他の繊維製品を除く)	2	21	x	14	186	132,085
12 衣服・その他の繊維製品製造業	33	233	168,919	-	-	-
13 木材・木製品製造業(家具を除く)	2	4	x	-	-	-
14 家具・装備品製造業	15	37	32,513	3	17	17,644
15 パルプ・紙・紙加工品製造業	13	87	125,772	7	74	104,729
16 印刷・同関連産業	77	360	506,023	26	227	239,435
17 化学工業	4	118	195,653	3	123	232,086
18 石油製品・石炭製品製造業	-	-	-	-	-	-
19 プラスチック製品製造業	8	33	53,201	3	15	x
20 ゴム製品製造業	-	-	-	-	-	-
21 なめし革・同製品・毛皮製造業	5	17	43,749	1	5	x
22 窯業・土石製品製造業	4	17	3,867	1	5	x
23 鉄鋼業	-	-	-	-	-	-
24 非鉄金属製造業	3	4	2,003	-	-	-
25 金属製品製造業	23	122	123,921	8	78	91,381
26 一般機械器具製造業	15	133	286,255	12	188	209,277
27 電気機械器具製造業	8	34	45,801	4	32	77,196
28 情報通信機械器具製造業	1	5	x	1	5	x
29 電子部品・デバイス製造業	3	41	74,934	4	49	105,065
30 輸送用機械器具製造業	2	9	x	1	4	x
31 精密機械器具製造業	15	119	171,428	-	-	-
32 その他の製造業	20	74	85,098	5	46	68,150
				<b>従 業 者</b>		
1～3人	150	284	175,029	...	...	...
4～9人	86	502	575,406	73	427	467,537
10～19人	28	357	578,794	25	311	366,934
20～29人	6	150	432,596	5	125	240,000
30～49人	3	110	188,499	3	121	157,623
50～99人	5	280	431,838	5	281	396,856
100～199人	-	-	-	-	-	-
200人以上	-	-	-	-	-	-

注) 工業統計調査の対象事業所

平成21年以前 西暦末尾が0, 3, 5, 8の年...全ての事業所が対象 西暦末尾が1, 2, 4, 6, 7, 9の年 従業者数4人以上の事業所が対象

平成22年 従業者4人以上の事業者が対象

平成23年に関しては、経済センサスー活動調査(平成24年2月)をもとに東京都が独自集計しているため、データが接続しないことがある。

資料 東京都総務局統計部商工統計課「東京の工業(工業統計調査報告)」

平成22年			平成23年*			平成24年		
事業所数	従業者数	製造品出荷額等	事業所数	従業者数	製造品出荷額等	事業所数	従業者数	製造品出荷額等
	人	万円						
<b>105</b>	<b>1,271</b>	<b>1,705,453</b>	<b>294</b>	<b>1,798</b>	<b>2,749,849</b>	<b>102</b>	<b>1,131</b>	<b>x</b>
12	186	250,963	21	202	194,201	13	218	x
2	17	x	4	26	22,589	2	16	x
15	186	141,735	34	164	116,255	17	206	x
-	-	-	6	15	x	0	0	
-	-	-	17	45	50,659	1	5	x
1	4	x	12	101	11,688	2	31	x
6	64	88,594	69	374	254,172	27	163	152,453
27	279	350,778	8	201	713,276	3	49	x
4	126	211,515	-	-	-	0	0	
-	-	-	9	20	x	0	0	
2	11	x	1	5	x	0	0	
-	-	-	5	17	x	1	5	x
1	5	x	4	16	x	1	5	x
1	5	x	-	-	-	0	0	
-	-	-	1	2	x	0	0	
-	-	-	20	114	35,612	9	98	x
7	70	72,064	4	19	x	1	12	x
10	168	282,719	11	85	4,616	6	84	x
5	41	86,398	16	151	7,902	4	85	x
1	5	x	10	81	47,364	4	48	x
5	55	99,872	10	44	39,681	2	17	x
1	5	x	1	3	x	2	8	x
-	-	-	3	21	x	1	21	x
5	44	80,069	28	92	109,356	6	60	103,586
<b>規</b>	<b>模</b>	<b>別</b>						
...	...	...	164	319	252,525	...	...	...
72	430	316,959	92	523	471,752	68	395	329,407
19	238	225,252	22	300	473,586	21	275	426,270
3	78	33,962	5	113	235,932	5	127	x
6	235	248,598	7	279	503,534	6	221	429,790
5	290	513,519	4	264	822,565	2	113	x
-	-	-	-	-	-	-	-	-
-	-	-	-	-	-	-	-	-

47. 産業小分類別工場数及び従業者数等(平成24年12月31日)

産業小分類	事業所数	従業者数	現金給与総額	原材料使用額等	製造品出荷額等
		人	万円	万円	万円
<b>総数</b>	<b>102</b>	<b>1,131</b>	<b>417,278</b>	<b>641,501</b>	<b>1,438,268</b>
<b>09 食料品製造業</b>	<b>13</b>	<b>218</b>	<b>64,150</b>	<b>104,163</b>	<b>284,601</b>
093 野菜缶詰・果実缶詰・農産保存食料品製造業	1	18	x	x	x
094 調味料製造業	2	24	x	x	x
097 パン・菓子製造業	2	34	x	x	x
099 その他の食料品製造業	8	142	35,708	76,426	151,335
<b>10 飲料・たばこ・飼料製造業</b>	<b>2</b>	<b>16</b>	<b>x</b>	<b>x</b>	<b>x</b>
101 清涼飲料製造業	1	9	x	x	x
103 茶・コーヒー製造業(清涼飲料を除く)	1	8	x	x	x
<b>11 繊維工業</b>	<b>17</b>	<b>206</b>	<b>54,679</b>	<b>48,890</b>	<b>129,836</b>
112 織物業	1	4	x	x	x
114 染色整理業	1	13	x	x	x
116 外衣・シャツ製造業(和式を除く)	11	155	40,589	35,549	88,967
118 和装製品・その他の衣服・繊維製身の回りの品製造業	1	8	x	x	x
119 その他の繊維製品製造業	3	26	9,004	10,967	24,429
<b>13 家具・装備品製造業</b>	<b>1</b>	<b>5</b>	<b>x</b>	<b>x</b>	<b>x</b>
131 家具製造業	1	5	x	x	x
<b>14 パルプ・紙・紙加工品製造業</b>	<b>2</b>	<b>31</b>	<b>x</b>	<b>x</b>	<b>x</b>
145 紙製容器製造業	2	31	x	x	x
<b>15 印刷・同関連業</b>	<b>27</b>	<b>163</b>	<b>54,334</b>	<b>58,449</b>	<b>152,453</b>
151 印刷業	22	133	44,103	46,022	123,129
152 製版業	1	10	x	x	x
153 製本業、印刷物加工業	4	20	x	x	x
<b>16 化学工業</b>	<b>3</b>	<b>49</b>	<b>17,935</b>	<b>80,582</b>	<b>158,384</b>
164 油脂加工製品・石けん・合成洗剤・界面活性剤・塗料製造業	1	5	x	x	x
166 化粧品・歯磨・その他の化粧品調整品製造業	2	44	x	x	x
<b>20 なめし革・同製品・毛皮製造業</b>	<b>1</b>	<b>5</b>	<b>x</b>	<b>x</b>	<b>x</b>
207 袋物製造業	1	5	x	x	x
<b>21 窯業・土石製品製造業</b>	<b>1</b>	<b>5</b>	<b>x</b>	<b>x</b>	<b>x</b>
211 ガラス・同製品製造業	1	5	x	x	x
<b>24 金属製品製造業</b>	<b>9</b>	<b>98</b>	<b>39,937</b>	<b>36,614</b>	<b>86,514</b>
243 暖房装置・配管工事用附属品製造業	1	5	x	x	x
244 建設用・建築用金属製品製造業(製缶板企業を含む)	3	35	x	x	x
245 金属素形材製品製造業	1	6	x	x	x
246 金属被覆・彫刻業、熱処理業(ほうろろ鉄器を除く)	4	52	20,543	22,512	56,279
<b>25 はん用機械器具製造業</b>	<b>1</b>	<b>12</b>	<b>x</b>	<b>x</b>	<b>x</b>
253 一般産業用機械・装置製造業	1	12	x	x	x
<b>26 生産用機械器具製造業</b>	<b>6</b>	<b>84</b>	<b>46,585</b>	<b>73,076</b>	<b>134,950</b>
264 生活関連産業用機械製造業	1	11	x	x	x
266 金属加工機械製造業	3	57	37,792	65,786	115,327
267 半導体・フラットパネルディスプレイ製造装置製造業	2	16	x	x	x
<b>27 業務用機械器具製造業</b>	<b>4</b>	<b>85</b>	<b>44,379</b>	<b>110,543</b>	<b>174,303</b>
272 サービス用・娯楽用機械器具製造業	1	4	x	x	x
274 医療用機械器具・医療用品製造業	1	12	x	x	x
275 光学機械器具・レンズ製造業	2	69	x	x	x
<b>28 電子部品・デバイス・電子回路製造業</b>	<b>4</b>	<b>48</b>	<b>20,304</b>	<b>21,570</b>	<b>70,041</b>
281 電子デバイス製造業	1	4	x	x	x
282 電子部品製造業	2	36	x	x	x
289 その他の電子部品・デバイス・電子回路製造業	1	8	x	x	x
<b>29 電気機械器具製造業</b>	<b>2</b>	<b>17</b>	<b>x</b>	<b>x</b>	<b>x</b>
291 発電用・送電用・配電用電気機械器具製造業	2	17	x	x	x
<b>30 情報通信機械器具製造業</b>	<b>2</b>	<b>8</b>	<b>x</b>	<b>x</b>	<b>x</b>
302 映像・音響機械器具製造業	1	4	x	x	x
303 電子計算機・同附属装置製造業	1	4	x	x	x
<b>31 輸送用機械器具製造業</b>	<b>1</b>	<b>21</b>	<b>x</b>	<b>x</b>	<b>x</b>
312 鉄道車両・同部分品製造業	1	21	x	x	x
<b>32 その他の製造業</b>	<b>6</b>	<b>60</b>	<b>27,503</b>	<b>52,656</b>	<b>103,586</b>
326 ペン・鉛筆・絵画用品・その他の事務用品製造業	1	9	x	x	x
329 他に分類されない製造業	5	51	x	x	x

資料 東京都総務局統計部商工統計課「東京の工業(工業統計調査報告)」

48. 産業、従業上の地位別就業者数(平成22年10月1日)

産業分類	総数(従業上の地位)	雇用者				役員	雇人のある 業主	雇人のない 業主	家族 従業者	家庭内 職者
			正規の職 員・従業員	労働者派遣事業 所の派遣社員	パート・アルバイト・ その他					
<b>総数</b>	<b>144,850</b>	<b>96,241</b>	<b>64,103</b>	<b>5,072</b>	<b>27,066</b>	<b>10,418</b>	<b>2,892</b>	<b>9,935</b>	<b>2,807</b>	<b>92</b>
A 農業, 林業	165	67	41	3	23	13	13	55	17	-
うち農業	157	61	38	2	21	11	13	55	17	-
B 漁業	3	2	2	-	-	-	1	-	-	-
C 鉱業, 採石業, 砂利採取業	18	14	13	1	-	4	-	-	-	-
D 建設業	6,359	4,043	3,391	133	519	1,260	237	655	160	-
E 製造業	8,625	7,013	5,874	367	772	1,032	60	358	89	69
F 電気・ガス・熱供給・水道業	409	400	347	32	21	9	-	-	-	-
G 情報通信業	12,899	11,148	9,088	885	1,175	972	36	716	25	-
H 運輸業, 郵便業	4,733	4,013	2,799	213	1,001	236	20	440	21	-
I 卸売業, 小売業	20,629	16,381	9,812	739	5,830	2,162	369	1,082	632	-
J 金融業, 保険業	6,118	5,871	4,721	542	608	162	8	67	9	-
K 不動産業, 物品賃貸業	6,105	3,143	2,206	116	821	1,382	137	1,188	255	-
L 学術研究, 専門・技術サービス業	9,244	5,346	4,313	236	797	1,125	483	2,054	236	-
M 宿泊業, 飲食サービス業	9,934	7,553	2,614	165	4,774	441	606	692	633	-
N 生活関連サービス業, 娯楽業	5,882	3,775	2,031	139	1,605	431	313	970	387	5
O 教育, 学習支援業	6,043	5,183	3,171	204	1,808	193	84	542	41	-
P 医療, 福祉	10,281	9,036	5,476	356	3,204	296	447	281	219	-
Q 複合サービス事業	351	347	266	4	77	3	-	1	-	-
R サービス業(他に分類されないもの)	9,391	7,978	4,112	621	3,245	630	52	670	43	18
S 公務(他に分類されるものを除く)	3,631	3,631	3,240	47	344	-	-	-	-	-
T 分類不能の産業	24,030	1,297	586	269	442	67	26	164	40	-
(再掲)第1次産業	168	69	43	3	23	13	14	55	17	-
(再掲)第2次産業	15,002	11,070	9,278	501	1,291	2,296	297	1,013	249	69
(再掲)第3次産業	105,650	83,805	54,196	4,299	25,310	8,042	2,555	8,703	2,501	23

資料 総務省統計局 「平成22年国勢調査産業等基本集計」

49. 産業(大分類), 年齢(5歳階級), 男女別15歳以上就業者数 (平成22年10月1日)

男 女	総 数	産 業										
		A	B	C	D	E	F	G	H	I	J	K
年齢(5歳階級)		農業, 林業	漁業	鉱業, 採石業, 砂利採取業	建設業	製造業	電気・ガス・熱供給・水道業	情報通信業	運輸業, 郵便業	卸売業, 小売業	金融業, 保険業	不動産業, 物品賃貸業
<b>総 数</b>	<b>144,850</b>	<b>165</b>	<b>3</b>	<b>18</b>	<b>6,359</b>	<b>8,625</b>	<b>409</b>	<b>12,899</b>	<b>4,733</b>	<b>20,629</b>	<b>6,118</b>	<b>6,105</b>
15～19歳	1,136	1	-	-	19	11	1	6	15	289	5	6
20～24	10,035	6	-	-	168	286	3	801	133	1,731	395	189
25～29	18,982	13	-	1	409	845	34	2,440	322	2,463	910	406
30～34	18,840	8	-	2	530	1,045	53	2,617	438	2,240	724	421
35～39	18,086	10	-	2	761	1,095	88	2,141	532	2,283	825	436
40～44	15,783	10	2	3	819	1,049	77	1,617	564	2,119	970	422
45～49	14,101	11	-	1	680	1,016	46	1,317	506	1,939	845	454
50～54	11,690	10	-	2	602	868	42	762	501	1,772	584	446
55～59	11,060	18	-	4	681	804	37	524	545	1,735	449	525
60～64	11,092	23	-	2	772	722	23	385	644	1,756	265	782
65～69	6,775	22	-	1	475	414	4	147	342	1,009	76	676
70～74	3,628	16	-	-	237	243	1	80	120	621	46	490
75～79	2,118	15	1	-	141	158	-	38	46	403	14	363
80～84	1,055	2	-	-	52	47	-	16	18	191	6	300
85歳以上	469	-	-	-	13	22	-	8	7	78	4	189
<b>男</b>	<b>81,978</b>	<b>137</b>	<b>1</b>	<b>11</b>	<b>5,052</b>	<b>5,676</b>	<b>309</b>	<b>8,498</b>	<b>3,929</b>	<b>10,272</b>	<b>3,106</b>	<b>3,543</b>
15～19歳	534	1	-	-	18	7	1	3	12	138	4	4
20～24	4,776	5	-	-	117	136	1	411	94	764	182	90
25～29	10,147	11	-	1	310	435	23	1,562	224	1,089	405	232
30～34	10,736	7	-	-	420	580	40	1,750	326	1,078	337	253
35～39	10,506	7	-	1	592	670	63	1,428	430	1,186	416	245
40～44	9,172	9	1	1	648	702	53	1,055	479	1,111	535	265
45～49	8,132	9	-	1	526	761	36	926	419	974	460	287
50～54	6,664	9	-	2	489	653	36	514	426	899	307	257
55～59	6,388	13	-	3	553	593	31	367	478	838	227	320
60～64	6,606	16	-	1	646	533	20	275	571	887	149	476
65～69	3,999	18	-	1	383	281	4	110	305	551	42	427
70～74	2,146	15	-	-	186	160	1	55	103	365	22	271
75～79	1,310	15	-	-	112	117	-	29	41	249	12	190
80～84	616	2	-	-	39	30	-	8	15	104	4	150
85歳以上	246	-	-	-	13	18	-	5	6	39	4	76
<b>女</b>	<b>62,872</b>	<b>28</b>	<b>2</b>	<b>7</b>	<b>1,307</b>	<b>2,949</b>	<b>100</b>	<b>4,401</b>	<b>804</b>	<b>10,357</b>	<b>3,012</b>	<b>2,562</b>
15～19歳	602	-	-	-	1	4	-	3	3	151	1	2
20～24	5,259	1	-	-	51	150	2	390	39	967	213	99
25～29	8,835	2	-	-	99	410	11	878	98	1,374	505	174
30～34	8,104	1	-	2	110	465	13	867	112	1,162	387	168
35～39	7,580	3	-	1	169	425	25	713	102	1,097	409	191
40～44	6,611	1	1	2	171	347	24	562	85	1,008	435	157
45～49	5,969	2	-	-	154	255	10	391	87	965	385	167
50～54	5,026	1	-	-	113	215	6	248	75	873	277	189
55～59	4,672	5	-	1	128	211	6	157	67	897	222	205
60～64	4,486	7	-	1	126	189	3	110	73	869	116	306
65～69	2,776	4	-	-	92	133	-	37	37	458	34	249
70～74	1,482	1	-	-	51	83	-	25	17	256	24	219
75～79	808	-	1	-	29	41	-	9	5	154	2	173
80～84	439	-	-	-	13	17	-	8	3	87	2	150
85歳以上	223	-	-	-	-	4	-	3	1	39	-	113

資料 総務省統計局 「平成22年国勢調査産業等基本集計」



( 大 分 類 )								
L	M	N	O	P	Q	R	S	T
学術研究, 専門・技術サービス業	宿泊業, 飲食サービス業	生活関連サービス業, 娯楽業	教育, 学習支援業	医療, 福祉	複合サービス事業	サービス業 (他に分類されないもの)	公務(他に分類されるものを除く)	分類不能の産業
<b>9,244</b>	<b>9,934</b>	<b>5,882</b>	<b>6,043</b>	<b>10,281</b>	<b>351</b>	<b>9,391</b>	<b>3,631</b>	<b>24,030</b>
5	450	44	70	14	-	24	10	<b>166</b>
316	1,495	620	389	559	16	366	170	2,392
1,105	1,079	735	584	1,134	27	855	423	5,197
1,169	935	667	643	1,223	59	927	488	4,651
1,234	976	596	604	1,147	81	1,040	530	3,705
1,112	823	521	595	1,061	53	914	485	2,567
996	698	488	726	1,099	34	896	486	1,863
832	666	377	708	1,120	31	804	434	1,129
734	761	389	676	1,015	30	885	347	901
783	954	504	537	884	16	1,134	151	755
408	634	428	245	541	3	828	67	455
243	293	288	107	258	1	450	21	113
176	115	161	85	125	-	191	12	74
96	39	51	52	74	-	62	6	43
35	16	13	22	27	-	15	1	19
<b>5,686</b>	<b>4,943</b>	<b>2,689</b>	<b>2,584</b>	<b>2,849</b>	<b>185</b>	<b>5,416</b>	<b>2,543</b>	<b>14,549</b>
2	181	17	37	5	-	15	7	<b>82</b>
156	707	236	158	115	4	202	130	1,268
614	600	304	231	264	16	446	309	3,071
640	569	301	277	334	36	539	342	2,907
707	555	280	241	341	46	580	374	2,344
634	454	252	236	272	30	485	320	1,630
590	329	232	279	274	18	471	371	1,169
532	312	163	286	322	12	455	300	690
483	374	172	310	259	17	540	254	556
590	402	239	275	252	4	729	85	456
306	259	218	135	168	1	502	35	253
191	123	147	54	108	1	285	7	52
133	55	96	35	64	-	115	6	41
79	18	26	24	52	-	43	2	20
29	5	6	6	19	-	9	1	10
<b>3,558</b>	<b>4,991</b>	<b>3,193</b>	<b>3,459</b>	<b>7,432</b>	<b>166</b>	<b>3,975</b>	<b>1,088</b>	<b>9,481</b>
3	269	27	33	9	-	9	3	<b>84</b>
160	788	384	231	444	12	164	40	1,124
491	479	431	353	870	11	409	114	2,126
529	366	366	366	889	23	388	146	1,744
527	421	316	363	806	35	460	156	1,361
478	369	269	359	789	23	429	165	937
406	369	256	447	825	16	425	115	694
300	354	214	422	798	19	349	134	439
251	387	217	366	756	13	345	93	345
193	552	265	262	632	12	405	66	299
102	375	210	110	373	2	326	32	202
52	170	141	53	150	-	165	14	61
43	60	65	50	61	-	76	6	33
17	21	25	28	22	-	19	4	23
6	11	7	16	8	-	6	-	9

50. 労働力状態, 年齢(5歳階級), 男女別15歳以上人口 (平成22年10月1日)

男	女	総数 1)	労働力人					
			総数	就業者				休業者
				総数	主に仕事	家事のほか仕事	通学のかたわら仕事	
年齢(5歳階級)								
<b>総数</b>		<b>285,721</b>	<b>157,559</b>	<b>144,850</b>	<b>123,732</b>	<b>14,779</b>	<b>3,811</b>	<b>2,528</b>
15～19歳		10,177	1,241	1,136	258	21	851	6
20～24		22,410	11,089	10,035	7,240	244	2,455	96
25～29		32,526	20,788	18,982	17,891	546	301	244
30～34		30,699	20,387	18,840	17,540	796	98	406
35～39		29,037	19,664	18,086	16,465	1,240	36	345
40～44		24,262	17,088	15,783	13,940	1,595	28	220
45～49		20,982	15,250	14,101	12,127	1,777	18	179
50～54		17,068	12,584	11,690	9,865	1,665	5	155
55～59		16,997	12,063	11,060	9,265	1,618	9	168
60～64		19,996	12,204	11,092	9,055	1,829	3	205
65～69		16,665	7,377	6,775	5,160	1,443	1	171
70～74		14,161	3,918	3,628	2,517	965	1	145
75～79		13,131	2,283	2,118	1,448	580	2	88
80～84		9,514	1,119	1,055	687	301	2	65
85歳以上		8,096	504	469	274	159	1	35
(再掲) 15～64歳		224,154	142,358	130,805	113,646	11,331	3,804	2,024
65歳以上		61,567	15,201	14,045	10,086	3,448	7	504
<b>男</b>		<b>141,922</b>	<b>90,225</b>	<b>81,978</b>	<b>77,424</b>	<b>1,291</b>	<b>1,957</b>	<b>1,306</b>
15～19歳		5,005	590	534	144	9	376	5
20～24		11,249	5,356	4,776	3,385	67	1,281	43
25～29		17,412	11,178	10,147	9,800	89	188	70
30～34		16,538	11,691	10,736	10,498	65	63	110
35～39		15,461	11,494	10,506	10,291	70	23	122
40～44		12,765	9,987	9,172	8,998	47	10	117
45～49		10,895	8,860	8,132	7,989	47	6	90
50～54		8,724	7,279	6,664	6,497	66	2	99
55～59		8,608	7,118	6,388	6,212	73	4	99
60～64		9,906	7,449	6,606	6,289	161	2	154
65～69		7,798	4,481	3,999	3,645	207	1	146
70～74		6,228	2,378	2,146	1,868	171	-	107
75～79		5,405	1,435	1,310	1,109	129	-	72
80～84		3,545	662	616	508	60	1	47
85歳以上		2,383	267	246	191	30	-	25
(再掲) 15～64歳		116,563	81,002	73,661	70,103	694	1,955	909
65歳以上		25,359	9,223	8,317	7,321	597	2	397
<b>女</b>		<b>143,799</b>	<b>67,334</b>	<b>62,872</b>	<b>46,308</b>	<b>13,488</b>	<b>1,854</b>	<b>1,222</b>
15～19歳		5,172	651	602	114	12	475	1
20～24		11,161	5,733	5,259	3,855	177	1,174	53
25～29		15,114	9,610	8,835	8,091	457	113	174
30～34		14,161	8,696	8,104	7,042	731	35	296
35～39		13,576	8,170	7,580	6,174	1,170	13	223
40～44		11,497	7,101	6,611	4,942	1,548	18	103
45～49		10,087	6,390	5,969	4,138	1,730	12	89
50～54		8,344	5,305	5,026	3,368	1,599	3	56
55～59		8,389	4,945	4,672	3,053	1,545	5	69
60～64		10,090	4,755	4,486	2,766	1,668	1	51
65～69		8,867	2,896	2,776	1,515	1,236	-	25
70～74		7,933	1,540	1,482	649	794	1	38
75～79		7,726	848	808	339	451	2	16
80～84		5,969	457	439	179	241	1	18
85歳以上		5,713	237	223	83	129	1	10
(再掲) 15～64歳		107,591	61,356	57,144	43,543	10,637	1,849	1,115
65歳以上		36,208	5,978	5,728	2,765	2,851	5	107

注 1) 労働力状態「不詳」を含む。

資料 総務省統計局「平成22年国勢調査産業等基本集計」

口				
完全失業者	非労働力人口	うち家事	うち通学	その他
<b>12,709</b>	<b>82,059</b>	<b>36,830</b>	<b>15,829</b>	<b>29,400</b>
105	8,479	45	8,338	96
1,054	6,788	353	6,293	142
1,806	2,052	1,105	753	194
1,547	2,581	2,151	220	210
1,578	3,195	2,892	95	208
1,305	2,852	2,562	51	239
1,149	2,480	2,243	21	216
894	2,387	2,130	16	241
1,003	3,111	2,664	12	435
1,112	6,043	4,173	10	1,860
602	8,067	4,238	7	3,822
290	9,167	3,933	4	5,230
165	9,945	3,880	5	6,060
64	7,755	2,661	3	5,091
35	7,157	1,800	1	5,356
11,553	39,968	20,318	15,809	3,841
1,156	42,091	16,512	20	25,559
<b>8,247</b>	<b>25,923</b>	<b>2,829</b>	<b>8,250</b>	<b>14,844</b>
56	4,182	5	4,117	60
580	3,558	45	3,428	85
1,031	652	58	477	117
955	323	62	136	125
988	275	93	44	138
815	238	69	17	152
728	208	81	10	117
615	233	83	4	146
730	416	131	6	279
843	1,491	313	3	1,175
482	2,735	448	3	2,284
232	3,352	438	1	2,913
125	3,597	448	2	3,147
46	2,659	341	1	2,317
21	2,004	214	1	1,789
7,341	11,576	940	8,242	2,394
906	14,347	1,889	8	12,450
<b>4,462</b>	<b>56,136</b>	<b>34,001</b>	<b>7,579</b>	<b>14,556</b>
49	4,297	40	4,221	36
474	3,230	308	2,865	57
775	1,400	1,047	276	77
592	2,258	2,089	84	85
590	2,920	2,799	51	70
490	2,614	2,493	34	87
421	2,272	2,162	11	99
279	2,154	2,047	12	95
273	2,695	2,533	6	156
269	4,552	3,860	7	685
120	5,332	3,790	4	1,538
58	5,815	3,495	3	2,317
40	6,348	3,432	3	2,913
18	5,096	2,320	2	2,774
14	5,153	1,586	-	3,567
4,212	28,392	19,378	7,567	1,447
250	27,744	14,623	12	13,109

51. 自区内就業率の推移(平成12～平成22年)

年次	従業者数	自区で従業	自宅	自宅外	自市内他区で従業	他市区町村で従業	自区内就業率
平成12年	175,265	69,858	18,055	51,803	93,390	12,017	39.9%
17	131,513	41,748	14,757	26,991	79,510	10,255	31.7%
<b>22</b>	<b>144,850</b>	<b>34,569</b>	<b>12,563</b>	<b>22,006</b>	<b>76,008</b>	<b>12,866</b>	<b>23.9%</b>

資料 総務省統計局 「平成22年国勢調査従業地・通学地による人口・産業等集計」

52. 完全失業者数・完全失業率の推移(平成12～平成22年)

年次	完全失業者数	労働力人口	就業者	完全失業率
平成12年	10,190	185,455	175,265	5.5%
17	9,610	141,123	131,513	6.8%
<b>22</b>	<b>12,709</b>	<b>157,559</b>	<b>144,850</b>	<b>8.1%</b>

資料 総務省統計局 「平成22年国勢調査産業等基本集計」

53. 納税義務者一人当たりの課税所得の推移(平成21～平成25年)

年度	納税義務者数	総所得金額	納税義務者1人当たり 総所得金額
平成21年	168,067	652,612,224	3,883,048
22	165,224	620,692,303	3,756,672
23	163,189	609,776,096	3,736,625
24	163,963	610,117,513	3,721,068
<b>25</b>	<b>166,505</b>	<b>619,858,980</b>	<b>3,722,765</b>

資料 「平成25年度中野区税務概要」

## 住居・建設

54. 住宅の建て方(4区分),構造(5区分),階数(5区分)別住宅数(平成20年10月1日)

構造	総数	一戸建			長屋建			共同住宅						その他
		総数	1階建	2階建以上	総数	1階建	2階建以上	総数	1階建	2	3~5	6~10	11階建以上	
<b>住宅総数</b>	<b>171,710</b>	<b>34,690</b>	<b>1,120</b>	<b>33,570</b>	<b>3,590</b>	<b>120</b>	<b>3,480</b>	<b>132,990</b>	-	<b>46,970</b>	<b>62,830</b>	<b>17,390</b>	<b>5,790</b>	<b>440</b>
木造	12,450	6,670	630	6,040	600	30	570	5,060	-	5,060	-	-	-	120
防火木造	48,110	21,620	460	21,170	2,160	50	2,100	24,220	-	23,080	1,140	-	-	110
鉄筋・鉄骨コンクリート造	90,490	2,830	-	2,830	240	-	240	87,240	-	6,270	57,780	17,390	5,790	180
鉄骨造	20,400	3,470	30	3,440	580	30	540	16,330	-	12,450	3,880	-	-	20
その他	260	90	-	90	20	-	20	140	-	120	30	-	-	-

資料 総務省統計局「平成20年住宅・土地統計調査報告」

55. 住宅の耐震診断の有無(3区分),建築の時期(8区分),購入・新築・建て替え等(7区分)別持ち家数(平成20年10月1日)

住宅の耐震診断の有無(3区分), 建築の時期(8区分)	総数	新築の住宅を購入			中古住宅を 購入	新築 (建て替え を除く)	建て替え	相続・贈与 で取得	その他	
		総数	都市再生機構 ・公社など	民間						
<b>持ち家総数</b>	<b>1)</b>	<b>60,020</b>	<b>13,630</b>	<b>250</b>	<b>13,380</b>	<b>12,550</b>	<b>7,490</b>	<b>19,070</b>	<b>4,860</b>	<b>2,420</b>
昭和35年以前		3,100	160	20	140	510	530	830	850	230
昭和36年～45年		6,300	490	100	390	2,680	620	1,270	800	440
昭和46年～55年		9,840	1,450	40	1,410	3,820	880	2,230	1,040	430
昭和56年～平成2年		8,640	1,050	-	1,050	2,180	920	3,470	590	430
平成3年～7年		6,170	1,100	50	1,050	1,360	810	2,350	330	230
平成8年～12年		6,520	3,210	20	3,190	490	750	1,770	180	110
平成13年～17年		6,480	3,350	30	3,320	270	1,110	1,460	140	150
平成18年～20年9月		2,940	1,510	-	1,510	-	380	920	70	70
<b>耐震診断をしたことがある</b>	<b>1)</b>	<b>10,030</b>	<b>2,990</b>	<b>110</b>	<b>2,880</b>	<b>1,990</b>	<b>990</b>	<b>2,880</b>	<b>680</b>	<b>510</b>
昭和35年以前		420	30	-	30	50	130	110	60	40
昭和36年～45年		1,120	150	80	60	460	80	180	160	90
昭和46年～55年		1,600	140	-	140	830	50	360	190	30
昭和56年～平成2年		810	160	-	160	190	10	310	20	110
平成3年～7年		1,010	140	-	140	180	80	320	120	170
平成8年～12年		1,690	820	-	820	160	90	540	50	20
平成13年～17年		2,290	1,300	30	1,280	90	370	450	30	50
平成18年～20年9月		960	250	-	250	-	150	510	50	-
<b>耐震性が確保されていた</b>	<b>1)</b>	<b>7,960</b>	<b>2,870</b>	<b>110</b>	<b>2,760</b>	<b>1,090</b>	<b>770</b>	<b>2,450</b>	<b>420</b>	<b>360</b>
昭和35年以前		100	-	-	-	-	60	40	-	-
昭和36年～45年		780	80	80	-	370	10	130	120	70
昭和46年～55年		580	120	-	120	130	50	220	60	-
昭和56年～平成2年		640	160	-	160	160	10	230	-	80
平成3年～7年		980	140	-	140	160	70	320	120	170
平成8年～12年		1,640	820	-	820	160	70	510	50	20
平成13年～17年		2,240	1,300	30	1,280	90	340	450	30	20
平成18年～20年9月		890	250	-	250	-	150	460	30	-
<b>耐震性が確保されていなかった</b>	<b>1)</b>	<b>2,080</b>	<b>110</b>	<b>-</b>	<b>110</b>	<b>900</b>	<b>220</b>	<b>430</b>	<b>260</b>	<b>150</b>
昭和35年以前		320	30	-	30	50	70	70	60	40
昭和36年～45年		340	60	-	60	90	70	40	40	20
昭和46年～55年		1,020	20	-	20	700	-	140	130	30
昭和56年～平成2年		170	-	-	-	30	-	80	20	40
平成3年～7年		30	-	-	-	20	10	-	-	-
平成8年～12年		50	-	-	-	-	20	30	-	-
平成13年～17年		50	-	-	-	-	20	-	-	30
平成18年～20年9月		70	-	-	-	-	-	40	20	-
<b>耐震診断をしたことはない</b>	<b>1)</b>	<b>49,990</b>	<b>10,650</b>	<b>140</b>	<b>10,500</b>	<b>10,560</b>	<b>6,500</b>	<b>16,190</b>	<b>4,180</b>	<b>1,910</b>
昭和35年以前		2,680	130	20	110	460	390	720	790	190
昭和36年～45年		5,180	350	20	330	2,220	540	1,090	640	350
昭和46年～55年		8,240	1,310	40	1,270	2,990	830	1,870	850	400
昭和56年～平成2年		7,830	890	-	890	1,980	900	3,160	580	320
平成3年～7年		5,160	960	50	910	1,190	730	2,030	200	50
平成8年～12年		4,830	2,390	20	2,370	330	660	1,230	130	90
平成13年～17年		4,190	2,050	-	2,050	180	750	1,010	100	100
平成18年～20年9月		1,980	1,260	-	1,260	-	230	410	20	70

1) 建築の時期「不詳」を含む。

資料 総務省統計局「平成20年住宅・土地統計調査報告」

56. 住宅の建て方(5区分)、延べ面積(6区分)、1か月当たり家賃(19区分)  
別民営借家(専用住宅)数(平成20年10月1日)

住宅の建て方(5区分), 延べ面積(6区分)	総数	1か月当たり家賃									
		50円未満	50～ 5,000	5,000 ～ 10,000	10,000 ～ 15,000	15,000 ～ 20,000	20,000 ～ 25,000	25,000 ～ 30,000	30,000 ～ 40,000	40,000 ～ 50,000	50,000 ～ 60,000
<b>民営借家(専用住宅)総数</b>	<b>101,700</b>	<b>480</b>	<b>120</b>	<b>-</b>	<b>110</b>	<b>110</b>	<b>300</b>	<b>610</b>	<b>1,410</b>	<b>2,040</b>	<b>7,880</b>
29㎡以下	68,710	120	80	-	30	40	250	580	1,400	1,800	7,130
30～49㎡	19,830	120	20	-	20	40	50	20	10	190	550
50～69	9,420	130	-	-	30	30	-	-	-	40	180
70～99	2,580	80	30	-	30	-	-	-	-	20	20
100～149	1,000	30	-	-	-	-	-	-	-	-	-
150㎡以上	160	-	-	-	-	-	-	-	-	-	-
<b>一戸建</b>	<b>1,730</b>	<b>80</b>	<b>30</b>	<b>-</b>	<b>30</b>	<b>-</b>	<b>-</b>	<b>-</b>	<b>10</b>	<b>20</b>	<b>20</b>
29㎡以下	230	-	-	-	-	-	-	-	-	-	-
30～49㎡	180	-	-	-	-	-	-	-	10	-	-
50～69	580	40	-	-	-	-	-	-	-	-	20
70～99	440	10	30	-	30	-	-	-	-	20	-
100～149	200	30	-	-	-	-	-	-	-	-	-
150㎡以上	90	-	-	-	-	-	-	-	-	-	-
<b>長屋建</b>	<b>660</b>	<b>-</b>	<b>-</b>	<b>-</b>	<b>-</b>	<b>-</b>	<b>-</b>	<b>-</b>	<b>-</b>	<b>-</b>	<b>-</b>
29㎡以下	340	-	-	-	-	-	-	-	-	-	-
30～49㎡	120	-	-	-	-	-	-	-	-	-	-
50～69	100	-	-	-	-	-	-	-	-	-	-
70～99	70	-	-	-	-	-	-	-	-	-	-
100～149	30	-	-	-	-	-	-	-	-	-	-
150㎡以上	-	-	-	-	-	-	-	-	-	-	-
<b>共同住宅(木造)</b>	<b>25,530</b>	<b>90</b>	<b>80</b>	<b>-</b>	<b>20</b>	<b>-</b>	<b>210</b>	<b>510</b>	<b>780</b>	<b>1,730</b>	<b>3,300</b>
29㎡以下	21,760	40	80	-	-	-	180	490	780	1,570	3,040
30～49㎡	3,060	40	-	-	20	-	30	20	-	150	240
50～69	360	-	-	-	-	-	-	-	-	20	20
70～99	280	-	-	-	-	-	-	-	-	-	-
100～149	50	-	-	-	-	-	-	-	-	-	-
150㎡以上	30	-	-	-	-	-	-	-	-	-	-
<b>共同住宅(非木造)</b>	<b>73,740</b>	<b>320</b>	<b>20</b>	<b>-</b>	<b>50</b>	<b>110</b>	<b>70</b>	<b>90</b>	<b>620</b>	<b>300</b>	<b>4,560</b>
29㎡以下	46,350	80	-	-	30	40	50	90	620	230	4,090
30～49㎡	16,470	80	20	-	-	40	20	-	-	40	310
50～69	8,370	90	-	-	30	30	-	-	-	20	140
70～99	1,790	70	-	-	-	-	-	-	-	-	20
100～149	730	-	-	-	-	-	-	-	-	-	-
150㎡以上	50	-	-	-	-	-	-	-	-	-	-
<b>その他</b>	<b>40</b>	<b>-</b>	<b>-</b>	<b>-</b>	<b>-</b>	<b>-</b>	<b>20</b>	<b>-</b>	<b>-</b>	<b>-</b>	<b>-</b>

注 統計表の数値は、表章単位未満の位で四捨五入しているため、総数と内訳の合計は必ずしも一致しない  
資料 総務省統計局「平成20年住宅・土地統計調査報告」

56. 住宅の建て方(5区分)、延べ面積(6区分)、1か月当たり家賃(19区分)  
別民営借家(専用住宅)数(平成20年10月1日)(つづき)

住宅の建て方(5区分)、 延べ面積(6区分)	1か月当たり家賃									
	60,000 ～ 70,000	70,000 ～ 80,000	80,000 ～ 90,000	90,000 ～ 100,000	100,000 ～ 110,000	110,000 ～ 120,000	120,000 ～ 150,000	150,000 ～ 200,000	200,000 円 以上	不詳
<b>民営借家(専用住宅)総数</b>	<b>18,180</b>	<b>20,710</b>	<b>10,810</b>	<b>4,760</b>	<b>5,150</b>	<b>3,120</b>	<b>9,520</b>	<b>5,460</b>	<b>1,080</b>	<b>9,840</b>
29㎡以下	17,210	19,150	9,000	2,530	1,290	370	1,200	290	-	6,220
30～49㎡	820	1,370	1,710	2,110	3,300	2,240	4,860	860	140	1,410
50～69	100	140	50	120	440	490	3,100	3,410	90	1,070
70～99	50	30	40	-	100	20	290	750	510	610
100～149	-	20	-	-	20	-	70	150	290	420
150㎡以上	-	-	-	-	-	-	-	-	40	120
<b>一戸建</b>	<b>20</b>	<b>90</b>	<b>30</b>	<b>90</b>	<b>100</b>	<b>80</b>	<b>240</b>	<b>240</b>	<b>170</b>	<b>500</b>
29㎡以下	-	40	30	20	-	-	30	-	-	120
30～49㎡	20	30	-	20	20	-	40	20	-	30
50～69	-	-	-	50	50	80	130	80	-	130
70～99	-	-	-	-	30	-	30	110	90	110
100～149	-	20	-	-	-	-	20	20	50	50
150㎡以上	-	-	-	-	-	-	-	-	20	70
<b>長屋建</b>	<b>40</b>	<b>50</b>	<b>-</b>	<b>40</b>	<b>30</b>	<b>-</b>	<b>60</b>	<b>-</b>	<b>30</b>	<b>410</b>
29㎡以下	40	50	-	-	-	-	-	-	-	240
30～49㎡	-	-	-	40	30	-	30	-	-	20
50～69	-	-	-	-	-	-	30	-	-	80
70～99	-	-	-	-	-	-	-	-	-	70
100～149	-	-	-	-	-	-	-	-	30	-
150㎡以上	-	-	-	-	-	-	-	-	-	-
<b>共同住宅(木造)</b>	<b>7,310</b>	<b>4,700</b>	<b>1,960</b>	<b>500</b>	<b>600</b>	<b>160</b>	<b>560</b>	<b>320</b>	<b>-</b>	<b>2,680</b>
29㎡以下	7,000	4,120	1,560	300	200	50	200	100	-	2,030
30～49㎡	250	550	390	200	340	60	280	90	-	380
50～69	20	-	-	-	40	50	60	80	-	80
70～99	30	30	20	-	20	-	-	40	-	140
100～149	-	-	-	-	-	-	20	-	-	20
150㎡以上	-	-	-	-	-	-	-	-	-	30
<b>共同住宅(非木造)</b>	<b>10,820</b>	<b>15,850</b>	<b>8,820</b>	<b>4,130</b>	<b>4,430</b>	<b>2,880</b>	<b>8,660</b>	<b>4,900</b>	<b>880</b>	<b>6,240</b>
29㎡以下	10,170	14,920	7,420	2,220	1,090	320	970	190	-	3,820
30～49㎡	550	800	1,330	1,840	2,920	2,180	4,510	740	140	970
50～69	80	140	50	70	350	360	2,890	3,240	90	780
70～99	20	-	20	-	50	20	260	600	420	300
100～149	-	-	-	-	20	-	30	130	210	340
150㎡以上	-	-	-	-	-	-	-	-	20	30
<b>その他</b>	<b>-</b>	<b>20</b>	<b>-</b>	<b>-</b>	<b>-</b>	<b>-</b>	<b>-</b>	<b>-</b>	<b>-</b>	<b>-</b>

注 統計表の数値は、表章単位未満の位で四捨五入しているため、総数と内訳の合計は必ずしも一致しない  
資料 総務省統計局「平成20年住宅・土地統計調査報告」



57. 世帯の年間収入階級、世帯の種類、住宅の所有の関係別普通世帯数、1世帯当たり人員、1世帯当たり居室数及び1世帯当たり居住室の畳数(平成20年10月1日)

世帯の 年間収入階級	総数	主世帯							同居世帯・住 宅以外の建物 に居住する世帯
		総数 1)	持ち家	借家					
				総数	公営の借家	公団・公社の 借家	民営借家	給与住宅	
<b>(普通世帯数)</b>									
<b>普通世帯総数2)</b>	<b>172,070</b>	<b>17,170</b>	<b>60,020</b>	<b>111,500</b>	<b>1,790</b>	<b>2,310</b>	<b>102,100</b>	<b>5,290</b>	<b>360</b>
200万円未満	20,760	20,760	6,070	14,700	490	250	13,810	150	0
200～300	23,070	23,050	6,740	16,320	450	520	15,300	40	20
300～400	26,160	26,060	7,250	18,800	300	650	17,610	250	110
400～500	17,370	17,320	5,860	11,460	130	310	10,700	320	50
500～700	22,280	22,200	8,630	13,570	180	130	12,220	1,030	80
700～1000	18,020	18,000	10,100	7,900	20	80	6,060	1,740	20
1000～1500	8,250	8,200	5,780	2,420	60	60	1,280	1,010	40
1500万円以上	5,380	5,380	4,190	1,190	0	0	900	290	0
<b>(1世帯当たり人員)</b>									
<b>普通世帯総数2)</b>	<b>1.81</b>	<b>1.81</b>	<b>2.40</b>	<b>1.49</b>	<b>2.24</b>	<b>1.88</b>	<b>1.42</b>	<b>2.36</b>	<b>3.25</b>
200万円未満	1.30	1.30	1.50	1.21	1.90	1.19	1.18	1.37	-
200～300	1.50	1.50	1.91	1.33	2.07	1.75	1.29	1.40	5.00
300～400	1.63	1.63	2.10	1.45	2.40	2.23	1.39	2.15	2.00
400～500	1.81	1.80	2.41	1.49	2.63	2.24	1.46	1.45	4.00
500～700	2.07	2.07	2.61	1.70	2.98	1.57	1.61	2.61	3.88
700～1000	2.45	2.45	2.87	1.92	1.33	1.59	1.81	2.20	1.33
1000～1500	3.14	3.14	3.34	2.65	2.33	2.80	2.52	2.84	4.00
1500万円以上	2.94	2.94	3.11	2.33	-	-	2.00	3.38	-
<b>(1世帯当たり居室数)</b>									
<b>普通世帯総数2)</b>	<b>2.77</b>	<b>2.77</b>	<b>4.43</b>	<b>1.88</b>	<b>3.09</b>	<b>2.34</b>	<b>1.77</b>	<b>3.32</b>	<b>3.08</b>
200万円未満	2.45	2.25	3.98	1.57	2.85	2.18	1.51	1.49	-
200～300	2.48	2.47	4.39	1.68	2.97	2.39	1.62	3.80	5.00
300～400	2.42	2.42	4.31	1.69	3.33	2.31	1.62	2.85	2.92
400～500	2.70	2.70	4.49	1.78	3.12	2.66	1.74	1.91	2.36
500～700	3.09	3.10	4.46	2.19	3.93	2.00	2.07	3.42	2.87
700～1000	3.69	3.69	4.58	2.57	1.00	1.59	2.32	3.38	1.67
1000～1500	4.43	4.43	4.83	3.48	4.00	2.80	3.16	3.89	4.00
1500万円以上	4.64	4.64	5.03	3.25	-	-	2.60	5.30	-
<b>(1世帯当たり居住室の畳数)</b>									
<b>普通世帯総数2)</b>	<b>18.64</b>	<b>18.64</b>	<b>30.42</b>	<b>12.30</b>	<b>18.04</b>	<b>13.73</b>	<b>11.65</b>	<b>22.16</b>	<b>21.42</b>
200万円未満	14.27	14.27	25.83	9.67	15.38	10.76	9.39	10.48	-
200～300	15.72	15.70	27.98	10.63	15.87	13.49	10.35	20.18	40.00
300～400	16.08	16.07	28.70	11.19	21.41	13.87	10.84	16.93	18.79
400～500	17.91	17.90	30.37	11.53	21.84	16.43	11.27	11.65	18.90
500～700	20.82	20.82	30.40	14.44	25.98	10.76	13.65	22.28	21.44
700～1000	25.99	25.99	32.69	17.55	8.00	9.54	16.19	22.07	11.67
1000～1500	32.17	32.21	35.40	24.61	27.17	23.22	23.72	25.66	24.00
1500万円以上	36.85	36.85	39.65	27.04	-	-	21.00	45.95	-

注1) 住宅の所有の関係「不詳」を含む。

2) 世帯の年間収入階級「不詳」を含む。

資料総務省統計局「平成20年住宅・土地統計調査報告」

58. 最低居住面積水準未達の住宅の割合(平成20年10月1日)

住宅の所有の関係(6区分)・ 建て方(4区分)	総数	最低居住面積水準			水準未達の 世帯の割合
		水準以上の 世帯	水準未達の 世帯	水準以上の 世帯で設備 等の 条件を満 た している	
<b>主世帯総数 (住宅の所有の関係)</b>	<b>171,710</b>	<b>121,370</b>	<b>50,160</b>	<b>111,390</b>	<b>29.2%</b>
持ち家	60,020	56,040	3,980	53,440	6.6%
借家	111,500	65,330	46,170	57,950	41.4%
公営の借家	1,790	1,720	70	1,640	3.9%
都市再生機構・公社の借家	2,310	1,680	630	1,300	27.3%
民営借家(木造)	27,960	11,940	16,020	9,190	57.3%
民営借家(非木造)	74,150	45,430	28,720	41,740	38.7%
給与住宅	5,290	4,560	740	4,070	14.0%
<b>(住宅の建て方)</b>					
一戸建	34,690	33,810	750	31,920	2.2%
長屋建	3,590	3,000	600	2,720	16.7%
共同住宅	132,990	84,200	48,740	76,440	36.6%
その他	440	360	70	300	15.9%

資料 総務省統計局「平成20年住宅・土地統計調査報告」

59. 構造別着工建築物(平成20～平成24年)

(単位 面積 m<sup>2</sup>)

年次	総数		木造		鉄骨鉄筋コンクリート造		鉄筋コンクリート造		鉄骨造		コンクリートブロック造		その他	
	建築物 の数	床面積 の合計	建築物 の数	床面積 の合計	建築物 の数	床面積 の合計	建築物 の数	床面積 の合計	建築物 の数	床面積 の合計	建築物 の数	床面積 の合計	建築物 の数	床面積 の合計
平成20年	286,824	591	69,533	12	12,277	111	146,697	221	56,936	1	175	3	1,206	
21	703	202,467	486	54,411	7	38,032	50	51,265	151	57,980	1	16	8	763
22	1,221	584,277	836	91,595	5	8,043	119	406,967	260	77,494	-	-	1	178
23	1,053	278,656	742	79,660	1	112	90	145,767	214	52,786	-	-	6	331
<b>24</b>	<b>1,131</b>	<b>313,418</b>	<b>790</b>	<b>87,669</b>	<b>2</b>	<b>12,288</b>	<b>112</b>	<b>158,994</b>	<b>222</b>	<b>54,258</b>	<b>-</b>	<b>-</b>	<b>5</b>	<b>209</b>

注 本表は建築基準法の規定により建築主から知事に届出のあった建築工事届による着工建築物の数であり、この調査対象は延面積10平方メートルをこえる建築物である。

資料 東京都都市整備局市街地建築部建築企画課「建築統計年報」

60. 工事別利用関係別着工住宅(平成20～平成24年)

(単位 面積 m<sup>2</sup>)

年次	総数 床面積の 合計	新 設									
		総 数		持 家		貸 家		給 与 住 宅		分 譲 住 宅	
		戸 数	床面積の 合計	戸 数	床面積の 合計	戸 数	床面積の 合計	戸 数	床面積の 合計	戸 数	床面積の 合計
平成20年	251,581	4,970	250,963	260	31,970	2,894	107,143	15	467	1,801	111,383
21	126,808	2,327	126,208	266	33,150	1,495	51,642	31	2,006	535	39,410
22	264,069	4,207	262,769	467	57,573	1,967	70,084	125	6,031	1,648	129,081
23	216,208	3,477	216,130	390	47,342	1,823	68,996	44	2,167	1,220	97,625
<b>24</b>	<b>260,699</b>	<b>4,152</b>	<b>260,395</b>	<b>441</b>	<b>51,922</b>	<b>2,318</b>	<b>108,837</b>	<b>95</b>	<b>4,692</b>	<b>1,298</b>	<b>94,944</b>

注 本表は建築基準法の規定により建築主から知事に届出のあった建築工事届により着工住宅を工事別に分類したもので「新設」とは建築物の新築・増築又は改築によって住宅の戸が新たに造られるものである。

資料 東京都都市整備局市街地建築部建築企画課「建築統計年報」

年次	そ の 他									
	総 数		持 家		貸 家		給 与 住 宅		分 譲 住 宅	
	件 数	床面積の 合計	件 数	床面積の 合計	件 数	床面積の 合計	件 数	床面積の 合計	件 数	床面積の 合計
平成20年	12	618	6	261	-	-	6	357	-	-
21	8	600	6	528	2	72	-	-	-	-
22	16	1,300	4	184	1	30	11	1,086	-	-
23	5	78	2	25	3	53	-	-	-	-
<b>24</b>	<b>10</b>	<b>304</b>	<b>3</b>	<b>94</b>	<b>1</b>	<b>12</b>	<b>5</b>	<b>169</b>	<b>1</b>	<b>29</b>

### 61. 4階以上及び地階を有する建築物数(平成20～平成24年)

年次	4階以上の建築物数											
	総数	4階	5階	6階	7階	8階	9階	10階	11階	12階	13階	14階
平成20年	3,780	1,603	956	387	300	212	111	83	64	29	10	12
21	3,831	1,625	969	388	304	218	112	84	65	29	11	13
22	3,859	1,622	973	393	309	221	114	88	66	34	12	13
23	3,931	1,663	971	403	312	226	117	91	68	38	14	14
<b>24</b>	<b>3,992</b>	<b>1,684</b>	<b>993</b>	<b>404</b>	<b>316</b>	<b>230</b>	<b>119</b>	<b>94</b>	<b>69</b>	<b>39</b>	<b>14</b>	<b>14</b>

資料 東京消防庁総務部企画課「東京消防庁統計書」

年次	4階以上の建築物数							地階を有する建築物数				
	15階	16階	17階	18階	19階	20階	21階～	総数	地下1階	地下2階	地下3階	地下4階～
平成20年	2	-	-	3	-	1	7	1 865	1 746	105	9	5
21	2	-	-	3	1	7	7	1 877	1 758	104	9	6
22	4	-	-	3	-	-	7	1,901	1,781	104	10	6
23	4	-	-	3	-	-	7	1,928	1,809	103	10	6
<b>24</b>	<b>4</b>	<b>-</b>	<b>-</b>	<b>3</b>	<b>-</b>	<b>-</b>	<b>9</b>	<b>1 937</b>	<b>1 815</b>	<b>105</b>	<b>11</b>	<b>6</b>

### 62. 住宅の耐震化率の推計値(平成21年度末)

構造	昭和56年以前の住宅	昭和57年以降の住宅	住宅合計	耐震性を満たす住宅	耐震性が不十分な住宅	耐震化率(平成21年度末)
	A	B	A+B=C	D		D/C
木造	21,600	39,400	61,000	41,600	19,400	68.2%
非木造	27,200	86,000	113,200	98,300	14,900	86.9%
<b>合計</b>	<b>48,800</b>	<b>125,400</b>	<b>174,200</b>	<b>139,900</b>	<b>34,300</b>	<b>80.4%</b>

注 平成20年度住宅・土地統計調査をもとに東京都の耐震化率の推計方法に準じて算定した推計値

資料 中野区都市整備部建築分野「中野区耐震改修促進計画」

### 63. 区立小・中学校耐震化率(平成24年4月1日)

	耐震化率
千代田区	100.0%
中央区	100.0%
港区	100.0%
新宿区	100.0%
文京区	97.1%
台東区	100.0%
墨田区	93.9%
江東区	100.0%
品川区	98.6%
目黒区	100.0%
大田区	100.0%
世田谷区	100.0%
渋谷区	91.7%
<b>中野区</b>	<b>87.9%</b>
杉並区	100.0%
豊島区	100.0%
北区	99.3%
荒川区	100.0%
板橋区	97.9%
練馬区	97.2%
足立区	99.5%
葛飾区	100.0%
江戸川区	96.0%

資料 平成25年予算特別委員会資料

64. 土地利用の状況(平成18年、平成23年)

	建物棟数		平均敷地面積		中高層化率		平均階数		不燃化率 (建築面積ベース)		不燃化率 (延べ面積ベース)	
	平成18年	平成23年	平成18年	平成23年	平成18年	平成23年	平成18年	平成23年	平成18年	平成23年	平成18年	平成23年
<b>中野区</b>	<b>61,876</b>	<b>62,293</b>	<b>179.4</b>	<b>179.5</b>	<b>17.8%</b>	<b>18.9%</b>	<b>2.3</b>	<b>2.4</b>	<b>48.9%</b>	<b>51.1%</b>	<b>63.8%</b>	<b>65.9%</b>
特別区平均	71,349	71,948	235.9	240.2	34.1%	35.5%	2.9	2.9	64.8%	67.2%	77.7%	80.1%

(平成23年)	建ぺい率		容積率		建物構造比率			
	グロス	ネット	グロス	ネット	耐火造	準耐火造	防火造	木造
<b>中野区</b>	<b>39.0%</b>	<b>54.4%</b>	<b>107.5%</b>	<b>149.8%</b>	<b>37.8%</b>	<b>13.3%</b>	<b>43.7%</b>	<b>5.1%</b>
特別区平均	31.8%	53.3%	125.3%	214.3%	52.7%	14.5%	29.4%	3.4%

資料 東京都都市整備局都市づくり政策部土地利用計画課「東京の土地利用」(平成23年東京都区部)

# 道路・公園

65. 道路の種類別・幅員別延長及び面積(平成21～平成25年)

(各年4月1日現在)

年次	都道	自動車専用道	区道	区有通路	計
平成21年	26,402	2,328	334,917	29,107	392,754
	487,658	82,644	1,528,595	99,100	2,197,997
22	26,402	2,328	335,552	29,167	393,449
	487,681	82,644	1,532,929	99,320	2,202,574
23	26,403	2,328	336,144	29,167	394,042
	487,688	82,644	1,538,262	99,322	2,207,916
24	26,403	2,328	338,139	29,338	396,208
	487,688	82,644	1,567,640	100,223	2,238,195
25	3.5m未満	-	159,809	...	159,809
		-	555,934	...	555,934
	3.5m以上	398	144,880	...	145,278
		4,596	671,277	...	675,873
	5.5m以上	18,957	33,512	...	52,469
		298,659	340,380	...	639,039
	13.0m以上	6,123	2,328	179	8,630
		153,995	82,644	3,656	240,295
	19.5m以上	925	-	-	925
		30,438	-	-	30,438
<b>合計</b>	<b>26,403</b>	<b>2,328</b>	<b>338,380</b>	<b>29,362</b>	<b>396,473</b>
	<b>487,688</b>	<b>82,644</b>	<b>1,571,247</b>	<b>100,235</b>	<b>2,241,814</b>

注 上段は延長(m)、下段は面積(m<sup>2</sup>)

都道、自動車専用道については前年の数字である。

資料 道路・公園管理分野

66. 区道改良率(平成24～平成25年)

年次	区道改良率		合計		規格改良済		車道幅員19.5m以上		車道幅員13m以上19.5m未満		車道幅員5.5m以上13m未満	
	延長 m	面積 m <sup>2</sup>	延長 m	面積 m <sup>2</sup>	延長 m	面積 m <sup>2</sup>	延長 m	面積 m <sup>2</sup>	延長 m	面積 m <sup>2</sup>	延長 m	面積 m <sup>2</sup>
平成24年	52.6%	64.5%	338,139	1,567,640	177,961	1,010,386	-	-	179	3,656	33,284	337,102
<b>25</b>	<b>52.8%</b>	<b>64.6%</b>	<b>338,380</b>	<b>1,571,247</b>	<b>178,571</b>	<b>1,015,313</b>	-	-	<b>179</b>	<b>3,656</b>	<b>33,512</b>	<b>340,380</b>

資料 東京都建設局道路管理部「東京都道路現況調査」

年次	規格改良済		未改良		車道幅員5.5m以上		車道幅員3.5m以上5.5m未満		車道幅員3.5m未満		うち自動車交通不能	
	延長 m	面積 m <sup>2</sup>	延長 m	面積 m <sup>2</sup>	延長 m	面積 m <sup>2</sup>	延長 m	面積 m <sup>2</sup>	延長 m	面積 m <sup>2</sup>	延長 m	面積 m <sup>2</sup>
平成24年	144,498	669,628	160,178	557,254	-	-	-	-	160,178	557,254	115	932
<b>25</b>	<b>144,880</b>	<b>671,277</b>	<b>159,809</b>	<b>555,934</b>	-	-	-	-	<b>159,809</b>	<b>555,934</b>	<b>115</b>	<b>932</b>

67. 都市計画道路の整備率(平成21～平成24年)

年度	整備率
平成21年	39.0%
22	39.0%
23	47.1%
<b>24</b>	<b>49.2%</b>

資料 中野区行政評価都市計画分野資料

68. 街路灯の状況(平成21～平成25年)

(各年4月1日)

年次	街 路 灯				
	総 数	蛍光灯	水銀灯	LED灯	ナトリウム灯
平成21年	12,119	3,480	8,146	474	19
22	12,119	3,480	7,530	1,090	19
23	12,146	3,486	7,532	1,109	19
24	12,248	3,456	5,729	3,053	10
<b>25</b>	<b>12,274</b>	<b>3,423</b>	<b>2,977</b>	<b>5,864</b>	<b>10</b>

注 街路灯数は、区道に設置されているもののみである。

資料 都市基盤整備分野

69. 橋梁状況(平成24～平成25年)

年度	区分	総 数			銅 橋			プレストレストコンクリート橋			鉄筋コンクリート橋			歩 道 橋		
		橋 数	橋 長(m)	橋面積(m <sup>2</sup> )	橋 数	橋 長	橋面積(m <sup>2</sup> )	橋 数	橋 長	橋面積(m <sup>2</sup> )	橋 数	橋 長	橋面積(m <sup>2</sup> )	橋 数	橋 長	橋面積(m <sup>2</sup> )
平成24年	<b>総数</b>	<b>106</b>	<b>1,479</b>	<b>15,098</b>	<b>22</b>	<b>463</b>	<b>5,387</b>	<b>70</b>	<b>760</b>	<b>6,767</b>	<b>14</b>	<b>256</b>	<b>2,943</b>	<b>20</b>	-	-
	区道	91	1,019	7,577	16	234	1,181	65	685	5,651	10	100	744	0	-	-
	都道	15	460	7,521	6	229	4,206	5	75	1,116	4	156	2,199	20	-	-
平成25年	<b>総数</b>	<b>112</b>	<b>1,566</b>	<b>14,829</b>	<b>25</b>	<b>516</b>	<b>5,644</b>	<b>74</b>	<b>803</b>	<b>6,382</b>	<b>13</b>	<b>247</b>	<b>2,802</b>	<b>20</b>	-	-
	区道	97	1,106	7,308	19	287	1,438	69	728	5,266	9	91	603	0	-	-
	都道	15	460	7,521	6	229	4,206	5	75	1,116	4	156	2,199	20	-	-

注 総数には歩道橋は含まない。

区内に国道がないため、記載なし

資料 道路・公園管理分野

## 70. 公園・児童遊園及び公衆便所の状況(平成21～平成25年)

(各年4月1日)

年次	公園				児童遊園		公衆便所	
	総数		区		施設数	面積(m <sup>2</sup> )	施設数	面積(m <sup>2</sup> )
	施設数	面積(m <sup>2</sup> )	施設数	面積(m <sup>2</sup> )				
平成21年	162	377,932	157	372,920	11	10,533	3	59
22	163	378,706	158	373,693	9	8,970	3	59
23	165	379,643	160	374,631	9	8,970	3	59
24	167	410,559	162	405,547	9	8,970	3	59
<b>25</b>	<b>165</b>	<b>408,928</b>	<b>160</b>	<b>403,915</b>	<b>9</b>	<b>8,970</b>	<b>3</b>	<b>59</b>

資料 道路・公園管理分野、地域活動推進分野



# 安全・交通

71. 警察署管内別交通事故件数(人身事故) (平成20～平成24年)

年次	全区				中野警察署				野方警察署			
	人身事故 件数	死亡者	重傷者	軽傷者	人身事故 件数	死亡者	重傷者	軽傷者	人身事故 件数	死亡者	重傷者	軽傷者
平成20年	983	2	11	970	508	0	7	501	475	2	4	469
21	875	5	7	863	422	4	5	413	450	1	2	447
22	821	3	7	811	419	2	6	411	402	1	1	400
23	816	3	10	803	423	1	7	415	401	2	3	396
<b>24</b>	<b>673</b>	<b>4</b>	<b>12</b>	<b>657</b>	<b>339</b>	<b>1</b>	<b>8</b>	<b>330</b>	<b>337</b>	<b>3</b>	<b>4</b>	<b>330</b>

注 中野署・野方署の数値は、各署の取扱件数であり、周辺区を含む場合がある。

資料 警視庁総務部文書課

72. 警察署管内別子どもの交通事故件数(人身事故) (平成24年)

警察署別	件数	死亡者数	負傷者数
総数	24	-	29
中野警察署	10	-	14
野方警察署	14	-	15

注 中野署・野方署の数値は、各署の取扱件数であり、周辺区を含む場合がある。

資料 警視庁総務部文書課

73. 刑法犯の罪種別認知件数(平成20～平成24年)

年次	総数	凶悪犯	粗暴犯	窃盗犯			知能犯		
				侵入窃盗	非侵入窃盗	うち乗物盗	詐欺	偽造	その他
21	4,759	21	266	324	3,010	1,702	176	61	8
22	4,605	21	232	315	3,001	1,657	169	34	4
23	4,562	24	192	260	3,092	1,915	147	18	7
<b>24</b>	<b>4,072</b>	<b>22</b>	<b>199</b>	<b>255</b>	<b>2,650</b>	<b>1,666</b>	<b>156</b>	<b>16</b>	<b>1</b>

資料 警視庁総務部文書課「警視庁の統計」

年次	風俗犯		その他の刑法犯						
	賭博	わいせつ	占有離脱物横領	うち)自転車占脱	公務執行妨害	住居侵入	器物損壊等	その他	
									平成20年
21	-	39	230	217	20	76	508	20	
22	4	33	213	193	16	55	496	12	
23	2	25	192	178	9	56	521	17	
<b>24</b>	<b>1</b>	<b>35</b>	<b>169</b>	<b>155</b>	<b>20</b>	<b>38</b>	<b>497</b>	<b>10</b>	

資料 警視庁総務部文書課「警視庁の統計」

#### 74. 種類別火災の発生件数(平成20～平成24年)

年次	総数	住宅	店舗	会社・工場 作業場	車両	アパート 住宅	倉庫物置	病院	学校
平成20年	105	20	4	-	6	43	-	-	-
21	129	25	11	7	7	35	-	-	-
22	109	15	-	1	2	53	1	1	2
23	119	28	7	3	5	42	-	-	1
<b>24</b>	<b>111</b>	<b>22</b>	<b>4</b>	<b>2</b>	<b>5</b>	<b>44</b>	-	-	-

資料 中野・野方消防署

年次	娯楽施設	浴場	旅館 料理店	市場	官公庁	社寺	仮設小屋	飯場 工事現場	その他
平成20年	3	-	5	-	-	-	-	1	23
21	-	-	-	-	-	1	-	-	43
22	2	-	2	-	-	-	-	-	30
23	2	1	2	-	-	-	-	-	28
<b>24</b>	<b>1</b>	-	<b>4</b>	-	-	-	-	-	<b>29</b>

資料 中野・野方消防署

#### 75. 原因別火災の発生件数(平成20～平成24年)

年次	総数	失火				落雷	自然発火	放火1)	原因不明
		たばこ	ガスこんろ	火あそび	その他				
平成20年	105	9	19	1	40	-	-	33	3
21	129	22	17	6	47	-	-	36	1
22	109	22	15	-	40	-	-	29	3
23	119	22	21	1	46	-	-	24	5
<b>24</b>	<b>111</b>	<b>16</b>	<b>16</b>	-	<b>42</b>	-	-	<b>31</b>	<b>6</b>

注 1)放火の疑いを含む。

資料 中野・野方消防署

#### 76. 救急出動状況(平成20～平成24年)

年次	総数	火災事故	交通事故	一般負傷	急病	その他
平成20年	14,108	94	1,319	2,341	8,994	1,360
21	14,134	58	1,271	2,261	9,164	1,380
22	14,982	74	1,165	2,449	9,954	1,340
23	15,267	92	1,211	2,501	10,027	1,436
<b>24</b>	<b>15,698</b>	<b>66</b>	<b>1,148</b>	<b>2,523</b>	<b>10,472</b>	<b>1,489</b>

注 水難現場は、その他に含める。

平成21年数値は、システム移行期につき暫定値

資料 中野・野方消防署

#### 77. 消費生活相談件数の推移(平成20年～平成24年)

年次	件数
平成20年	2,205
21	2,200
22	2,161
23	2,354
<b>24</b>	<b>2,286</b>

資料 区民サービス管理部事業概要

## 78. 町丁別倒壊危険度、火災危険度、総合危険度

町丁目名	建物倒壊危険度	火災危険度	総合危険度	町丁目名	建物倒壊危険度	火災危険度	総合危険度
南台1丁目	2	3	2	沼袋1丁目	3	3	3
南台2丁目	3	4	3	沼袋2丁目	2	3	2
南台3丁目	2	3	2	沼袋3丁目	3	4	3
南台4丁目	3	3	3	沼袋4丁目	2	3	3
南台5丁目	2	3	3	松が丘1丁目	2	2	2
弥生町1丁目	2	3	3	松が丘2丁目	2	2	2
弥生町2丁目	3	2	2	江原町1丁目	2	1	1
弥生町3丁目	3	3	3	江原町2丁目	2	2	2
弥生町4丁目	2	2	2	江原町3丁目	2	2	2
弥生町5丁目	1	1	1	江古田1丁目	2	2	2
弥生町6丁目	1	2	1	江古田2丁目	2	2	2
本町1丁目	3	4	3	江古田3丁目	1	1	1
本町2丁目	2	3	3	江古田4丁目	2	2	2
本町3丁目	2	2	2	丸山1丁目	2	1	2
本町4丁目	2	4	3	丸山2丁目	2	2	2
本町5丁目	2	3	3	野方1丁目	3	4	3
本町6丁目	2	4	3	野方2丁目	3	5	3
中央1丁目	2	2	2	野方3丁目	3	4	3
中央2丁目	2	3	2	野方4丁目	2	3	2
中央3丁目	3	3	3	野方5丁目	2	3	3
中央4丁目	2	3	3	野方6丁目	2	4	3
中央5丁目	2	3	3	大和町1丁目	3	4	3
東中野1丁目	3	3	3	大和町2丁目	2	4	3
東中野2丁目	2	3	2	大和町3丁目	3	4	3
東中野3丁目	2	3	2	大和町4丁目	3	4	3
東中野4丁目	2	4	3	若宮1丁目	2	4	3
東中野5丁目	2	2	2	若宮2丁目	2	3	3
中野1丁目	3	4	4	若宮3丁目	2	3	2
中野2丁目	1	1	1	白鷺1丁目	2	2	2
中野3丁目	2	2	2	白鷺2丁目	2	2	2
中野4丁目	1	1	1	白鷺3丁目	2	3	2
中野5丁目	2	3	3	鷺宮1丁目	2	3	3
中野6丁目	2	3	2	鷺宮2丁目	2	1	2
上高田1丁目	2	3	3	鷺宮3丁目	2	2	2
上高田2丁目	3	4	3	鷺宮4丁目	2	2	2
上高田3丁目	3	3	3	鷺宮5丁目	2	3	2
上高田4丁目	2	2	2	鷺宮6丁目	2	3	2
上高田5丁目	2	2	2	上鷺宮1丁目	2	2	2
新井1丁目	3	3	3	上鷺宮2丁目	1	1	1
新井2丁目	2	2	2	上鷺宮3丁目	1	1	1
新井3丁目	2	2	2	上鷺宮4丁目	2	1	2
新井4丁目	2	2	2	上鷺宮5丁目	2	2	2
新井5丁目	2	2	2				

資料 東京都都市整備局 地震に関する地域危険度測定調査(第7回)

注 各危険度は、1が危険性が低く、5に近づくほどに危険性が高くなっている

79. 自動車保有台数(平成19年～平成23年)

	総数	バス	乗用車				貨物車	特殊用途車	特殊車
			計	普通	小型	軽乗用			
平成19年	83,350	267	49,443	25,196	21,387	2,860	10,921	1,190	132
20	81,581	265	48,650	25,098	20,528	3,024	10,719	1,115	129
21	78,982	259	47,343	24,667	19,584	3,092	10,350	1,028	122
22	77,087	256	46,566	24,435	18,858	3,273	10,159	1,029	122
<b>23</b>	<b>75,159</b>	<b>257</b>	<b>45,914</b>	<b>24,253</b>	<b>18,241</b>	<b>3,420</b>	<b>9,834</b>	<b>982</b>	<b>121</b>

資料 公益財団法人特別区協議会「特別区の統計」

各年3月31日現在

	二輪車					ミニカー
	計	自動二輪			原付一種	
		小型二輪	原付二種			
			125cc以下	90cc以下		
平成19年	21,309	4,942	2,980	1,572	11,815	88
20	20,589	4,872	3,008	1,490	11,219	114
21	19,755	4,771	3,039	1,426	10,519	125
22	18,828	4,636	3,085	1,341	9,766	127
<b>23</b>	<b>17,923</b>	<b>4,517</b>	<b>3,173</b>	<b>1,211</b>	<b>9,022</b>	<b>128</b>

80. 区内主要道路交通量

道路名	測定地点	車線数	測定期日	交通量		
				大型車	小型車	二輪車
千川通り	上鷺宮3-17	2車線	H23.11.28～11.29	1,620	14,724	1,536
目白通り	江原町3-5-1	4車線	H24.11.27～11.28	5,244	32,880	2,556
新青梅街道	江古田4-3	2車線	H23.11.28～11.29	2,178	18,084	2,280
中杉通り	白鷺2-35	2車線	H23.11.29～11.30	1,212	5,712	690
環七通り	大和町1-12-1	4車線	H24.11.27～11.28	14,640	53,340	4,722
早稲田通り	中野5-4-7	2車線	H22.11.16～11.17	1,392	15,786	2,256
大久保通り	中野2-17	2車線	H24.11.28～11.29	1,320	9,294	1,236
山手通り	中央2-18-21	4車線	H24.11.28～11.29	4,110	36,126	3,174
青梅街道	本町4-18	4車線	H24.11.29～11.30	4,290	34,302	3,246
本郷通り	弥生町2-41	2車線	H23.11.30～12.1	672	7,236	648
方南通り	弥生町4-20	2車線	H24.11.27～11.28	1,896	16,668	1,632
中野通り	中野5-68	3車線	H23.11.30～12.1	2,568	15,366	1,398

資料 中野区「自動車騒音振動交通量調査」

81. 路線別駅周辺自転車駐車台数(平成21～25年)

年次	総数			JR中央線			西武新宿線			都営大江戸線			東京メトロ丸の内線		
	駐車場数	駐車台数	放置台数	駐車場数	駐車台数	放置台数	駐車場数	駐車台数	放置台数	駐車場数	駐車台数	放置台数	駐車場数	駐車台数	放置台数
平成21年	26	11,274	1,232	6	7,976	246	14	2,382	305	1	139	13	5	777	668
22	27	11,687	1,140	6	8,175	351	14	2,475	395	1	154	1	6	883	393
23	28	11,794	1,085	7	8,025	341	14	2,697	361	1	150	8	6	922	375
24	29	12,136	1,164	8	8,325	398	14	2,722	445	1	155	8	6	934	313
<b>25</b>	<b>29</b>	<b>12,412</b>	<b>1,048</b>	<b>8</b>	<b>8,622</b>	<b>455</b>	<b>14</b>	<b>2,671</b>	<b>281</b>	<b>1</b>	<b>165</b>	<b>16</b>	<b>6</b>	<b>954</b>	<b>296</b>

注 平成21年から平成25年は10月における調査日1日間の実駐車台数である。

駐車場数は区営駐車場数である。

資料 防災・都市安全分野

## 82. 鉄道路線駅別乗降客数

### ①JRの乗客数(平成20～平成24年度)

(単位 1日当たりの平均人数)

駅名	平成20年度	平成21年度	平成22年度	平成23年度	平成24年度
<b>総 数</b>	<b>164,565</b>	<b>164,147</b>	<b>163,300</b>	<b>161,147</b>	<b>163,840</b>
中 野	124,645	124,494	123,968	122,846	125,025
東 中 野	39,920	39,653	39,332	38,301	38,815

資料 東日本旅客鉄道(株)ホームページ

### ②西武鉄道の乗降客数(平成17～平成21年度)

(単位 1日当たりの平均人数)

駅名	平成17年度	平成18年度	平成19年度	平成20年度	平成21年度
<b>乗車客</b>					
<b>総 数</b>	<b>56,596</b>	<b>57,060</b>	<b>57,641</b>	<b>57,888</b>	<b>57,439</b>
新井薬師前	12,097	12,062	12,051	11,998	11,861
沼 袋	9,894	10,009	10,273	10,368	10,134
野 方	10,924	11,065	11,252	11,251	11,066
都立家政	8,391	8,598	8,661	8,667	8,878
鷺ノ宮	15,290	15,326	15,404	15,604	15,500
<b>降車客</b>					
<b>総 数</b>	<b>56,211</b>	<b>56,616</b>	<b>57,032</b>	<b>57,137</b>	<b>56,686</b>
新井薬師前	12,193	12,153	12,117	12,001	11,787
沼 袋	9,689	9,780	10,008	10,077	9,892
野 方	10,959	11,056	11,224	11,237	11,088
都立家政	8,338	8,518	8,553	8,545	8,738
鷺ノ宮	15,032	15,109	15,130	15,277	15,181

資料 (財)運輸政策研究機構「都市交通年報」

### ③地下鉄の乗降客数(平成17～平成21年度)

(単位 1日当たりの平均人数)

駅名	平成17年度	平成18年度	平成19年度	平成20年度	平成21年度
<b>乗車客</b>					
<b>総 数</b>	<b>106,304</b>	<b>107,806</b>	<b>112,512</b>	<b>113,828</b>	<b>112,855</b>
中 野	20,142	20,831	23,264	23,355	23,069
中野坂上	33,180	32,999	31,809	35,735	35,278
新 中 野	14,869	15,140	15,519	15,841	15,707
中野新橋	8,776	8,834	8,999	9,192	9,131
中野富士見町	8,730	8,658	8,784	9,040	9,121
東 中 野	9,533	9,938	12,277	8,929	8,775
新江古田	11,074	11,406	11,860	11,736	11,775
<b>降車客</b>					
<b>総 数</b>	<b>106,798</b>	<b>99,114</b>	<b>112,963</b>	<b>114,646</b>	<b>112,634</b>
中 野	21,818	22,369	24,720	24,294	23,636
中野坂上	32,438	27,811	30,883	35,286	34,552
新 中 野	14,622	14,405	15,421	15,918	15,545
中野新橋	8,897	8,845	8,999	9,294	9,119
中野富士見町	8,489	8,427	8,556	8,793	8,829
東 中 野	10,155	7,156	13,061	9,738	9,557
新江古田	10,379	10,101	11,323	11,323	11,396

資料 (財)運輸政策研究機構「都市交通年報」

83. バス路線別乗車人数(平成20～24年度)

会社・系統			路線距離 (キロ)	一日平均				
系統番号・路線名	発	着		平成20年度	平成21年度	平成22年度	平成23年度	平成24年度
<b>関東バス</b>								
宿02	椎名町線	新宿駅西口～丸山営業所	6.7	1,901	936	2,253	2,228	<b>2,015</b>
宿03	野方線	新宿駅西口～中野駅 1)	4.4	-	-	-	-	<b>1</b>
宿04		新宿駅西口～阿佐谷営業所 1)	7.8	-	-	-	-	<b>1</b>
宿05	新宿線	新宿駅西口～野方駅	6.8	3,297	3,194	3,283	4,294	<b>3,099</b>
中01		中野駅北口～野方駅	2.5	3,056	2,960	2,774	1,936	<b>3,243</b>
宿07	新宿線	阿佐谷営業所～新宿駅西口	7.8	36	36	25	24	<b>26</b>
宿08		中野駅北口～新宿駅西口	5.5	1,468	1,473	1,385	1,485	<b>1,606</b>
阿45	茂呂線	中野駅北口～阿佐ヶ谷駅北口	4.3	2,546	2,534	2,886	2,573	<b>2,405</b>
中10		中野駅北口～丸山営業所 2)	3.4	0	-	54	38	<b>22</b>
中12	池袋線	中野駅北口～江古田駅	4.3	3,091	3,064	2,813	2,413	<b>2,488</b>
中41		中野駅北口～江古田駅	4.9	4,169	4,214	3,718	3,785	<b>3,025</b>
池11	池袋線	中野駅北口～池袋駅西口	7.1	1,630	1,634	1,604	1,595	<b>1,515</b>
中30		中野駅北口～丸山営業所 1)	3.7	-	-	-	-	<b>57</b>
中20	中村橋線	中野駅北口～丸山営業所 3)	2.5	0	-	404	174	<b>147</b>
中24		中野駅北口～中村橋駅	6.8	1,793	902	1,578	449	<b>712</b>
中27	成宗線	中野駅北口～江古田の森	4.1	2,689	3,457	1,977	3,217	<b>1,596</b>
中35		中野駅北口～五日市街道営業所	4.7	3,582	3,600	2,931	1,838	<b>2,162</b>
中36	赤羽線	中野駅北口～吉祥寺駅	9.6	1,947	1,945	3,160	3,882	<b>3,504</b>
赤31		高円寺駅北口～赤羽駅東口	12.7	2,239	2,203	2,050	2,034	<b>1,957</b>
高40	馬橋線	高円寺駅北口～野方 4)	1.9	1,765	0	-	-	-
高41		五日市街道営業所～野方	5.1	441	0	-	-	-
高60	高円寺線	高円寺駅北口～練馬駅	4.8	1,895	2,565	3,254	3,304	<b>2,836</b>
高70		高円寺駅北口～丸山営業所 5)	3.6	0	-	4	7	<b>11</b>
阿02	阿佐谷線	阿佐ヶ谷駅北口～白鷺1丁目	3.1	932	945	932	934	<b>750</b>
阿01		阿佐ヶ谷駅北口～中村橋駅	3.8	5,682	5,767	6,783	6,390	<b>7,453</b>
荻04	日大線	荻窪駅北口～阿佐谷営業所 6)	2.9	0	-	236	264	<b>210</b>
荻05		荻窪駅北口～白鷺1丁目	3.0	10	11	5	5	<b>9</b>
荻06	中野線	荻窪駅北口～中村橋駅	5.4	3,264	3,934	3,532	3,423	<b>3,181</b>
荻07		荻窪駅北口～練馬駅	7.0	1,990	1,357	1,686	1,878	<b>1,553</b>
K01	中野線	中野駅～八成小学校 7)	6.1	684	669	689	680	<b>591</b>
<b>国際興業バス</b>								
池11	中野線	池袋駅西口～中野駅	7.18	1,367	1,411	1,689	1,751	<b>1,792</b>
赤31	高円寺線	赤羽駅東口～高円寺駅北口	12.69	2,499	2,495	2,614	2,680	<b>2,725</b>
赤31-2		高円寺駅北口～赤羽車庫	10.44	12	12	7	5	<b>5</b>
<b>京王バス東</b>								
渋63	幡代線	渋谷駅(幡代)～中野駅 8)	9.31	7,137	6,788	6,854	6,978	<b>7,045</b>
中81	代田橋循環線	中野駅(代田橋循環)～中野車庫	6.71					
中83	中野新橋線	中野駅～南部高齢者会館	8.33	149	150	151	169	<b>167</b>
宿45	新宿線	新宿駅西口(笹塚中学)～中野駅	6.29	8,388	8,110	8,006	8,103	<b>8,047</b>
宿41		新宿駅西口(笹塚中学)～中野車庫	4.68					
渋64	初台線	中野駅(中野坂上)～渋谷駅 9)	8.65	6,147	5,950	5,946	5,867	<b>5,809</b>
中92	練馬線	中野駅～練馬駅	往復 6.42	5,628	5,404	5,444	5,650	<b>5,536</b>
中92		南蔵院～中野駅	復 6.09					
中92	練馬線	練馬駅～南蔵院	往復 4.92	7,562	7,554	7,492	7,463	<b>7,495</b>
中92		復 5.29						
宿33	方南線	永福町～新宿駅西口	往復 6.19	7,562	7,554	7,492	7,463	<b>7,495</b>
宿33		復 6.27						
中71	大宮線	中野駅～永福町	6.99	2,345	2,241	2,112	2,089	<b>2,076</b>
宿32	聖堂線	聖堂前(弥生町5丁目)～新宿駅西口	往復 4.77	5,354	5,035	4,984	4,806	<b>4,845</b>
宿32		復 4.33						
<b>西武バス</b>								
宿20	中井線	新宿駅西口～西武百貨店 10)	8.34	354	334	343	314	<b>336</b>

注 都営バスについては公表していないため、掲載していない。

- 1) 平成24年度より系統新設。
- 2) 中12, 41に含まれる。3) 中24, 27に含まれる。
- 4) 高円寺駅北口～野方・五日市街道～野方系統(平成20年9月をもって廃止)
- 5) 高60に含まれる。
- 6) 荻05, 06, 07に含まれる。
- 7) 平成24年度路線名変更
- 8) 新国立劇場～渋谷駅系統(代々木八幡経由)を含む。
- 9) 中野車庫～渋谷駅系統(弥生町一丁目経由、幡代経由)、中野車庫～中野駅系統(弥生町一丁目経由)を含む。
- 10) 中落合～新宿駅西口系統(中野坂上経由)、西武百貨店～目白五丁目系統(目白駅経由)を含む。

資料 関東バス(株) 運輸部  
国際興業(株) 運輸事業部  
京王バス東(株) 運輸営業部  
西武バス(株) 経営企画部





ごみ・公害

ガス・水道

#### 84. 温室効果ガスの推移(平成18年度～平成22年度)

(単位 1000t-CO<sub>2</sub>eq)

年 度	合計	二酸化炭素	メタン	一酸化二窒素	ハイドロフルオロ カーボン類	パーフルオロ カーボン類	六ふつ化硫黄
平成18年度	874	856	1	7	10	0	0
19	1,013	982	1	7	23	0	0
20	1,015	981	1	6	27	0	0
21	945	908	1	6	30	0	0
<b>22</b>	<b>993</b>	<b>954</b>	<b>1</b>	<b>5</b>	<b>32</b>	<b>0</b>	<b>0</b>

資料 ECOネット東京62 特別区の温室効果ガス排出量

#### 85. 部門別二酸化炭素排出量の推移(平成18年度～平成22年度)

(単位 1000t-CO<sub>2</sub>)

年 度	合計	産業部門			民生部門		運輸部門		廃棄物部門
		農業	建設業	製造業	家庭	業務	自動車	鉄道	
平成18年度	856	0	20	8	394	231	164	23	17
19	982	0	15	9	470	287	154	29	18
20	981	0	21	8	452	302	146	28	24
21	908	0	18	8	436	246	147	25	27
<b>22</b>	<b>954</b>	<b>0</b>	<b>62</b>	<b>7</b>	<b>451</b>	<b>245</b>	<b>131</b>	<b>25</b>	<b>32</b>

資料 ECOネット東京62 特別区の温室効果ガス排出量

#### 86. ごみ収集状況(平成20年度～平成24年度)

(単位 t)

年 度	総数	可燃	不燃	粗大	持込
平成20年度	83,367	58,327	7,967	2,034	15,039
21	80,962	60,243	2,875	1,982	15,862
22	78,421	59,066	2,926	2,183	14,246
23	77,618	58,501	2,833	2,549	13,735
<b>24</b>	<b>77,454</b>	<b>57,735</b>	<b>2,633</b>	<b>2,550</b>	<b>14,536</b>

注 持込は、許可業者等が自ら処理施設に搬入するごみ

資料 ごみゼロ推進分野

#### 87. 区民1人1日当たりのごみ排出量(平成20年度～平成24年度)

(単位 g)

区 分	平成20年度	平成21年度	平成22年度	平成23年度	平成24年度
区民1人1日当たりのごみ排出量	601	572	565	563	<b>554</b>

注 人口は、各年1月1日の住民基本台帳上の人口と世帯による

資料 ごみゼロ推進分野

#### 88. リサイクル資源回収状況(平成20年度～平成24年度)

(単位 kg)

年 度	集団回収	分別回収	拠点回収
平成20年度	17,978,355	6,346,748	403,012
21	17,091,358	7,707,030	277,519
22	16,426,587	7,559,581	266,353
23	16,213,437	7,543,125	239,298
<b>24</b>	<b>15,856,730</b>	<b>7,400,269</b>	<b>228,973</b>

注 回収品目:びん, スチール缶, アルミ缶, 新聞, 雑誌, ダンボール, プラスチック製容器包装, 乾電池, 紙パック, 布類, ペットボトル

資料 ごみゼロ推進分野

### 89. 公害発生源別苦情受付状況（平成20年度～平成24年度）

年 度	総数	騒音	悪臭	ばい煙	振動	ふんじん	その他
平成20年度	206	102	38	15	31	19	1
21	177	100	23	12	29	11	2
22	191	105	18	10	37	20	1
23	140	78	15	7	25	14	1
24	112	58	6	2	28	18	0

資料 生活環境分野

### 90. 区内主要道路騒音、振動

#### (1) 騒音(デシベル)

道路名	測定地点	測定期日	騒音	
			昼	夜
千川通り	上鷺宮3-17	H23.11.28～12.1	70	67
目白通り	江原町3-5-1	H24.11.27～11.30	72	70
新青梅街道	江古田4-3	H23.11.28～12.1	69	68
中杉通り	白鷺2-35	H23.11.28～12.1	68	65
環七通り	大和町1-12-1	H24.11.27～11.30	78	77
早稲田通り	中野5-4-7	H22.11.18～11.19	71	69
大久保通り	中野2-17	H24.11.27～11.30	67	65
山手通り	中央2-18-21	H24.11.27～11.30	66	63
青梅街道	本町4-18	H24.11.27～11.30	68	68
本郷通り	弥生町2-41	H23.11.28～12.1	66	62
方南通り	弥生町4-20	H24.11.27～11.30	64	62
中野通り	中野5-68	H23.11.28～12.1	70	68

資料 中野区「自動車騒音振動交通量調査」

#### (2) 振動(デシベル)

道路名	測定地点	測定期日	振動	
			昼	夜
千川通り	上鷺宮3-17	H23.11.28～11.29	49	45
目白通り	江原町3-5-1	H24.11.27～11.30	51	48
新青梅街道	江古田4-3	H23.11.28～11.29	52	48
中杉通り	白鷺2-35	H23.11.29～11.30	48	43
環七通り	大和町1-12-1	H24.11.27～11.30	56	55
早稲田通り	中野5-4-7	H22.11.18～11.19	50	47
大久保通り	中野2-17	H24.11.27～11.30	39	36
山手通り	中央2-18-21	H24.11.27～11.30	40	37
青梅街道	本町4-18	H24.11.27～11.30	43	42
本郷通り	弥生町2-41	H23.11.30～12.1	47	44
方南通り	弥生町4-20	H24.11.27～11.30	49	47
中野通り	中野5-68	H23.11.30～12.1	40	35

資料 中野区「自動車騒音振動交通量調査」

## 91. 料金適用区分別上水道の給水件数及び使用量(平成20年度～平成24年度)

(単位 件 千 $\text{m}^3$ )

年 度	総 数		口径別料金 適用のもの		共同住宅扱い		公衆浴場 営業		局施設用	
	件数	水量	件数	水量	件数	水量	件数	水量	件数	水量
平成20年度	199,014	32,896	192,453	32,057	6,537	826	24	12	1	1
21	199,639	32,654	193,120	31,837	6,495	806	24	11	1	1
22	199,694	32,773	193,478	31,961	6,193	803	23	9	1	1
23	201,614	32,068	195,441	31,295	6,151	765	22	8	1	1
<b>24</b>	<b>204,156</b>	<b>32,008</b>	<b>198,110</b>	<b>31,258</b>	<b>6,026</b>	<b>743</b>	<b>20</b>	<b>8</b>	<b>1</b>	<b>1</b>

注 局施設は総数に含まない。また、給水件数は年度末現在の値である。

資料 東京都水道局サービス推進部業務課

## 92. 都市ガス用途別戸数及び販売量(平成20年度～平成24年度)

(単位 販売量 千 $\text{m}^3 \cdot 45\text{MJ} / \text{m}^3$ )

年 度	総数	家庭用	業務用				
			総数	工業用	公用	医療用	商業用
<b>戸 数</b>							
平成20年度	208,991	196,703	12,288	278	1,050	692	10,268
21	210,738	198,545	12,193	255	1,052	702	10,184
22	211,473	198,392	12,081	248	1,059	704	10,070
23	212,739	200,800	11,939	239	1,055	700	9,945
<b>24</b>	<b>214,515</b>	<b>202,648</b>	<b>11,867</b>	<b>234</b>	<b>1,070</b>	<b>694</b>	<b>9,869</b>
<b>販売量</b>							
平成20年度	78,020	56,619	21,401	678	5,510	2,687	12,525
21	75,908	55,284	20,624	614	5,321	2,470	12,218
22	78,339	56,436	21,903	573	5,921	2,723	12,686
23	76,516	56,118	20,398	455	5,238	2,365	12,340
<b>24</b>	<b>77,964</b>	<b>56,029</b>	<b>21,935</b>	<b>291</b>	<b>6,160</b>	<b>2,390</b>	<b>13,094</b>

注 戸数は各年度末。販売量は4月～翌年3月

資料 東京ガス(株)財務部

# 福祉

93. 国民健康保険の状況(平成20年度～平成24年年度)

給付状況

(単位 金額 千円)

年 度	被保険者 世帯数	被保険者数	受診件数	受診率(%)	費用額					
					総額	保険者 負担分	被保険者 負担分	他法負担分		
								薬剤一部負担分	他法優先	国保優先
平成20年度	71,203	98,979	118,651	120	23,473,628	17,014,807	5,746,600	-	-	712,221
21	70,094	98,546	117,638	119	23,757,289	17,177,748	5,814,217	-	-	765,325
22	70,376	98,472	116,688	119	24,229,208	17,522,378	5,929,573	-	-	777,257
23	69,411	96,982	116,524	120	24,775,630	17,905,362	6,081,004	-	-	789,264
<b>24</b>	<b>68,750</b>	<b>95,548</b>	<b>115,916</b>	<b>121</b>	<b>25,177,767</b>	<b>18,209,072</b>	<b>6,180,425</b>	-	-	<b>788,270</b>

注 被保険者世帯数, 被保険者数, 受診件数の各年度の数字は平均値  
資料 保険医療分野

$$\text{受診率} = \frac{\text{受診件数}}{\text{被保険者数}}$$

収納状況

(単位 金額 千円)

年 度	総 額			現 年 分			滞 納 繰 越 分		
	調定額	収納額	収納率(%)	調定額	収納額	収納率(%)	調定額	収納額	収納率(%)
平成20年度	12,490,487	8,344,936	66.81	9,553,097	7,766,465	81.30	2,937,391	578,472	19.69
21	12,571,098	8,337,910	66.33	9,505,707	7,688,971	80.89	3,065,391	648,939	21.17
22	12,599,509	8,310,721	65.96	9,504,840	7,689,687	80.90	3,094,668	621,035	20.07
23	12,768,289	8,664,497	67.86	9,596,739	7,933,229	82.67	3,171,550	731,268	23.06
<b>24</b>	<b>12,604,679</b>	<b>8,735,205</b>	<b>69.30</b>	<b>9,652,540</b>	<b>8,050,382</b>	<b>83.40</b>	<b>2,952,139</b>	<b>684,823</b>	<b>23.20</b>

注 数値は事業年報による

資料 保険医療分野

94. 後期高齢者医療制度被保険者数・医療費等状況(平成21年度～平成24年度)

(単位 金額 千円)

区 分	平成21年度	22	23	<b>24</b>
被保険者数	29,000	29,877	30,690	<b>31,281</b>
医療費	26,060,998	27,371,253	28,933,171	<b>29,776,558</b>
葬祭費	100,100	78,460	80,440	<b>82,550</b>

注 被保険者数の各年度の数字は平均値

葬祭費は下記の合計額

平成22年3月31日までの死亡分は中野区から支給(70,000円)

平成22年4月1日以降の死亡分は東京都後期高齢者医療広域連合から支給(50,000円)

資料 保険医療分野、東京都後期高齢者医療広域連合

95. 介護保険の状況(平成20年度～平成24年度)

給付状況

(単位 金額 千円)

年度	被保険者数	認定者数								受給者数		
		総数	要支援1	要支援2	要介護1	要介護2	要介護3	要介護4	要介護5	総数	居宅	施設
平成20年度	59,904	10,378	1,565	1,691	1,056	1,991	1,564	1,372	1,138	8,424	6,902	1,522
21	60,911	10,755	1,644	1,653	1,304	1,992	1,526	1,461	1,175	8,462	6,977	1,485
22	61,302	11,235	1,857	1,565	1,563	2,055	1,475	1,477	1,243	8,775	7,316	1,459
23	61,659	11,812	1,995	1,638	1,744	2,151	1,435	1,476	1,372	9,313	7,861	1,451
<b>24</b>	<b>63,246</b>	<b>12,505</b>	<b>2,226</b>	<b>1,736</b>	<b>2,048</b>	<b>2,097</b>	<b>1,420</b>	<b>1,554</b>	<b>1,424</b>	<b>9,800</b>	<b>8,369</b>	<b>1,431</b>

注 被保険者数, 認定者数, 受給者数の各年度の数字は平均値

資料 介護保険分野

年度	保険給付諸費					
	総額	居宅サービス等給付	施設介護サービス等給付	特定入所者介護サービス等給付	高額介護サービス等給付	審査支払手数料
平成20年度	14,320,704	8,770,356	4,839,609	430,158	255,025	25,556
21	15,150,952	9,538,356	4,877,498	431,086	277,424	26,588
22	15,931,598	10,283,076	4,820,674	441,071	358,685	28,092
23	16,611,756	11,037,692	4,783,334	442,716	318,395	29,619
<b>24</b>	<b>17,841,425</b>	<b>12,224,711</b>	<b>4,753,676</b>	<b>442,073</b>	<b>395,662</b>	<b>25,303</b>

資料 介護保険分野

収納状況

(単位 金額 千円)

年度	現年分			滞納繰越分		
	調定額	収納額	収納率(%)	調定額	収納額	収納率(%)
平成20年度	3,159,973	3,092,423	97.86	130,654	17,797	13.62
21	3,052,079	2,994,026	98.10	135,859	18,004	13.25
22	3,041,942	2,984,183	98.10	129,446	15,405	11.90
23	3,047,031	2,989,055	98.10	123,571	16,599	13.43
<b>24</b>	<b>4,048,550</b>	<b>3,966,134</b>	<b>97.96</b>	<b>122,127</b>	<b>16,156</b>	<b>13.23</b>

資料 介護保険分野

96. 身体障害者手帳所持者の状況(平成20年度～平成24年)

(各年4月1日現在)

年度	総数	視覚	聴覚・平衡機能	肢体不自由				内部	音声言語
				上肢	下肢	体幹	脳原性麻痺		
平成20年度	9,486	634	595	1,606	2,673	993	136	2,658	191
21	9,670	620	611	1,659	2,730	922	136	2,794	198
22	9,755	606	616	1,636	2,816	874	134	2,879	194
23	9,807	609	633	1,637	2,869	861	132	2,868	198
<b>24</b>	<b>9,945</b>	<b>591</b>	<b>633</b>	<b>1,599</b>	<b>2,904</b>	<b>829</b>	<b>141</b>	<b>3,057</b>	<b>191</b>

注 本表は区内現住者及び身体障害者施設入居者の統計である。

重複障害を有する者については部位ごとに計上しているため、総数は手帳の所持者数と異なる。

資料 健康福祉部「中野区健康福祉部事業概要」

97. 愛の手帳所持者数(平成20年度～平成24年度)

年 度	総数			最重度(1度)			重度(2度)			中度(3度)			軽度(4度)		
	総数	18歳以上	18歳未満	総数	18歳以上	18歳未満	総数	18歳以上	18歳未満	総数	18歳以上	18歳未満	総数	18歳以上	18歳未満
平成20年度	1,121	897	224	35	33	2	317	257	60	354	272	82	415	335	80
21	1,167	922	245	35	34	1	323	261	62	354	276	78	455	351	104
22	1,186	952	234	34	32	2	327	267	60	348	280	68	477	373	104
23	1,210	964	246	33	30	3	335	271	64	348	280	68	494	383	111
<b>24</b>	<b>1,229</b>	<b>999</b>	<b>230</b>	<b>31</b>	<b>29</b>	<b>2</b>	<b>337</b>	<b>278</b>	<b>59</b>	<b>354</b>	<b>285</b>	<b>69</b>	<b>507</b>	<b>407</b>	<b>100</b>

資料 健康福祉部「中野区健康福祉部事業概要」

98. 精神障害者保健福祉手帳所持者数(平成20年度～平成24年度)

年 度	総数	1級	2級	3級
平成20年度	1,182	120	629	433
21	1,306	130	702	474
22	1,502	129	805	568
23	1,680	145	873	662
<b>24</b>	<b>1,895</b>	<b>149</b>	<b>952</b>	<b>794</b>

資料 健康福祉部「中野区健康福祉部事業概要」

99. 国民年金保険の状況(平成20～平成24年度)

給付状況

年 度	総数		拠出制年金										無拠出制年金	福祉年金
			老齢給付			障害給付		遺族給付					障害給付	
	老齢基礎	老齢	通算老齢	障害基礎	障害(旧法)	遺族基礎	母子	遺児	寡婦	死亡一時金	障害基礎	老齢福祉		
平成20年度	53,468	51,841	43,411	4,457	3,020	626	142	69	-	-	48	68	1,590	37
21	54,412	52,785	44,909	4,105	2,835	663	136	55	-	-	46	36	1,600	27
22	55,517	53,864	46,488	3,725	2,692	687	130	55	-	-	44	43	1,637	16
23	58,952	57,279	48,151	4,428	3,692	736	121	54	-	-	44	53	1,663	10
<b>24</b>	<b>58,462</b>	<b>56,741</b>	<b>50,510</b>	<b>2,923</b>	<b>2,242</b>	<b>771</b>	<b>109</b>	<b>54</b>	<b>-</b>	<b>-</b>	<b>39</b>	<b>93</b>	<b>1,712</b>	<b>9</b>

資料 保険医療分野

収納状況

年 度	納付対象月数	納付月数	納付率(%)
平成20年度	615,654	327,889	53.3
21	617,618	314,262	50.9
22	610,879	306,566	50.2
23	595,671	296,128	49.7
<b>24</b>	<b>583,750</b>	<b>287,366</b>	<b>49.2</b>

資料 中野年金事務所



### 100. 扶助の種類別被保護世帯数及び人員(平成20年度～平成24年度)

年度	被保護1)		保護率2)	生活扶助		住宅扶助		教育扶助		介護扶助	
	世帯	人員		世帯	人員	世帯	人員	世帯	人員	世帯	人員
平成20年度	4,554	5,502	18	4,054	4,852	3,998	4,754	171	216	774	793
21	4,930	5,778	18	4,388	5,117	4,313	5,049	164	206	784	803
22	5,429	6,318	20	4,881	5,720	4,815	5,591	159	201	770	785
23	5,787	6,739	22	5,239	6,121	5,224	6,051	163	210	800	813
<b>24</b>	<b>6,175</b>	<b>7,179</b>	<b>23</b>	<b>5,605</b>	<b>6,534</b>	<b>5,621</b>	<b>6,492</b>	<b>159</b>	<b>207</b>	<b>892</b>	<b>910</b>

注 1)保護停止中の世帯, 人員を含む。

2)保護率算定の基礎人口は, 東京都総務局統計部人口統計課「東京都の人口(推計)」による。  
年度分については, 各年度月平均世帯, 人員である。

年度	医療扶助		出産扶助		生業扶助		葬祭扶助		施設事務費	
	世帯	人員	世帯	人員	世帯	人員	世帯	人員	救護・更正	授産
平成20年度	4,119	4,843	-	-	78	88	6	6	36	0
21	4,402	5,098	-	-	82	91	6	6	37	0
22	5,049	5,641	-	-	92	104	8	8	40	0
23	5,269	6,009	-	-	94	106	9	9	38	-
<b>24</b>	<b>5,734</b>	<b>6,603</b>	-	-	<b>103</b>	<b>113</b>	<b>11</b>	<b>11</b>	<b>28</b>	<b>0</b>

資料 生活援護分野

### 101. 扶助の種類別生活保護費(平成20年度～平成24年度)

(単位 金額 千円)

年度	総額	生活扶助	住宅扶助	教育扶助	介護扶助	医療扶助	出産扶助	生業扶助	葬祭扶助	保護施設事務費 及び委託事務費
平成20年度	11,235,931	3,673,530	2,566,878	21,747	178,145	4,682,785	178	14,929	32,147	65,592
21	12,053,769	3,953,383	2,818,070	26,843	185,169	4,966,126	-	17,654	23,958	62,566
22	13,276,519	4,455,674	3,191,126	26,984	204,285	5,278,227	202	19,099	36,988	63,934
23	14,189,889	4,787,161	3,467,274	28,390	203,731	5,581,311	-	20,451	35,801	65,770
<b>24</b>	<b>15,059,006</b>	<b>5,121,408</b>	<b>3,728,429</b>	<b>28,424</b>	<b>215,887</b>	<b>5,842,066</b>	<b>238</b>	<b>22,393</b>	<b>41,897</b>	<b>58,264</b>

資料 生活援護分野



## 保健・衛生

102. 医療機関等施設数(平成21年～平成25年)

(各年3月31日現在)

年次	総数	医科				歯科				助産所			施術所	歯科技工所	衛生検査所
		病院	診療所			病院	診療所			総数	有床	無床			
			総数	有床	無床		総数	有床	無床						
平成21年	1,317	11	327	20	307	-	259	-	259	8	1	7	675	37	-
22	1,348	9	329	19	310	-	255	-	255	9	2	7	709	37	-
23	1,354	10	330	19	311	-	252	-	252	9	1	8	717	36	-
24	1,398	10	333	19	314	-	254	-	254	8	1	7	755	38	-
<b>25</b>	<b>1,362</b>	<b>10</b>	<b>333</b>	<b>19</b>	<b>314</b>	-	<b>252</b>	-	<b>252</b>	<b>7</b>	<b>1</b>	<b>6</b>	<b>725</b>	<b>35</b>	-

資料 生活環境分野

103. 病床数及び人口10万人あたりの病床数(平成23年10月1日現在)

	病院							一般診療所
	総数	精神病床	結核病床		感染症病床	療養病床	一般病床	
			結核療養所	一般病院				
病床数	1,974	-	-	-	-	505	1,469	121
人口10万人あたり病床数	635.3	-	-	-	-	162.5	472.8	38.9

資料 東京都福祉保健局「衛生統計年報」

104. 人口10万人あたりの医師・歯科医師数

	医師	歯科医師	薬剤師
人数	684	335	668
人口10万人あたり人数	219.8	107.6	214.6

資料 東京都福祉保健局「衛生統計年報」

注 医師・歯科医師・薬剤師数については平成22年12月31日現在

人口10万あたりの人数については平成23年1月1日現在の人口

105. 休日診療実施状況(平成20年度～平成24年度)

年度	実施日数	実施医療機関数	利用状況(利用人数)				電話照会
			総数	すぐに手術が必要な者又は病院に移送を要する者	当日診療を必要とする者	平日でも診療可能な者	
平成20年度	72	432	10,019	274	8,775	970	554
21	72	438	11,718	252	10,577	889	632
22	71	426	10,476	274	9,236	966	529
23	71	426	11,314	350	10,012	952	...
<b>24</b>	<b>72</b>	<b>432</b>	<b>11,913</b>	<b>324</b>	<b>10,593</b>	<b>996</b>	<b>...</b>

資料 健康福祉部「中野区健康福祉部事業概要」

106. 休日歯科診療実施状況(平成20年度～平成24年度)

年度	実施日数	実施医療機関数	利用状況(利用人数)				電話照会
			総数	すぐに手術が必要な者又は病院に移送を要するもの	当日診療を必要とする者	平日でも診療可能な者	
平成20年度	73	149	704	-	704	-	672
21	73	149	707	-	707	-	654
22	71	145	640	-	640	-	621
23	21	45	334	-	334	-	...
<b>24</b>	<b>22</b>	<b>47</b>	<b>338</b>	-	<b>338</b>	-	<b>...</b>

資料 健康福祉部「中野区健康福祉部事業概要」

### 107. 区民検診の対象者数、受信者数、受診率の推移(平成20年度～平成24年度)

		平成20年度	平成21年度	平成22年度	平成23年度	平成24年度
国保特定健診	対象者数	54,467	58,423	58,555	58,914	58,387
	受診者数	22,112	23,512	23,385	23,633	23,737
	受診率	40.6%	40.2%	39.9%	40.1%	40.7%
長寿(後期高齢者)健診	対象者数	28,680	28,706	28,759	30,551	31,318
	受診者数	13,518	14,069	14,272	14,706	15,146
	受診率	47.1%	49.0%	49.6%	48.1%	48.4%
健康づくり健診	対象者数	34,375	33,822	34,590	34,775	34,912
	受診者数	2,079	1,809	1,556	1,488	1,511
	受診率	6.0%	5.3%	4.5%	4.3%	4.3%
眼科検診	対象者数	29,140	14,090	13,247	12,342	8,130
	受診者数	5,592	3,535	3,363	3,378	1,822
	受診率	19.2%	25.1%	25.4%	27.4%	22.4%
成人歯科健診	対象者数	131,726	145,135	146,925	148,080	148,903
	受診者数	2,814	2,663	2,782	2,671	2,712
	受診率	2.1%	1.8%	1.9%	1.8%	1.8%

資料 平成25年度決算特別委員会資料

### 108. 各種がん検診受診状況の推移(平成20年度～平成24年度)

		平成20年度	平成21年度	平成22年度	平成23年度	平成24年度
胃がん健診 (胃部X線検査)	対象者数	116,682	117,953	114,148	115,105	116,072
	受診者数	5,364	4,885	4,431	4,241	4,144
	受診率	4.6%	4.1%	3.9%	3.7%	3.6%
胃がん健診 (血清ペプシノゲン検査)	対象者数	116,682	117,953	114,148	115,105	116,072
	受診者数	5,723	5,348	4,932	4,682	5,066
	受診率	4.9%	4.5%	4.3%	4.1%	4.4%
子宮がん検診	対象者数	98,720	98,879	88,258	87,868	87,678
	受診者数	7,363	9,351	9,373	9,109	9,531
	受診率	16.5%	16.9%	21.2%	21.0%	21.3%
乳がん検診 (視触診検査)	対象者数	64,443	64,985	60,328	60,825	61,452
	受診者数	6,139	8,038	7,753	7,632	8,220
	受診率	19.3%	21.8%	26.2%	25.3%	25.8%
乳がん検診 (マンモグラフィ検査)	対象者数	64,443	64,985	60,328	60,825	61,452
	受診者数	5,447	6,986	6,743	6,794	7,191
	受診率	17.2%	19.1%	22.8%	22.3%	22.8%
肺がん検診	対象者数	99,521	100,712	106,046	107,210	108,373
	受診者数	8,092	8,065	7,726	7,184	7,354
	受診率	8.1%	8.0%	7.3%	6.7%	6.8%
大腸がん検診	対象者数	132,350	133,791	125,091	126,140	127,199
	受診者数	35,322	31,637	29,482	28,006	27,421
	受診率	26.7%	23.6%	23.6%	22.2%	21.6%

資料 平成25年度決算特別委員会資料

- 注 (1) 受診率は職域等で受信機会のある区民を除いた対象人口率に基づく対象者率に基づくものである  
(2) 子宮がん検診及び乳がん検診は国指針で2年に1回の受診となっているので、対象人口率を基にした受診率は前年度と当該年度の受診者数の合計数を当該年度の対象者数で除した値としている  
(3) 平成21年度以降の子宮がん検診及び乳がん検診については「女性特有のがん検診」受診者を含む

109. 死亡数及び人口1000人対死亡率の推移(平成20年～平成24年)

	死亡数	人口1000人対死亡率
平成20年	2,403	7.6
平成21年	2,277	7.2
平成22年	2,616	8.6
平成23年	2,610	8.3
平成24年	2,631	8.4

資料 東京都人口動態統計

110. 死因に占めるがん・心疾患・自殺の割合の推移  
(人口10万人対死亡率の推移・平成20年～平成24年)

	がん	心疾患	自殺
平成20年	231.0	130.5	24.5
平成21年	215.9	106.5	24.8
平成22年	257.5	119.9	21.9
平成23年	247.3	126.4	25.9
平成24年	243.6	143.1	17.9

資料 健康福祉部「中野区健康福祉部事業概要」

111. 環境衛生関係施設数・食品衛生営業施設数(平成21年～平成25年)

区分	平成21年	平成22年	平成23年	平成24年	平成25年
<b>総数</b>	<b>11,122</b>	<b>10,953</b>	<b>11,048</b>	<b>11,036</b>	<b>11,151</b>
理容所	223	218	224	224	219
美容所	457	459	466	467	470
クリーニング所	329	320	325	324	321
旅館業	9	9	10	10	8
公衆浴場	73	71	67	65	45
プール	59	57	56	55	56
水道施設 (うち小規模給水施設)	3,803(3,332)	3,672(3,203)	3,667(3,202)	3,759(3,250)	3,740(3,230)
墓地等	43	43	43	44	44
特定建築物 (3000㎡以上)	61	63	66	67	70
コイン・オペレーション クリーニング	109	105	101	100	101
コインシャワー	10	10	8	8	9
興行場	10	12	12	12	12
飲食店	4,011	3,960	4,007	4,042	4,098
喫茶店	386	387	400	390	351
氷雪販売業	3	2	1	1	1
食肉販売業	295	293	299	292	299
魚介類販売業	284	284	287	285	296
乳類販売業	545	537	539	530	533
食品製造業	383	423	440	449	452
食肉処理業	26	25	25	23	21
食品冷凍又は冷蔵業	3	3	5	4	5

資料 生活環境分野

(各年3月31日)

子ども・教育

### 112. 乳幼児健診受診率(平成24年度)

区分	対象者	受診者	受診率
3ヶ月	2,278	2,144	94.1
6ヶ月	2,278	2,013	88.3
9ヶ月	2,278	1,932	84.8
1歳6ヶ月	2,071	1,963	94.8
3歳	1,920	1,776	92.5

資料 地域支えあい推進室事業概要

### 113. 保育園数・園児数・教員数の推移(平成21～平成25年)

(各年3月1日現在)

年次	総数		区立		私立	
	園数	園児数	園数	園児数	園数	園児数
平成21年	36	3,031	27	2,239	9	792
22	36	3,101	25	2,154	11	947
23	37	3,281	24	2,164	13	1,117
24	38	3,381	24	2,121	14	1,260
<b>25</b>	<b>38</b>	<b>3,466</b>	<b>24</b>	<b>2,179</b>	<b>14</b>	<b>1,287</b>
0歳児	34	347	20	197	14	150
1	38	572	24	358	14	214
2	38	637	24	402	14	235
3	37	664	24	425	13	239
4歳以上	35	1,246	23	797	12	449

注 1) 分園は1施設として園数を算出。

注 2) 0歳児, 3歳児, 4歳以上児については, 当該児保育を実施している保育園数。

資料 保育園・幼稚園分野

### 114. 保育園待機児童数(平成21年度～平成25年度)

年次	21年度		22年度		23年度		24年度		25年度	
	定員	待機児童数	定員	待機児童数	定員	待機児童数	定員	待機児童数	定員	待機児童数
0歳児	311	77	341	75	344	46	346	117	335	115
1	491	161	550	150	576	170	593	165	601	231
2	545	64	605	97	642	87	657	103	673	67
3	583	24	614	13	646	47	687	43	695	45
4	599	1	628	8	625	5	643	11	659	14
5	615	0	640	0	631	1	630	3	651	8

※ 待機児童数は旧定義

資料 決算特別委員会要求資料



### 115. 学童クラブ・児童館の利用者数（平成20～平成24年度）

学童クラブ利用状況

年 度	クラブ数	定員	延在籍児童数
平成20年度	31	1,635	15,415
21	30	1,535	14,523
22	30	1,535	14,018
23	27	1,460	14,321
<b>24</b>	<b>26</b>	<b>1,463</b>	<b>14,732</b>

資料 学校・地域連携分野

民間学童クラブ在籍状況

年 度	クラブ数	定員	延在籍児童数
平成20年度	4	150	711
21	4	195	1,568
22	5	195	1,985
23	5	195	2,297
<b>24</b>	<b>5</b>	<b>204</b>	<b>2,110</b>

資料 学校・地域連携分野

児童館利用状況

年 度	乳幼児	小学生	中学生	高校生	成人	合計
平成20年度	89,456	459,543	23,469	4,775	136,899	714,142
21	89,964	446,061	24,503	5,161	124,686	690,375
22	97,592	395,058	23,283	6,826	142,724	665,483
23	82,635	338,910	18,419	5,168	125,229	570,361
<b>24</b>	<b>93,866</b>	<b>335,779</b>	<b>17,441</b>	<b>3,552</b>	<b>134,828</b>	<b>585,466</b>

資料 地域活動推進分野

### 116. 区内学校数の状況（平成25年5月1日）

区 分	総数	大学 1)	短期大学	中等教育 学校	高等学校	中学校	小学校	幼稚園	特別支援 学校	各種学校	専修学校
<b>学校数</b>											
<b>総数</b>	<b>114</b>	<b>1</b>	<b>2</b>	<b>1</b>	<b>12</b>	<b>17</b>	<b>27</b>	<b>26</b>	<b>1</b>	<b>6</b>	<b>21</b>
国立	1	-	-	1	-	-	-	-	-	-	-
公立	45	-	-	-	5	12	25	2	1	-	-
私立	68	1	2	-	7	5	2	24	-	6	21
<b>教員数 2)</b>											
<b>総数</b>	<b>2,305</b>	<b>20</b>	<b>43</b>	<b>43</b>	<b>569</b>	<b>360</b>	<b>553</b>	<b>261</b>	<b>130</b>	<b>11</b>	<b>315</b>
国立	43	-	-	43	-	-	-	-	-	-	-
公立	1,159	-	-	-	254	253	513	9	130	-	-
私立	1,103	20	43	-	315	107	40	252	-	11	315
<b>在学者数 3)</b>											
<b>総数</b>	<b>36,164</b>	<b>388</b>	<b>729</b>	<b>714</b>	<b>9,664</b>	<b>5,840</b>	<b>9,393</b>	<b>3,402</b>	<b>297</b>	<b>246</b>	<b>5,491</b>
国立	714	-	-	714	-	-	-	-	-	-	-
公立	16,267	-	-	-	3,560	3,653	8,622	135	297	-	-
私立	19,183	388	729	-	6,104	2,187	771	3,267	-	246	5,491

注 1) 本部がない大学を含まない。

2) 教員数には兼務教員を含まない。

3) 高等学校の在学者数は本科在籍者数である。

4) 公立には都立と区立が含まれる。

資料 東京都総務局統計部人口統計課「学校基本調査報告」

117. 幼稚園数・園児数・教員数の推移(平成21～平成25年)

(各年5月1日現在)

年次	園数	学級数	教員数	職員数	在園者数				
					総数	3歳	4歳	5歳	
<b>公立</b>									
平成21年	4	12	18	4	268	63	105	100	
22	2	6	10	2	131	28	48	55	
23	2	6	10	2	132	32	50	50	
24	2	6	11	2	141	32	50	59	
25	<b>2</b>	<b>6</b>	<b>9</b>	<b>2</b>	<b>135</b>	<b>32</b>	<b>53</b>	<b>50</b>	
<b>私立</b>									
平成21年	21	116	226	35	2,812	899	967	946	
22	23	122	231	45	2,871	960	908	1,003	
23	24	125	247	49	3,018	1,072	1,023	923	
24	24	130	246	45	3,140	1,044	1,103	993	
25	<b>24</b>	<b>131</b>	<b>252</b>	<b>42</b>	<b>3,267</b>	<b>1,080</b>	<b>1,079</b>	<b>1,108</b>	

注 教員数には教育補助員は含まない。

資料 東京都総務局統計部人口統計課「学校基本調査報告」

118. 小学校数・児童数・教員数の推移(平成21～平成25年)

(各年5月1日現在)

年次	学校数	学級数	特別支援学級数	教員数			職員数			児童数						
				総数	男	女	総数	男	女	総数	1年	2年	3年	4年	5年	6年
<b>区立</b>																
平成21年	27	327	18	559	187	372	132	70	62	9,147	1,545	1,505	1,498	1,607	1,490	1,502
22	26	319	18	529	181	348	115	62	53	9,032	1,447	1,542	1,483	1,494	1,579	1,487
23	26	316	17	524	177	347	102	54	48	8,924	1,421	1,437	1,524	1,500	1,477	1,565
24	25	311	16	523	174	349	91	47	44	8,729	1,432	1,407	1,428	1,511	1,489	1,462
25	<b>25</b>	<b>313</b>	<b>13</b>	<b>513</b>	<b>175</b>	<b>338</b>	<b>88</b>	<b>42</b>	<b>46</b>	<b>8622</b>	<b>1,484</b>	<b>1,395</b>	<b>1,420</b>	<b>1,406</b>	<b>1,413</b>	<b>1,504</b>
<b>私立</b>																
平成21年	1	12	-	22	14	8	4	-	4	458	76	80	76	75	75	76
22	2	19	-	39	22	17	8	1	7	705	131	114	116	114	115	115
23	2	20	-	40	24	16	9	1	8	731	136	131	114	121	115	114
24	2	21	-	39	23	16	12	1	11	747	132	134	136	113	120	112
25	<b>2</b>	<b>22</b>	<b>-</b>	<b>40</b>	<b>23</b>	<b>17</b>	<b>11</b>	<b>2</b>	<b>9</b>	<b>771</b>	<b>138</b>	<b>131</b>	<b>136</b>	<b>134</b>	<b>119</b>	<b>113</b>

資料 東京都総務局統計部人口統計課「学校基本調査報告」

119. 私立小学校への入学者数と公私比較率(平成24年度)

		20年度	21年度	22年度	23年度	24年度
区立(人)		1,504	1,414	1,407	1,432	1,376
私立(人)		113	105	106	138	105
公私比率	公	93.0	93.1	93.0	91.2	92.9
	..	..	..	..	..	..
	私	7.0	6.9	7.0	8.8	7.1

※ 平成24年4月7日現在の届出による

※ 人数は、各学区域における入学者数を表している。なお、区立は指定校変更により他校に就学した分を含む。

資料 予算特別委員会要求資料

120. 中学校数・生徒数・教員数(私立を含む)の推移(平成21～平成25年)

(各年5月1日現在)

年次	学校数	学級数	特別支援学級数	教員数			職員数			生徒数			
				総数	男	女	総数	男	女	総数	1年	2年	3年
<b>公立</b>													
平成21年	12	110	12	243	138	105	42	24	18	3,419	1,106	1,131	1,182
22	13	113	14	257	146	111	41	22	19	3,456	1,187	1,115	1,154
23	13	114	14	256	148	108	45	24	21	3,607	1,272	1,199	1,136
24	12	116	11	256	149	107	40	22	18	3,614	1,154	1,260	1,200
<b>25</b>	<b>12</b>	<b>116</b>	<b>9</b>	<b>253</b>	<b>149</b>	<b>104</b>	<b>37</b>	<b>18</b>	<b>19</b>	<b>3,653</b>	<b>1,217</b>	<b>1,160</b>	<b>1,276</b>
<b>私立</b>													
平成21年	5	63	-	113	66	47	12	5	7	2,146	721	709	716
22	5	62	-	107	64	43	13	7	6	2,113	705	713	695
23	5	64	-	103	68	35	12	7	5	2,163	756	696	711
24	5	66	-	101	70	31	13	8	5	2,149	723	745	681
<b>25</b>	<b>5</b>	<b>66</b>	<b>-</b>	<b>107</b>	<b>71</b>	<b>36</b>	<b>15</b>	<b>8</b>	<b>7</b>	<b>2,187</b>	<b>734</b>	<b>717</b>	<b>736</b>

資料 東京都総務局統計部人口統計課「学校基本調査報告」

121. 中学校卒業生の進路状況の推移(平成21～平成25年)

(各年3月卒業者)

年次	卒業生数			進学率(%)			就職率(%)		
	総数	男	女	総数	男	女	総数	男	女
平成21年	1,701	862	839	99	99	99	0	0	0
22	1,906	1,013	893	99	99	100	0	0	-
23	1,851	965	886	99	99	99	0	0	-
24	1,844	980	864	99	98	99	0	0	0
<b>25</b>	<b>1,885</b>	<b>957</b>	<b>928</b>	<b>99</b>	<b>99</b>	<b>99</b>	<b>0</b>	<b>0</b>	<b>0</b>

注 区内の公・私立

資料 東京都総務局統計部人口統計課「学校基本調査報告」

122. 体力テストの結果(中野スタンダード通過率)(平成24年度)

区分	握力		上体起こし		長座体前屈		反復横とび		20mシャトルラン		50m走		立ち幅とび		ソフトボール投げ		持久走		
	男子	女子	男子	女子	男子	女子	男子	女子	男子	女子	男子	女子	男子	女子	男子	女子	男子	女子	
小学生	1年	57.2	67.4	59.5	58.2	65.4	61.3	81.3	78.5	70.7	66.4	79.4	66.5	68.6	70.2	51.7	48.2	-	-
	2年	51.0	55.8	64.1	56.1	68.2	67.5	78.9	70.8	67.0	71.2	83.7	81.8	67.3	70.8	54.0	56.5	-	-
	3年	65.1	68.6	69.8	68.0	71.2	72.4	79.8	84.4	72.7	72.8	80.2	78.2	67.0	74.9	57.8	48.2	-	-
	4年	60.3	53.5	70.0	75.8	66.8	71.0	78.5	77.2	75.5	76.0	77.4	83.6	60.8	62.1	57.7	45.7	-	-
	5年	60.1	65.5	72.6	76.6	71.9	74.7	79.2	82.2	69.0	75.6	76.2	82.9	69.6	73.6	61.3	53.2	-	-
	6年	57.4	63.3	72.5	75.9	67.7	71.5	82.3	83.3	73.7	81.1	82.8	78.7	68.4	71.7	66.2	58.5	-	-
中学生	1年	60.1	71.4	74.4	73.5	57.3	65.8	89.9	91.3	80.9	70.8	83.9	71.9	72.7	77.4	59.8	48.1	81.8	78.3
	2年	62.7	67.9	72.6	79.3	60.4	65.9	85.8	85.2	55.4	69.2	83.0	79.1	75.0	72.9	56.0	55.7	87.2	77.9
	3年	58.4	71.2	79.3	75.1	65.4	61.0	84.5	78.6	82.5	61.3	84.5	82.3	72.7	80.2	58.9	56.3	84.0	79.3

※中野スタンダード:「健康にかかわる生活や行動」「体力」「運動技能」の3つを観点として設定した到達目標

資料 教育要覧

123. 児童・生徒の学力調査の結果[通過率](平成24年度)

教科	観点	小2	小3	小4	小5	小6	中1	中2	中3
国語	聞く・話す力	75.3	72.2	92.9	67.0	83.2	79.2	79.0	84.1
	書く力	64.5	58.0	68.1	74.6	80.6	87.5	79.8	79.9
	読む力	79.0	76.5	70.1	83.5	65.2	66.3	72.3	66.1
	言語についての知識・理解・技能	83.4	84.0	64.1	73.9	80.2	71.6	54.4	70.9
社会	社会的な思考・判断	-	-	-	-	73.7	63.8	51.4	52.2
	観察・資料活用の技能・表現	-	-	-	-	71.5	70.4	54.3	60.0
	社会的事象についての知識・理解	-	-	-	-	68.5	65.4	54.1	52.1
算数・数学	数学的な見方や考え方	73.9	76.5	72.1	65.5	70.8	66.7	54.9	51.4
	数学的な表現・処理	89.8	81.1	78.7	73.0	75.1	76.0	62.1	71.5
	数量・図形などについての知識・理解	88.7	81.6	80.1	66.4	77.0	83.9	64.2	64.9
理科	科学的な思考	-	-	-	-	73.1	58.7	52.4	48.4
	観察・実験の技能・表現	-	-	-	-	62.5	63.9	46.3	58.8
	自然事象についての知識・理解	-	-	-	-	71.2	59.7	48.2	53.7
英語	表現の能力	-	-	-	-	-	-	65.7	64.8
	理解の能力	-	-	-	-	-	-	76.3	70.2
	言語文化理解	-	-	-	-	-	-	65.5	66.8

※通過率:出題した学習内容や問題の形式、難易度等を考慮し「おおむね満足である状況」を示す数値(目標値)をあらかじめ目標として設置した。

この目標値に到達した児童・生徒の割合

資料 教育要覧

### 124. 不登校児童・生徒数の推移(平成20年度～平成24年度)

年次	小学校	中学校	合計
平成20年度	22	109	131
21	31	114	145
22	37	124	161
23	31	98	129
24	25	84	109

注 「不登校児童・生徒とは」学校基本調査(翌年5月1日調査)において、理由別長期欠席者数(前年度間30日以上)の欠席者の項目で「不登校」を理由にあげた児童・生徒である。

平成22年以降は区内に本部がある大学及び短期大学のみ計上

資料 決算特別委員会要求資料

### 125. 高等学校数・生徒数・教員数(私立を含む)の推移(平成21～平成25年)

(各年5月1日現在)

年次	学校数	教員数			生徒数					
		総数	男	女	総数	1年	2年	3年	4年	
<b>都立</b>										
平成21年	6	268	184	84	3,696	1,307	1,198	1,129	62	
22	5	253	173	80	3,641	1,185	1,234	1,127	95	
23	5	252	173	79	3,664	1,185	1,148	1,204	127	
24	5	253	168	85	3,532	1,173	1,115	1,105	139	
<b>25</b>	<b>5</b>	<b>254</b>	<b>168</b>	<b>86</b>	<b>3,560</b>	<b>1,206</b>	<b>1,134</b>	<b>1,079</b>	<b>141</b>	
<b>私立</b>										
平成21年	7	291	230	61	5,824	2,023	1,900	1,901	-	
22	7	316	245	71	5,954	2,143	1,952	1,859	-	
23	7	302	229	73	6,019	2,051	2,059	1,909	-	
24	7	305	237	68	6,143	2,133	1,990	2,020	-	
<b>25</b>	<b>7</b>	<b>315</b>	<b>241</b>	<b>74</b>	<b>6,104</b>	<b>2,089</b>	<b>2,064</b>	<b>1,951</b>	-	

資料 東京都総務局統計部人口統計課「学校基本調査報告」

### 126. 高等学校卒業生の進路状況(平成21～平成25年)

(各年3月卒業者)

年次	卒業生数			進学率(%)			就職率(%)		
	総数	男	女	総数	男	女	総数	男	女
平成21年	2,806	1,584	1,222	67.0	66.0	68.2	5.0	5.6	4.3
22	2,956	1,612	1,344	66.4	66.0	67.0	4.3	5.3	3.2
23	2,912	1,606	1,306	64.8	63.2	66.7	4.5	4.9	4.1
24	3,029	1,638	1,391	66.3	67.8	64.5	4.2	4.5	3.8
<b>25</b>	<b>3,049</b>	<b>1,686</b>	<b>1,363</b>	<b>67.1</b>	<b>65.6</b>	<b>68.9</b>	<b>4.9</b>	<b>6.2</b>	<b>3.2</b>

注 区内の公・私立

資料 東京都総務局統計部人口統計課「学校基本調査報告」

### 127. 少年非行・犯罪認知件数の推移(平成20年～平成24年)

年次	総数	凶悪犯	粗暴犯	窃盗犯			知能犯		風俗犯	その他の刑法犯		
				侵入窃盗	非侵入窃盗	うち万引き	詐欺	横領		盗品等	占有離脱物横領	その他
平成20年	97	0	14	1	41	13	2	0	1	4	30	4
21	105	2	15	2	51	34	0	0	0	0	27	8
22	128	0	5	4	76	46	0	0	2	0	30	11
23	111	1	7	0	66	42	3	0	0	1	27	6
<b>24</b>	<b>100</b>	<b>2</b>	<b>5</b>	<b>0</b>	<b>55</b>	<b>31</b>	<b>6</b>	<b>0</b>	<b>0</b>	<b>1</b>	<b>20</b>	<b>11</b>

資料 警視庁総務部文書課「警視庁の統計」

### 128. 大学数・学生数・教員数の推移(平成21～平成25年)

(各年5月1日現在)

年次	学校数	学生数	教員数	
			本務	兼務
平成21年	4	1,620	75	110
22	4	993	76	130
23	3	1,045	71	153
24	3	1,097	64	142
<b>25</b>	<b>3</b>	<b>1,117</b>	<b>43</b>	<b>136</b>

注 平成21年までの学生数は区内に本部がない大学及び短期大学の学生数も含む。

平成22年以降は区内に本部がある大学及び短期大学のみ計上

資料 東京都総務局統計部人口統計課「学校基本調査報告」

### 129. 専修学校・各種学校数・生徒数・教員数の推移(平成21～平成25年)

(各年5月1日現在)

年 度	専修学校			各種学校		
	学校数	生徒数	教員数 (本務者)	学校数	生徒数	教員数 (本務者)
平成21年	21	5,396	346	7	561	13
22	22	5,328	319	7	481	12
23	22	5,421	313	7	254	12
24	21	5,327	288	7	260	11
<b>25</b>	<b>21</b>	<b>5,491</b>	<b>315</b>	<b>6</b>	<b>246</b>	<b>11</b>

資料 東京都総務局統計部人口統計課「学校基本調査報告」



## 文化・スポーツ

130. 区立図書館個人貸出者数(平成20～平成24年度)

(単位 人)

年度	総数	中央	本町	野方	南台	鷺宮	東中野	江古田	上高田
平成20年度	618,243	228,773	55,855	61,224	50,490	65,871	51,273	65,938	38,819
21	651,626	236,212	61,126	51,544	55,338	77,223	57,070	70,760	42,353
22	652,229	227,100	60,729	63,165	56,637	76,924	56,703	69,787	41,184
23	623,325	212,612	58,546	61,978	55,490	75,701	55,456	64,488	39,054
<b>24</b>	<b>605,855</b>	<b>206,498</b>	<b>56,648</b>	<b>60,224</b>	<b>52,138</b>	<b>74,577</b>	<b>54,912</b>	<b>62,526</b>	<b>38,332</b>

資料 中野区立図書館「中野の図書館」

131. 区立図書館分類別蔵書数及び視聴覚資料所蔵数の推移(平成21～平成25年)

図書

(単位 冊)

(各年3月31日現在)

年次	総数	中央	本町	野方	南台	鷺宮	東中野	江古田	上高田
平成21年	962,233	490,260	57,632	67,417	67,679	58,662	85,230	63,839	71,514
22	944,717	484,285	57,300	61,655	65,524	60,292	80,387	64,582	70,692
23	948,395	489,664	57,554	63,043	64,399	62,780	76,510	64,113	70,332
24	952,552	492,408	57,701	62,906	64,399	64,402	77,953	62,627	70,156
<b>25</b>	<b>953,651</b>	<b>494,168</b>	<b>56,194</b>	<b>63,963</b>	<b>64,934</b>	<b>65,912</b>	<b>78,909</b>	<b>60,563</b>	<b>69,008</b>
総記	36,582	22,895	1,670	2,323	1,827	2,017	2,143	1,559	2,148
哲学	34,465	18,804	1,962	2,483	2,336	2,243	2,516	1,888	2,233
歴史	89,241	49,831	4,626	6,012	5,645	5,843	7,049	4,572	5,663
社会科学	149,834	94,294	6,855	7,988	7,296	7,958	8,825	7,804	8,814
自然科学	69,236	34,516	4,202	4,493	4,973	5,170	5,587	4,766	5,529
工学	64,939	32,904	4,092	4,416	4,214	5,081	4,997	4,170	5,065
産業	28,545	14,991	1,593	1,960	1,871	2,064	2,031	1,864	2,171
芸術	78,639	39,617	4,516	4,982	5,650	5,455	6,316	5,267	6,836
語学	16,173	8,100	999	1,102	1,165	1,175	1,288	1,225	1,119
文学	312,280	145,592	20,098	23,602	23,789	22,980	32,147	21,842	22,230
絵本	67,573	31,251	4,793	4,118	5,297	5,327	5,440	4,832	6,515
紙芝居	6,144	1,373	788	484	871	599	570	774	685

資料 中野区立図書館「中野の図書館」

視聴覚資料

(単位 点)

(各年3月31日現在)

区分	総数	中央	本町	野方	南台	鷺宮	東中野	江古田	上高田
平成21年	33710	18346	1896	1394	1957	2138	3468	2067	2444
22	32934	18438	1900	1206	1906	2193	2846	2083	2362
23	32956	18449	1898	1221	1894	2201	2848	2080	2365
24	32862	18357	1901	1236	1891	2197	2835	2082	2363
<b>25</b>	<b>32,432</b>	<b>18,150</b>	<b>1,866</b>	<b>1,264</b>	<b>1,879</b>	<b>2,126</b>	<b>2,825</b>	<b>1,979</b>	<b>2,343</b>
CD	21,626	8,021	1,866	1,264	1,879	2,126	2,168	1,959	2,343
カセット	1,411	734	-	-	-	-	657	20	-
レコード	2,391	2,391	-	-	-	-	-	-	-
ビデオテープ	4,574	4,574	-	-	-	-	-	-	-
DVD	126	126	-	-	-	-	-	-	-
教材用ビデオ	700	700	-	-	-	-	-	-	-
16mmフィルム	1,604	1,604	-	-	-	-	-	-	-

資料 中野区立図書館「中野の図書館」



### 132. 劇場、映画館等文化・娯楽施設数(平成20～平成24年)

(単位 件) (各年3月31日現在)

年次	総数	映画館	スポーツ施設	その他
平成20年	10	1	0	9
21	12	1	0	11
22	12	1	0	11
23	12	1	0	11
<b>24</b>	<b>12</b>	<b>1</b>	<b>0</b>	<b>11</b>

資料 東京都衛生統計

### 133. 社会体育施設利用状況の推移(平成20～平成24年度)

年度	上高田運動施設		哲学堂運動施設		中野体育館	鷺宮体育館	九中(中野中)プール	ニ中プール	少年のスポーツ広場
	野球場	テニス場	野球場	テニス場					
	件	件	件	件	人	人	人	人	人
平成20年度	2,621	15,038	2,069	24,865	267,843	186,172	28,847	23,989	17,566
21	2,588	16,082	2,310	25,374	280,086	170,075	24,886	24,863	17,729
22	2,479	15,914	2,146	24,695	264,175	165,057	23,025	22,254	16,660
23	2,451	15,686	2,149	24,800	272,342	155,461	21,366	19,674	18,633
<b>24</b>	<b>2,501</b>	<b>16,228</b>	<b>2,157</b>	<b>23,768</b>	<b>294,955</b>	<b>161,487</b>	<b>23,523</b>	<b>21,552</b>	<b>17,709</b>

注 平成24年度から九中プールは中野中プールへ名称変更

資料 学習スポーツ分野, 道路・公園管理分野

### 134. 登録・指定文化財数(平成25年)

(単位 件) (平成25年4月1日現在)

	中野区登録	中野区指定	東京都指定	国登録
文化財数	66	52	3	1

資料 中野区ホームページ



# 行財政・議会

### 135. 財政指数の推移(平成20～平成24年度)

	平成20年度	平成21年度	平成22年度	平成23年度	平成24年度
経常収支比率(%)	81.2	87.5	88.4	93.0	93.5
公債費比率(%)	8.6	9.3	9.7	15.2	16.2
人件費比率(%)	26.9	20.7	22.8	21.3	19.1
実質収支比率(%)	3.2	1.3	1.8	2.4	2.5
財政力指数	0.49	0.50	0.50	0.50	0.49
実質公債費比率(%)	3.7	3.1	2.8	3.8	4.7

資料 行政管理分野

### 136. 一般会計予算額及び決算額

#### ①平成20～平成22年度

(単位 金額 千円)

区分	平成20年度			平成21年度			平成22年度		
	当初予算額	最終予算現額	決算額	当初予算額	最終予算現額	決算額	当初予算額	最終予算現額	決算額
<b>歳入</b>									
<b>総額</b>	<b>97,388,000</b>	<b>105,802,829</b>	<b>104,178,271</b>	<b>102,650,000</b>	<b>110,629,191</b>	<b>106,950,259</b>	<b>96,374,000</b>	<b>102,782,767</b>	<b>99,858,832</b>
特別区税	30,716,274	31,401,182	31,562,499	31,269,305	31,269,305	31,300,032	28,705,850	29,196,850	29,484,609
特別区交付金	35,155,000	34,650,129	35,280,838	32,500,000	31,345,000	31,915,633	30,200,000	30,913,986	31,358,904
地方譲与税	470,000	470,000	513,767	430,000	430,000	480,976	460,000	440,000	466,258
利子割交付金	680,000	550,000	563,629	480,000	400,000	433,484	360,000	420,000	431,570
配当割交付金	380,000	160,000	164,270	140,000	140,000	131,250	110,000	110,000	162,817
株式等譲渡所得割交付金	240,000	60,000	56,847	60,000	60,000	55,641	20,000	60,000	50,139
地方消費税交付金	3,000,000	2,950,000	3,153,276	2,900,000	3,200,000	3,358,136	2,800,000	3,200,000	3,352,366
自動車取得税交付金	500,000	500,000	510,438	320,000	240,000	246,055	270,000	270,000	275,916
地方特例交付金	340,000	470,837	470,796	412,000	506,740	506,740	200,000	348,695	348,695
交通安全対策特別交付金	40,000	40,000	37,120	40,000	40,000	36,106	40,000	40,000	33,050
分担金及び負担金	678,791	678,791	680,660	707,609	707,609	705,800	822,415	822,415	732,820
使用料及び手数料	2,056,293	2,022,602	1,969,067	2,127,436	2,122,947	2,049,752	2,145,414	2,145,414	2,076,997
国庫支出金	11,595,841	16,332,782	16,148,675	12,703,397	14,567,995	14,194,616	13,268,870	16,287,888	15,744,762
都支支出金	4,016,228	4,023,799	4,122,151	4,447,532	4,929,896	4,785,178	5,241,011	5,839,194	5,792,142
財産収入	47,853	423,287	423,670	69,587	349,372	342,356	60,528	377,558	382,502
寄付金	658	2,820	5,542	566	62,750	64,616	3	785,220	786,882
繰入金	3,868,767	6,026,336	3,356,290	9,969,186	8,426,485	4,429,992	8,398,723	7,563,683	4,324,892
繰越金	1,000,000	3,187,014	3,187,014	1,000,000	7,900,900	7,900,900	1	1,647,656	1,647,657
諸収入	1,079,295	1,091,250	1,209,723	1,566,382	1,319,192	1,407,997	1,302,185	1,340,208	1,448,855
特別区債	1,523,000	762,000	762,000	1,507,000	2,611,000	2,605,000	1,969,000	974,000	957,000
<b>歳出</b>									
<b>総額</b>	<b>97,388,000</b>	<b>105,802,829</b>	<b>96,277,371</b>	<b>102,650,000</b>	<b>110,629,191</b>	<b>105,302,603</b>	<b>96,374,000</b>	<b>102,782,767</b>	<b>98,146,677</b>
議会費	816,533	816,533	771,134	823,385	803,214	755,523	791,839	791,839	751,970
経営費	10,418,086	11,765,792	11,275,188	11,054,373	10,940,926	10,472,198	9,735,466	9,823,849	9,396,846
区民生活費	9,220,546	13,907,885	9,030,786	9,712,722	14,142,471	13,743,445	8,833,366	8,760,593	8,404,727
子ども家庭費	16,901,971	16,901,171	16,458,643	18,513,569	18,254,226	17,789,562	16,363,404	18,756,704	18,076,097
保健福祉費	32,038,297	31,827,415	30,043,631	32,556,900	33,740,912	31,921,372	35,318,648	36,534,266	34,963,061
都市整備費	7,649,336	7,256,563	6,464,138	8,860,093	9,698,831	8,089,797	6,936,066	8,050,163	6,937,983
教育費	10,087,875	10,463,637	9,427,210	10,497,633	10,508,076	10,097,162	8,991,444	8,809,352	8,459,254
公債費	6,358,918	5,761,401	5,759,866	6,890,947	6,849,630	6,841,986	6,141,412	5,901,498	5,898,748
諸支出金	3,796,438	7,047,460	7,046,775	3,640,378	5,603,517	5,591,558	3,162,355	5,258,921	5,257,992
予備費	100,000	66,002	-	100,000	54,972	-	100,000	87,388	-

注 計数は各項目で四捨五入しているため、合計が合わないことがある。

資料 「中野区各会計歳入歳出決算書」

②平成23, 平成24年度

(単位 金額 千円)

区分	平成23年度			平成24年度		
	当初予算額	最終予算現額	決算額	当初予算額	最終予算現額	決算額
	<b>歳入</b>					
<b>総額</b>	<b>111,370,000</b>	<b>112,021,394</b>	<b>109,128,976</b>	<b>116,478,000</b>	<b>117,404,333</b>	<b>114,464,987</b>
特別区税	29,619,123	28,849,123	29,228,810	28,510,670	29,481,670	29,596,644
特別区交付金	31,300,000	31,670,000	32,312,147	30,300,000	32,000,000	32,776,188
地方譲与税	440,000	440,000	464,639	440,000	440,000	435,194
利子割交付金	380,000	380,000	403,375	370,000	360,000	388,000
配当割交付金	120,000	120,000	179,752	170,000	170,000	196,148
株式等譲渡所得割交付金	70,000	30,000	40,004	40,000	40,000	50,386
地方消費税交付金	3,200,000	3,100,000	3,299,031	3,300,000	3,200,000	3,265,843
自動車取得税交付金	240,000	210,000	231,344	290,000	260,000	261,829
地方特例交付金	330,000	458,758	458,759	120,000	112,819	112,819
交通安全対策特別交付金	35,000	35,000	31,339	30,000	30,000	30,736
分担金及び負担金	796,336	785,406	765,978	769,098	829,698	830,611
使用料及び手数料	2,076,722	2,031,015	1,958,837	2,046,640	2,046,640	1,971,012
国庫支出金	19,700,430	19,159,829	18,429,671	21,037,400	20,335,136	19,547,801
都支出金	7,158,076	6,814,105	6,843,765	7,765,343	7,374,597	7,744,849
財産収入	60,499	269,866	353,935	120,194	1,154,903	1,338,870
寄付金	488,003	876,725	879,938	2,064,003	1,775,832	1,780,218
繰入金	7,704,066	8,843,901	5,732,515	11,289,302	9,621,007	7,092,676
繰越金	400,000	1,712,155	1,712,155	400,000	2,355,844	2,355,844
諸収入	1,056,745	1,099,511	1,239,982	1,137,350	1,190,187	1,195,320
特別区債	6,195,000	5,136,000	4,563,000	6,278,000	4,626,000	3,494,000
	<b>歳出</b>					
<b>総額</b>	<b>111,370,000</b>	<b>112,021,394</b>	<b>106,773,132</b>	<b>116,478,000</b>	<b>117,404,333</b>	<b>112,433,750</b>
議会費	1,003,913	986,975	961,256	908,658	908,658	878,043
経営費	7,530,982	7,544,834	7,065,816	7,183,097	7,257,356	6,841,620
都市政策推進費	3,273,235	3,326,422	2,118,680	1,367,881	2,325,696	2,042,612
地域支えあい推進費	4,200,638	4,008,196	3,881,065	3,498,549	3,395,547	3,276,103
区民サービス管理費	13,697,036	14,130,369	12,948,959	14,289,688	14,358,326	13,403,890
子ども教育費	27,844,860	27,340,595	26,570,291	25,747,001	25,289,834	24,546,954
健康福祉費	25,600,160	25,507,200	24,807,912	27,002,438	26,788,258	25,876,485
環境費	5,424,801	5,344,801	5,185,898	5,294,289	5,274,939	5,140,879
都市基盤費	12,022,622	11,727,119	11,189,509	17,648,247	14,978,461	13,645,887
公債費	6,366,733	5,758,583	5,750,693	7,730,496	7,675,040	7,673,138
諸支出費	4,305,020	6,308,135	6,293,052	5,707,656	9,108,376	9,108,139
予備費	100,000	38,165	-	100,000	43,842	-

注 計数は各項目で四捨五入しているため、合計が合わないことがある。

資料 「中野区各会計歳入歳出決算書」

137. 一般会計性質別歳出決算額の推移(平成20～平成24年度)

(単位 金額 千円, 構成比 %)

種別	平成20年度		平成21年度		平成22年度		平成23年度		平成24年度	
	金額	構成比	金額	構成比	金額	構成比	金額	構成比	金額	構成比
<b>総額</b>	<b>96,277,371</b>	<b>100.0</b>	<b>105,302,603</b>	<b>100.0</b>	<b>98,146,677</b>	<b>100.0</b>	<b>106,773,132</b>	<b>100.0</b>	<b>112,433,750</b>	<b>100.0</b>
人件費	25,924,251	26.9	25,061,743	23.8	23,577,067	24.0	22,650,588	21.2	21,545,023	19.2
うち職員給	18,551,558	19.3	17,353,995	16.5	16,314,760	16.6	15,736,270	14.7	15,231,472	13.5
物件費	12,795,483	13.3	13,562,668	12.9	13,156,142	13.4	13,363,799	12.5	13,315,257	11.8
維持補修費	748,922	0.8	1,006,008	1.0	965,104	1.0	1,110,821	1.0	1,012,277	0.9
扶助費	20,681,588	21.5	22,269,531	21.1	26,750,351	27.3	28,481,738	26.7	29,488,882	26.2
うち生活保護費	11,300,426	11.7	12,109,818	11.5	13,327,748	13.6	14,189,889	13.3	15,059,006	13.4
補助費等	5,115,781	5.3	9,543,330	9.1	4,757,083	4.8	4,427,909	4.1	4,685,854	4.2
投資的経費	7,408,563	7.7	11,296,955	10.7	6,918,284	7.0	14,114,591	13.2	14,573,410	13.0
普通建設事業費	7,408,563	7.7	11,296,955	10.7	6,918,284	7.0	14,114,591	13.2	14,573,410	13.0
災害復旧事業費	-	0.0	-	0.0	-	0.0	-	0.0	-	0.0
失業対策事業費	-	0.0	-	0.0	-	0.0	-	0.0	-	0.0
公債費	6,692,630	7.0	7,824,640	7.4	7,040,221	7.2	7,166,179	6.7	8,780,770	7.8
積立金	6,068,365	6.3	4,558,400	4.3	4,113,761	4.2	4,877,293	4.6	8,000,277	7.1
投資及び出資金・貸付金	1,574,626	1.6	420,502	0.4	122,907	0.1	219,620	0.2	286,052	0.3
うち産業融資	-	0.0	-	0.0	-	0.0	-	0.0	-	0.0
繰出金	9,267,162	9.6	9,758,826	9.3	10,745,757	11.0	10,360,594	9.7	10,745,948	9.6

注 計数は各項目で四捨五入しているため、合計が合わないことがある。

資料 行政監理分野

138. 用地特別会計予算額と決算額(平成23, 平成24年度)

(単位 金額 千円)

区分	平成23年度			平成24年度		
	当初予算額	最終予算現額	決算額	当初予算額	最終予算現額	決算額
	<b>歳入</b>					
<b>総額</b>	<b>434,000</b>	<b>308,099</b>	<b>6,546,255</b>	<b>3,890,000</b>	<b>5,549,892</b>	<b>5,549,891</b>
財産収入	6,514,000	6,253,022	6,253,237	3,621,170	3,621,170	3,621,170
繰入金	434,000	308,099	293,019	268,830	190,722	190,722
特別区債	-	-	-	0	1,738,000	1,738,000,000
	<b>歳出</b>					
<b>総額</b>	<b>6,948,000</b>	<b>6,561,121</b>	<b>6,546,255</b>	<b>3,890,000</b>	<b>5,549,892</b>	<b>5,549,891</b>
公債費	6,948,000	6,561,121	6,546,255	3,890,000	3,811,888	3,811,887
用地費	-	-	-	-	1,738,004	1,738,004

注 計数は各項目で四捨五入しているため、合計が合わないことがある。

資料 「中野区各会計歳入歳出決算説明書」

### 139. 国民健康保険事業特別会計予算額と決算額(平成23, 平成24年度)

(単位 金額 千円)

種別	平成23年度			平成24年度		
	当初予算額	最終予算現額	決算額	当初予算額	最終予算現額	決算額
<b>歳入</b>						
<b>総 額</b>	<b>32,054,000</b>	<b>32,099,043</b>	<b>32,092,223</b>	<b>32,913,000</b>	<b>33,487,172</b>	<b>33,208,254</b>
国民健康保険料	8,811,717	8,565,724	8,689,341	8,933,666	8,771,402	8,767,505
一部負担金	4	4	-	4	4	-
国庫支出金	7,402,847	7,270,718	7,980,375	7,614,132	7,214,112	7,701,955
療養給付費交付金	882,057	905,009	892,502	1,031,796	987,194	906,836
前期高齢者交付金	4,157,531	4,005,240	4,005,240	4,055,554	4,076,479	4,076,479
都 支 出 金	1,598,837	1,581,046	1,602,831	1,717,229	2,118,772	2,147,823
共同事業交付金	3,876,762	3,754,800	3,739,509	3,876,057	4,006,303	3,970,832
繰 入 金	5,259,037	5,661,300	4,806,047	5,618,764	5,810,978	5,139,118
繰 越 金	30,003	319,997	319,997	30,003	466,133	466,133
諸 収 入	35,205	35,205	56,381	35,795	35,795	31,572
<b>歳出</b>						
<b>総 額</b>	<b>32,054,000</b>	<b>32,099,043</b>	<b>31,626,090</b>	<b>32,913,000</b>	<b>33,487,172</b>	<b>32,732,290</b>
国保運営費	747,924	752,904	703,826	756,637	756,637	666,439
国保給付費	20,883,174	20,598,174	20,311,791	20,942,841	21,212,841	20,729,481
後期高齢者支援金	4,422,904	4,357,825	4,357,670	4,804,112	4,806,542	4,806,435
前期高齢者支援金	13,144	13,144	12,909	5,814	5,814	5,064
老人保健拠出金	301	301	249	1,980	1,980	843
介護納付金	1,742,821	1,855,874	1,855,874	1,989,170	1,989,170	1,986,877
共同事業拠出金	3,686,814	3,773,351	3,731,246	3,940,820	3,806,820	3,742,626
保健事業費	453,115	391,438	344,790	368,423	368,423	342,402
諸 支 出 金	73,803	326,032	307,735	73,203	508,945	452,123
予 備 費	30,000	30,000	-	30,000	30,000	0

注 計数は各項目で四捨五入しているため、合計が合わないことがある。

資料「中野区各会計歳入歳出決算書」

### 140. 後期高齢者医療特別会計予算額と決算額(平成23年度, 平成24年度)

(単位 金額 千円)

種 別	平 成 2 3 年 度			平 成 2 4 年 度		
	当初予算額	最終予算現額	決 算 額	当初予算額	最終予算現額	決 算 額
<b>総 額</b>	<b>5,655,000</b>	<b>5,574,348</b>	<b>5,499,625</b>	<b>6,058,000</b>	<b>6,046,282</b>	<b>5,945,567</b>
後期高齢者医療保険料	2,999,806	2,953,201	2,914,282	3,281,080	3,278,369	3,232,654
繰 入 金	2,567,153	2,505,989	2,467,973	2,692,642	2,645,873	2,588,215
繰 越 金	13,574	22,898	22,899	12,124	24,771	24,771
諸 収 入	74,467	92,260	94,471	72,154	97,269	99,926
<b>総 額</b>	<b>5,655,000</b>	<b>5,574,348</b>	<b>5,474,854</b>	<b>6,058,000</b>	<b>6,046,282</b>	<b>5,906,467</b>
広域連合納付金	5,566,962	5,475,156	5,386,058	5,973,725	5,937,633	5,815,564
保 険 給 付 費	71,750	81,300	79,950	72,150	89,900	82,550
諸 支 出 費	16,288	17,892	8,846	12,125	18,749	8,353

注 計数は各項目で四捨五入しているため、合計が合わないことがある。

資料「中野区各会計歳入歳出決算書」

141. 介護保険特別会計予算額及び決算額(平成23、平成24年度)

(単位 金額 千円)

区分	平成23年度			平成24年度		
	当初予算額	最終予算現額	決算額	当初予算額	最終予算現額	決算額
	<b>歳入</b>					
<b>総額</b>	<b>17,632,000</b>	<b>17,814,980</b>	<b>17,709,222</b>	<b>19,815,000</b>	<b>19,682,020</b>	<b>19,333,812</b>
介護保険料	3,049,569	3,049,569	3,005,654	3,993,763	3,993,763	3,982,291
使用料及び手数料	1	1	1	1	1	0
国庫支出金	3,907,717	3,936,596	3,950,302	4,379,993	4,327,070	4,253,958
支払基金交付金	4,975,705	5,000,866	5,007,197	5,402,658	5,316,249	5,228,315
都支出金	2,513,507	2,501,289	2,500,393	2,970,038	2,943,436	2,885,966
財産収入	71	4,690	8,343	1	2,523	2,514
繰入金	3,178,107	3,269,191	3,182,615	3,060,610	3,064,848	2,944,677
繰越金	5,944	51,399	51,399	5,436	31,630	31,630
諸収入	1,379	1,379	3,319	2,500	2,500	4,462
	<b>歳出</b>					
<b>総額</b>	<b>17,632,000</b>	<b>17,814,980</b>	<b>17,677,592</b>	<b>19,815,000</b>	<b>19,682,020</b>	<b>19,166,725</b>
制度運営費	707,492	725,340	642,157	644,839	644,839	597,553
保険給付費	16,527,756	16,630,724	16,612,493	18,562,736	18,257,099	17,842,213
地域支援事業費	375,160	375,160	357,242	386,516	390,590	348,815
財政安定化基金拠出金	-	-	-	-	-	-
基金積立金	71	7,363	7,295	205,472	300,219	300,219
諸支出金	11,521	66,393	58,405	5,437	79,273	77,925
予備費	10,000	10,000	-	10,000	10,000	-

注 計数は各項目で四捨五入しているため、合計が合わないことがある。

資料 「中野区歳入歳出決算書」

142. 国税徴収状況(平成20～平成24年度)

(単位 金額 千円)

種別	平成20年度	平成21年度	平成22年度	平成23年度	平成24年度
	<b>徴収決定済額</b>				
<b>総額</b>	<b>153,181,531</b>	<b>122,699,942</b>	<b>116,839,575</b>	<b>108,532,925</b>	<b>136,470,364</b>
源泉所得税	36,596,770	32,691,945	32,033,685	29,819,535	26,683,319
源泉所得税及復興特別所得税	-	-	-	-	6,526,489
申告所得税	17,005,746	14,988,396	14,908,793	15,185,319	15,501,017
申告所得税及復興特別所得税	-	-	-	-	740
相続税	16,042,859	16,168,262	10,587,941	8,475,988	8,333,858
法人税	38,849,457	17,989,360	20,324,689	17,993,818	31,799,987
復興特別法人税	-	-	-	-	1,077,769
消費税等	43,010,524	39,088,476	37,315,747	35,333,010	44,946,479
その他	1,676,175	1,773,503	1,668,720	1,725,256	1,600,706
	<b>収納済額</b>				
<b>総額</b>	<b>143,906,822</b>	<b>114,454,790</b>	<b>109,619,164</b>	<b>101,891,804</b>	<b>130,532,517</b>
源泉所得税	34,818,550	30,891,915	30,182,453	28,178,048	25,225,215
源泉所得税及復興特別所得税	-	-	-	-	6,525,786
申告所得税	15,351,180	13,439,443	13,436,509	13,544,684	14,149,708
申告所得税及復興特別所得税	-	-	-	-	730
相続税	13,698,884	15,263,903	10,054,739	8,107,481	8,036,923
法人税	38,395,099	16,569,832	19,541,808	17,567,516	31,435,436
復興特別法人税	-	-	-	-	1,069,647
消費税等	39,984,145	36,531,902	34,741,000	32,770,142	42,489,743
その他	1,658,964	1,757,796	1,662,655	1,723,933	1,599,330

注 計数は各項目で四捨五入しているため、合計が合わないことがある。

24年度は、速報値である。

数値は中野税務署分の金額

その他は、地価税、酒税、たばこ税、たばこ税及びたばこ特別税、石油税、石油石炭税、田税、電源開発促進税、揮発油税及び地方道路税、揮発油税及び地方揮発油税、石油ガス税、自動車重量税、航空機燃料税及び印紙収入を合計した数値。

「消費税等」欄は、消費税、消費税及地方消費税を合計した数値である。

資料 東京国税局



### 143. 都税徴収状況(平成20～平成24年度)

(単位 金額 千円)

種別	平成20年度	平成21年度	平成22年度	平成23年度	平成24年度
<b>調定額</b>					
<b>総額</b>	<b>46,653,595</b>	<b>46,645,821</b>	<b>45,393,936</b>	<b>45,538,842</b>	<b>44,991,920</b>
都民税	21,419,060	21,687,021	20,664,716	20,517,843	20,804,551
個人	21,145,273	21,439,639	20,474,141	20,334,024	20,616,811
法人	273,787	247,382	190,575	183,820	187,740
事業税	1,571,805	352,512	157,680	121,667	147,890
個人	1,315,052	90,766	76,422	70,983	93,454
法人	256,753	261,746	81,258	50,684	54,436
不動産取得税	1,370,060	1,616,321	1,282,165	1,355,273	1,211,313
事業所税	3,708	2,046	479	479	2,649
自動車税	113,064	118,577	116,477	107,802	97,285
固定資産税及び都市計画税	22,175,841	22,869,207	23,172,386	23,435,691	22,728,208
その他諸税	58	136	33	88	26
<b>収入額</b>					
<b>総額</b>	<b>44,188,345</b>	<b>43,919,116</b>	<b>42,467,723</b>	<b>42,518,877</b>	<b>42,023,638</b>
都民税	19,593,317	19,536,901	18,307,401	17,959,065	18,225,854
個人	19,493,488	19,419,919	18,223,487	17,868,255	18,141,439
法人	99,829	116,981	83,914	90,810	84,414
事業税	1,401,696	257,573	90,892	71,778	72,920
個人	1,272,833	50,825	40,247	39,764	53,419
法人	128,863	206,748	50,645	32,014	19,501
不動産取得税	1,281,575	1,542,684	1,200,631	1,304,230	1,181,178
事業所税	2,930	2,046	478	-	2,649
自動車税	79,828	80,232	78,867	75,927	68,725
固定資産税及び都市計画税	21,828,999	22,499,602	22,789,420	23,107,815	22,472,288
その他諸税	-	78	33	62	26

注 調定額、収入額ともに現年課税分及び滞納繰越分の合計額である。

収入額は還付未済額を含む。

計数は各項目で四捨五入しているため、合計が合わないことがある。

資料 東京都中野都税事務所総務課

### 144. 特別区税調定額及び収入額(平成20～平成24年度)

(単位 金額 千円)

種別	平成20年度	平成21年度	平成22年度	平成23年度	平成24年度
<b>調定額</b>					
<b>特別区税</b>	<b>34,547,357</b>	<b>34,600,473</b>	<b>33,038,609</b>	<b>33,002,982</b>	<b>33,269,653</b>
特別区民税	32,600,193	32,777,146	31,153,023	30,864,727	31,141,033
軽自動車税	99,329	96,683	94,541	92,016	89,385
特別区たばこ税	1,847,835	1,726,644	1,791,045	2,046,239	2,039,235
<b>収入額</b>					
<b>特別区税</b>	<b>31,562,499</b>	<b>31,300,032</b>	<b>29,484,609</b>	<b>29,228,810</b>	<b>29,596,644</b>
特別区民税	29,633,531	29,493,657	27,615,448	27,104,838	27,480,455
軽自動車税	81,133	79,731	78,116	77,733	76,954
特別区たばこ税	1,847,835	1,726,644	1,791,045	2,046,239	2,039,235

資料 「中野区各会計歳入歳出決算書」

### 145. 区有財産の推移(平成20～平成24年度)

年度	土地	建物 (延面積)	物権	無体 財産権	有価証券 出資金等	物品	債権	基金
	㎡	㎡	口	件	千円	件	千円	千円
20	990,747	500,525	3	9	1,896,228	2,325	1,661,773	38,761,649
21	1,004,413	500,525	3	9	1,896,228	2,257	1,703,345	41,789,534
22	1,013,216	501,921	3	16	1,896,228	2,087	1,541,473	41,264,278
23	991,297	496,594	3	18	1,893,228	1,969	1,736,566	40,269,872
<b>24</b>	<b>990,197</b>	<b>490,398</b>	<b>0</b>	<b>18</b>	<b>1,693,228</b>	<b>1,955</b>	<b>1,965,629</b>	<b>40,514,408</b>

注 物品については50万円以上のもの

資料 「中野区各会計歳入歳出決算書」・経理分野

#### 146. 区職員数と平均年齢の推移(平成21～平成25年)

(各年4月1日現在)

	平成21年	平成22年	平成23年	平成24年	平成25年
区職員数	2,323	2,216	2,156	2,090	1,995
平均年齢(歳)	46.7	46.5	46.5	46.5	46.9

注 職員数は、臨時職員・休職者・育児休業中の職員・区から給与を支給されていない他団体等への派遣職員等を除く。

資料 「特別区職員の構成」

#### 147. 分限・懲戒処分数の推移(平成20～平成24年度)

種類	平成20年度	平成21年度	平成22年度	平成23年度	平成24年度
分限処分	34	34	31	40	38
懲戒処分	4	10	2	4	4

資料 人事行政の運営等の状況の公表

#### 148. 病気休暇等の取得状況(平成20～平成24年度)

(単位 人)

種類	平成20年度	平成21年度	平成22年度	平成23年度	平成24年度
病気休暇	179	140	157	152	141
妊娠出産休暇	23	18	16	20	19
出産支援休暇	13	13	11	12	7
災害休暇(件)	0	0	0	3	1
ボランティア休暇	4	1	1	9	2
介護休暇	16	9	8	8	3
短期の介護休暇	—	—	51	74	80
育児休業	55(0)	41(0)	33(2)	28(1)	36(0)
部分休業	20(1)	21(1)	32(0)	22(1)	28(1)

※ 育児休業及び部分休業カッコ内は男性の内数

資料 人事行政の運営等の状況の公表

#### 149. 公務災害件数の推移(平成20～平成24年度)

(単位 人)

種類	合計	骨折	捻挫	挫傷	打撲	切創	熱傷	その他
平成20年度	23	2	2	3	5	2	0	9
21	15	3	2	1	2	1	0	6
22	23	4	0	3	2	5	0	9
23	13	3	2	1	1	1	0	5
<b>24</b>	<b>21</b>	<b>4</b>	<b>1</b>	<b>2</b>	<b>4</b>	<b>1</b>	<b>0</b>	<b>9</b>

資料 人事行政の運営等の状況の公表

#### 150. 審議会への女性委員登用率(平成21～平成25年度)

年度	構成員数	うち女性の人数	女性が占める割合(%)
平成21年度	775	249	32
22	1,337	590	44
23	1,300	639	49
24	1,299	584	45
25	1,383	610	47

資料 審議会等における女性の参画状況調査(男女共同参画センター)

151. 区議会議員党派別年齢別構成(平成26年)

(平成26年1月1日現在)

年齢	総数	自由民主党 議員団	公明党議員団	日本共産党 議員団	中野区議会民 主党議員団	みんなの党	無所属
<b>総数</b>	<b>42</b>	<b>14</b>	<b>9</b>	<b>6</b>	<b>4</b>	<b>2</b>	<b>7</b>
25～29歳	-	-	-	-	-	-	-
30～39	6	-	-	1	3	-	2
40～49	9	2	4	-	-	1	2
50～59	20	9	4	2	1	1	3
60～69	6	2	1	3	-	-	-
70～79	1	1	-	-	-	-	-

資料 区議会事務局

152. 本会議・委員会の開会状況(平成20～平成24年)

本会議・委員会名		平成20年	平成21年	平成22年	平成23年	平成24年
本 会 議	招 集 回 数					
	定例会	4	4	4	4	4
	臨時会	-	4	2	2	-
会議日数		19(95)	24(108)	22(102)	21(87)	18(102)
議会運営委員会		27	37	31	29	28
常 任 委 員 会	総務	20	27	21	18	17
	区民	17	19	16	17	15
	厚生	19	23	16	18	16
	建設	17	19	16	16	15
	子ども文教	22	22	19	16	16
特 別 委 員 会	中野駅周辺・西武新宿線沿線まちづくり	-	5	8	2	-
	交通対策・中野駅周辺まちづくり	8	2	-	-	-
	防災まちづくり	4	6	4	2	-
	環境対策	7	6	6	2	-
	中野駅周辺地区等整備	-	-	-	6	9
	震災対策	-	-	-	7	10
	地域支えあい推進	-	-	-	6	7
	予算	10	10	10	7	10
決算	10	10	10	10	10	

注 ( )内の数は会期日数

平成22年4月1日以降、文教委員会の名称を子ども文教委員会に変更。

資料 区議会事務局

153. 選挙人名簿登録者数(平成21～平成25年)

(各年9月2日現在)

年次	総数	増減	男	増減	女	増減
平成21年	266,997	288	133,668	530	133,329	△ 240
22	266,394	△ 603	133,401	△ 267	132,993	△ 336
23	265,736	△ 658	133,244	△ 157	132,492	△ 501
24	266,486	750	133,652	408	132,834	342
<b>25</b>	<b>268,579</b>	<b>2,093</b>	<b>135,015</b>	<b>1,363</b>	<b>133,564</b>	<b>730</b>

資料 選挙管理委員会事務局

154. 衆議院議員選挙投票・開票状況〔選挙区〕(平成17～平成24年)

執行年月日	有権者数			投票者数			投票率(%)		
	総数	男	女	総数	男	女	平均	男	女
平成17.9.11	263,189	130,563	132,626	166,621	80,862	85,759	63.80	62.45	65.12
21.8.30	266,033	133,137	132,896	170,060	84,063	85,997	63.92	63.14	64.71
<b>24.12.16</b>	<b>265,460</b>	<b>133,091</b>	<b>132,369</b>	<b>162,969</b>	<b>80,767</b>	<b>82,202</b>	<b>61.39</b>	<b>60.69</b>	<b>62.10</b>

資料 選挙管理委員会事務局

### 155. 参議院議員選挙投票・開票状況〔選挙区〕(平成19～平成25年)

執行年月日	有権者数			投票者数			投票率(%)		
	総数	男	女	総数	男	女	平均	男	女
平成19.7.29	263,801	131,376	132,425	146,225	71,938	74,287	55.43	54.76	56.10
22.7.11	264,994	132,708	132,268	144,524	71,433	73,091	54.54	53.83	55.25
<b>25.7.21</b>	<b>267,394</b>	<b>134,227</b>	<b>133,167</b>	<b>141,906</b>	<b>70,880</b>	<b>71,026</b>	<b>53.07</b>	<b>52.81</b>	<b>53.34</b>

資料 選挙管理委員会事務局

### 156. 都知事選挙投票・開票状況(平成23年～平成26年)

執行年月日	有権者数			投票者数			投票率(%)		
	総数	男	女	総数	男	女	平均	男	女
平成23.4.10	259,947	130,012	129,935	146,891	70,268	76,623	56.51	54.05	58.97
24.12.16	262,575	131,559	131,016	162,277	80,364	81,913	61.80	61.09	62.52
<b>26.2.9</b>	<b>264,974</b>	<b>132,859</b>	<b>132,115</b>	<b>123,741</b>	<b>61,553</b>	<b>62,188</b>	<b>46.70</b>	<b>46.33</b>	<b>47.07</b>

資料 選挙管理委員会事務局

### 157. 都議会議員選挙投票・開票状況(平成17～平成25年)

執行年月日	有権者数			投票者数			投票率(%)		
	総数	男	女	総数	男	女	平均	男	女
平成17.7.3	263,164	130,443	132,721	114,491	54,138	60,353	44.50	42.56	46.39
21.7.12	262,397	131,080	131,317	141,733	69,087	72,646	54.01	52.71	55.32
<b>25.6.23</b>	<b>262,093</b>	<b>131,397</b>	<b>130,696</b>	<b>112,967</b>	<b>54,683</b>	<b>58,284</b>	<b>43.10</b>	<b>41.62</b>	<b>44.60</b>

資料 選挙管理委員会事務局

### 158. 区長選挙投票・開票状況(平成14～平成22年)

執行年月日	有権者数			投票者数			投票率(%)		
	総数	男	女	総数	男	女	平均	男	女
平成14.6.9	249,379	122,626	126,753	83,330	38,577	44,753	33.42	31.46	35.31
18.6.11	253,204	125,458	127,746	70,222	32,612	37,610	27.73	25.99	29.44
<b>22.5.23</b>	<b>262,239</b>	<b>128,044</b>	<b>128,185</b>	<b>77,587</b>	<b>37,286</b>	<b>40,301</b>	<b>30.28</b>	<b>29.12</b>	<b>31.44</b>

資料 選挙管理委員会事務局

### 159. 区議会議員選挙投票・開票状況(平成15年～平成23年)

執行年月日	有権者数			投票者数			投票率(%)		
	総数	男	女	総数	男	女	平均	男	女
平成15.4.27	250,355	123,323	127,032	101,345	46,489	54,856	40.48	37.70	43.18
19.4.22	253,963	126,015	127,948	105,930	49,791	56,139	41.71	39.51	43.88
<b>23.4.24</b>	<b>255,841</b>	<b>127,908</b>	<b>127,933</b>	<b>102,895</b>	<b>49,265</b>	<b>53,630</b>	<b>40.22</b>	<b>38.52</b>	<b>41.92</b>

資料 選挙管理委員会事務局

160. 主要選挙党派別得票数・開票状況(平成15年～平成25年)

執行年月日	総数	自由民主党		社会民主党		公明党		日本共産党		民主党		自由党	
		得票数	得票率	得票数	得票率	得票数	得票率	得票数	得票率	得票数	得票率	得票数	得票率
<b>衆議院議員選挙【選挙区】</b>													
平成17. 9.11	163,722	79,026	[48.27]	-	[-]	-	[-]	15,329	[9.36]	69,367	[42.37]	-	[-]
平成21. 8.30	167,111	49,721	[29.75]	-	[-]	-	[-]	15,065	[9.02]	100,882	[60.37]	-	[-]
<b>平成24.12.16</b>	<b>158,763</b>	<b>48,970</b>	<b>[30.84]</b>	-	[-]	-	[-]	<b>12,239</b>	<b>[7.71]</b>	<b>60,821</b>	<b>[38.31]</b>	-	[-]
<b>参議院議員選挙【選挙区】</b>													
平成19.7.29	143,356.999	31,212.0	[21.77]	4,642	[3.24]	17,312	[12.08]	14,811	[10.33]	46,284	[32.28]	-	[-]
平成22.7.11	142,346.999	23,718.0	[16.66]	2,177	[1.53]	17,327	[12.17]	14,402	[10.12]	54,035	[37.96]	-	[-]
平成25.7.21	<b>138,979.999</b>	<b>39,578.0</b>	<b>[28.48]</b>	-	[-]	<b>17,964</b>	<b>[12.93]</b>	<b>19,256</b>	<b>[13.85]</b>	<b>15,791.471</b>	<b>[11.36]</b>	-	[-]
<b>都議会議員選挙</b>													
平成17. 7. 3	112,841	32,507	[28.81]	-	[-]	26,221	[23.24]	19,607	[17.37]	34,506	[30.58]	-	[-]
平成21. 7. 12	139,945	34,125	[24.38]	-	[-]	23,350	[16.69]	19,279	[13.78]	63,191	[45.15]	-	[-]
平成25. 6. 23	<b>111,352.999</b>	<b>28,832</b>	<b>[25.89]</b>	-	[-]	<b>20,345</b>	<b>[18.27]</b>	<b>16,909.679</b>	<b>[15.19]</b>	<b>19,099</b>	<b>[17.15]</b>	-	[-]
<b>区議会議員選挙</b>													
平成15. 4.27	99,491.995	31 579.541	[31.74]	1,072	[1.08]	19,700.094	[19.80]	14,974	[15.05]	2,157	[2.17]	1,586	[1.59]
平成19.4.22	104,275.998	29 575.999	[28.36]	-	[-]	19,495.649	[18.70]	15,921	[15.27]	14,234.350	[13.65]	-	[-]
<b>平成23.4.24</b>	<b>101,017.994</b>	<b>31,213.998</b>	<b>30.90</b>	<b>1,017</b>	<b>[1.01]</b>	<b>17,814</b>	<b>[17.63]</b>	<b>14,026</b>	<b>[13.88]</b>	<b>12,805</b>	<b>[12.68]</b>	-	[-]

資料 選挙管理委員会事務局

執行年月日	みんなの党		たちあがれ日本		国民新党		諸派		無所属		日本維新の会		日本未来の党	
	得票数	得票率	得票数	得票率	得票数	得票率	得票数	得票率	得票数	得票率	得票数	得票率	得票数	得票率
<b>衆議院議員選挙【選挙区】</b>														
平成17. 9.11	-	[-]	-	[-]	-	[-]	-	[-]	-	[-]	-	[-]	-	[-]
平成21. 8.30	-	[-]	-	[-]	-	[-]	1,443	[0.86]	-	[-]	-	[-]	-	[-]
<b>平成24.12.16</b>	<b>-</b>	<b>[-]</b>	<b>-</b>	<b>[-]</b>	<b>-</b>	<b>[-]</b>	<b>-</b>	<b>[-]</b>	<b>781</b>	<b>[0.49]</b>	<b>26,375</b>	<b>[16.61]</b>	<b>9,577</b>	<b>[6.03]</b>
<b>参議院議員選挙【選挙区】</b>														
平成19.7.29	-	[-]	-	[-]	-	[-]	6,771.351	[4.73]	22,325	[15.57]	-	[-]	-	[-]
平成22.7.11	14,738	[10.35]	2,827	[1.99]	1,338	[0.94]	9,884	[6.94]	1,901.390	[1.34]	-	[-]	-	[-]
平成25.7.21	<b>7,305</b>	<b>[5.26]</b>	<b>-</b>	<b>[-]</b>	<b>-</b>	<b>[-]</b>	<b>4,658.528</b>	<b>[3.35]</b>	<b>24,493</b>	<b>[17.62]</b>	<b>9,934</b>	<b>[7.15]</b>	<b>-</b>	<b>[-]</b>
<b>都議会議員選挙</b>														
平成17. 7. 3	-	[-]	-	[-]	-	[-]	-	[-]	-	[-]	-	[-]	-	[-]
平成21. 7. 12	-	[-]	-	[-]	-	[-]	-	[-]	-	[-]	-	[-]	-	[-]
平成25. 6. 23	<b>11,693</b>	<b>[10.5]</b>	<b>-</b>	<b>[-]</b>	<b>-</b>	<b>[-]</b>	<b>3,224.320</b>	<b>[2.90]</b>	<b>-</b>	<b>[-]</b>	<b>11,250</b>	<b>[10.10]</b>	<b>-</b>	<b>[-]</b>
<b>区議会議員選挙</b>														
平成15. 4.27	-	[-]	-	[-]	-	[-]	4,081	[4.10]	24 342.360	[24.47]	-	[-]	-	[-]
平成19.4.22	-	[-]	-	[-]	-	[-]	4,409	[4.23]	20,640	[19.79]	-	[-]	-	[-]
<b>平成23.4.24</b>	<b>5,583</b>	<b>[5.53]</b>	<b>-</b>	<b>[-]</b>	<b>-</b>	<b>[-]</b>	<b>1,902</b>	<b>[1.88]</b>	<b>16 657.190</b>	<b>[16.49]</b>	<b>-</b>	<b>[-]</b>	<b>-</b>	<b>[-]</b>



---

文書番号 25 中政企第 1325 号

## 第 54 回 中野区統計書

平成 26 年 (2014 年)

平成 26 年 3 月

編集 中野区政策室 企画分野 政策情報担当  
〒164-8501 中野区中野四丁目8番1号  
TEL (3228) 8892 (直通)  
TEL (3389) 1111 内線 2151~4

