

第 66 回  
中野区統計書  
令和8年（2026年）



中 野 区



## ま え が き

日頃より、中野区政にご理解とご協力を賜り、誠にありがとうございます。

この統計書は、中野区の人口、産業、教育、福祉など各分野の基本的な統計データを収録し、その現状や推移を明らかにするものです。

区民の皆様、事業所や各団体の皆様など多くの方にご活用いただければ幸いです。

なお、区ではオープンデータを推進しており、中野区に関する統計データの提供とその方法について、より一層の充実を図っていく所存です。

最後に、貴重な資料をご提供いただきました、関係各位のご厚意に対し、厚く御礼申し上げます。

令和8年3月

中野区総務部総務課

## 利 用 に あ た っ て

1. この統計書は、各種統計調査結果のほか、官公庁、民間団体、当区関係所管から提供された資料及び刊行物等により収録し、脚注に出所を明記した。
2. 統計表中、特に注記しない限り「年次」は暦年（1月から12月）、「年度」は4月～翌年3月の数字である。平成31年と令和元年の2種の表記があるが、同一年である。
3. 数字の単位未満は原則として四捨五入したため、合計の数字と内訳の計とが一致しない場合がある。
4. 統計表中の符号の用法は、次のとおりである。

「0」：表章単位に満たないもの

「-」：皆無、または該当数字なし

「…」：資料なし、または不詳

「△」：減少したもの

「X」：該当数字の公表を控えたもの

利用にあたっての疑問点あるいは、より詳細な資料を必要とされる場合は、各資料作成機関、または下記の間合せ先にご連絡ください。

### 《間合せ先》

〒164-8501 東京都中野区中野四丁目11番19号

中野区総務部総務課統計係

電話 代表 03（3389）1111

内線 38216

直通 03（3228）8892

# 総 目 次

## 統計図表（基礎データ）

|                          |   |
|--------------------------|---|
| 中野区の位置・面積・地形 .....       | 1 |
| なかののくらし（1日当たりの件数等） ..... | 2 |
| 中野区の人口構成 .....           | 4 |

## 統計表

|                           |     |
|---------------------------|-----|
| I. 主要統計長期指標 .....         | 7   |
| II. 周辺特別区比較 .....         | 12  |
| III. 土 地 .....            | 16  |
| IV. 人 口 ・ 世 帯 .....       | 19  |
| V. 産 業 ・ 経 済 .....        | 78  |
| VI. 住 居 ・ 建 設 .....       | 125 |
| VII. 道 路 ・ 公 園 .....      | 137 |
| VIII. 安 全 ・ 交 通 .....     | 140 |
| IX. ごみ・公害，水道・ガス .....     | 149 |
| X. 福 祉 .....              | 154 |
| XI. 保 健 ・ 衛 生 .....       | 160 |
| XII. 子 ど も ・ 教 育 .....    | 164 |
| XIII. 文 化 ・ ス ポ ー ツ ..... | 175 |
| XIV. 行 財 政 ・ 議 会 .....    | 178 |

# 目 次

## 統計図表（基礎データ）

|                                                                                                                                                                                                                                                                                                                                                                                                                                                                                                                                                                                                                                                                                                                                                        |                                                                                                                                                                                                                                                                                                                                                                                                                                                                                                                                                                                                                                                                                                                                      |
|--------------------------------------------------------------------------------------------------------------------------------------------------------------------------------------------------------------------------------------------------------------------------------------------------------------------------------------------------------------------------------------------------------------------------------------------------------------------------------------------------------------------------------------------------------------------------------------------------------------------------------------------------------------------------------------------------------------------------------------------------------|--------------------------------------------------------------------------------------------------------------------------------------------------------------------------------------------------------------------------------------------------------------------------------------------------------------------------------------------------------------------------------------------------------------------------------------------------------------------------------------------------------------------------------------------------------------------------------------------------------------------------------------------------------------------------------------------------------------------------------------|
| <p>中野区の位置・面積・地形…………… 1</p> <p>なかののくらし…………… 2<br/>（1日当たりの件数等）</p> <p>中野区の人口構成…………… 4</p> <p style="text-align: center;"><b>統 計 表</b></p> <p><b>I. 主要統計長期指標</b>…………… 7</p> <p><b>II. 周辺特別区比較</b>…………… 12</p> <p><b>III. 土 地</b></p> <p>1. 町丁別土地面積<br/>（令和7年10月1日）…………… 16</p> <p>2. 農地転用状況<br/>（令和2～令和6年）…………… 17</p> <p>3. 地目別土地面積の推移<br/>（平成26～令和6年）…………… 17</p> <p>4. 周辺区地目別土地面積<br/>（令和7年1月1日）…………… 18</p> <p>5. 地価公示（住宅地・商業地）<br/>の平均公示価格<br/>（令和3～令和7年）…………… 18</p> <p><b>IV. 人口・世帯</b><br/>〈住民基本台帳〉</p> <p>6. 世帯数及び人口の推移<br/>（昭和57～令和8年）…………… 19</p> <p>7. 年齢別・男女別人口<br/>（令和8年1月1日）…………… 20</p> <p>8. 町丁別世帯数及び人口<br/>（令和8年1月1日）…………… 22</p> <p>9. 居住期間別人口<br/>（令和8年1月1日）…………… 24</p> <p>10. 町丁, 男女, 年齢三分区,<br/>年齢各歳別人口<br/>（令和8年1月1日）…………… 26</p> | <p>11. 自然動態<br/>（令和3～令和7年）…………… 58</p> <p>12. 社会動態<br/>（令和3～令和7年）…………… 58</p> <p>13. 人口動態率の推移<br/>（平成18～令和7年）…………… 59</p> <p>14. 合計特殊出生率の推移<br/>（平成27～令和6年）…………… 59</p> <p>15. 国籍別外国人数<br/>（令和6～令和8年）…………… 60</p> <p>〈国勢調査〉</p> <p>16. 年次別人口の推移<br/>（大正9～令和2年）…………… 61</p> <p>17. 年齢（各歳），男女別人口<br/>（平成27年，対令和2年比較）…………… 62</p> <p>18. 町丁，男女別人口及び世帯数<br/>（平成27年，対令和2年比較）…………… 64</p> <p>19. 世帯人員別一般世帯数及び<br/>一般世帯人員<br/>（令和2年10月1日）…………… 68</p> <p>20. 世帯の家族類型，世帯人<br/>員別一般世帯数<br/>（令和2年10月1日）…………… 68</p> <p>21. 世帯人員別65歳以上世帯員<br/>のいる一般世帯数，一般世<br/>帯人員及び65歳以上世帯人<br/>員<br/>（令和2年10月1日）…………… 69</p> <p>22. 世帯の家族類型別65歳以上<br/>世帯員のいる一般世帯数，<br/>一般世帯人員及び65歳以上<br/>世帯人員（75歳以上・85歳<br/>以上世帯員のいる一般世帯<br/>－特掲）<br/>（令和2年10月1日）…………… 69</p> |
|--------------------------------------------------------------------------------------------------------------------------------------------------------------------------------------------------------------------------------------------------------------------------------------------------------------------------------------------------------------------------------------------------------------------------------------------------------------------------------------------------------------------------------------------------------------------------------------------------------------------------------------------------------------------------------------------------------------------------------------------------------|--------------------------------------------------------------------------------------------------------------------------------------------------------------------------------------------------------------------------------------------------------------------------------------------------------------------------------------------------------------------------------------------------------------------------------------------------------------------------------------------------------------------------------------------------------------------------------------------------------------------------------------------------------------------------------------------------------------------------------------|

|                                                                         |    |                                                            |     |
|-------------------------------------------------------------------------|----|------------------------------------------------------------|-----|
| 23. 国籍，男女別外国人数〔周辺区〕<br>（令和2年10月1日）                                      | 70 | 35. 町丁，従業者規模・資本金階<br>級別事業所数<br>（令和3年6月1日）                  | 92  |
| 24. 住宅の建て方，住居の種<br>類・住宅の所有の関係別住<br>宅に住む一般世帯数及び<br>一般世帯人員<br>（令和2年10月1日） | 71 | 36. 町丁，産業中分類別事業所<br>数及び従業者数<br>（令和3年6月1日）                  | 96  |
| 25. 従業地・通学地による常住<br>市区町村別15歳以上就業者<br>数及び15歳以上通学者数<br>（令和2年10月1日）        | 72 | 37. 産業中分類別，従業者規模別<br>工場数，従業者数，製造品<br>出荷額等<br>（平成30～令和3年）   | 116 |
| 26. 常住地による従業・通学市<br>区町村別15歳以上就業者数<br>及び15歳以上通学者数<br>（令和2年10月1日）         | 73 | 38. 中小企業融資状況<br>（令和2～令和6年度）                                | 118 |
| 27. 昼間人口・昼夜間人口比率<br>の推移<br>（昭和40～令和2年）                                  | 74 | 39. 産業大分類別新規事業所<br>数，開業率の推移<br>（平成28～令和3年）                 | 119 |
| 28. 町丁別昼間人口・昼夜間人<br>口比率<br>（令和2年10月1日）                                  | 74 | 40. 産業，従業上の地位別就業<br>者数<br>（令和2年10月1日）                      | 119 |
| 29. 将来人口推計（中期）<br>（2026～2036年）                                          | 75 | 41. 産業（大分類），年齢（5歳<br>階級），男女別15歳以上就<br>業者数<br>（令和2年10月1日）   | 120 |
| 30. 区内4地域別将来人口推計<br>（中期）<br>（2026～2036年）                                | 76 | 42. 労働力状態，年齢（5歳階<br>級），男女別15歳以上人口<br>（令和2年10月1日）           | 122 |
| 31. 将来人口推計（長期）<br>（2020～2070年）                                          | 77 | 43. 自区内就業率の推移<br>（平成22～令和2年）                               | 124 |
| <b>V. 産業 ・ 経済</b>                                                       |    | 44. 完全失業者数・完全失業<br>率の推移<br>（平成22～令和2年）                     | 124 |
| 32. 産業中分類別事業所数及<br>び従業者数<br>（平成26～令和3年）                                 | 78 | 45. 納税義務者一人当たりの<br>課税所得の推移<br>（令和3～令和7年度）                  | 124 |
| 33. 産業小分類別，従業者規模別<br>民営事業所数及び従業者数<br>（令和3年6月1日）                         | 80 | <b>VI. 住居 ・ 建設</b>                                         |     |
| 34. 経営組織別・開設年別事業<br>所数<br>（令和3年6月1日）                                    | 92 | 46. 住宅の建て方（4区分），<br>構造（4区分），階数<br>（5区分）別住宅数<br>（令和5年10月1日） | 125 |

|                                                                                   |     |                                          |     |
|-----------------------------------------------------------------------------------|-----|------------------------------------------|-----|
| 47. 住宅の耐震診断の有無（3区分），建築の時期（9区分），購入・新築・建て替え等（8区分）別持ち家数<br>（令和5年10月1日）               | 126 | 61. 公園・児童遊園及び公衆便所の状況<br>（令和3～令和7年）       | 138 |
| 48. 住宅の建て方（5区分），延べ面積（6区分），1か月当たり家賃（19区分）別民間借家（専用住宅）数<br>（令和5年10月1日）               | 128 | 62. 街路灯の状況<br>（令和3～令和7年）                 | 138 |
| 49. 世帯の年間収入階級，世帯の種類，住宅の所有の関係別普通世帯数，1世帯当たり人員，1世帯当たり居室数及び1世帯当たり居室の畳数<br>（令和5年10月1日） | 130 | <b>VIII. 安全 ・ 交通</b>                     |     |
| 50. 住宅の所有の関係（6区分），建て方（4区分）最低居住面積水準・誘導居住面積水準状況<br>（令和5年10月1日）                      | 132 | 63. 警察署管内別交通事故件数（人身事故）<br>（令和3～令和7年）     | 140 |
| 51. 住宅の耐震化率の推計値<br>（令和2年度末）                                                       | 132 | 64. 警察署管内別子どもの交通事故発生状況（人身事故）<br>（令和7年）   | 140 |
| 52. 構造別着工建築物<br>（令和2～令和6年）                                                        | 134 | 65. 刑法犯の罪種別認知件数<br>（令和2～令和6年）            | 140 |
| 53. 工事別利用関係別着工住宅<br>（令和2～令和6年）                                                    | 134 | 66. 種類別火災の発生件数<br>（令和2～令和6年）             | 142 |
| 54. 4階以上及び地階を有する建築物数<br>（令和2～令和6年）                                                | 134 | 67. 原因別火災の発生件数<br>（令和2～令和6年）             | 142 |
| 55. 区立小・中学校耐震化率<br>（令和7年4月1日）                                                     | 136 | 68. 救急出動状況<br>（令和2～令和6年）                 | 142 |
| 56. 土地利用の状況<br>（平成28年，令和3年）                                                       | 136 | 69. 消費生活相談件数の推移<br>（令和2～令和6年度）           | 142 |
| <b>VII. 道路 ・ 公園</b>                                                               |     | 70. 町丁別倒壊危険度，火災危険度，総合危険度<br>（令和4年9月公表値）  | 144 |
| 57. 道路の種類別・幅員別延長及び面積<br>（令和3～令和7年）                                                | 137 | 71. 路線別駅周辺自転車駐車台数<br>（令和3～令和7年）          | 145 |
| 58. 区道改良率<br>（令和6年，令和7年）                                                          | 137 | 72. 自動車保有台数<br>（令和2～令和6年度）               | 145 |
| 59. 都市計画道路の整備率<br>（令和3～令和7年）                                                      | 138 | 73. 区内主要道路交通量<br>（令和5年度，令和6年度）           | 145 |
| 60. 橋梁状況<br>（令和6年，令和7年）                                                           | 138 | 74. 鉄道路線駅別乗降客数<br>①JRの乗客数<br>（令和2～令和6年度） | 146 |
|                                                                                   |     | ②西武鉄道の乗降客数<br>（令和2～令和6年度）                | 146 |
|                                                                                   |     | ③地下鉄の乗降客数<br>（令和2～令和6年度）                 | 146 |
|                                                                                   |     | 75. バス路線別乗車人数<br>（令和2～令和6年度）             | 147 |

## IX. ごみ ・ 公害 ， 水道 ・ ガス

|                                             |     |
|---------------------------------------------|-----|
| 76. ごみ収集状況<br>(令和2～令和6年度)                   | 149 |
| 77. 区民一人一日当たりの<br>ごみ排出量<br>(令和2～令和6年度)      | 149 |
| 78. リサイクル資源回収状況<br>(令和2～令和6年度)              | 149 |
| 79. 公害発生源別苦情受付状況<br>(令和2～令和6年度)             | 149 |
| 80. 温室効果ガスの推移<br>(平成30～令和4年度)               | 150 |
| 81. 部門別二酸化炭素排出量<br>の推移<br>(平成30～令和4年度)      | 150 |
| 82. 区内主要道路騒音，振動<br>(令和5年度，令和6年度)            | 150 |
| 83. 料金適用区分別上水道の<br>給水件数及び使用量<br>(令和2～令和6年度) | 152 |

## X. 福 祉

|                                              |     |
|----------------------------------------------|-----|
| 84. 国民健康保険の状況<br>(令和2～令和6年度)                 | 154 |
| 85. 後期高齢者医療制度<br>被保険者数・医療費等状況<br>(令和2～令和6年度) | 154 |
| 86. 介護保険の状況<br>(令和2～令和6年度)                   | 156 |
| 87. 身体障害者手帳所持者<br>の状況<br>(令和2～令和6年度)         | 156 |
| 88. 愛の手帳所持者数<br>(令和2～令和6年度)                  | 156 |
| 89. 精神障害者保健福祉手帳<br>所持者数<br>(令和2～令和6年度)       | 158 |
| 90. 国民年金保険の状況<br>(令和2～令和6年度)                 | 158 |
| 91. 扶助の種類別被保護世帯数<br>及び人員<br>(令和2～令和6年度)      | 159 |
| 92. 扶助の種類別生活保護費<br>(令和2～令和6年度)               | 159 |

## XI. 保健 ・ 衛生

|                                                                                           |     |
|-------------------------------------------------------------------------------------------|-----|
| 93. 医療機関等施設数<br>(令和3～令和7年)                                                                | 160 |
| 94. 休日診療実施状況<br>(令和2～令和6年度)                                                               | 160 |
| 95. 休日歯科診療実施状況<br>(令和2～令和6年度)                                                             | 160 |
| 96. 病院・一般診療所病床数<br>(令和5年10月1日)                                                            | 161 |
| 97. 医師・歯科医師・薬剤師数<br>(令和4年12月31日)                                                          | 161 |
| 98. 死亡数及び死亡率の推移<br>(令和2～令和6年)                                                             | 161 |
| 99. 死因に占めるがん・心疾患・<br>老衰・脳血管疾患・肺炎・<br>自殺・コロナウイルス感染<br>の割合(人口10万人対死亡<br>率)の推移<br>(令和2～令和6年) | 161 |
| 100. 区民健診の対象者数，受診<br>者数，受診率の推移<br>(令和2～令和6年度)                                             | 162 |
| 101. 各種がん検診受診状況の推移<br>(令和2～令和6年度)                                                         | 162 |
| 102. 環境衛生関係施設数・食品<br>衛生営業施設数<br>(令和3～令和7年)                                                | 163 |

## XII. 子ども ・ 教育

|                                           |     |
|-------------------------------------------|-----|
| 103. 認可保育施設等の施設数<br>・園児数の推移<br>(令和3～令和7年) | 164 |
| 104. 学童クラブ・児童館の利用者数<br>(令和2～令和6年度)        | 164 |
| 105. 保育園待機児童数<br>(令和3～令和7年度)              | 165 |
| 106. 乳幼児健診受診率<br>(令和6年度)                  | 165 |
| 107. 区内学校数の状況<br>(令和7年5月1日)               | 166 |
| 108. 幼稚園数・園児数・教員数の<br>推移<br>(令和3～令和7年)    | 166 |

|                                                           |     |                                                      |     |
|-----------------------------------------------------------|-----|------------------------------------------------------|-----|
| 109. 小学校数・児童数・教員数の<br>推移<br>(令和3～令和7年) ……………              | 168 | 123. 劇場, 映画館等文化・娯楽<br>施設数<br>(令和3～令和7年) ……………        | 176 |
| 110. 中学校数・生徒数・教員数<br>(私立を含む) の推移<br>(令和3～令和7年) ……………      | 168 | 124. 登録・指定文化財数<br>(令和7年4月1日) ……………                   | 176 |
| 111. 高等学校数・生徒数・教員数<br>(私立を含む) の推移<br>(令和3～令和7年) ……………     | 168 | <b>XIV. 行財政 ・ 議会</b>                                 |     |
| 112. 専修学校・各種学校数・生徒<br>数・教員数の推移<br>(令和3～令和7年) ……………        | 170 | 125. 財政指数の推移<br>(令和2～令和6年度) ……………                    | 178 |
| 113. 私立小学校への入学者数と<br>公私比率<br>(令和2～令和6年度) ……………            | 171 | 126. 一般会計予算額及び決算額<br>(令和3～令和6年度) ……………               | 178 |
| 114. 中学校卒業生の進路状況の<br>推移<br>(令和3～令和7年) ……………               | 171 | 127. 一般会計性質別歳出決算額<br>の推移<br>(令和2～令和6年度) ……………        | 180 |
| 115. 高等学校卒業生の進路状況<br>の推移<br>(令和3～令和7年) ……………              | 171 | 128. 用地特別会計予算額と決算額<br>(令和5年度, 令和6年度) ……………           | 180 |
| 116. 体力テストの結果<br>[中野スタンダード通過率]<br>(令和6年度) ……………           | 172 | 129. 国民健康保険事業特別会計<br>予算額と決算額<br>(令和5年度, 令和6年度) …………… | 182 |
| 117. 児童・生徒の学力調査の<br>結果[達成率]<br>(令和6年度) ……………              | 172 | 130. 後期高齢者医療特別会計<br>予算額と決算額<br>(令和5年度, 令和6年度) ……………  | 182 |
| 118. 不登校児童・生徒数の推移<br>(令和2～令和6年度) ……………                    | 174 | 131. 介護保険特別会計予算額<br>及び決算額<br>(令和5年度, 令和6年度) ……………    | 183 |
| 119. 少年非行・犯罪認知件数の<br>推移<br>(令和2～令和6年) ……………               | 174 | 132. 国税徴収状況<br>(令和元～令和5年度) ……………                     | 183 |
| <b>XIII. 文化 ・ スポーツ</b>                                    |     | 133. 都税徴収状況<br>(令和2～令和6年度) ……………                     | 184 |
| 120. 区立図書館個人貸出者数<br>(令和2～令和6年度) ……………                     | 175 | 134. 特別区税調定額及び収入額<br>(令和2～令和6年度) ……………               | 184 |
| 121. 区立図書館分類別蔵書数<br>及び視聴覚資料所蔵数の<br>推移<br>(令和3～令和7年) …………… | 175 | 135. 区有財産の推移<br>(令和2～令和6年度) ……………                    | 184 |
| 122. 社会体育施設利用状況の<br>推移<br>(令和2～令和6年度) ……………               | 176 | 136. 区職員数と平均年齢の推移<br>(令和3～令和7年) ……………                | 186 |
|                                                           |     | 137. 分限・懲戒処分数の推移<br>(令和2～令和6年度) ……………                | 186 |
|                                                           |     | 138. 病気休暇等の取得状況<br>(令和2～令和6年度) ……………                 | 186 |
|                                                           |     | 139. 公務災害件数の推移<br>(令和2～令和6年度) ……………                  | 186 |
|                                                           |     | 140. 審議会への女性委員登用率<br>(令和3～令和7年度) ……………               | 186 |

|                           |     |
|---------------------------|-----|
| 141. 区議会議員党派別年齢別構成        |     |
| (令和8年1月1日) .....          | 187 |
| 142. 本会議・委員会の開会状況         |     |
| (令和2～令和6年) .....          | 187 |
| 143. 選挙人名簿登録者数            |     |
| (令和3～令和7年) .....          | 188 |
| 144. 衆議院議員選挙投票・開票状況〔小選挙区〕 |     |
| (平成29～令和6年) .....         | 188 |
| 145. 参議院議員選挙投票・開票状況〔選挙区〕  |     |
| (令和元～令和7年) .....          | 188 |
| 146. 都知事選挙投票・開票状況         |     |
| (平成28～令和6年) .....         | 188 |
| 147. 都議会議員選挙投票・開票状況       |     |
| (平成29～令和7年) .....         | 189 |
| 148. 区長選挙投票・開票状況          |     |
| (平成26～令和4年) .....         | 189 |
| 149. 区議会議員選挙投票・開票状況       |     |
| (平成27～令和5年) .....         | 189 |
| 150. 主要選挙党派別得票数・開票状況      |     |
| .....                     | 190 |

# 統計図表

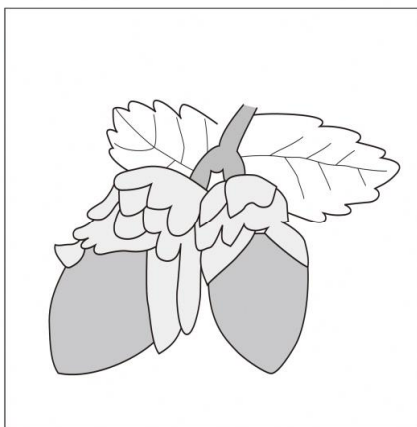
## (基礎データ)




### 区の紋章

区の紋章は、昭和15年に区民から募集し決定した。「中野」の「中」と、ひらがなの「の」をかたどり、中野区を象徴している。

区の木  
…  
しい



区の花  
…  
つつじ



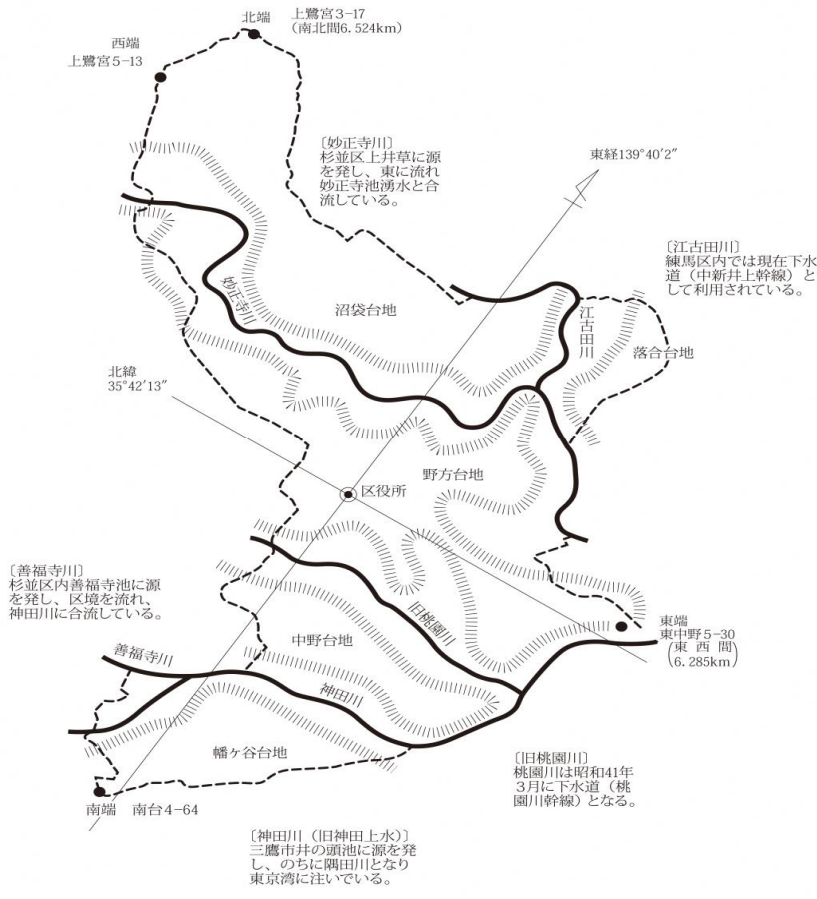
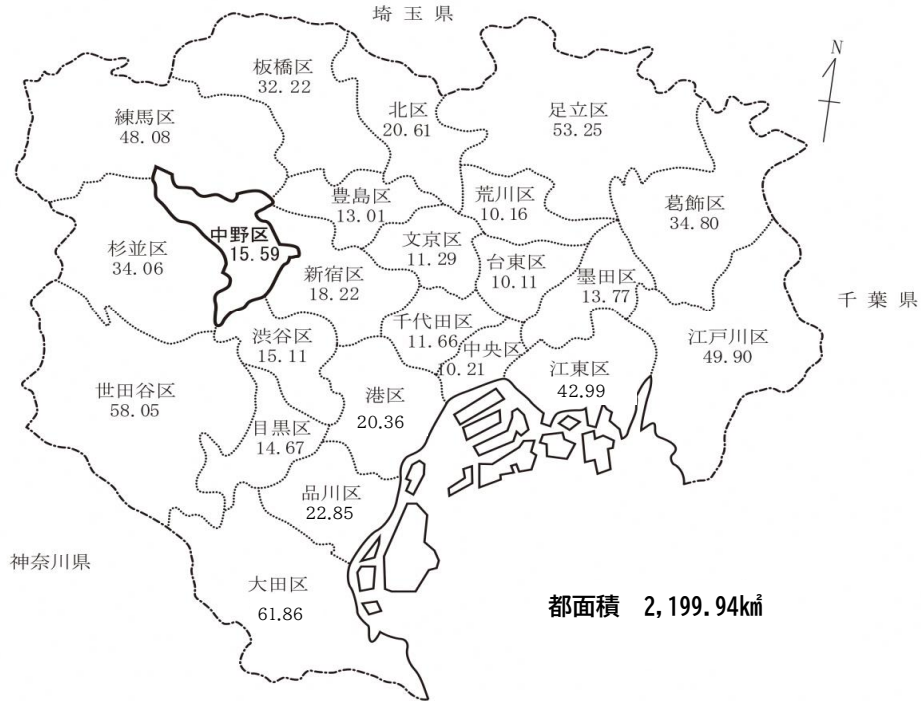
昭和54年8月、緑化推進のシンボルとなるものを…と、区民から募集して決めたものである。区の木に決まった「しい」は、今でも区内に多く見られる。また区の花に決まった「つつじ」は、庭木、盆栽、街路樹として、ひろく親しまれている。

# 中野区の位置・面積・地形

(令和7年10月1日 国土地理院)

数字は面積 (km<sup>2</sup>)

区部面積の合計 627.51km<sup>2</sup>



# なかの の くらし

転入者数  
1日 84.0人  
(2025年)

転出者数  
1日 84.3人  
(2025年)

婚姻数  
1日 7.2組  
(2025年)

離婚数  
1日 1.3組  
(2025年)

出生数  
1日 5.9人  
(2025年)

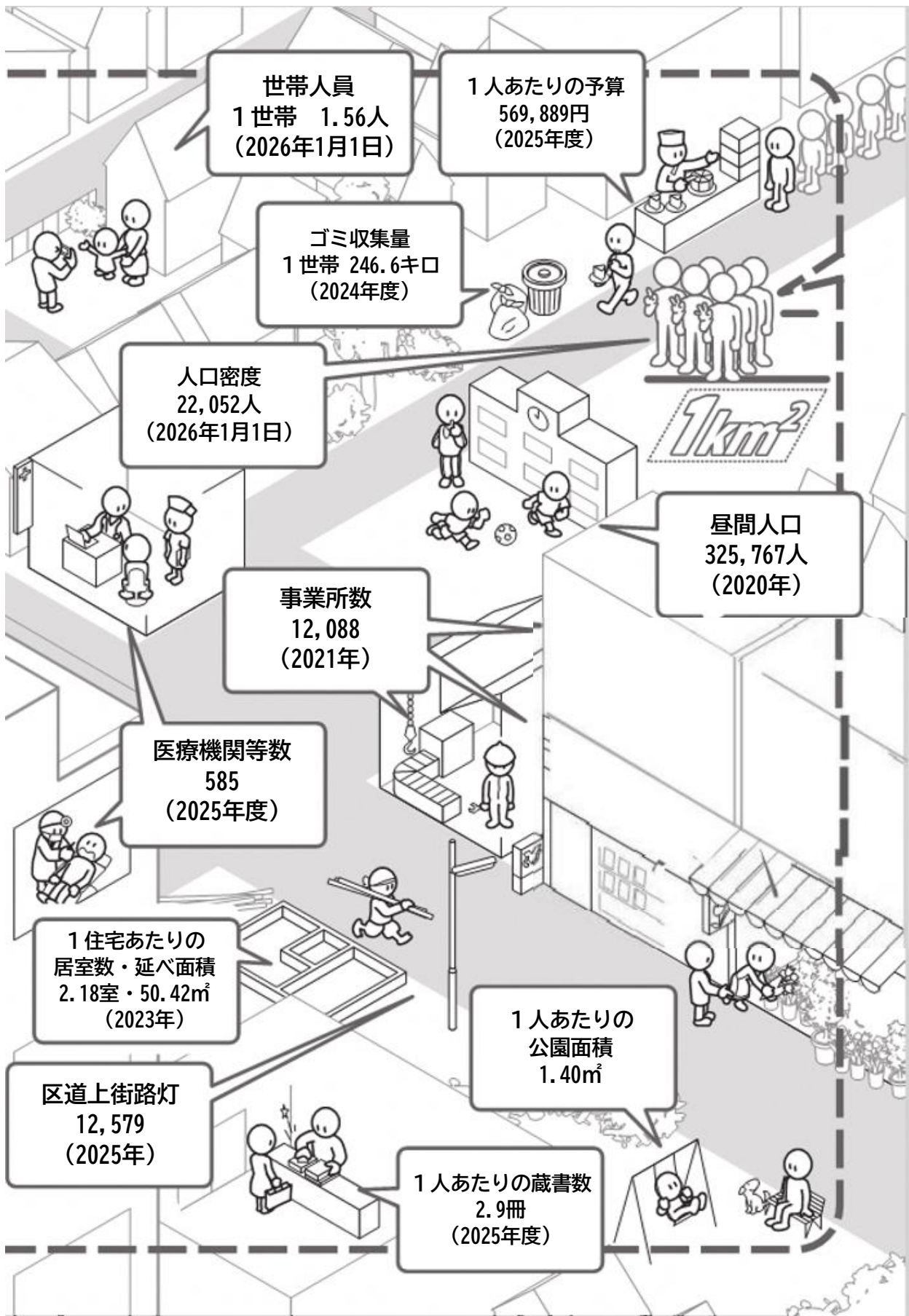
死亡数  
1日 8.6人  
(2025年)

刑法犯発生数  
1日 5.9件  
(2024年)

救急出動回数  
1日 58.0回  
(2024年)

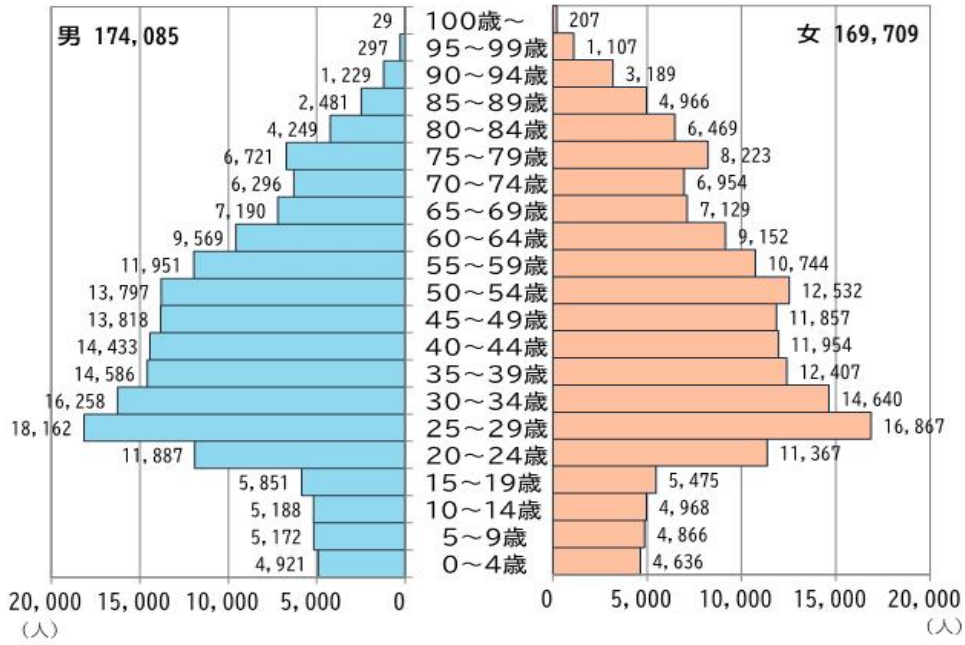
交通事故件数  
1日 1.7件  
(2025年)

火災発生件数  
1日 0.32件  
(2024年)

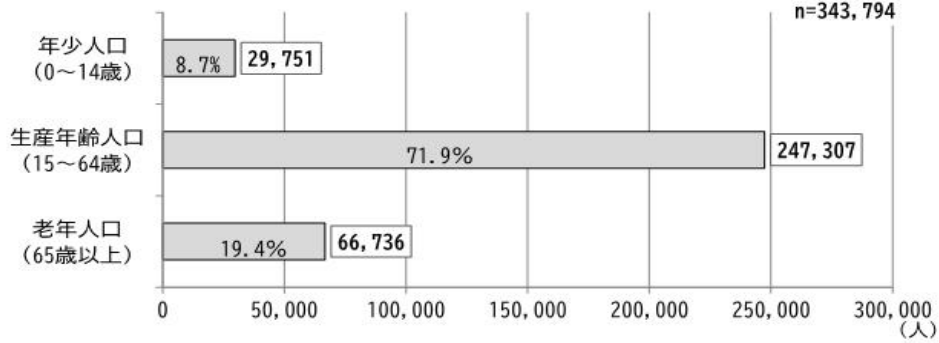


# 中野区の人口構成

中野区男女別5歳階級別人口ピラミッド（令和8年1月1日現在 人口343,794）



中野区年齢3区分別人口（令和8年1月1日現在）



資料 戸籍住民課

# 統計表



# I. 主要統計長期指標

| 年次    | 土地面積<br>(10月1日)  | 人口             |               |                                         |            |            |              |
|-------|------------------|----------------|---------------|-----------------------------------------|------------|------------|--------------|
|       |                  | 世帯数<br>(10月1日) | 人口<br>(10月1日) | 人口密度<br>1km <sup>2</sup> 当たり<br>(10月1日) | 社会動態       |            |              |
|       |                  |                |               |                                         | 転入<br>(年次) | 転出<br>(年次) | 社会増減<br>(年次) |
|       | k m <sup>2</sup> | 世帯             | 人             | 人                                       | 人          | 人          | 人            |
| 平成19年 | 15.59            | 173,931        | 299,433       | 19,207                                  | 27,489     | 26,065     | 1,424        |
| 20    | 15.59            | 176,011        | 300,622       | 19,283                                  | 26,138     | 25,127     | 1,011        |
| 21    | 15.59            | 176,571        | 300,293       | 19,262                                  | 25,834     | 26,264     | △ 430        |
| 22    | 15.59            | 176,644        | 299,398       | 19,204                                  | 26,015     | 26,526     | △ 511        |
| 23    | 15.59            | 177,390        | 299,185       | 19,191                                  | 26,576     | 25,354     | 1,222        |
| 24    | 15.59            | 186,028        | 311,037       | 19,951                                  | 27,472     | 25,065     | 2,407        |
| 25    | 15.59            | 188,261        | 314,053       | 20,145                                  | 29,929     | 27,344     | 2,585        |
| 26    | 15.59            | 190,882        | 316,647       | 20,311                                  | 29,269     | 26,918     | 2,351        |
| 27    | 15.59            | 194,457        | 321,153       | 20,600                                  | 32,710     | 28,874     | 3,836        |
| 28    | 15.59            | 198,311        | 325,370       | 20,876                                  | 30,620     | 28,696     | 1,924        |
| 29    | 15.59            | 201,466        | 328,315       | 21,059                                  | 30,817     | 29,742     | 1,075        |
| 30    | 15.59            | 204,180        | 331,007       | 21,232                                  | 31,511     | 29,873     | 1,638        |
| 令和元年  | 15.59            | 207,829        | 334,923       | 21,483                                  | 33,290     | 30,129     | 3,161        |
| 2     | 15.59            | 207,950        | 335,054       | 21,492                                  | 31,475     | 30,765     | 710          |
| 3     | 15.59            | 207,174        | 333,364       | 21,383                                  | 30,574     | 31,572     | △ 988        |
| 4     | 15.59            | 209,453        | 334,224       | 21,438                                  | 30,079     | 30,287     | △ 208        |
| 5     | 15.59            | 212,811        | 336,878       | 21,609                                  | 30,947     | 29,256     | 1,691        |
| 6     | 15.59            | 217,737        | 341,440       | 21,901                                  | 31,150     | 29,453     | 1,697        |
| 資料    | 全国都道府県市区町村別面積調   | 戸籍住民課          |               |                                         |            |            |              |

注) 住民基本台帳法の一部改正に伴い、平成24年から外国人世帯・人口を含む。

注) 職権による記載と削除、国外転入、転出等は除く。

| 年次    | 自然動態       |            |              | 昼間人口<br>(10月1日) | 夜間人口<br>(10月1日) | 流入人口<br>(10月1日) | 流出人口<br>(10月1日) |
|-------|------------|------------|--------------|-----------------|-----------------|-----------------|-----------------|
|       | 出生<br>(年次) | 死亡<br>(年次) | 自然増減<br>(年次) |                 |                 |                 |                 |
|       | 人          | 人          | 人            | 人               | 人               | 人               | 人               |
| 平成19年 | 2,120      | 2,396      | △ 276        | …               | …               | …               | …               |
| 20    | 2,187      | 2,396      | △ 209        | …               | …               | …               | …               |
| 21    | 2,330      | 2,307      | 23           | …               | …               | …               | …               |
| 22    | 2,310      | 2,616      | △ 306        | 289,176         | 314,750         | 70,244          | 96,291          |
| 23    | 2,230      | 2,613      | △ 383        | …               | …               | …               | …               |
| 24    | 2,288      | 2,660      | △ 372        | …               | …               | …               | …               |
| 25    | 2,446      | 2,623      | △ 177        | …               | …               | …               | …               |
| 26    | 2,551      | 2,680      | △ 129        | …               | …               | …               | …               |
| 27    | 2,734      | 2,768      | △ 34         | 313,270         | 328,215         | 85,389          | 100,334         |
| 28    | 2,764      | 2,643      | 121          | …               | …               | …               | …               |
| 29    | 2,699      | 2,744      | △ 45         | …               | …               | …               | …               |
| 30    | 2,591      | 2,757      | △ 166        | …               | …               | …               | …               |
| 令和元年  | 2,462      | 2,818      | △ 356        | …               | …               | …               | …               |
| 2     | 2,530      | 2,833      | △ 303        | 325,767         | 344,880         | 84,510          | 105,185         |
| 3     | 2,481      | 2,963      | △ 482        | …               | …               | …               | …               |
| 4     | 2,334      | 3,092      | △ 758        | …               | …               | …               | …               |
| 5     | 2,238      | 3,031      | △ 793        | …               | …               | …               | …               |
| 6     | 2,188      | 3,098      | △ 910        | …               | …               | …               | …               |
| 資料    | 戸籍住民課      |            |              | 国勢調査            |                 |                 |                 |

| 年次    | 住宅                |                | 事業所                              |                | 製造業                     |                |                       |
|-------|-------------------|----------------|----------------------------------|----------------|-------------------------|----------------|-----------------------|
|       | 着工住宅数<br>(12月31日) | 住宅数<br>(10月1日) | 事業所数<br>(調査期日)                   | 従業者数<br>(調査期日) | 事業所数<br>(調査期日)          | 従業者数<br>(調査期日) | 製造品<br>出荷額等<br>(調査期日) |
|       | 件                 | 件              |                                  | 人              |                         | 人              | 百万円                   |
| 平成19年 | 3,106             | ...            | ...                              | ...            | ...                     | ...            | ...                   |
| 20    | 4,982             | 191,320        | ...                              | ...            | 278                     | 1,683          | 23,822                |
| 21    | 2,327             | ...            | 14,367                           | 125,683        | 111                     | 1,265          | 16,290                |
| 22    | 4,207             | ...            | ...                              | ...            | 105                     | 1,271          | 17,050                |
| 23    | 3,477             | ...            | ...                              | ...            | 294                     | 1,798          | 27,599                |
| 24    | 4,152             | ...            | ...                              | ...            | 102                     | 1,131          | 14,383                |
| 25    | 4,151             | 210,420        | ...                              | ...            | 85                      | 1,002          | 12,235                |
| 26    | 3,796             | ...            | 12,917                           | 128,078        | 78                      | 911            | 12,244                |
| 27    | 4,146             | ...            | ...                              | ...            | ...                     | ...            | ...                   |
| 28    | 5,277             | ...            | ...                              | ...            | ...                     | ...            | ...                   |
| 29    | 4,373             | ...            | ...                              | ...            | 59                      | 731            | 10,351                |
| 30    | 3,993             | 201,160        | ...                              | ...            | 63                      | 811            | 12,896                |
| 令和元年  | 4,126             | ...            | 17,010                           | ...            | 59                      | 799            | 13,202                |
| 2     | 4,487             | ...            | ...                              | ...            | 58                      | 762            | 11,299                |
| 3     | 3,358             | ...            | 12,088                           | 129,112        | 50                      | 663            | 9,845                 |
| 4     | 4,445             | ...            | ...                              | ...            | ...                     | ...            | ...                   |
| 5     | ...               | 206,190        | ...                              | ...            | ...                     | ...            | ...                   |
| 6     | ...               | ...            | ...                              | ...            | ...                     | ...            | ...                   |
| 資料    | 建築統計年報            | 住宅・土地<br>統計調査  | 経済センサス-基礎調査・活動調査<br>(事業所・企業統計調査) |                | 経済センサス-活動調査<br>(工業統計調査) |                |                       |

注) 諸般の事情により令和5年度版以降、建築統計年報が廃刊になったため、一度掲載を保留。

注) 平成18年以前の数値は事業所・企業統計調査(調査期日は平成16年が6月1日、平成18年が10月1日)の結果による。  
令和元年の数値は、事業内容等不詳を含む。

注) 令和2年以前の数値は工業統計調査(調査期日は平成26年以前が12月31日、平成29年以降は6月1日)の結果による。  
令和3年の数値は個人経営を含まない。

| 年次    | 社会福祉           |               |                   |                |             | 衛生                |              |
|-------|----------------|---------------|-------------------|----------------|-------------|-------------------|--------------|
|       | 保育園            |               | 生活保護              |                |             | 医療                |              |
|       | 保育園数<br>(3月1日) | 園児数<br>(3月1日) | 被保護世帯数<br>(年度月平均) | 実人員<br>(年度月平均) | 保護費<br>(年度) | 医療機関等施設数<br>(年度末) | 病院数<br>(年度末) |
|       | 園              | 人             | 世帯                | 人              | 千円          | 棟                 | 棟            |
| 平成19年 | 37             | 3,100         | 4,424             | 5,514          | 10,869,155  | 1,270             | 11           |
| 20    | 37             | 3,084         | 4,554             | 5,502          | 11,235,931  | 1,310             | 11           |
| 21    | 36             | 3,031         | 4,930             | 5,778          | 12,053,769  | 1,317             | 11           |
| 22    | 36             | 3,101         | 5,429             | 6,318          | 13,276,519  | 1,354             | 10           |
| 23    | 37             | 3,281         | 5,787             | 6,739          | 14,189,889  | 1,398             | 10           |
| 24    | 38             | 3,381         | 6,175             | 7,179          | 15,059,006  | 1,362             | 10           |
| 25    | 38             | 3,466         | 6,420             | 7,450          | 15,393,941  | 1,457             | 10           |
| 26    | 39             | 3,627         | 6,566             | 7,571          | 15,847,304  | 1,492             | 9            |
| 27    | 40             | 3,790         | 6,620             | 7,572          | 15,844,978  | 1,493             | 9            |
| 28    | 41             | 3,958         | 6,629             | 7,560          | 15,866,532  | 1,467             | 8            |
| 29    | 50             | 4,399         | 6,700             | 7,599          | 16,096,546  | 1,503             | 8            |
| 30    | 55             | 4,728         | 6,740             | 7,618          | 15,825,179  | 1,555             | 8            |
| 令和元年  | 60             | 5,060         | 6,773             | 7,627          | 15,967,654  | 1,566             | 8            |
| 2     | 73             | 5,529         | 6,867             | 7,673          | 15,887,993  | 1,566             | 8            |
| 3     | 83             | 6,019         | 6,885             | 7,657          | 15,678,277  | 1,589             | 8            |
| 4     | 87             | 6,307         | 6,891             | 7,621          | 15,927,990  | 1,626             | 8            |
| 5     | 92             | 6,488         | 6,881             | 7,569          | 15,944,130  | 1,617             | 8            |
| 6     | 94             | 6,632         | 6,852             | 7,504          | 15,966,458  | 1,631             | 8            |
| 資料    | 保育園・幼稚園課       |               | 生活援護課             |                |             | 生活衛生課             |              |

| 医師数<br>(12月31日)                           | ごみ収集量      |            | 年次    |
|-------------------------------------------|------------|------------|-------|
|                                           | 収集<br>(年度) | 持込<br>(年度) |       |
| 人                                         | t          | t          |       |
| …                                         | 72,951     | …          | 平成19年 |
| 652                                       | 83,367     | 15,039     | 20    |
| …                                         | 80,962     | 15,862     | 21    |
| 684                                       | 78,421     | 14,246     | 22    |
| …                                         | 77,618     | 13,735     | 23    |
| 659                                       | 77,454     | 14,536     | 24    |
| …                                         | 77,080     | 14,708     | 25    |
| …                                         | 75,357     | 14,934     | 26    |
| …                                         | 75,324     | 15,241     | 27    |
| 654                                       | 74,018     | 15,365     | 28    |
| …                                         | 73,807     | 15,940     | 29    |
| 653                                       | 72,727     | 15,531     | 30    |
| …                                         | 71,449     | 15,041     | 令和元年  |
| 675                                       | 70,639     | 12,318     | 2     |
| …                                         | 69,353     | 12,697     | 3     |
| …                                         | 68,432     | 13,188     | 4     |
| 707                                       | 66,772     | 13,008     | 5     |
| …                                         | 65,823     | 12,846     | 6     |
| 東京都保健医療局<br>総務部統計課<br>「年報（福祉・衛生<br>行政統計）」 | ごみゼロ推進課    |            | 資料    |

| 年次    | 教育文化          |               |               |               |               |               |               |               |               |              |
|-------|---------------|---------------|---------------|---------------|---------------|---------------|---------------|---------------|---------------|--------------|
|       | 幼稚園           |               | 小学校           |               | 中学校           |               | 高等学校          |               | 公園            |              |
|       | 学園数<br>(5月1日) | 園児数<br>(5月1日) | 学校数<br>(5月1日) | 児童数<br>(5月1日) | 学校数<br>(5月1日) | 生徒数<br>(5月1日) | 学校数<br>(5月1日) | 生徒数<br>(5月1日) | 公園数<br>(4月1日) | 面積<br>(4月1日) |
|       | 園             | 人             | 校             | 人             | 校             | 人             | 校             | 人             | 園             | 百㎡           |
| 平成19年 | 26            | 3,230         | 28            | 9,650         | 18            | 5,346         | 13            | 9,096         | 157           | 3,604        |
| 20    | 26            | 3,167         | 28            | 9,603         | 18            | 5,439         | 13            | 9,270         | 156           | 3,554        |
| 21    | 25            | 3,202         | 27            | 9,490         | 18            | 5,565         | 13            | 9,520         | 156           | 3,554        |
| 22    | 25            | 3,002         | 28            | 9,629         | 18            | 5,569         | 12            | 9,595         | 157           | 3,571        |
| 23    | 26            | 3,150         | 27            | 9,460         | 18            | 5,770         | 12            | 9,683         | 160           | 3,746        |
| 24    | 26            | 3,281         | 27            | 9,370         | 17            | 5,763         | 12            | 9,675         | 170           | 4,066        |
| 25    | 26            | 3,402         | 27            | 9,393         | 17            | 5,840         | 12            | 9,664         | 177           | 4,075        |
| 26    | 25            | 3,389         | 27            | 9,424         | 17            | 5,712         | 12            | 9,944         | 177           | 4,069        |
| 27    | 23            | 3,332         | 27            | 9,623         | 17            | 5,643         | 12            | 10,102        | 182           | 4,406        |
| 28    | 22            | 3,290         | 27            | 9,879         | 17            | 5,625         | 12            | 10,263        | 198           | 4,515        |
| 29    | 22            | 3,237         | 25            | 10,038        | 17            | 5,641         | 12            | 10,142        | 199           | 4,532        |
| 30    | 22            | 3,216         | 25            | 10,282        | 16            | 5,741         | 12            | 9,921         | 198           | 4,587        |
| 令和元年  | 22            | 3,141         | 24            | 10,678        | 16            | 5,817         | 12            | 9,740         | 198           | 4,660        |
| 2     | 22            | 2,982         | 23            | 10,888        | 16            | 5,983         | 12            | 9,368         | 199           | 4,766        |
| 3     | 22            | 2,756         | 23            | 11,238        | 15            | 6,207         | 12            | 9,176         | 200           | 4,924        |
| 4     | 22            | 2,535         | 23            | 11,424        | 15            | 6,406         | 12            | 9,026         | 200           | 4,923        |
| 5     | 21            | 2,234         | 23            | 11,693        | 15            | 6,639         | 12            | 9,094         | 198           | 4,904        |
| 6     | 21            | 1,873         | 22            | 11,844        | 15            | 6,789         | 12            | 9,259         | 198           | 4,902        |
| 資料    | 学校基本調査        |               |               |               |               |               |               |               | 特別区の統計        |              |

| 年次    | 警察・消防               |                      |                    | 財務          |             |             |             |
|-------|---------------------|----------------------|--------------------|-------------|-------------|-------------|-------------|
|       | 刑法犯<br>発生件数<br>(年末) | 交通事故<br>発生件数<br>(年末) | 火災<br>発生件数<br>(年末) | 歳入<br>(年度)  | 歳出<br>(年度)  | うち一般会計      |             |
|       |                     |                      |                    |             |             | 歳入<br>(年度)  | 歳出<br>(年度)  |
|       | 件                   | 件                    | 件                  | 千円          | 千円          | 千円          | 千円          |
| 平成19年 | 5,378               | 1,198                | 124                | 179,409,900 | 175,816,815 | 109,696,141 | 106,509,127 |
| 20    | 5,042               | 983                  | 105                | 159,446,426 | 150,952,094 | 104,178,271 | 96,277,371  |
| 21    | 4,759               | 875                  | 129                | 176,047,167 | 174,192,571 | 106,950,259 | 105,302,603 |
| 22    | 4,605               | 821                  | 109                | 158,100,664 | 155,994,214 | 99,858,832  | 98,146,677  |
| 23    | 4,562               | 816                  | 119                | 170,976,302 | 168,097,924 | 109,128,976 | 106,773,132 |
| 24    | 4,072               | 673                  | 111                | 178,502,512 | 175,789,123 | 114,464,987 | 112,433,750 |
| 25    | 3,613               | 620                  | 106                | 182,792,927 | 179,317,535 | 116,844,029 | 113,952,058 |
| 26    | 3,416               | 587                  | 104                | 199,718,909 | 194,077,120 | 125,965,944 | 121,018,392 |
| 27    | 3,463               | 525                  | 103                | 206,862,254 | 202,905,431 | 134,490,994 | 131,323,616 |
| 28    | 2,947               | 492                  | 91                 | 197,285,568 | 193,073,735 | 128,388,995 | 124,869,499 |
| 29    | 2,690               | 530                  | 109                | 195,597,904 | 191,686,912 | 124,247,940 | 121,092,577 |
| 30    | 2,560               | 533                  | 86                 | 205,815,812 | 200,349,690 | 140,935,133 | 135,956,014 |
| 令和元年  | 2,342               | 681                  | 101                | 216,057,752 | 207,195,171 | 149,913,061 | 141,617,102 |
| 2     | 2,061               | 628                  | 92                 | 259,682,100 | 253,055,666 | 186,308,456 | 180,615,727 |
| 3     | 1,848               | 576                  | 63                 | 225,692,687 | 218,205,534 | 159,818,016 | 153,338,351 |
| 4     | 1,884               | 592                  | 106                | 234,379,002 | 226,305,138 | 169,535,998 | 162,369,659 |
| 5     | 1,987               | 682                  | 72                 | 279,436,451 | 273,262,453 | 204,003,243 | 198,672,926 |
| 6     | 2,139               | 622                  | 115                | 258,512,709 | 253,506,473 | 189,471,326 | 185,253,444 |
| 資料    | 警視庁の統計              | 警視庁                  | 中野・野方消防署           | 各会計歳入歳出決算書  |             |             |             |

注) 歳入, 歳出ともに決算額

| 家計・物価          |                |                           | 交通・運輸          |                  |                         | 年次       |
|----------------|----------------|---------------------------|----------------|------------------|-------------------------|----------|
| 勤労者世帯家計        |                | 消費者物価指数<br>東京都区部<br>(年平均) | 道路             |                  | 中野駅<br>乗車人員<br>(年度1日平均) |          |
| 実収入<br>(1ヵ月平均) | 実支出<br>(1ヵ月平均) |                           | 延長<br>(4月1日)   | 面積<br>(4月1日)     |                         |          |
| 円              | 円              |                           | m              | m <sup>2</sup>   | 人                       |          |
| 574,514        | 528,003        | 97.4                      | 361,343        | 2,010,642        | 123,022                 | 平成19年    |
| 581,293        | 462,525        | 98.4                      | 363,671        | 2,096,696        | 124,645                 | 20       |
| 598,723        | 486,036        | 97.2                      | 363,647        | 2,098,897        | 124,147                 | 21       |
| 615,748        | 493,268        | 96.2                      | 364,282        | 2,103,254        | 123,968                 | 22       |
| 565,071        | 463,261        | 95.7                      | 364,875        | 2,108,594        | 122,846                 | 23       |
| 575,440        | 472,720        | 95.3                      | 366,870        | 2,137,972        | 125,025                 | 24       |
| 578,628        | 500,147        | 95.3                      | 367,111        | 2,141,579        | 138,467                 | 25       |
| 585,636        | 476,753        | 97.5                      | 367,574        | 2,145,859        | 140,587                 | 26       |
| 574,733        | 478,111        | 98.2                      | 367,641        | 2,149,146        | 144,916                 | 27       |
| 605,530        | 480,733        | 98.1                      | 367,825        | 2,151,745        | 146,400                 | 28       |
| 580,063        | 482,914        | 98.2                      | 368,256        | 2,155,187        | 148,789                 | 29       |
| 632,404        | 483,473        | 99.1                      | 368,539        | 2,157,015        | 150,886                 | 30       |
| 673,468        | 501,987        | 99.9                      | 368,778        | 2,164,610        | 150,907                 | 令和元年     |
| 701,538        | 505,201        | 100.0                     | 368,947        | 2,168,337        | 103,284                 | 2        |
| 730,386        | 537,588        | 99.8                      | 368,989        | 2,169,266        | 108,524                 | 3        |
| 684,038        | 489,039        | 102.2                     | 368,969        | 2,169,697        | 119,846                 | 4        |
| 720,584        | 516,519        | 105.4                     | 368,989        | 2,170,757        | 126,079                 | 5        |
| <b>772,004</b> | <b>560,413</b> | <b>107.9</b>              | <b>369,093</b> | <b>2,172,473</b> | <b>132,316</b>          | <b>6</b> |
| 都民のくらしむき       |                | 東京の物価                     | 特別区の統計         |                  | J R東日本                  | 資料       |

注) 東京都平均

注) 令和2年分=100とする。

注) J Rのみ

## Ⅱ. 周辺特別区比較

| 種類           | 単位        | 期日                  | 中野区       | 杉並区       |
|--------------|-----------|---------------------|-----------|-----------|
| 面積           | k㎡        | 令和7年10月1日現在         | 15.59     | 34.06     |
| 世帯数          | 世帯        | 令和8年1月1日現在          | 220,969   | 339,208   |
| 人口           | 総数        | 令和8年1月1日現在          | 343,794   | 582,636   |
|              | 男         | 〃                   | 174,085   | 280,413   |
|              | 女         | 〃                   | 169,709   | 302,223   |
| 人口密度（1km当たり） | 〃         | 令和8年1月1日現在          | 22,052    | 17,106    |
| 年間人口増加数      | 〃         | 令6. 1. 1～令6. 12. 31 | 3,945     | 4,304     |
| 自然動態         | 出生        | 〃                   | 2,188     | 3,582     |
|              | 死亡        | 〃                   | 3,098     | 5,248     |
| 社会動態         | 他県から転入    | 令6. 1. 1～令6. 12. 31 | 13,935    | 19,670    |
|              | 他県への転出    | 〃                   | 10,951    | 15,686    |
|              | その他の増減    | 〃                   | 3,158     | 2,738     |
| 就業人口総数       | 〃         | 令和2年10月1日現在         | 140,355   | 252,172   |
|              | 第1次産業人口   | 〃                   | 153       | 463       |
|              | 第2次産業人口   | 〃                   | 15,043    | 26,961    |
|              | 第3次産業人口   | 〃                   | 120,531   | 216,291   |
| 分類不能の産業人口    | 分類不能の産業人口 | 令和2年10月1日現在         | 4,628     | 8,457     |
| 経済センサス       | 事業所数      | 令和3年6月1日現在          | 12,088    | 19,533    |
|              | 従業者数      | 人                   | 129,112   | 166,987   |
| 製造業          | 事業所数      | 令和3年6月1日現在          | 50        | 78        |
|              | 従業者数      | 人                   | 663       | 1,212     |
|              | 製造品出荷額等   | 万円                  | 984,546   | 4,253,568 |
| 道路実延長1)      | 総数        | 令和7年4月1日現在          | 369,095   | 689,805   |
|              | 舗装道       | 〃                   | 369,095   | 687,789   |
| 道路面積         | 総数        | 令和7年4月1日現在          | 2,172,956 | 4,643,482 |
|              | 舗装道       | 〃                   | 2,153,472 | 4,525,784 |
|              | 道路率       | %                   | 13.9      | 13.6      |
| 公園           | 園数        | 令和7年4月1日現在          | 198       | 343       |
|              | 面積        | ㎡                   | 490,480   | 1,338,834 |
|              | 一人あたり面積   | ㎡                   | 1.39      | 2.25      |

注1) 道路実延長、道路面積については、公道のみの数値

| 練馬区       | 豊島区       | 板橋区        | 新宿区        | 渋谷区       |
|-----------|-----------|------------|------------|-----------|
| 48.08     | 13.01     | 32.22      | 18.22      | 15.11     |
| 400,678   | 189,882   | 340,146    | 234,374    | 143,708   |
| 750,559   | 296,129   | 583,528    | 355,125    | 230,880   |
| 362,652   | 148,214   | 285,119    | 178,409    | 110,615   |
| 387,907   | 147,915   | 298,409    | 176,716    | 120,265   |
| 15,611    | 22,762    | 18,111     | 19,491     | 15,280    |
| 4,387     | 2,994     | 5,987      | 3,491      | 793       |
| 4,876     | 1,814     | 3,406      | 2,107      | 1,669     |
| 7,471     | 2,677     | 6,131      | 3,026      | 1,821     |
| 23,233    | 12,873    | 22,206     | 15,456     | 7,897     |
| 20,171    | 11,221    | 18,427     | 13,970     | 6,346     |
| 2,358     | 4,828     | 3,788      | 7,943      | 605       |
| 321,730   | 120,701   | 236,641    | 123,796    | 93,289    |
| 1,152     | 119       | 309        | 112        | 70        |
| 42,606    | 13,978    | 35,923     | 11,363     | 8,101     |
| 266,510   | 102,232   | 189,457    | 105,369    | 81,314    |
| 11,462    | 4,372     | 10,952     | 6,952      | 3,804     |
| 20,673    | 19,292    | 17,472     | 33,313     | 33,393    |
| 197,530   | 278,087   | 207,012    | 718,620    | 589,482   |
| 150       | 145       | 535        | 209        | 75        |
| 2,672     | 2,280     | 13,170     | 4,818      | 1,326     |
| 6,357,554 | 8,151,544 | 31,043,956 | 10,665,598 | 3,006,154 |
| 1,147,039 | 308,400   | 741,006    | 356,752    | 271,922   |
| 1,146,111 | 308,389   | 741,006    | 356,752    | 271,922   |
| 7,539,275 | 2,409,298 | 5,867,098  | 3,424,581  | 2,787,124 |
| 7,395,886 | 2,360,593 | 5,753,231  | 3,319,812  | 2,715,817 |
| 15.7      | 18.5      | 18.2       | 18.8       | 18.4      |
| 715       | 154       | 356        | 184        | 134       |
| 2,195,831 | 234,031   | 1,956,529  | 1,173,734  | 1,656,126 |
| 2.89      | 0.76      | 3.29       | 3.29       | 6.76      |

資料 「全国都道府県市区町村別面積調」, 「住民基本台帳による世帯と人口」, 「人口の動き」,  
「国勢調査報告」, 「経済センサス-活動調査報告」, 「東京都道路現況調書」, 「特別区の統計」,  
「学校基本調査報告」, 「放送受信契約数統計要覧」, 「住宅・土地統計調査報告」

| 種類                     | 単位      | 期日             | 中野区            | 杉並区         |             |
|------------------------|---------|----------------|----------------|-------------|-------------|
| ごみ収集状況                 | t       | 令6.4.1~令7.3.31 | 53,044         | 89,585      |             |
| 学校2)                   | 学校数     | 校              | 令和7年5月1日現在     | 49          | 92          |
|                        | 教員数     | 人              | 〃              | 1,706       | 3,041       |
|                        | 在学者数    | 〃              | 〃              | 28,041      | 50,765      |
| 高等学校進学率 (令和6年3月卒業者) 3) | %       | 令和7年5月1日現在     | 99.5           | 98.3        |             |
| 大学進学率 (令和6年3月卒業者) 3)   | %       | 令和7年5月1日現在     | 78.5           | 81.6        |             |
| 国民健康保険被保険者数            | 人       | 令和6年3月31日現在    | 71,108         | 107,725     |             |
| 病院                     | 施設数     | 所              | 令和5年10月1日現在    | 8           | 20          |
|                        | 病床数     | 床              | 〃              | 1,694       | 2,666       |
| 一般診療所                  | 施設数     | 所              | 令和5年10月1日現在    | 325         | 542         |
|                        | 病床数     | 床              | 〃              | 46          | 74          |
| 歯科診療所数                 | 所       | 令和5年10月1日現在    | 242            | 428         |             |
| 母子生活支援施設               | 所       | 令和7年4月1日現在     | 1              | 1           |             |
| 児童福祉施設                 | 保育所数    | 所              | 令和7年4月1日現在     | 94          | 187         |
|                        | 児童数     | 人              | 〃              | 6,535       | 13,504      |
| 生活保護                   | 被保護者数4) | 人              | 令和6年度平均        | 7,504       | 7,079       |
|                        | 保護費     | 千円             | 令6.4.1~令7.3.31 | 15,966,458  | 14,757,741  |
| テレビ                    | 放送受信契約数 | 台              | 令和7年3月31日現在    | 103,447     | 181,848     |
|                        | 衛星契約数   | 〃              | 〃              | 54,637      | 108,747     |
| 区立図書館                  | 館数5)    | 所              | 令和7年4月1日現在     | 10          | 13          |
|                        | 蔵書数     | 冊              | 〃              | 993,786     | 2,104,623   |
| 中小企業融資貸付               | 件数      | 件              | 令6.4.1~令7.3.31 | 440         | 564         |
|                        | 金額      | 千円             | 〃              | 3,732,000   | 4,714,321   |
| 住宅数                    | 戸       | 令和5年10月1日現在    | 206,190        | 327,720     |             |
| 普通会計                   | 歳入      | 千円             | 令和6年度決算        | 189,440,407 | 246,723,038 |
|                        | 歳出      | 〃              | 〃              | 185,222,525 | 233,959,637 |
| 普通会計当初予算               | 〃       | 〃              | 令和7年度          | 196,036,984 | 245,001,432 |
|                        | 〃       | 〃              | 令和6年度          | 201,005,412 | 221,731,038 |
| 区職員数6)                 | 人       | 令和7年4月1日現在     | 1,950          | 3,213       |             |

注2) 学校は、小学校、中学校、高等学校の数値の合計

注3) 専修学校進学者を除く進学率。また、就職しながら進学しているものを含み、進学率を算出

注4) 保護停止中の人員を含む。

注5) 移動図書館は含まない。

注6) 一般職に属する職員である。

| 練馬区         | 豊島区         | 板橋区         | 新宿区         | 渋谷区         |
|-------------|-------------|-------------|-------------|-------------|
| 117,525     | 47,516      | 91,955      | 64,831      | 43,932      |
| 120         | 58          | 91          | 58          | 45          |
| 3,506       | 1,783       | 2,694       | 1,613       | 1,460       |
| 57,959      | 30,301      | 45,394      | 25,784      | 25,286      |
| 99.0        | 99.4        | 99.4        | 98.8        | 97.9        |
| 67.0        | 80.4        | 77.0        | 78.5        | 84.2        |
| 126,559     | 66,648      | 106,440     | 85,162      | 47,751      |
| 20          | 14          | 41          | 13          | 15          |
| 3,444       | 1,570       | 9,536       | 5,512       | 2,850       |
| 593         | 509         | 399         | 766         | 722         |
| 144         | 106         | 78          | 108         | 22          |
| 444         | 321         | 329         | 427         | 432         |
| 1           | 1           | 1           | 2           | 1           |
| 201         | 92          | 144         | 82          | 68          |
| 16,409      | 5,954       | 11,252      | 5,915       | 4,781       |
| 16,463      | 6,202       | 17,304      | 9,485       | 2,697       |
| 32,932,614  | 13,850,315  | 34,336,460  | 21,199,376  | 6,103,048   |
| 234,089     | 99,151      | 183,609     | 130,431     | 76,950      |
| 130,675     | 51,903      | 98,705      | 77,967      | 44,771      |
| 13          | 8           | 12          | 11          | 9           |
| 2,038,960   | 768,256     | 1,773,953   | 1,156,363   | 880,260     |
| 1,647       | 1,130       | 1,594       | 873         | 1,131       |
| 12,607,900  | 8,288,460   | 12,911,600  | 7,504,957   | 11,763,314  |
| 377,700     | 183,070     | 318,950     | 226,620     | 149,480     |
| 334,532,640 | 154,500,724 | 280,748,881 | 190,011,415 | 139,781,814 |
| 326,309,961 | 149,661,698 | 268,335,964 | 184,069,591 | 124,537,676 |
| 348,777,498 | 170,618,259 | 272,462,121 | 190,564,218 | 145,070,000 |
| 319,903,133 | 152,973,618 | 251,633,207 | 184,179,313 | 120,510,087 |
| 3,887       | 1,927       | 3,421       | 2,484       | 1,810       |

### Ⅲ. 土地

#### 1. 町丁別土地面積（令和7年10月1日）

（単位：面積 k㎡，構成比‰）

| 町丁別    | 面積    | 構成比   | 町丁別    | 面積   | 構成比  |
|--------|-------|-------|--------|------|------|
| 中野区    | 15.59 | 1,000 | 沼袋全域   | 0.67 | 43.0 |
| 南台全域   | 0.81  | 52.0  | 沼袋一丁目  | 0.17 | 10.9 |
| 南台一丁目  | 0.08  | 5.1   | 沼袋二丁目  | 0.18 | 11.5 |
| 南台二丁目  | 0.16  | 10.3  | 沼袋三丁目  | 0.16 | 10.3 |
| 南台三丁目  | 0.21  | 13.5  | 沼袋四丁目  | 0.16 | 10.3 |
| 南台四丁目  | 0.19  | 12.2  | 松が丘全域  | 0.38 | 24.4 |
| 南台五丁目  | 0.17  | 10.9  | 松が丘一丁目 | 0.21 | 13.5 |
| 弥生町全域  | 1.01  | 64.8  | 松が丘二丁目 | 0.17 | 10.9 |
| 弥生町一丁目 | 0.21  | 13.5  | 江原町全域  | 0.52 | 33.4 |
| 弥生町二丁目 | 0.18  | 11.5  | 江原町一丁目 | 0.21 | 13.5 |
| 弥生町三丁目 | 0.11  | 7.1   | 江原町二丁目 | 0.18 | 11.5 |
| 弥生町四丁目 | 0.15  | 9.6   | 江原町三丁目 | 0.13 | 8.3  |
| 弥生町五丁目 | 0.27  | 17.3  | 江古田全域  | 0.76 | 48.7 |
| 弥生町六丁目 | 0.09  | 5.8   | 江古田一丁目 | 0.19 | 12.2 |
| 本町全域   | 1.06  | 68.0  | 江古田二丁目 | 0.12 | 7.7  |
| 本町一丁目  | 0.12  | 7.7   | 江古田三丁目 | 0.23 | 14.8 |
| 本町二丁目  | 0.22  | 14.1  | 江古田四丁目 | 0.22 | 14.1 |
| 本町三丁目  | 0.17  | 10.9  | 丸山全域   | 0.28 | 18.0 |
| 本町四丁目  | 0.22  | 14.1  | 丸山一丁目  | 0.14 | 9.0  |
| 本町五丁目  | 0.16  | 10.3  | 丸山二丁目  | 0.14 | 9.0  |
| 本町六丁目  | 0.17  | 10.9  | 野方全域   | 0.92 | 59.0 |
| 中央全域   | 1.16  | 74.4  | 野方一丁目  | 0.19 | 12.2 |
| 中央一丁目  | 0.23  | 14.8  | 野方二丁目  | 0.20 | 12.8 |
| 中央二丁目  | 0.30  | 19.2  | 野方三丁目  | 0.12 | 7.7  |
| 中央三丁目  | 0.20  | 12.8  | 野方四丁目  | 0.15 | 9.6  |
| 中央四丁目  | 0.23  | 14.8  | 野方五丁目  | 0.11 | 7.1  |
| 中央五丁目  | 0.20  | 12.8  | 野方六丁目  | 0.15 | 9.6  |
| 東中野全域  | 0.95  | 60.9  | 大和町全域  | 0.71 | 45.5 |
| 東中野一丁目 | 0.24  | 15.4  | 大和町一丁目 | 0.20 | 12.8 |
| 東中野二丁目 | 0.22  | 14.1  | 大和町二丁目 | 0.15 | 9.6  |
| 東中野三丁目 | 0.16  | 10.3  | 大和町三丁目 | 0.15 | 9.6  |
| 東中野四丁目 | 0.16  | 10.3  | 大和町四丁目 | 0.21 | 13.5 |
| 東中野五丁目 | 0.17  | 10.9  | 若宮全域   | 0.67 | 43.0 |
| 中野全域   | 1.47  | 94.3  | 若宮一丁目  | 0.19 | 12.2 |
| 中野一丁目  | 0.25  | 16.0  | 若宮二丁目  | 0.21 | 13.5 |
| 中野二丁目  | 0.21  | 13.5  | 若宮三丁目  | 0.27 | 17.3 |
| 中野三丁目  | 0.24  | 15.4  | 白鷺全域   | 0.62 | 39.8 |
| 中野四丁目  | 0.32  | 20.5  | 白鷺一丁目  | 0.22 | 14.1 |
| 中野五丁目  | 0.30  | 19.2  | 白鷺二丁目  | 0.22 | 14.1 |
| 中野六丁目  | 0.15  | 9.6   | 白鷺三丁目  | 0.18 | 11.5 |
| 上高田全域  | 1.01  | 64.8  | 鷺宮全域   | 0.87 | 55.8 |
| 上高田一丁目 | 0.27  | 17.3  | 鷺宮一丁目  | 0.13 | 8.3  |
| 上高田二丁目 | 0.20  | 12.8  | 鷺宮二丁目  | 0.09 | 5.8  |
| 上高田三丁目 | 0.13  | 8.3   | 鷺宮三丁目  | 0.18 | 11.5 |
| 上高田四丁目 | 0.19  | 12.2  | 鷺宮四丁目  | 0.20 | 12.8 |
| 上高田五丁目 | 0.22  | 14.1  | 鷺宮五丁目  | 0.11 | 7.1  |
| 新井全域   | 0.81  | 52.0  | 鷺宮六丁目  | 0.16 | 10.3 |
| 新井一丁目  | 0.15  | 9.6   | 上鷺宮全域  | 0.91 | 58.4 |
| 新井二丁目  | 0.20  | 12.8  | 上鷺宮一丁目 | 0.14 | 9.0  |
| 新井三丁目  | 0.24  | 15.4  | 上鷺宮二丁目 | 0.21 | 13.5 |
| 新井四丁目  | 0.12  | 7.7   | 上鷺宮三丁目 | 0.14 | 9.0  |
| 新井五丁目  | 0.10  | 6.4   | 上鷺宮四丁目 | 0.14 | 9.0  |
|        |       |       | 上鷺宮五丁目 | 0.28 | 18.0 |

資料 中野区全体の面積：国土交通省国土地理院「全国都道府県市区町村別面積調（令和7年10月1日現在）」

町丁別の面積：総務課「中野区面積値の改定に伴う町丁別等各区域別面積値の取り扱いについて」

## 2. 農地転用状況（令和2～令和6年）

（単位：面積㎡）

| 年次   | 総数 |          | 農地法4条による農地転用 |          | 農地法5条による農地転用 |          |
|------|----|----------|--------------|----------|--------------|----------|
|      | 件数 | 面積       | 件数           | 面積       | 件数           | 面積       |
| 令和2年 | 26 | 6,878.66 | 17           | 4,432.65 | 9            | 2,446.01 |
| 3    | 13 | 5,000.30 | 1            | 168.00   | 12           | 4,832.30 |
| 4    | 9  | 2,261.00 | 4            | 1,266.00 | 5            | 995.00   |
| 5    | 14 | 4,431.00 | 11           | 3,083.00 | 3            | 1,348.00 |
| 6    | 16 | 4,779.52 | 6            | 790.61   | 10           | 3,988.91 |

注) 農地法4条：農地以外の土地にするため受理したもの

農地法5条：農地以外の土地にするため受理したもので、所有権等権利の移転を伴うもの

資料 産業振興課

## 3. 地目別土地面積の推移（平成26～令和6年）

（単位：ha）

| 年次    | 総数       | 宅地       |       |      |        | 田 | 畑    |
|-------|----------|----------|-------|------|--------|---|------|
|       |          | 総数       | 商業地区  | 工業地区 | 住宅地区   |   |      |
| 平成26年 | 1,037.16 | 1,006.59 | 14.75 | -    | 991.84 | - | 4.15 |
| 27    | 1,035.99 | 1,005.48 | 14.86 | -    | 990.62 | - | 4.01 |
| 28    | 1,036.65 | 1,006.14 | 14.86 | -    | 991.28 | - | 4.01 |
| 29    | 1,036.54 | 1,005.95 | 14.83 | -    | 991.12 | - | 3.86 |
| 30    | 1,036.61 | 1,006.87 | 17.70 | -    | 989.17 | - | 2.73 |
| 31    | 1,036.63 | 1,007.09 | 17.70 | -    | 989.39 | - | 2.61 |
| 令和2年  | 1,036.34 | 1,007.35 | 17.60 | -    | 989.75 | - | 2.19 |
| 3     | 1,035.74 | 1,006.69 | 17.58 | -    | 989.11 | - | 2.18 |
| 4     | 1,035.14 | 1,006.28 | 17.58 | -    | 988.70 | - | 2.05 |
| 5     | 1,035.53 | 1,006.75 | 17.73 | -    | 989.02 | - | 2.09 |
| 6     | 1,035.05 | 1,006.49 | 17.72 | -    | 988.77 | - | 1.73 |

（つづき）

（各年1月1日現在）

| 年次    | 山林   | 原野 | 池沼 | 雑種地   | 免税点未満 |
|-------|------|----|----|-------|-------|
| 平成26年 | 0.16 | -  | -  | 25.68 | 0.58  |
| 27    | 0.16 | -  | -  | 25.78 | 0.56  |
| 28    | 0.15 | -  | -  | 25.78 | 0.57  |
| 29    | 0.14 | -  | -  | 26.02 | 0.57  |
| 30    | 0.14 | -  | -  | 26.30 | 0.57  |
| 31    | 0.14 | -  | -  | 26.13 | 0.66  |
| 令和2年  | 0.14 | -  | -  | 26.11 | 0.55  |
| 3     | 0.14 | -  | -  | 26.18 | 0.55  |
| 4     | 0.13 | -  | -  | 26.16 | 0.52  |
| 5     | 0.13 | -  | -  | 26.07 | 0.49  |
| 6     | 0.13 | -  | -  | 26.23 | 0.47  |

注) この表では、国・公有地、公共用地、墓地、道路、用水路、宗教法人の境内など、固定資産税が非課税とされている土地は除かれている。

資料 東京都主税局資産税部固定資産税課

#### 4. 周辺区地目別土地面積（令和7年1月1日）

（単位：ha）

| 地域  | 総数       | 宅地       |        |        |          |      | 田    |
|-----|----------|----------|--------|--------|----------|------|------|
|     |          | 総数       | 商業地区   | 工業地区   | 住宅地区     | その他  |      |
| 中野区 | 1,008.86 | 1,006.65 | 18.15  | 0.00   | 988.50   | 0.00 | 0.00 |
| 杉並区 | 2,203.33 | 2,164.66 | 17.37  | 0.00   | 2,147.23 | 0.06 | 0.00 |
| 練馬区 | 3,056.90 | 2,877.63 | 7.81   | 0.00   | 2,868.45 | 1.37 | 0.00 |
| 豊島区 | 777.65   | 777.28   | 92.14  | 0.00   | 685.14   | 0.00 | 0.00 |
| 板橋区 | 1,828.97 | 1,812.21 | 15.38  | 132.18 | 1,664.50 | 0.15 | 0.00 |
| 新宿区 | 985.84   | 985.62   | 119.16 | 0.68   | 865.78   | 0.00 | 0.00 |
| 渋谷区 | 812.99   | 812.35   | 126.57 | 0.00   | 685.78   | 0.00 | 0.00 |

（つづき）

| 地域  | 畑      | 山林   | 原野   | 池沼   | 雑種地  | 免税点未満 |
|-----|--------|------|------|------|------|-------|
| 中野区 | 1.62   | 0.13 | 0.00 | 0.00 | 0.50 | 0.46  |
| 杉並区 | 31.37  | 0.59 | 0.00 | 0.15 | 5.61 | 0.95  |
| 練馬区 | 165.96 | 2.51 | 0.00 | 0.00 | 8.58 | 2.22  |
| 豊島区 | 0.00   | 0.00 | 0.00 | 0.00 | 0.09 | 0.28  |
| 板橋区 | 10.53  | 1.62 | 0.00 | 0.00 | 3.80 | 0.81  |
| 新宿区 | 0.00   | 0.00 | 0.00 | 0.00 | 0.07 | 0.15  |
| 渋谷区 | 0.00   | 0.00 | 0.00 | 0.00 | 0.59 | 0.05  |

注) この表では、国・公有地、公共用地、墓地、道路、用水路、宗教法人の境内など、固定資産税が非課税とされている土地は除かれている。

注) 雑種地については、前回の中野区統計書までは雑種地に鉄軌道用地を含めた数値を記載していたが、今回より雑種地のみ数値の記載に変更。

資料 東京都主税局資産税部固定資産税課

#### 5. 地価公示（住宅地・商業地）の平均公示価格（令和3～令和7年）

（単位：円/㎡）

（各年1月1日現在）

| 年次   | 住宅地     |         | 商業地       |           |
|------|---------|---------|-----------|-----------|
|      | 中野区     | 区部全域    | 中野区       | 区部全域      |
| 令和3年 | 595,600 | 631,400 | 1,210,900 | 3,103,600 |
| 4    | 605,800 | 641,400 | 1,245,000 | 3,066,200 |
| 5    | 634,700 | 665,300 | 1,317,800 | 3,125,300 |
| 6    | 675,000 | 704,600 | 1,439,000 | 3,307,800 |
| 7    | 716,300 | 771,600 | 1,704,300 | 3,590,800 |

資料 東京都財務局財産運用部管理課「地価公示価格（東京都分）」

## IV. 人口・世帯

〈住民基本台帳〉

### 6. 世帯数及び人口の推移（昭和57～令和8年）

（各年1月1日現在）

| 年次    | 世帯数     | 人口      |         |         | 1世帯当たり<br>人員 | 人口密度<br>(1km <sup>2</sup> 当たり) | 人口増加率<br>(%) |
|-------|---------|---------|---------|---------|--------------|--------------------------------|--------------|
|       |         | 総数      | 男       | 女       |              |                                |              |
| 昭和57年 | 147,122 | 327,259 | 161,430 | 165,829 | 2.22         | 20,805                         | △ 0.72       |
| 58    | 149,418 | 327,511 | 162,300 | 165,211 | 2.19         | 20,821                         | 0.08         |
| 59    | 150,729 | 326,539 | 162,020 | 164,519 | 2.17         | 20,759                         | △ 0.30       |
| 60    | 152,210 | 326,668 | 162,459 | 164,209 | 2.15         | 20,767                         | 0.04         |
| 61    | 152,321 | 324,797 | 161,472 | 163,325 | 2.13         | 20,648                         | △ 0.57       |
| 62    | 153,722 | 324,063 | 161,463 | 162,600 | 2.11         | 20,602                         | △ 0.23       |
| 63    | 152,284 | 319,665 | 159,068 | 160,597 | 2.10         | 20,322                         | △ 1.36       |
| 64    | 150,923 | 314,840 | 156,321 | 158,519 | 2.09         | 20,208                         | △ 1.51       |
| 平成2年  | 150,161 | 310,707 | 153,939 | 156,768 | 2.07         | 19,930                         | △ 1.31       |
| 3     | 150,024 | 307,133 | 152,081 | 155,052 | 2.05         | 19,701                         | △ 1.15       |
| 4     | 150,740 | 304,974 | 150,805 | 154,169 | 2.02         | 19,562                         | △ 0.70       |
| 5     | 151,440 | 303,100 | 149,620 | 153,480 | 2.00         | 19,442                         | △ 0.61       |
| 6     | 150,968 | 299,642 | 147,926 | 151,716 | 1.98         | 19,220                         | △ 1.14       |
| 7     | 150,941 | 296,713 | 146,305 | 150,408 | 1.97         | 19,032                         | △ 0.98       |
| 8     | 151,858 | 294,810 | 145,287 | 149,523 | 1.94         | 18,910                         | △ 0.64       |
| 9     | 153,479 | 294,606 | 145,190 | 149,416 | 1.92         | 18,897                         | △ 0.07       |
| 10    | 155,273 | 294,254 | 145,346 | 148,908 | 1.90         | 18,875                         | △ 0.12       |
| 11    | 157,128 | 294,325 | 145,513 | 148,812 | 1.87         | 18,879                         | 0.02         |
| 12    | 158,960 | 294,594 | 146,012 | 148,582 | 1.85         | 18,896                         | 0.09         |
| 13    | 160,694 | 294,941 | 146,183 | 148,758 | 1.84         | 18,919                         | 0.12         |
| 14    | 164,943 | 296,377 | 147,025 | 149,352 | 1.82         | 19,011                         | 0.49         |
| 15    | 164,952 | 297,189 | 147,475 | 149,714 | 1.80         | 19,063                         | 0.27         |
| 16    | 166,381 | 297,493 | 147,891 | 149,602 | 1.79         | 19,082                         | 0.10         |
| 17    | 168,200 | 298,017 | 148,288 | 149,729 | 1.77         | 19,116                         | 0.18         |
| 18    | 169,532 | 297,626 | 148,542 | 149,084 | 1.75         | 19,027                         | △ 0.47       |
| 19    | 171,531 | 298,229 | 148,964 | 149,265 | 1.74         | 19,130                         | 0.35         |
| 20    | 174,040 | 299,380 | 149,942 | 149,438 | 1.72         | 19,203                         | 0.39         |
| 21    | 175,530 | 300,001 | 150,544 | 149,457 | 1.71         | 19,243                         | 0.21         |
| 22    | 175,932 | 299,562 | 150,498 | 149,064 | 1.70         | 19,215                         | △ 0.15       |
| 23    | 176,035 | 298,571 | 149,971 | 148,600 | 1.70         | 19,151                         | △ 0.33       |
| 24    | 177,086 | 298,780 | 150,191 | 148,589 | 1.69         | 19,165                         | 0.07         |
| 25    | 185,843 | 311,256 | 156,298 | 154,958 | 1.67         | 19,965                         | 4.17         |
| 26    | 187,895 | 313,665 | 157,717 | 155,948 | 1.70         | 20,120                         | 0.77         |
| 27    | 190,666 | 316,625 | 159,469 | 157,156 | 1.66         | 20,309                         | 0.94         |
| 28    | 194,834 | 321,734 | 162,336 | 159,398 | 1.65         | 20,637                         | 1.61         |
| 29    | 198,421 | 325,460 | 164,177 | 161,283 | 1.64         | 20,876                         | 1.16         |
| 30    | 201,754 | 328,683 | 165,938 | 162,745 | 1.63         | 21,083                         | 0.99         |
| 31    | 204,613 | 331,658 | 167,378 | 164,280 | 1.62         | 21,274                         | 0.91         |
| 令和2年  | 207,909 | 335,234 | 169,099 | 166,135 | 1.61         | 21,503                         | 1.08         |
| 3     | 207,425 | 334,632 | 168,755 | 165,877 | 1.61         | 21,465                         | △ 0.18       |
| 4     | 206,061 | 332,017 | 167,199 | 164,818 | 1.61         | 21,297                         | △ 0.78       |
| 5     | 209,150 | 333,593 | 168,181 | 165,412 | 1.59         | 21,398                         | 0.47         |
| 6     | 213,350 | 337,377 | 170,371 | 167,006 | 1.58         | 21,641                         | 1.13         |
| 7     | 217,716 | 341,322 | 172,721 | 168,601 | 1.57         | 21,894                         | 1.17         |
| 8     | 220,969 | 343,794 | 174,085 | 169,709 | 1.56         | 22,052                         | 0.72         |

注) 住民基本台帳法の一部改正に伴い、平成25年から外国人世帯・人口を含む。

資料 戸籍住民課

## 7. 年齢別・男女別人口（令和8年1月1日）

| 年齢     | 人口      |         |         | 年齢 | 人口    |       |       |
|--------|---------|---------|---------|----|-------|-------|-------|
|        | 総数      | 男       | 女       |    | 総数    | 男     | 女     |
| 総数     | 343,794 | 174,085 | 169,709 | 37 | 5,502 | 2,925 | 2,577 |
| 0～14歳  | 29,751  | 15,281  | 14,470  | 38 | 5,244 | 2,818 | 2,426 |
| 15～64歳 | 247,307 | 130,312 | 116,995 | 39 | 5,338 | 2,902 | 2,436 |
| 65～74歳 | 27,569  | 13,486  | 14,083  | 40 | 5,236 | 2,845 | 2,391 |
| 75歳以上  | 39,167  | 15,006  | 24,161  | 41 | 5,431 | 3,050 | 2,381 |
| 0歳     | 2,018   | 1,054   | 964     | 42 | 5,350 | 2,874 | 2,476 |
| 1      | 1,908   | 944     | 964     | 43 | 5,261 | 2,852 | 2,409 |
| 2      | 1,872   | 978     | 894     | 44 | 5,109 | 2,812 | 2,297 |
| 3      | 1,903   | 980     | 923     | 45 | 4,970 | 2,697 | 2,273 |
| 4      | 1,856   | 965     | 891     | 46 | 5,211 | 2,751 | 2,460 |
| 5      | 1,928   | 1,035   | 893     | 47 | 5,126 | 2,805 | 2,321 |
| 6      | 1,932   | 979     | 953     | 48 | 5,106 | 2,713 | 2,393 |
| 7      | 2,031   | 1,052   | 979     | 49 | 5,262 | 2,852 | 2,410 |
| 8      | 2,068   | 1,040   | 1,028   | 50 | 5,225 | 2,804 | 2,421 |
| 9      | 2,079   | 1,066   | 1,013   | 51 | 5,374 | 2,866 | 2,508 |
| 10     | 2,090   | 1,049   | 1,041   | 52 | 5,389 | 2,792 | 2,597 |
| 11     | 2,053   | 1,048   | 1,005   | 53 | 5,168 | 2,688 | 2,480 |
| 12     | 2,046   | 1,057   | 989     | 54 | 5,173 | 2,647 | 2,526 |
| 13     | 1,986   | 1,030   | 956     | 55 | 4,886 | 2,570 | 2,316 |
| 14     | 1,981   | 1,004   | 977     | 56 | 4,858 | 2,544 | 2,314 |
| 15     | 1,885   | 951     | 934     | 57 | 4,775 | 2,528 | 2,247 |
| 16     | 1,970   | 1,009   | 961     | 58 | 4,794 | 2,513 | 2,281 |
| 17     | 1,864   | 964     | 900     | 59 | 3,382 | 1,796 | 1,586 |
| 18     | 2,449   | 1,270   | 1,179   | 60 | 4,413 | 2,271 | 2,142 |
| 19     | 3,158   | 1,657   | 1,501   | 61 | 3,916 | 2,083 | 1,833 |
| 20     | 3,263   | 1,683   | 1,580   | 62 | 3,750 | 1,860 | 1,890 |
| 21     | 3,747   | 1,887   | 1,860   | 63 | 3,395 | 1,734 | 1,661 |
| 22     | 4,189   | 2,145   | 2,044   | 64 | 3,247 | 1,621 | 1,626 |
| 23     | 5,742   | 2,972   | 2,770   | 65 | 3,215 | 1,636 | 1,579 |
| 24     | 6,313   | 3,200   | 3,113   | 66 | 2,972 | 1,507 | 1,465 |
| 25     | 6,839   | 3,510   | 3,329   | 67 | 3,031 | 1,530 | 1,501 |
| 26     | 6,935   | 3,620   | 3,315   | 68 | 2,531 | 1,242 | 1,289 |
| 27     | 7,220   | 3,743   | 3,477   | 69 | 2,570 | 1,275 | 1,295 |
| 28     | 6,945   | 3,622   | 3,323   | 70 | 2,600 | 1,259 | 1,341 |
| 29     | 7,090   | 3,667   | 3,423   | 71 | 2,546 | 1,207 | 1,339 |
| 30     | 6,543   | 3,429   | 3,114   | 72 | 2,562 | 1,211 | 1,351 |
| 31     | 6,674   | 3,396   | 3,278   | 73 | 2,633 | 1,280 | 1,353 |
| 32     | 6,113   | 3,244   | 2,869   | 74 | 2,909 | 1,339 | 1,570 |
| 33     | 5,991   | 3,217   | 2,774   | 75 | 2,855 | 1,332 | 1,523 |
| 34     | 5,577   | 2,972   | 2,605   | 76 | 3,353 | 1,494 | 1,859 |
| 35     | 5,563   | 3,013   | 2,550   | 77 | 3,282 | 1,520 | 1,762 |
| 36     | 5,346   | 2,928   | 2,418   | 78 | 3,248 | 1,456 | 1,792 |

注) 住民基本台帳法の一部改正に伴い、外国人世帯・人口を含む。

資料 戸籍住民課

(つづき)

| 年齢  | 人口    |     |       |
|-----|-------|-----|-------|
|     | 総数    | 男   | 女     |
| 79  | 2,206 | 919 | 1,287 |
| 80  | 1,940 | 822 | 1,118 |
| 81  | 2,178 | 873 | 1,305 |
| 82  | 2,288 | 893 | 1,395 |
| 83  | 2,203 | 888 | 1,315 |
| 84  | 2,109 | 773 | 1,336 |
| 85  | 1,772 | 651 | 1,121 |
| 86  | 1,476 | 474 | 1,002 |
| 87  | 1,390 | 469 | 921   |
| 88  | 1,473 | 466 | 1,007 |
| 89  | 1,336 | 421 | 915   |
| 90  | 1,249 | 371 | 878   |
| 91  | 969   | 274 | 695   |
| 92  | 909   | 240 | 669   |
| 93  | 716   | 198 | 518   |
| 94  | 575   | 146 | 429   |
| 95  | 492   | 117 | 375   |
| 96  | 345   | 73  | 272   |
| 97  | 241   | 41  | 200   |
| 98  | 193   | 41  | 152   |
| 99  | 133   | 25  | 108   |
| 100 | 105   | 13  | 92    |
| 101 | 62    | 12  | 50    |
| 102 | 23    | 2   | 21    |
| 103 | 22    | 2   | 20    |
| 104 | 8     | 0   | 8     |
| 105 | 9     | 0   | 9     |
| 106 | 3     | 0   | 3     |
| 107 | 3     | 0   | 3     |
| 108 | 0     | 0   | 0     |
| 109 | 1     | 0   | 1     |
| 110 | 0     | 0   | 0     |

8. 町丁別世帯数及び人口（令和8年1月1日）

| 町丁別          | 世帯数            | 人口             |                |                | 1世帯当たり<br>人口 | 人口密度<br>(1km <sup>2</sup> 当たり) | 前年<br>1月1日の人口  | 人口増加率<br>(%)  |
|--------------|----------------|----------------|----------------|----------------|--------------|--------------------------------|----------------|---------------|
|              |                | 総数             | 男              | 女              |              |                                |                |               |
| <b>中野区</b>   | <b>220,969</b> | <b>343,794</b> | <b>174,085</b> | <b>169,709</b> | <b>1.56</b>  | <b>22,052</b>                  | <b>341,322</b> | <b>0.72</b>   |
| <b>南台総数</b>  | <b>12,913</b>  | <b>20,889</b>  | <b>10,428</b>  | <b>10,461</b>  | <b>1.62</b>  | <b>25,789</b>                  | <b>20,668</b>  | <b>1.07</b>   |
| 南台一丁目        | 851            | 1,287          | 655            | 632            | 1.51         | 16,088                         | 1,277          | 0.78          |
| 南台二丁目        | 3,315          | 5,274          | 2,595          | 2,679          | 1.59         | 32,963                         | 5,273          | 0.02          |
| 南台三丁目        | 3,310          | 5,652          | 2,810          | 2,842          | 1.71         | 26,914                         | 5,565          | 1.56          |
| 南台四丁目        | 2,803          | 4,495          | 2,238          | 2,257          | 1.60         | 23,658                         | 4,456          | 0.88          |
| 南台五丁目        | 2,634          | 4,181          | 2,130          | 2,051          | 1.59         | 24,594                         | 4,097          | 2.05          |
| <b>弥生町総数</b> | <b>16,037</b>  | <b>24,092</b>  | <b>11,972</b>  | <b>12,120</b>  | <b>1.50</b>  | <b>23,853</b>                  | <b>23,799</b>  | <b>1.23</b>   |
| 弥生町一丁目       | 4,359          | 6,450          | 3,297          | 3,153          | 1.48         | 30,714                         | 6,392          | 0.91          |
| 弥生町二丁目       | 3,850          | 5,470          | 2,717          | 2,753          | 1.42         | 30,389                         | 5,491          | △ 0.38        |
| 弥生町三丁目       | 2,083          | 3,053          | 1,524          | 1,529          | 1.47         | 27,755                         | 2,998          | 1.83          |
| 弥生町四丁目       | 2,153          | 3,365          | 1,663          | 1,702          | 1.56         | 22,433                         | 3,307          | 1.75          |
| 弥生町五丁目       | 2,534          | 3,950          | 1,912          | 2,038          | 1.56         | 14,630                         | 3,823          | 3.32          |
| 弥生町六丁目       | 1,058          | 1,804          | 859            | 945            | 1.71         | 20,044                         | 1,788          | 0.89          |
| <b>本町総数</b>  | <b>20,712</b>  | <b>30,187</b>  | <b>15,029</b>  | <b>15,158</b>  | <b>1.46</b>  | <b>28,478</b>                  | <b>29,994</b>  | <b>0.64</b>   |
| 本町一丁目        | 2,443          | 3,722          | 1,931          | 1,791          | 1.52         | 31,017                         | 3,787          | △ 1.72        |
| 本町二丁目        | 3,116          | 4,612          | 2,327          | 2,285          | 1.48         | 20,964                         | 4,538          | 1.63          |
| 本町三丁目        | 3,749          | 5,436          | 2,767          | 2,669          | 1.45         | 31,976                         | 5,527          | △ 1.65        |
| 本町四丁目        | 5,090          | 7,308          | 3,624          | 3,684          | 1.44         | 33,218                         | 7,244          | 0.88          |
| 本町五丁目        | 2,937          | 4,121          | 2,007          | 2,114          | 1.40         | 25,756                         | 4,012          | 2.72          |
| 本町六丁目        | 3,377          | 4,988          | 2,373          | 2,615          | 1.48         | 29,341                         | 4,886          | 2.09          |
| <b>中央総数</b>  | <b>20,168</b>  | <b>29,975</b>  | <b>15,340</b>  | <b>14,635</b>  | <b>1.49</b>  | <b>25,841</b>                  | <b>29,794</b>  | <b>0.61</b>   |
| 中央一丁目        | 4,036          | 5,907          | 3,010          | 2,897          | 1.46         | 25,683                         | 5,874          | 0.56          |
| 中央二丁目        | 4,221          | 6,402          | 3,236          | 3,166          | 1.52         | 21,340                         | 6,381          | 0.33          |
| 中央三丁目        | 3,858          | 5,533          | 2,914          | 2,619          | 1.43         | 27,665                         | 5,444          | 1.63          |
| 中央四丁目        | 4,470          | 6,692          | 3,503          | 3,189          | 1.50         | 29,096                         | 6,584          | 1.64          |
| 中央五丁目        | 3,583          | 5,441          | 2,677          | 2,764          | 1.52         | 27,205                         | 5,511          | △ 1.27        |
| <b>東中野総数</b> | <b>16,830</b>  | <b>25,440</b>  | <b>12,752</b>  | <b>12,688</b>  | <b>1.51</b>  | <b>26,779</b>                  | <b>25,358</b>  | <b>0.32</b>   |
| 東中野一丁目       | 4,990          | 7,433          | 3,816          | 3,617          | 1.49         | 30,971                         | 7,446          | △ 0.17        |
| 東中野二丁目       | 2,886          | 4,609          | 2,296          | 2,313          | 1.60         | 20,950                         | 4,557          | 1.14          |
| 東中野三丁目       | 2,278          | 3,368          | 1,610          | 1,758          | 1.48         | 21,050                         | 3,402          | △ 1.00        |
| 東中野四丁目       | 3,085          | 4,449          | 2,275          | 2,174          | 1.44         | 27,806                         | 4,359          | 2.06          |
| 東中野五丁目       | 3,591          | 5,581          | 2,755          | 2,826          | 1.55         | 32,829                         | 5,594          | △ 0.23        |
| <b>中野総数</b>  | <b>18,303</b>  | <b>27,775</b>  | <b>14,578</b>  | <b>13,197</b>  | <b>1.52</b>  | <b>18,895</b>                  | <b>27,417</b>  | <b>1.31</b>   |
| 中野一丁目        | 3,939          | 6,207          | 3,329          | 2,878          | 1.58         | 24,828                         | 6,137          | 1.14          |
| 中野二丁目        | 1,903          | 2,972          | 1,486          | 1,486          | 1.56         | 14,152                         | 2,788          | 6.60          |
| 中野三丁目        | 4,057          | 6,062          | 3,189          | 2,873          | 1.49         | 25,258                         | 5,964          | 1.64          |
| 中野四丁目        | 974            | 1,331          | 606            | 725            | 1.37         | 4,159                          | 1,396          | △ 4.66        |
| 中野五丁目        | 5,039          | 7,220          | 3,919          | 3,301          | 1.43         | 24,067                         | 7,195          | 0.35          |
| 中野六丁目        | 2,391          | 3,983          | 2,049          | 1,934          | 1.67         | 26,553                         | 3,937          | 1.17          |
| <b>上高田総数</b> | <b>13,940</b>  | <b>21,069</b>  | <b>11,129</b>  | <b>9,940</b>   | <b>1.51</b>  | <b>20,860</b>                  | <b>20,772</b>  | <b>1.43</b>   |
| 上高田一丁目       | 3,677          | 5,616          | 2,949          | 2,667          | 1.53         | 20,800                         | 5,513          | 1.87          |
| 上高田二丁目       | 3,465          | 5,078          | 2,778          | 2,300          | 1.47         | 25,390                         | 5,036          | 0.83          |
| 上高田三丁目       | 2,298          | 3,399          | 1,790          | 1,609          | 1.48         | 26,146                         | 3,377          | 0.65          |
| 上高田四丁目       | 2,382          | 3,728          | 1,904          | 1,824          | 1.57         | 19,621                         | 3,724          | 0.11          |
| 上高田五丁目       | 2,118          | 3,248          | 1,708          | 1,540          | 1.53         | 14,764                         | 3,122          | 4.04          |
| <b>新井総数</b>  | <b>12,626</b>  | <b>18,727</b>  | <b>9,833</b>   | <b>8,894</b>   | <b>1.48</b>  | <b>23,120</b>                  | <b>18,795</b>  | <b>△ 0.36</b> |
| 新井一丁目        | 3,500          | 4,783          | 2,580          | 2,203          | 1.37         | 31,887                         | 4,768          | 0.31          |
| 新井二丁目        | 3,440          | 5,156          | 2,735          | 2,421          | 1.50         | 25,780                         | 5,287          | △ 2.48        |
| 新井三丁目        | 1,743          | 2,945          | 1,554          | 1,391          | 1.69         | 12,271                         | 2,937          | 0.27          |
| 新井四丁目        | 2,072          | 3,217          | 1,608          | 1,609          | 1.55         | 26,808                         | 3,226          | △ 0.28        |
| 新井五丁目        | 1,871          | 2,626          | 1,356          | 1,270          | 1.40         | 26,260                         | 2,577          | 1.90          |

注) 住民基本台帳法の一部改正に伴い、外国人世帯・人口を含む。

資料 戸籍住民課

| 町丁別    | 世帯数    | 人口     |        |        | 1世帯当たり<br>人口 | 人口密度<br>(1km <sup>2</sup> 当たり) | 前年<br>1月1日の人口 | 人口増加率<br>(%) |
|--------|--------|--------|--------|--------|--------------|--------------------------------|---------------|--------------|
|        |        | 総数     | 男      | 女      |              |                                |               |              |
| 沼袋総数   | 9,372  | 13,868 | 7,195  | 6,673  | 1.48         | 20,699                         | 13,770        | 0.71         |
| 沼袋一丁目  | 2,457  | 3,457  | 1,781  | 1,676  | 1.41         | 20,335                         | 3,451         | 0.17         |
| 沼袋二丁目  | 2,395  | 3,601  | 1,854  | 1,747  | 1.50         | 20,006                         | 3,592         | 0.25         |
| 沼袋三丁目  | 2,278  | 3,323  | 1,786  | 1,537  | 1.46         | 20,769                         | 3,242         | 2.50         |
| 沼袋四丁目  | 2,242  | 3,487  | 1,774  | 1,713  | 1.56         | 21,794                         | 3,485         | 0.06         |
| 松が丘総数  | 4,315  | 6,765  | 3,455  | 3,310  | 1.57         | 17,803                         | 6,663         | 1.53         |
| 松が丘一丁目 | 2,213  | 3,353  | 1,737  | 1,616  | 1.52         | 15,967                         | 3,320         | 0.99         |
| 松が丘二丁目 | 2,102  | 3,412  | 1,718  | 1,694  | 1.62         | 20,071                         | 3,343         | 2.06         |
| 江原町総数  | 5,704  | 9,476  | 4,673  | 4,803  | 1.66         | 18,223                         | 9,473         | 0.03         |
| 江原町一丁目 | 2,047  | 3,528  | 1,699  | 1,829  | 1.72         | 16,800                         | 3,478         | 1.44         |
| 江原町二丁目 | 2,098  | 3,556  | 1,779  | 1,777  | 1.69         | 19,756                         | 3,608         | △ 1.44       |
| 江原町三丁目 | 1,559  | 2,392  | 1,195  | 1,197  | 1.53         | 18,400                         | 2,387         | 0.21         |
| 江古田総数  | 8,174  | 14,003 | 6,847  | 7,156  | 1.71         | 18,425                         | 13,981        | 0.16         |
| 江古田一丁目 | 1,810  | 3,247  | 1,633  | 1,614  | 1.79         | 17,089                         | 3,235         | 0.37         |
| 江古田二丁目 | 1,759  | 2,611  | 1,311  | 1,300  | 1.48         | 21,758                         | 2,572         | 1.52         |
| 江古田三丁目 | 1,838  | 3,750  | 1,724  | 2,026  | 2.04         | 16,304                         | 3,729         | 0.56         |
| 江古田四丁目 | 2,767  | 4,395  | 2,179  | 2,216  | 1.59         | 19,977                         | 4,445         | △ 1.12       |
| 丸山総数   | 2,914  | 4,973  | 2,486  | 2,487  | 1.71         | 17,761                         | 4,958         | 0.30         |
| 丸山一丁目  | 1,189  | 2,083  | 1,035  | 1,048  | 1.75         | 14,879                         | 2,086         | △ 0.14       |
| 丸山二丁目  | 1,725  | 2,890  | 1,451  | 1,439  | 1.68         | 20,643                         | 2,872         | 0.63         |
| 野方総数   | 14,218 | 21,912 | 11,230 | 10,682 | 1.54         | 23,817                         | 21,804        | 0.50         |
| 野方一丁目  | 3,369  | 5,286  | 2,753  | 2,533  | 1.57         | 27,821                         | 5,231         | 1.05         |
| 野方二丁目  | 3,114  | 5,092  | 2,700  | 2,392  | 1.64         | 25,460                         | 5,107         | △ 0.29       |
| 野方三丁目  | 1,672  | 2,569  | 1,324  | 1,245  | 1.54         | 21,408                         | 2,537         | 1.26         |
| 野方四丁目  | 2,238  | 3,396  | 1,700  | 1,696  | 1.52         | 22,640                         | 3,432         | △ 1.05       |
| 野方五丁目  | 1,525  | 2,240  | 1,121  | 1,119  | 1.47         | 20,364                         | 2,215         | 1.13         |
| 野方六丁目  | 2,300  | 3,329  | 1,632  | 1,697  | 1.45         | 22,193                         | 3,282         | 1.43         |
| 大和町総数  | 10,681 | 16,384 | 8,636  | 7,748  | 1.53         | 23,076                         | 16,246        | 0.85         |
| 大和町一丁目 | 3,870  | 5,517  | 2,887  | 2,630  | 1.43         | 27,585                         | 5,418         | 1.83         |
| 大和町二丁目 | 2,145  | 3,219  | 1,718  | 1,501  | 1.50         | 21,460                         | 3,171         | 1.51         |
| 大和町三丁目 | 2,416  | 3,627  | 1,930  | 1,697  | 1.50         | 24,180                         | 3,630         | △ 0.08       |
| 大和町四丁目 | 2,250  | 4,021  | 2,101  | 1,920  | 1.79         | 19,148                         | 4,027         | △ 0.15       |
| 若宮総数   | 8,555  | 13,313 | 6,679  | 6,634  | 1.56         | 19,870                         | 13,059        | 1.95         |
| 若宮一丁目  | 2,789  | 4,163  | 2,106  | 2,057  | 1.49         | 21,911                         | 4,094         | 1.69         |
| 若宮二丁目  | 2,658  | 4,399  | 2,260  | 2,139  | 1.66         | 20,948                         | 4,310         | 2.06         |
| 若宮三丁目  | 3,108  | 4,751  | 2,313  | 2,438  | 1.53         | 17,596                         | 4,655         | 2.06         |
| 白鷺総数   | 6,678  | 12,272 | 5,896  | 6,376  | 1.84         | 19,794                         | 12,389        | △ 0.94       |
| 白鷺一丁目  | 2,413  | 4,623  | 2,193  | 2,430  | 1.92         | 21,014                         | 4,643         | △ 0.43       |
| 白鷺二丁目  | 2,474  | 4,359  | 2,091  | 2,268  | 1.76         | 19,814                         | 4,392         | △ 0.75       |
| 白鷺三丁目  | 1,791  | 3,290  | 1,612  | 1,678  | 1.84         | 18,278                         | 3,354         | △ 1.91       |
| 鷺宮総数   | 11,102 | 17,892 | 8,801  | 9,091  | 1.61         | 20,566                         | 17,754        | 0.78         |
| 鷺宮一丁目  | 1,980  | 2,915  | 1,461  | 1,454  | 1.47         | 22,423                         | 2,861         | 1.89         |
| 鷺宮二丁目  | 1,020  | 1,551  | 756    | 795    | 1.52         | 17,233                         | 1,515         | 2.38         |
| 鷺宮三丁目  | 2,660  | 4,039  | 2,023  | 2,016  | 1.52         | 22,439                         | 4,054         | △ 0.37       |
| 鷺宮四丁目  | 2,236  | 3,409  | 1,676  | 1,733  | 1.52         | 17,045                         | 3,378         | 0.92         |
| 鷺宮五丁目  | 1,318  | 2,473  | 1,206  | 1,267  | 1.88         | 22,482                         | 2,457         | 0.65         |
| 鷺宮六丁目  | 1,888  | 3,505  | 1,679  | 1,826  | 1.86         | 21,906                         | 3,489         | 0.46         |
| 上鷺宮総数  | 7,727  | 14,782 | 7,126  | 7,656  | 1.91         | 16,244                         | 14,628        | 1.05         |
| 上鷺宮一丁目 | 1,384  | 2,644  | 1,300  | 1,344  | 1.91         | 18,886                         | 2,672         | △ 1.05       |
| 上鷺宮二丁目 | 1,643  | 3,083  | 1,527  | 1,556  | 1.88         | 14,681                         | 2,840         | 8.56         |
| 上鷺宮三丁目 | 1,306  | 2,523  | 1,162  | 1,361  | 1.93         | 18,021                         | 2,554         | △ 1.21       |
| 上鷺宮四丁目 | 1,449  | 2,662  | 1,233  | 1,429  | 1.84         | 19,014                         | 2,689         | △ 1.00       |
| 上鷺宮五丁目 | 1,945  | 3,870  | 1,904  | 1,966  | 1.99         | 13,821                         | 3,873         | △ 0.08       |

9. 居住期間別人口（令和8年1月1日）

| 町丁別    | 総数      | ～1年    | ～5年    | ～10年   | ～20年   | ～30年   | 31年以上  |
|--------|---------|--------|--------|--------|--------|--------|--------|
| 中野区    | 343,794 | 43,819 | 98,712 | 59,324 | 65,526 | 36,162 | 40,251 |
| 南台総数   | 20,889  | 2,396  | 5,605  | 3,672  | 3,810  | 2,462  | 2,944  |
| 南台一丁目  | 1,287   | 131    | 333    | 245    | 237    | 160    | 181    |
| 南台二丁目  | 5,274   | 533    | 1,288  | 947    | 992    | 650    | 864    |
| 南台三丁目  | 5,652   | 606    | 1,548  | 1,042  | 1,084  | 753    | 619    |
| 南台四丁目  | 4,495   | 543    | 1,176  | 796    | 758    | 440    | 782    |
| 南台五丁目  | 4,181   | 583    | 1,260  | 642    | 739    | 459    | 498    |
| 弥生町総数  | 24,092  | 3,213  | 7,446  | 3,820  | 4,711  | 2,090  | 2,812  |
| 弥生町一丁目 | 6,450   | 840    | 2,097  | 1,006  | 1,191  | 530    | 786    |
| 弥生町二丁目 | 5,470   | 714    | 1,837  | 962    | 989    | 427    | 541    |
| 弥生町三丁目 | 3,053   | 399    | 865    | 500    | 516    | 300    | 473    |
| 弥生町四丁目 | 3,365   | 450    | 939    | 501    | 744    | 277    | 454    |
| 弥生町五丁目 | 3,950   | 578    | 1,107  | 581    | 774    | 462    | 448    |
| 弥生町六丁目 | 1,804   | 232    | 601    | 270    | 497    | 94     | 110    |
| 本町総数   | 30,187  | 3,966  | 9,027  | 5,158  | 5,608  | 3,093  | 3,335  |
| 本町一丁目  | 3,722   | 430    | 1,126  | 630    | 803    | 322    | 411    |
| 本町二丁目  | 4,612   | 646    | 1,301  | 762    | 878    | 420    | 605    |
| 本町三丁目  | 5,436   | 621    | 1,769  | 1,039  | 1,068  | 437    | 502    |
| 本町四丁目  | 7,308   | 975    | 2,176  | 1,290  | 1,249  | 787    | 831    |
| 本町五丁目  | 4,121   | 636    | 1,294  | 714    | 688    | 386    | 403    |
| 本町六丁目  | 4,988   | 658    | 1,361  | 723    | 922    | 741    | 583    |
| 中央総数   | 29,975  | 4,112  | 9,056  | 4,933  | 5,392  | 3,168  | 3,314  |
| 中央一丁目  | 5,907   | 851    | 1,829  | 1,033  | 1,071  | 654    | 469    |
| 中央二丁目  | 6,402   | 854    | 2,061  | 1,013  | 1,084  | 643    | 747    |
| 中央三丁目  | 5,533   | 786    | 1,654  | 922    | 895    | 560    | 716    |
| 中央四丁目  | 6,692   | 957    | 1,962  | 1,088  | 1,236  | 622    | 827    |
| 中央五丁目  | 5,441   | 664    | 1,550  | 877    | 1,106  | 689    | 555    |
| 東中野総数  | 25,440  | 3,429  | 8,502  | 4,263  | 4,744  | 2,175  | 2,327  |
| 東中野一丁目 | 7,433   | 972    | 2,579  | 1,311  | 1,370  | 578    | 623    |
| 東中野二丁目 | 4,609   | 567    | 1,307  | 768    | 804    | 613    | 550    |
| 東中野三丁目 | 3,368   | 395    | 1,168  | 558    | 581    | 324    | 342    |
| 東中野四丁目 | 4,449   | 698    | 1,380  | 703    | 936    | 302    | 430    |
| 東中野五丁目 | 5,581   | 797    | 2,068  | 923    | 1,053  | 358    | 382    |
| 中野総数   | 27,775  | 4,096  | 8,340  | 4,797  | 4,855  | 2,778  | 2,909  |
| 中野一丁目  | 6,207   | 804    | 1,736  | 1,081  | 1,123  | 639    | 824    |
| 中野二丁目  | 2,972   | 660    | 999    | 510    | 301    | 236    | 266    |
| 中野三丁目  | 6,062   | 805    | 1,679  | 1,043  | 1,371  | 595    | 569    |
| 中野四丁目  | 1,331   | 384    | 463    | 149    | 160    | 77     | 98     |
| 中野五丁目  | 7,220   | 922    | 2,229  | 1,347  | 1,192  | 754    | 776    |
| 中野六丁目  | 3,983   | 521    | 1,234  | 667    | 708    | 477    | 376    |
| 上高田総数  | 21,069  | 2,848  | 5,940  | 3,521  | 3,940  | 2,056  | 2,764  |
| 上高田一丁目 | 5,616   | 815    | 1,564  | 829    | 1,045  | 548    | 815    |
| 上高田二丁目 | 5,078   | 600    | 1,530  | 882    | 941    | 487    | 638    |
| 上高田三丁目 | 3,399   | 448    | 941    | 559    | 691    | 299    | 461    |
| 上高田四丁目 | 3,728   | 513    | 982    | 698    | 758    | 344    | 433    |
| 上高田五丁目 | 3,248   | 472    | 923    | 553    | 505    | 378    | 417    |
| 新井総数   | 18,727  | 2,367  | 5,707  | 3,364  | 3,437  | 1,894  | 1,958  |
| 新井一丁目  | 4,783   | 640    | 1,621  | 802    | 746    | 425    | 549    |
| 新井二丁目  | 5,156   | 607    | 1,515  | 890    | 1,128  | 576    | 440    |
| 新井三丁目  | 2,945   | 370    | 867    | 511    | 549    | 300    | 348    |
| 新井四丁目  | 3,217   | 384    | 844    | 649    | 587    | 383    | 370    |
| 新井五丁目  | 2,626   | 366    | 860    | 512    | 427    | 210    | 251    |

資料 戸籍住民課

| 町丁別    | 総数     | ～1年   | ～5年   | ～10年  | ～20年  | ～30年  | 31年以上 |
|--------|--------|-------|-------|-------|-------|-------|-------|
| 沼袋総数   | 13,868 | 1,846 | 3,724 | 2,265 | 2,545 | 1,446 | 2,042 |
| 沼袋一丁目  | 3,457  | 447   | 953   | 484   | 604   | 378   | 591   |
| 沼袋二丁目  | 3,601  | 445   | 919   | 709   | 687   | 367   | 474   |
| 沼袋三丁目  | 3,323  | 506   | 979   | 440   | 632   | 316   | 450   |
| 沼袋四丁目  | 3,487  | 448   | 873   | 632   | 622   | 385   | 527   |
| 松が丘総数  | 6,765  | 833   | 1,706 | 1,241 | 1,321 | 948   | 716   |
| 松が丘一丁目 | 3,353  | 413   | 884   | 518   | 629   | 517   | 392   |
| 松が丘二丁目 | 3,412  | 420   | 822   | 723   | 692   | 431   | 324   |
| 江原町総数  | 9,476  | 1,000 | 2,518 | 1,565 | 1,881 | 1,107 | 1,405 |
| 江原町一丁目 | 3,528  | 374   | 948   | 570   | 701   | 358   | 577   |
| 江原町二丁目 | 3,556  | 350   | 917   | 619   | 767   | 447   | 456   |
| 江原町三丁目 | 2,392  | 276   | 653   | 376   | 413   | 302   | 372   |
| 江古田総数  | 14,003 | 1,635 | 3,648 | 3,376 | 2,422 | 1,409 | 1,513 |
| 江古田一丁目 | 3,247  | 292   | 748   | 631   | 641   | 434   | 501   |
| 江古田二丁目 | 2,611  | 364   | 723   | 470   | 462   | 235   | 357   |
| 江古田三丁目 | 3,750  | 443   | 1,052 | 1,482 | 419   | 173   | 181   |
| 江古田四丁目 | 4,395  | 536   | 1,125 | 793   | 900   | 567   | 474   |
| 丸山総数   | 4,973  | 535   | 1,195 | 716   | 1,144 | 777   | 606   |
| 丸山一丁目  | 2,083  | 221   | 526   | 277   | 458   | 370   | 231   |
| 丸山二丁目  | 2,890  | 314   | 669   | 439   | 686   | 407   | 375   |
| 野方総数   | 21,912 | 2,689 | 5,931 | 3,716 | 4,314 | 2,356 | 2,906 |
| 野方一丁目  | 5,286  | 650   | 1,503 | 880   | 973   | 599   | 681   |
| 野方二丁目  | 5,092  | 535   | 1,267 | 909   | 1,191 | 497   | 693   |
| 野方三丁目  | 2,569  | 346   | 632   | 374   | 501   | 375   | 341   |
| 野方四丁目  | 3,396  | 354   | 953   | 596   | 635   | 412   | 446   |
| 野方五丁目  | 2,240  | 310   | 639   | 386   | 379   | 192   | 334   |
| 野方六丁目  | 3,329  | 494   | 937   | 571   | 635   | 281   | 411   |
| 大和町総数  | 16,384 | 2,097 | 4,815 | 2,789 | 2,918 | 1,705 | 2,060 |
| 大和町一丁目 | 5,517  | 867   | 1,852 | 898   | 758   | 486   | 656   |
| 大和町二丁目 | 3,219  | 456   | 797   | 535   | 646   | 356   | 429   |
| 大和町三丁目 | 3,627  | 402   | 1,119 | 624   | 676   | 329   | 477   |
| 大和町四丁目 | 4,021  | 372   | 1,047 | 732   | 838   | 534   | 498   |
| 若宮総数   | 13,313 | 1,761 | 3,600 | 2,071 | 2,548 | 1,487 | 1,846 |
| 若宮一丁目  | 4,163  | 601   | 1,150 | 607   | 814   | 390   | 601   |
| 若宮二丁目  | 4,399  | 521   | 1,213 | 692   | 819   | 535   | 619   |
| 若宮三丁目  | 4,751  | 639   | 1,237 | 772   | 915   | 562   | 626   |
| 白鷺総数   | 12,272 | 1,165 | 3,294 | 2,463 | 2,692 | 1,448 | 1,210 |
| 白鷺一丁目  | 4,623  | 374   | 1,245 | 1,121 | 1,242 | 394   | 247   |
| 白鷺二丁目  | 4,359  | 435   | 1,263 | 762   | 837   | 497   | 565   |
| 白鷺三丁目  | 3,290  | 356   | 786   | 580   | 613   | 557   | 398   |
| 鷺宮総数   | 17,892 | 2,235 | 5,004 | 2,821 | 3,757 | 2,041 | 2,034 |
| 鷺宮一丁目  | 2,915  | 428   | 900   | 449   | 494   | 274   | 370   |
| 鷺宮二丁目  | 1,551  | 244   | 448   | 263   | 281   | 134   | 181   |
| 鷺宮三丁目  | 4,039  | 514   | 1,206 | 677   | 827   | 382   | 433   |
| 鷺宮四丁目  | 3,409  | 504   | 906   | 557   | 600   | 408   | 434   |
| 鷺宮五丁目  | 2,473  | 216   | 606   | 344   | 721   | 304   | 282   |
| 鷺宮六丁目  | 3,505  | 329   | 938   | 531   | 834   | 539   | 334   |
| 上鷺宮総数  | 14,782 | 1,596 | 3,654 | 2,773 | 3,487 | 1,722 | 1,550 |
| 上鷺宮一丁目 | 2,644  | 286   | 764   | 530   | 479   | 362   | 223   |
| 上鷺宮二丁目 | 3,083  | 511   | 679   | 612   | 728   | 310   | 243   |
| 上鷺宮三丁目 | 2,523  | 196   | 633   | 459   | 798   | 188   | 249   |
| 上鷺宮四丁目 | 2,662  | 272   | 863   | 497   | 483   | 327   | 220   |
| 上鷺宮五丁目 | 3,870  | 331   | 715   | 675   | 999   | 535   | 615   |

10. 町丁, 男女, 年齢三区別, 年齢各歳別人口 (令和8年1月1日)

| 町丁別    | 総数      | 男       | 女       | 年少人口 (0~14歳) |        | 生産年齢人口 (15~64歳) |         | 老年人口 (65歳以上) |        |
|--------|---------|---------|---------|--------------|--------|-----------------|---------|--------------|--------|
|        |         |         |         | 男            | 女      | 男               | 女       | 男            | 女      |
| 中野区    | 343,794 | 174,085 | 169,709 | 15,281       | 14,470 | 130,312         | 116,995 | 28,492       | 38,244 |
| 南台総数   | 20,889  | 10,428  | 10,461  | 907          | 895    | 7,672           | 7,161   | 1,849        | 2,405  |
| 南台一丁目  | 1,287   | 655     | 632     | 32           | 43     | 513             | 450     | 110          | 139    |
| 南台二丁目  | 5,274   | 2,595   | 2,679   | 210          | 219    | 1,894           | 1,807   | 491          | 653    |
| 南台三丁目  | 5,652   | 2,810   | 2,842   | 309          | 285    | 1,997           | 1,918   | 504          | 639    |
| 南台四丁目  | 4,495   | 2,238   | 2,257   | 169          | 178    | 1,644           | 1,556   | 425          | 523    |
| 南台五丁目  | 4,181   | 2,130   | 2,051   | 187          | 170    | 1,624           | 1,430   | 319          | 451    |
| 弥生町総数  | 24,092  | 11,972  | 12,120  | 973          | 914    | 9,099           | 8,534   | 1,900        | 2,672  |
| 弥生町一丁目 | 6,450   | 3,297   | 3,153   | 241          | 272    | 2,578           | 2,253   | 478          | 628    |
| 弥生町二丁目 | 5,470   | 2,717   | 2,753   | 197          | 173    | 2,109           | 1,995   | 411          | 585    |
| 弥生町三丁目 | 3,053   | 1,524   | 1,529   | 99           | 93     | 1,170           | 1,092   | 255          | 344    |
| 弥生町四丁目 | 3,365   | 1,663   | 1,702   | 142          | 121    | 1,228           | 1,165   | 293          | 416    |
| 弥生町五丁目 | 3,950   | 1,912   | 2,038   | 187          | 155    | 1,402           | 1,416   | 323          | 467    |
| 弥生町六丁目 | 1,804   | 859     | 945     | 107          | 100    | 612             | 613     | 140          | 232    |
| 本町総数   | 30,187  | 15,029  | 15,158  | 1,127        | 1,087  | 11,534          | 10,806  | 2,368        | 3,265  |
| 本町一丁目  | 3,722   | 1,931   | 1,791   | 160          | 147    | 1,437           | 1,199   | 334          | 445    |
| 本町二丁目  | 4,612   | 2,327   | 2,285   | 171          | 174    | 1,781           | 1,622   | 375          | 489    |
| 本町三丁目  | 5,436   | 2,767   | 2,669   | 230          | 238    | 2,195           | 1,952   | 342          | 479    |
| 本町四丁目  | 7,308   | 3,624   | 3,684   | 267          | 226    | 2,760           | 2,621   | 597          | 837    |
| 本町五丁目  | 4,121   | 2,007   | 2,114   | 130          | 127    | 1,571           | 1,575   | 306          | 412    |
| 本町六丁目  | 4,988   | 2,373   | 2,615   | 169          | 175    | 1,790           | 1,837   | 414          | 603    |
| 中央総数   | 29,975  | 15,340  | 14,635  | 1,186        | 1,177  | 11,928          | 10,436  | 2,226        | 3,022  |
| 中央一丁目  | 5,907   | 3,010   | 2,897   | 242          | 221    | 2,400           | 2,099   | 368          | 577    |
| 中央二丁目  | 6,402   | 3,236   | 3,166   | 289          | 283    | 2,473           | 2,241   | 474          | 642    |
| 中央三丁目  | 5,533   | 2,914   | 2,619   | 179          | 169    | 2,290           | 1,933   | 445          | 517    |
| 中央四丁目  | 6,692   | 3,503   | 3,189   | 266          | 262    | 2,750           | 2,262   | 487          | 665    |
| 中央五丁目  | 5,441   | 2,677   | 2,764   | 210          | 242    | 2,015           | 1,901   | 452          | 621    |
| 東中野総数  | 25,440  | 12,752  | 12,688  | 1,097        | 1,075  | 9,914           | 9,142   | 1,741        | 2,471  |
| 東中野一丁目 | 7,433   | 3,816   | 3,617   | 338          | 340    | 3,011           | 2,648   | 467          | 629    |
| 東中野二丁目 | 4,609   | 2,296   | 2,313   | 196          | 167    | 1,725           | 1,589   | 375          | 557    |
| 東中野三丁目 | 3,368   | 1,610   | 1,758   | 122          | 132    | 1,228           | 1,276   | 260          | 350    |
| 東中野四丁目 | 4,449   | 2,275   | 2,174   | 155          | 168    | 1,791           | 1,554   | 329          | 452    |
| 東中野五丁目 | 5,581   | 2,755   | 2,826   | 286          | 268    | 2,159           | 2,075   | 310          | 483    |
| 中野総数   | 27,775  | 14,578  | 13,197  | 1,215        | 1,198  | 11,304          | 9,220   | 2,059        | 2,779  |
| 中野一丁目  | 6,207   | 3,329   | 2,878   | 304          | 289    | 2,523           | 1,964   | 502          | 625    |
| 中野二丁目  | 2,972   | 1,486   | 1,486   | 143          | 174    | 1,131           | 1,005   | 212          | 307    |
| 中野三丁目  | 6,062   | 3,189   | 2,873   | 258          | 225    | 2,470           | 2,010   | 461          | 638    |
| 中野四丁目  | 1,331   | 606     | 725     | 56           | 53     | 476             | 555     | 74           | 117    |
| 中野五丁目  | 7,220   | 3,919   | 3,301   | 259          | 240    | 3,113           | 2,331   | 547          | 730    |
| 中野六丁目  | 3,983   | 2,049   | 1,934   | 195          | 217    | 1,591           | 1,355   | 263          | 362    |
| 上高田総数  | 21,069  | 11,129  | 9,940   | 861          | 822    | 8,405           | 6,795   | 1,863        | 2,323  |
| 上高田一丁目 | 5,616   | 2,949   | 2,667   | 228          | 212    | 2,233           | 1,852   | 488          | 603    |
| 上高田二丁目 | 5,078   | 2,778   | 2,300   | 182          | 199    | 2,162           | 1,569   | 434          | 532    |
| 上高田三丁目 | 3,399   | 1,790   | 1,609   | 145          | 118    | 1,375           | 1,127   | 270          | 364    |
| 上高田四丁目 | 3,728   | 1,904   | 1,824   | 177          | 150    | 1,383           | 1,199   | 344          | 475    |
| 上高田五丁目 | 3,248   | 1,708   | 1,540   | 129          | 143    | 1,252           | 1,048   | 327          | 349    |
| 新井総数   | 18,727  | 9,833   | 8,894   | 750          | 711    | 7,665           | 6,350   | 1,418        | 1,833  |
| 新井一丁目  | 4,783   | 2,580   | 2,203   | 131          | 134    | 2,100           | 1,627   | 349          | 442    |
| 新井二丁目  | 5,156   | 2,735   | 2,421   | 211          | 198    | 2,135           | 1,724   | 389          | 499    |
| 新井三丁目  | 2,945   | 1,554   | 1,391   | 169          | 162    | 1,161           | 948     | 224          | 281    |
| 新井四丁目  | 3,217   | 1,608   | 1,609   | 144          | 131    | 1,191           | 1,099   | 273          | 379    |
| 新井五丁目  | 2,626   | 1,356   | 1,270   | 95           | 86     | 1,078           | 952     | 183          | 232    |

注) 住民基本台帳法の一部改正に伴い, 外国人世帯・人口を含む。

資料 総務課

| 0     |     | 1   |     | 2   |     | 3   |     | 4   |     | 5     |     | 6   |     | 町丁別   |
|-------|-----|-----|-----|-----|-----|-----|-----|-----|-----|-------|-----|-----|-----|-------|
| 男     | 女   | 男   | 女   | 男   | 女   | 男   | 女   | 男   | 女   | 男     | 女   | 男   | 女   |       |
| 1,054 | 964 | 944 | 964 | 978 | 894 | 980 | 923 | 965 | 891 | 1,035 | 893 | 979 | 953 | 中野区   |
| 62    | 64  | 63  | 55  | 47  | 51  | 61  | 63  | 57  | 60  | 78    | 55  | 72  | 66  | 南台総数  |
| 2     | 1   | 1   | 1   | 0   | 4   | 5   | 3   | 5   | 2   | 3     | 4   | 3   | 5   | 南台一   |
| 9     | 11  | 10  | 13  | 13  | 10  | 15  | 15  | 15  | 12  | 18    | 18  | 23  | 15  | 南台二   |
| 25    | 22  | 20  | 19  | 18  | 18  | 13  | 20  | 20  | 18  | 29    | 13  | 22  | 18  | 南台三   |
| 11    | 16  | 15  | 12  | 8   | 8   | 10  | 15  | 7   | 15  | 12    | 7   | 10  | 20  | 南台四   |
| 15    | 14  | 17  | 10  | 8   | 11  | 18  | 10  | 10  | 13  | 16    | 13  | 14  | 8   | 南台五   |
| 59    | 67  | 65  | 70  | 59  | 58  | 63  | 60  | 70  | 61  | 54    | 53  | 61  | 60  | 弥生町総数 |
| 13    | 18  | 18  | 23  | 22  | 20  | 17  | 18  | 23  | 15  | 18    | 18  | 13  | 15  | 弥生町一  |
| 12    | 15  | 13  | 16  | 8   | 6   | 9   | 10  | 13  | 9   | 8     | 6   | 9   | 7   | 弥生町二  |
| 10    | 7   | 7   | 8   | 6   | 10  | 6   | 6   | 6   | 11  | 4     | 7   | 7   | 6   | 弥生町三  |
| 9     | 7   | 6   | 3   | 6   | 5   | 9   | 9   | 10  | 9   | 5     | 11  | 13  | 7   | 弥生町四  |
| 7     | 12  | 15  | 12  | 8   | 6   | 16  | 9   | 9   | 9   | 11    | 5   | 9   | 15  | 弥生町五  |
| 8     | 8   | 6   | 8   | 9   | 11  | 6   | 8   | 9   | 8   | 8     | 6   | 10  | 10  | 弥生町六  |
| 105   | 64  | 73  | 64  | 64  | 79  | 67  | 68  | 69  | 59  | 72    | 69  | 67  | 77  | 本町総数  |
| 9     | 9   | 8   | 9   | 10  | 11  | 8   | 7   | 9   | 7   | 8     | 8   | 10  | 10  | 本町一   |
| 11    | 9   | 12  | 10  | 5   | 8   | 14  | 6   | 9   | 9   | 7     | 18  | 9   | 5   | 本町二   |
| 18    | 16  | 9   | 17  | 10  | 14  | 16  | 22  | 14  | 13  | 15    | 15  | 10  | 20  | 本町三   |
| 33    | 17  | 20  | 12  | 25  | 21  | 10  | 12  | 19  | 8   | 21    | 13  | 17  | 14  | 本町四   |
| 11    | 6   | 11  | 5   | 4   | 13  | 10  | 8   | 10  | 9   | 15    | 7   | 8   | 16  | 本町五   |
| 23    | 7   | 13  | 11  | 10  | 12  | 9   | 13  | 8   | 13  | 6     | 8   | 13  | 12  | 本町六   |
| 85    | 70  | 64  | 85  | 86  | 66  | 85  | 79  | 73  | 66  | 80    | 64  | 85  | 81  | 中央総数  |
| 22    | 13  | 15  | 18  | 21  | 9   | 15  | 9   | 16  | 10  | 13    | 14  | 19  | 12  | 中央一   |
| 20    | 19  | 15  | 21  | 27  | 16  | 24  | 24  | 20  | 13  | 18    | 17  | 23  | 21  | 中央二   |
| 16    | 8   | 9   | 11  | 14  | 13  | 15  | 17  | 9   | 13  | 13    | 8   | 11  | 14  | 中央三   |
| 16    | 19  | 16  | 22  | 15  | 15  | 16  | 18  | 18  | 15  | 20    | 12  | 16  | 17  | 中央四   |
| 11    | 11  | 9   | 13  | 9   | 13  | 15  | 11  | 10  | 15  | 16    | 13  | 16  | 17  | 中央五   |
| 98    | 91  | 89  | 83  | 70  | 76  | 76  | 81  | 61  | 72  | 75    | 68  | 64  | 69  | 東中野総数 |
| 27    | 17  | 23  | 28  | 16  | 19  | 25  | 23  | 15  | 22  | 30    | 16  | 22  | 25  | 東中野一  |
| 10    | 10  | 14  | 9   | 8   | 11  | 14  | 15  | 15  | 10  | 13    | 13  | 21  | 10  | 東中野二  |
| 11    | 13  | 10  | 10  | 7   | 8   | 3   | 10  | 5   | 7   | 5     | 9   | 4   | 6   | 東中野三  |
| 20    | 17  | 7   | 12  | 11  | 14  | 7   | 10  | 7   | 13  | 7     | 9   | 12  | 10  | 東中野四  |
| 30    | 34  | 35  | 24  | 28  | 24  | 27  | 23  | 19  | 20  | 20    | 21  | 5   | 18  | 東中野五  |
| 98    | 90  | 81  | 89  | 78  | 66  | 91  | 84  | 85  | 84  | 75    | 69  | 75  | 79  | 中野総数  |
| 16    | 27  | 14  | 21  | 21  | 12  | 19  | 18  | 21  | 17  | 24    | 19  | 18  | 20  | 中野一   |
| 14    | 7   | 9   | 10  | 12  | 14  | 11  | 9   | 10  | 16  | 10    | 9   | 10  | 8   | 中野二   |
| 20    | 15  | 13  | 13  | 14  | 15  | 24  | 11  | 19  | 13  | 13    | 7   | 10  | 14  | 中野三   |
| 4     | 4   | 5   | 4   | 1   | 5   | 1   | 2   | 1   | 5   | 3     | 2   | 4   | 4   | 中野四   |
| 27    | 22  | 26  | 16  | 14  | 12  | 20  | 27  | 17  | 16  | 10    | 15  | 20  | 20  | 中野五   |
| 17    | 15  | 14  | 25  | 16  | 8   | 16  | 17  | 17  | 17  | 15    | 17  | 13  | 13  | 中野六   |
| 56    | 66  | 51  | 41  | 58  | 43  | 53  | 44  | 48  | 53  | 60    | 45  | 54  | 58  | 上高田総数 |
| 12    | 16  | 16  | 6   | 17  | 9   | 19  | 7   | 10  | 19  | 20    | 13  | 9   | 18  | 上高田一  |
| 15    | 19  | 11  | 13  | 11  | 12  | 12  | 10  | 14  | 10  | 9     | 10  | 16  | 13  | 上高田二  |
| 11    | 7   | 9   | 9   | 8   | 5   | 7   | 8   | 5   | 5   | 7     | 7   | 7   | 8   | 上高田三  |
| 9     | 9   | 8   | 6   | 14  | 10  | 5   | 10  | 10  | 10  | 14    | 7   | 11  | 10  | 上高田四  |
| 9     | 15  | 7   | 7   | 8   | 7   | 10  | 9   | 9   | 9   | 10    | 8   | 11  | 9   | 上高田五  |
| 64    | 63  | 41  | 50  | 51  | 55  | 56  | 39  | 51  | 49  | 49    | 47  | 47  | 36  | 新井総数  |
| 14    | 10  | 11  | 11  | 12  | 9   | 10  | 11  | 9   | 11  | 11    | 7   | 7   | 7   | 新井一   |
| 17    | 23  | 10  | 15  | 13  | 14  | 18  | 9   | 15  | 10  | 14    | 12  | 14  | 7   | 新井二   |
| 11    | 15  | 8   | 12  | 10  | 9   | 15  | 8   | 12  | 11  | 13    | 9   | 9   | 11  | 新井三   |
| 11    | 11  | 8   | 9   | 11  | 10  | 9   | 4   | 11  | 13  | 7     | 14  | 10  | 6   | 新井四   |
| 11    | 4   | 4   | 3   | 5   | 13  | 4   | 7   | 4   | 4   | 4     | 5   | 7   | 5   | 新井五   |

| 町丁別    | 7     |     | 8     |       | 9     |       | 10    |       | 11    |       | 12    |     | 13    |     |
|--------|-------|-----|-------|-------|-------|-------|-------|-------|-------|-------|-------|-----|-------|-----|
|        | 男     | 女   | 男     | 女     | 男     | 女     | 男     | 女     | 男     | 女     | 男     | 女   | 男     | 女   |
| 中野区    | 1,052 | 979 | 1,040 | 1,028 | 1,066 | 1,013 | 1,049 | 1,041 | 1,048 | 1,005 | 1,057 | 989 | 1,030 | 956 |
| 南台総数   | 56    | 56  | 63    | 65    | 64    | 59    | 60    | 66    | 57    | 58    | 44    | 64  | 60    | 47  |
| 南台一丁目  | 1     | 1   | 2     | 4     | 1     | 3     | 4     | 5     | 3     | 2     | 0     | 3   | 0     | 5   |
| 南台二丁目  | 15    | 17  | 17    | 9     | 17    | 12    | 13    | 15    | 10    | 17    | 5     | 18  | 16    | 16  |
| 南台三丁目  | 22    | 19  | 23    | 29    | 17    | 20    | 15    | 21    | 21    | 19    | 20    | 19  | 21    | 12  |
| 南台四丁目  | 7     | 6   | 9     | 9     | 18    | 9     | 14    | 15    | 12    | 9     | 8     | 14  | 13    | 5   |
| 南台五丁目  | 11    | 13  | 12    | 14    | 11    | 15    | 14    | 10    | 11    | 11    | 11    | 10  | 10    | 9   |
| 弥生町総数  | 61    | 52  | 87    | 46    | 77    | 69    | 67    | 68    | 79    | 58    | 59    | 78  | 58    | 53  |
| 弥生町一丁目 | 15    | 19  | 23    | 14    | 15    | 22    | 17    | 19    | 14    | 19    | 10    | 23  | 13    | 14  |
| 弥生町二丁目 | 20    | 10  | 16    | 6     | 11    | 15    | 18    | 16    | 23    | 15    | 10    | 13  | 14    | 9   |
| 弥生町三丁目 | 7     | 2   | 7     | 5     | 7     | 4     | 9     | 6     | 6     | 3     | 6     | 8   | 6     | 6   |
| 弥生町四丁目 | 7     | 5   | 18    | 4     | 15    | 11    | 7     | 12    | 12    | 11    | 10    | 13  | 6     | 9   |
| 弥生町五丁目 | 12    | 9   | 16    | 9     | 22    | 11    | 10    | 11    | 22    | 9     | 10    | 15  | 10    | 9   |
| 弥生町六丁目 | 0     | 7   | 7     | 8     | 7     | 6     | 6     | 4     | 2     | 1     | 13    | 6   | 9     | 6   |
| 本町総数   | 66    | 56  | 76    | 80    | 71    | 100   | 86    | 86    | 94    | 69    | 72    | 74  | 75    | 73  |
| 本町一丁目  | 11    | 8   | 15    | 13    | 14    | 13    | 17    | 10    | 15    | 16    | 6     | 8   | 14    | 10  |
| 本町二丁目  | 10    | 6   | 16    | 14    | 7     | 18    | 17    | 17    | 16    | 10    | 14    | 17  | 14    | 13  |
| 本町三丁目  | 16    | 10  | 15    | 16    | 19    | 23    | 22    | 13    | 15    | 14    | 16    | 17  | 19    | 19  |
| 本町四丁目  | 14    | 9   | 11    | 14    | 10    | 16    | 14    | 26    | 24    | 13    | 12    | 13  | 17    | 21  |
| 本町五丁目  | 8     | 9   | 9     | 5     | 10    | 12    | 6     | 7     | 9     | 4     | 9     | 11  | 6     | 4   |
| 本町六丁目  | 7     | 14  | 10    | 18    | 11    | 18    | 10    | 13    | 15    | 12    | 15    | 8   | 5     | 6   |
| 中央総数   | 79    | 67  | 79    | 91    | 83    | 88    | 82    | 93    | 76    | 73    | 72    | 90  | 82    | 80  |
| 中央一丁目  | 14    | 15  | 10    | 16    | 20    | 20    | 13    | 15    | 16    | 16    | 17    | 22  | 14    | 14  |
| 中央二丁目  | 19    | 17  | 16    | 19    | 17    | 19    | 19    | 23    | 21    | 18    | 13    | 21  | 24    | 21  |
| 中央三丁目  | 18    | 10  | 16    | 14    | 6     | 9     | 13    | 13    | 12    | 6     | 10    | 12  | 8     | 9   |
| 中央四丁目  | 19    | 11  | 23    | 25    | 22    | 13    | 19    | 20    | 15    | 15    | 17    | 21  | 17    | 17  |
| 中央五丁目  | 9     | 14  | 14    | 17    | 18    | 27    | 18    | 22    | 12    | 18    | 15    | 14  | 19    | 19  |
| 東中野総数  | 93    | 72  | 80    | 55    | 69    | 66    | 62    | 69    | 67    | 75    | 71    | 64  | 69    | 67  |
| 東中野一丁目 | 29    | 30  | 23    | 19    | 26    | 20    | 23    | 30    | 15    | 19    | 24    | 24  | 21    | 28  |
| 東中野二丁目 | 14    | 11  | 18    | 11    | 11    | 10    | 10    | 12    | 11    | 12    | 16    | 13  | 12    | 11  |
| 東中野三丁目 | 13    | 5   | 12    | 6     | 7     | 10    | 6     | 9     | 11    | 13    | 9     | 9   | 13    | 7   |
| 東中野四丁目 | 14    | 14  | 12    | 5     | 13    | 13    | 9     | 8     | 10    | 13    | 8     | 8   | 11    | 8   |
| 東中野五丁目 | 23    | 12  | 15    | 14    | 12    | 13    | 14    | 10    | 20    | 18    | 14    | 10  | 12    | 13  |
| 中野総数   | 94    | 90  | 72    | 78    | 82    | 98    | 87    | 71    | 73    | 88    | 85    | 60  | 79    | 81  |
| 中野一丁目  | 23    | 17  | 17    | 28    | 22    | 18    | 24    | 18    | 25    | 29    | 23    | 16  | 23    | 19  |
| 中野二丁目  | 14    | 14  | 10    | 13    | 8     | 18    | 6     | 8     | 7     | 12    | 8     | 12  | 6     | 12  |
| 中野三丁目  | 14    | 18  | 16    | 12    | 26    | 24    | 14    | 16    | 13    | 19    | 18    | 11  | 25    | 18  |
| 中野四丁目  | 7     | 3   | 2     | 2     | 5     | 7     | 6     | 3     | 3     | 3     | 5     | 1   | 4     | 4   |
| 中野五丁目  | 22    | 13  | 15    | 9     | 13    | 17    | 20    | 18    | 13    | 12    | 21    | 14  | 11    | 14  |
| 中野六丁目  | 14    | 25  | 12    | 14    | 8     | 14    | 17    | 8     | 12    | 13    | 10    | 6   | 10    | 14  |
| 上高田総数  | 61    | 62  | 61    | 56    | 47    | 47    | 65    | 64    | 63    | 64    | 65    | 56  | 64    | 64  |
| 上高田一丁目 | 15    | 13  | 10    | 10    | 12    | 15    | 22    | 23    | 20    | 15    | 20    | 14  | 19    | 16  |
| 上高田二丁目 | 12    | 20  | 18    | 17    | 13    | 13    | 10    | 8     | 8     | 19    | 8     | 13  | 13    | 13  |
| 上高田三丁目 | 15    | 7   | 6     | 8     | 4     | 5     | 16    | 10    | 14    | 8     | 12    | 10  | 9     | 8   |
| 上高田四丁目 | 14    | 13  | 19    | 9     | 9     | 5     | 13    | 14    | 13    | 9     | 9     | 11  | 16    | 16  |
| 上高田五丁目 | 5     | 9   | 8     | 12    | 9     | 9     | 4     | 9     | 8     | 13    | 16    | 8   | 7     | 11  |
| 新井総数   | 56    | 46  | 43    | 58    | 45    | 42    | 46    | 41    | 55    | 49    | 50    | 45  | 45    | 43  |
| 新井一丁目  | 8     | 8   | 4     | 18    | 6     | 8     | 9     | 7     | 5     | 5     | 8     | 9   | 8     | 4   |
| 新井二丁目  | 17    | 11  | 9     | 19    | 14    | 10    | 9     | 12    | 17    | 17    | 15    | 14  | 12    | 13  |
| 新井三丁目  | 10    | 12  | 13    | 11    | 11    | 12    | 12    | 6     | 15    | 13    | 11    | 11  | 10    | 8   |
| 新井四丁目  | 9     | 6   | 12    | 7     | 6     | 9     | 12    | 11    | 12    | 9     | 10    | 7   | 7     | 10  |
| 新井五丁目  | 12    | 9   | 5     | 3     | 8     | 3     | 4     | 5     | 6     | 5     | 6     | 4   | 8     | 8   |

| 14    |     | 15  |     | 16    |     | 17  |     | 18    |       | 19    |       | 20    |       | 町丁別   |
|-------|-----|-----|-----|-------|-----|-----|-----|-------|-------|-------|-------|-------|-------|-------|
| 男     | 女   | 男   | 女   | 男     | 女   | 男   | 女   | 男     | 女     | 男     | 女     | 男     | 女     |       |
| 1,004 | 977 | 951 | 934 | 1,009 | 961 | 964 | 900 | 1,270 | 1,179 | 1,657 | 1,501 | 1,683 | 1,580 | 中野区   |
| 63    | 66  | 51  | 59  | 70    | 65  | 57  | 60  | 64    | 69    | 89    | 75    | 70    | 79    | 南台総数  |
| 2     | 0   | 2   | 3   | 4     | 6   | 3   | 5   | 6     | 6     | 5     | 7     | 5     | 2     | 南台一   |
| 14    | 21  | 10  | 13  | 10    | 11  | 14  | 13  | 14    | 11    | 20    | 15    | 21    | 23    | 南台二   |
| 23    | 18  | 14  | 20  | 28    | 23  | 16  | 23  | 21    | 25    | 28    | 22    | 23    | 21    | 南台三   |
| 15    | 18  | 13  | 13  | 21    | 14  | 12  | 11  | 13    | 14    | 20    | 23    | 11    | 18    | 南台四   |
| 9     | 9   | 12  | 10  | 7     | 11  | 12  | 8   | 10    | 13    | 16    | 8     | 10    | 15    | 南台五   |
| 54    | 61  | 54  | 60  | 77    | 60  | 68  | 52  | 50    | 61    | 91    | 71    | 86    | 80    | 弥生町総数 |
| 10    | 15  | 17  | 20  | 19    | 18  | 19  | 13  | 17    | 19    | 21    | 17    | 28    | 13    | 弥生町一  |
| 13    | 20  | 7   | 13  | 17    | 11  | 14  | 17  | 14    | 17    | 22    | 13    | 18    | 20    | 弥生町二  |
| 5     | 4   | 9   | 12  | 8     | 5   | 6   | 6   | 3     | 4     | 14    | 9     | 6     | 11    | 弥生町三  |
| 9     | 5   | 6   | 3   | 9     | 11  | 8   | 6   | 8     | 6     | 15    | 19    | 16    | 20    | 弥生町四  |
| 10    | 14  | 11  | 9   | 17    | 10  | 15  | 6   | 5     | 9     | 16    | 7     | 16    | 10    | 弥生町五  |
| 7     | 3   | 4   | 3   | 7     | 5   | 6   | 4   | 3     | 6     | 3     | 6     | 2     | 6     | 弥生町六  |
| 70    | 69  | 76  | 75  | 68    | 74  | 68  | 59  | 77    | 75    | 103   | 92    | 106   | 100   | 本町総数  |
| 6     | 8   | 7   | 7   | 13    | 9   | 13  | 6   | 10    | 9     | 17    | 9     | 9     | 8     | 本町一   |
| 10    | 14  | 12  | 14  | 16    | 13  | 11  | 11  | 7     | 17    | 14    | 16    | 21    | 22    | 本町二   |
| 16    | 9   | 8   | 16  | 10    | 14  | 12  | 8   | 14    | 12    | 20    | 13    | 17    | 17    | 本町三   |
| 20    | 17  | 25  | 18  | 15    | 18  | 15  | 15  | 21    | 15    | 28    | 26    | 23    | 24    | 本町四   |
| 4     | 11  | 8   | 9   | 5     | 9   | 9   | 10  | 10    | 13    | 15    | 15    | 16    | 12    | 本町五   |
| 14    | 10  | 16  | 11  | 9     | 11  | 8   | 9   | 15    | 9     | 9     | 13    | 20    | 17    | 本町六   |
| 75    | 84  | 70  | 70  | 79    | 73  | 70  | 80  | 100   | 74    | 114   | 95    | 128   | 87    | 中央総数  |
| 17    | 18  | 18  | 12  | 15    | 18  | 7   | 14  | 20    | 11    | 19    | 16    | 25    | 20    | 中央一   |
| 13    | 14  | 12  | 17  | 15    | 12  | 18  | 22  | 19    | 21    | 14    | 14    | 23    | 12    | 中央二   |
| 9     | 12  | 11  | 10  | 13    | 10  | 7   | 15  | 19    | 14    | 19    | 14    | 23    | 15    | 中央三   |
| 17    | 22  | 21  | 19  | 17    | 17  | 22  | 17  | 29    | 11    | 41    | 20    | 42    | 24    | 中央四   |
| 19    | 18  | 8   | 12  | 19    | 16  | 16  | 12  | 13    | 17    | 21    | 31    | 15    | 16    | 中央五   |
| 53    | 67  | 56  | 63  | 58    | 61  | 62  | 46  | 67    | 70    | 109   | 96    | 137   | 111   | 東中野総数 |
| 19    | 20  | 18  | 16  | 17    | 18  | 19  | 11  | 18    | 19    | 31    | 24    | 40    | 34    | 東中野一  |
| 9     | 9   | 16  | 14  | 16    | 10  | 11  | 11  | 16    | 15    | 22    | 18    | 22    | 18    | 東中野二  |
| 6     | 10  | 2   | 10  | 6     | 13  | 12  | 8   | 3     | 9     | 10    | 14    | 13    | 17    | 東中野三  |
| 7     | 14  | 11  | 7   | 9     | 6   | 8   | 9   | 16    | 10    | 23    | 20    | 30    | 17    | 東中野四  |
| 12    | 14  | 9   | 16  | 10    | 14  | 12  | 7   | 14    | 17    | 23    | 20    | 32    | 25    | 東中野五  |
| 60    | 71  | 80  | 70  | 56    | 64  | 73  | 75  | 117   | 124   | 157   | 201   | 164   | 179   | 中野総数  |
| 14    | 10  | 24  | 18  | 15    | 21  | 19  | 16  | 38    | 25    | 18    | 20    | 29    | 22    | 中野一   |
| 8     | 12  | 4   | 9   | 7     | 4   | 8   | 9   | 11    | 6     | 3     | 9     | 8     | 8     | 中野二   |
| 19    | 19  | 20  | 13  | 16    | 12  | 11  | 16  | 8     | 12    | 12    | 18    | 14    | 18    | 中野三   |
| 5     | 4   | 3   | 2   | 2     | 3   | 1   | 6   | 34    | 44    | 83    | 117   | 60    | 81    | 中野四   |
| 10    | 15  | 16  | 12  | 8     | 12  | 19  | 15  | 21    | 22    | 28    | 19    | 37    | 33    | 中野五   |
| 4     | 11  | 13  | 16  | 8     | 12  | 15  | 13  | 5     | 15    | 13    | 18    | 16    | 17    | 中野六   |
| 55    | 59  | 63  | 57  | 60    | 67  | 39  | 47  | 92    | 73    | 132   | 94    | 125   | 115   | 上高田総数 |
| 7     | 18  | 16  | 13  | 16    | 23  | 14  | 7   | 19    | 20    | 29    | 22    | 42    | 39    | 上高田一  |
| 12    | 9   | 16  | 11  | 10    | 13  | 7   | 12  | 22    | 17    | 29    | 18    | 29    | 19    | 上高田二  |
| 15    | 13  | 6   | 14  | 10    | 12  | 5   | 9   | 20    | 11    | 27    | 13    | 19    | 15    | 上高田三  |
| 13    | 11  | 15  | 15  | 12    | 12  | 8   | 11  | 20    | 13    | 27    | 29    | 19    | 28    | 上高田四  |
| 8     | 8   | 10  | 4   | 12    | 7   | 5   | 8   | 11    | 12    | 20    | 12    | 16    | 14    | 上高田五  |
| 51    | 48  | 37  | 32  | 46    | 49  | 48  | 35  | 50    | 59    | 82    | 81    | 80    | 82    | 新井総数  |
| 9     | 9   | 9   | 5   | 12    | 11  | 10  | 6   | 7     | 12    | 17    | 12    | 24    | 23    | 新井一   |
| 17    | 12  | 11  | 9   | 12    | 11  | 10  | 8   | 13    | 18    | 18    | 16    | 22    | 18    | 新井二   |
| 9     | 14  | 7   | 10  | 11    | 11  | 14  | 9   | 10    | 11    | 15    | 17    | 11    | 10    | 新井三   |
| 9     | 5   | 6   | 6   | 9     | 11  | 5   | 8   | 12    | 11    | 18    | 22    | 14    | 11    | 新井四   |
| 7     | 8   | 4   | 2   | 2     | 5   | 9   | 4   | 8     | 7     | 14    | 14    | 9     | 20    | 新井五   |

| 町丁別    | 21    |       | 22    |       | 23    |       | 24    |       | 25    |       | 26    |       | 27    |       |
|--------|-------|-------|-------|-------|-------|-------|-------|-------|-------|-------|-------|-------|-------|-------|
|        | 男     | 女     | 男     | 女     | 男     | 女     | 男     | 女     | 男     | 女     | 男     | 女     | 男     | 女     |
| 中野区    | 1,887 | 1,860 | 2,145 | 2,044 | 2,972 | 2,770 | 3,200 | 3,113 | 3,510 | 3,329 | 3,620 | 3,315 | 3,743 | 3,477 |
| 南台総数   | 95    | 127   | 113   | 111   | 161   | 166   | 156   | 167   | 198   | 182   | 212   | 197   | 234   | 207   |
| 南台一丁目  | 7     | 13    | 5     | 6     | 10    | 9     | 7     | 18    | 21    | 7     | 19    | 16    | 15    | 14    |
| 南台二丁目  | 15    | 30    | 21    | 26    | 21    | 60    | 46    | 50    | 50    | 67    | 61    | 49    | 44    | 49    |
| 南台三丁目  | 30    | 38    | 34    | 32    | 46    | 27    | 42    | 37    | 47    | 38    | 45    | 42    | 43    | 51    |
| 南台四丁目  | 20    | 25    | 23    | 27    | 51    | 39    | 33    | 32    | 37    | 39    | 34    | 50    | 63    | 49    |
| 南台五丁目  | 23    | 21    | 30    | 20    | 33    | 31    | 28    | 30    | 43    | 31    | 53    | 40    | 69    | 44    |
| 弥生町総数  | 84    | 104   | 115   | 140   | 179   | 188   | 200   | 225   | 254   | 276   | 275   | 272   | 294   | 296   |
| 弥生町一丁目 | 26    | 28    | 37    | 47    | 55    | 54    | 48    | 53    | 54    | 52    | 93    | 64    | 82    | 64    |
| 弥生町二丁目 | 22    | 28    | 21    | 28    | 36    | 46    | 54    | 62    | 64    | 78    | 59    | 81    | 62    | 78    |
| 弥生町三丁目 | 9     | 13    | 20    | 23    | 29    | 19    | 32    | 31    | 32    | 44    | 24    | 33    | 42    | 49    |
| 弥生町四丁目 | 11    | 17    | 14    | 15    | 22    | 21    | 25    | 28    | 39    | 40    | 33    | 38    | 43    | 42    |
| 弥生町五丁目 | 14    | 16    | 19    | 22    | 30    | 41    | 28    | 38    | 51    | 52    | 48    | 45    | 50    | 50    |
| 弥生町六丁目 | 2     | 2     | 4     | 5     | 7     | 7     | 13    | 13    | 14    | 10    | 18    | 11    | 15    | 13    |
| 本町総数   | 116   | 125   | 158   | 168   | 232   | 278   | 259   | 290   | 271   | 310   | 345   | 320   | 386   | 364   |
| 本町一丁目  | 12    | 12    | 15    | 16    | 30    | 22    | 24    | 25    | 31    | 28    | 35    | 24    | 46    | 28    |
| 本町二丁目  | 15    | 19    | 30    | 26    | 41    | 41    | 47    | 42    | 35    | 52    | 55    | 45    | 70    | 47    |
| 本町三丁目  | 18    | 15    | 20    | 29    | 35    | 40    | 47    | 45    | 71    | 47    | 74    | 51    | 67    | 69    |
| 本町四丁目  | 31    | 27    | 40    | 35    | 54    | 71    | 60    | 62    | 55    | 66    | 69    | 79    | 90    | 86    |
| 本町五丁目  | 15    | 16    | 23    | 23    | 40    | 51    | 38    | 59    | 35    | 57    | 59    | 61    | 49    | 88    |
| 本町六丁目  | 25    | 36    | 30    | 39    | 32    | 53    | 43    | 57    | 44    | 60    | 53    | 60    | 64    | 46    |
| 中央総数   | 142   | 132   | 148   | 163   | 273   | 236   | 289   | 314   | 347   | 318   | 364   | 315   | 392   | 360   |
| 中央一丁目  | 27    | 15    | 31    | 25    | 49    | 41    | 38    | 64    | 72    | 57    | 65    | 65    | 59    | 78    |
| 中央二丁目  | 23    | 28    | 29    | 31    | 54    | 45    | 55    | 67    | 53    | 78    | 79    | 58    | 88    | 71    |
| 中央三丁目  | 34    | 31    | 26    | 37    | 57    | 53    | 75    | 66    | 74    | 68    | 81    | 71    | 100   | 70    |
| 中央四丁目  | 38    | 27    | 36    | 32    | 74    | 59    | 56    | 62    | 81    | 54    | 86    | 65    | 83    | 90    |
| 中央五丁目  | 20    | 31    | 26    | 38    | 39    | 38    | 65    | 55    | 67    | 61    | 53    | 56    | 62    | 51    |
| 東中野総数  | 125   | 126   | 142   | 135   | 191   | 178   | 222   | 240   | 256   | 222   | 286   | 241   | 245   | 288   |
| 東中野一丁目 | 33    | 35    | 38    | 24    | 63    | 45    | 62    | 76    | 64    | 44    | 77    | 80    | 69    | 82    |
| 東中野二丁目 | 17    | 32    | 33    | 32    | 43    | 36    | 50    | 41    | 41    | 41    | 47    | 36    | 40    | 40    |
| 東中野三丁目 | 16    | 15    | 24    | 19    | 16    | 30    | 26    | 36    | 39    | 36    | 43    | 35    | 37    | 40    |
| 東中野四丁目 | 25    | 20    | 31    | 29    | 33    | 26    | 42    | 34    | 60    | 55    | 54    | 46    | 48    | 62    |
| 東中野五丁目 | 34    | 24    | 16    | 31    | 36    | 41    | 42    | 53    | 52    | 46    | 65    | 44    | 51    | 64    |
| 中野総数   | 162   | 163   | 162   | 151   | 234   | 176   | 287   | 205   | 306   | 241   | 306   | 261   | 309   | 258   |
| 中野一丁目  | 30    | 36    | 44    | 38    | 42    | 35    | 82    | 45    | 71    | 63    | 92    | 64    | 72    | 62    |
| 中野二丁目  | 10    | 8     | 6     | 9     | 17    | 17    | 25    | 15    | 23    | 30    | 20    | 27    | 33    | 33    |
| 中野三丁目  | 21    | 25    | 26    | 26    | 58    | 38    | 63    | 47    | 79    | 43    | 76    | 61    | 80    | 61    |
| 中野四丁目  | 25    | 34    | 10    | 13    | 9     | 17    | 15    | 14    | 8     | 7     | 11    | 3     | 1     | 2     |
| 中野五丁目  | 52    | 42    | 42    | 42    | 59    | 44    | 66    | 51    | 79    | 63    | 73    | 71    | 83    | 62    |
| 中野六丁目  | 24    | 18    | 34    | 23    | 49    | 25    | 36    | 33    | 46    | 35    | 34    | 35    | 40    | 38    |
| 上高田総数  | 144   | 110   | 186   | 142   | 232   | 183   | 229   | 181   | 243   | 196   | 251   | 194   | 253   | 204   |
| 上高田一丁目 | 46    | 40    | 54    | 40    | 60    | 54    | 75    | 58    | 75    | 52    | 59    | 64    | 81    | 58    |
| 上高田二丁目 | 27    | 26    | 40    | 19    | 51    | 34    | 53    | 40    | 59    | 48    | 63    | 48    | 64    | 46    |
| 上高田三丁目 | 24    | 18    | 32    | 36    | 39    | 30    | 35    | 30    | 52    | 34    | 35    | 28    | 40    | 30    |
| 上高田四丁目 | 24    | 15    | 36    | 26    | 44    | 40    | 30    | 26    | 32    | 24    | 52    | 24    | 40    | 34    |
| 上高田五丁目 | 23    | 11    | 24    | 21    | 38    | 25    | 36    | 27    | 25    | 38    | 42    | 30    | 28    | 36    |
| 新井総数   | 100   | 104   | 123   | 107   | 175   | 134   | 184   | 180   | 219   | 192   | 183   | 166   | 193   | 185   |
| 新井一丁目  | 17    | 31    | 32    | 26    | 45    | 35    | 56    | 54    | 65    | 51    | 64    | 52    | 60    | 49    |
| 新井二丁目  | 21    | 25    | 23    | 25    | 47    | 29    | 43    | 42    | 71    | 52    | 40    | 40    | 55    | 48    |
| 新井三丁目  | 21    | 16    | 21    | 22    | 26    | 26    | 34    | 19    | 31    | 19    | 21    | 21    | 20    | 28    |
| 新井四丁目  | 22    | 19    | 23    | 14    | 26    | 22    | 28    | 30    | 29    | 33    | 29    | 21    | 27    | 37    |
| 新井五丁目  | 19    | 13    | 24    | 20    | 31    | 22    | 23    | 35    | 23    | 37    | 29    | 32    | 31    | 23    |

| 28    |       | 29    |       | 30    |       | 31    |       | 32    |       | 33    |       | 34    |       | 町丁別   |
|-------|-------|-------|-------|-------|-------|-------|-------|-------|-------|-------|-------|-------|-------|-------|
| 男     | 女     | 男     | 女     | 男     | 女     | 男     | 女     | 男     | 女     | 男     | 女     | 男     | 女     |       |
| 3,622 | 3,323 | 3,667 | 3,423 | 3,429 | 3,114 | 3,396 | 3,278 | 3,244 | 2,869 | 3,217 | 2,774 | 2,972 | 2,605 | 中野区   |
| 219   | 163   | 194   | 193   | 240   | 186   | 198   | 198   | 176   | 157   | 175   | 158   | 165   | 150   | 南台総数  |
| 16    | 8     | 19    | 12    | 11    | 6     | 11    | 11    | 11    | 10    | 11    | 11    | 5     | 8     | 南台一   |
| 51    | 42    | 41    | 47    | 62    | 42    | 43    | 45    | 40    | 44    | 35    | 41    | 39    | 38    | 南台二   |
| 50    | 38    | 45    | 41    | 54    | 55    | 45    | 48    | 42    | 25    | 49    | 38    | 46    | 49    | 南台三   |
| 42    | 41    | 43    | 51    | 61    | 36    | 41    | 40    | 50    | 39    | 36    | 37    | 40    | 26    | 南台四   |
| 60    | 34    | 46    | 42    | 52    | 47    | 58    | 54    | 33    | 39    | 44    | 31    | 35    | 29    | 南台五   |
| 272   | 300   | 280   | 295   | 261   | 241   | 275   | 252   | 260   | 235   | 236   | 233   | 213   | 190   | 弥生町総数 |
| 71    | 69    | 79    | 89    | 91    | 73    | 78    | 73    | 86    | 65    | 65    | 71    | 72    | 43    | 弥生町一  |
| 58    | 80    | 75    | 78    | 69    | 60    | 79    | 67    | 71    | 69    | 60    | 56    | 45    | 50    | 弥生町二  |
| 31    | 35    | 42    | 36    | 24    | 26    | 41    | 32    | 30    | 30    | 33    | 35    | 37    | 34    | 弥生町三  |
| 42    | 44    | 30    | 41    | 29    | 24    | 30    | 25    | 25    | 21    | 33    | 22    | 18    | 20    | 弥生町四  |
| 54    | 59    | 38    | 39    | 33    | 42    | 31    | 33    | 30    | 28    | 31    | 33    | 30    | 27    | 弥生町五  |
| 16    | 13    | 16    | 12    | 15    | 16    | 16    | 22    | 18    | 22    | 14    | 16    | 11    | 16    | 弥生町六  |
| 334   | 357   | 366   | 345   | 307   | 285   | 339   | 334   | 308   | 283   | 314   | 306   | 298   | 263   | 本町総数  |
| 44    | 33    | 39    | 32    | 40    | 33    | 33    | 21    | 35    | 29    | 42    | 29    | 39    | 30    | 本町一   |
| 55    | 62    | 65    | 50    | 42    | 30    | 53    | 52    | 46    | 43    | 39    | 48    | 50    | 40    | 本町二   |
| 54    | 66    | 63    | 65    | 63    | 59    | 75    | 63    | 60    | 54    | 63    | 63    | 51    | 54    | 本町三   |
| 77    | 88    | 88    | 90    | 81    | 81    | 75    | 85    | 74    | 78    | 84    | 80    | 82    | 54    | 本町四   |
| 49    | 56    | 54    | 51    | 46    | 37    | 53    | 71    | 47    | 45    | 47    | 49    | 38    | 41    | 本町五   |
| 55    | 52    | 57    | 57    | 35    | 45    | 50    | 42    | 46    | 34    | 39    | 37    | 38    | 44    | 本町六   |
| 350   | 328   | 387   | 317   | 360   | 306   | 359   | 314   | 327   | 276   | 325   | 247   | 284   | 250   | 中央総数  |
| 100   | 68    | 86    | 83    | 86    | 62    | 73    | 71    | 55    | 42    | 54    | 51    | 55    | 42    | 中央一   |
| 69    | 73    | 84    | 67    | 70    | 64    | 71    | 70    | 65    | 73    | 71    | 60    | 63    | 57    | 中央二   |
| 65    | 66    | 85    | 59    | 69    | 55    | 81    | 62    | 70    | 54    | 76    | 37    | 64    | 51    | 中央三   |
| 67    | 71    | 80    | 65    | 79    | 76    | 68    | 67    | 77    | 66    | 82    | 62    | 62    | 50    | 中央四   |
| 49    | 50    | 52    | 43    | 56    | 49    | 66    | 44    | 60    | 41    | 42    | 37    | 40    | 50    | 中央五   |
| 279   | 289   | 292   | 299   | 260   | 256   | 279   | 277   | 279   | 246   | 275   | 247   | 253   | 214   | 東中野総数 |
| 86    | 73    | 104   | 91    | 73    | 71    | 85    | 87    | 85    | 57    | 77    | 74    | 70    | 65    | 東中野一  |
| 46    | 54    | 53    | 47    | 56    | 52    | 49    | 45    | 43    | 35    | 36    | 43    | 36    | 35    | 東中野二  |
| 40    | 43    | 29    | 41    | 30    | 31    | 27    | 43    | 25    | 37    | 34    | 38    | 40    | 28    | 東中野三  |
| 47    | 60    | 58    | 47    | 48    | 42    | 47    | 47    | 65    | 47    | 56    | 40    | 42    | 33    | 東中野四  |
| 60    | 59    | 48    | 73    | 53    | 60    | 71    | 55    | 61    | 70    | 72    | 52    | 65    | 53    | 東中野五  |
| 318   | 264   | 335   | 285   | 312   | 246   | 299   | 257   | 305   | 237   | 304   | 220   | 252   | 213   | 中野総数  |
| 73    | 65    | 80    | 54    | 68    | 45    | 62    | 52    | 56    | 41    | 82    | 41    | 50    | 44    | 中野一   |
| 31    | 26    | 29    | 39    | 39    | 41    | 40    | 34    | 32    | 43    | 39    | 25    | 33    | 25    | 中野二   |
| 66    | 49    | 94    | 70    | 75    | 52    | 59    | 63    | 69    | 50    | 66    | 50    | 53    | 44    | 中野三   |
| 5     | 7     | 6     | 10    | 2     | 4     | 9     | 6     | 1     | 5     | 7     | 4     | 5     | 6     | 中野四   |
| 96    | 80    | 80    | 79    | 89    | 62    | 78    | 70    | 99    | 57    | 73    | 65    | 71    | 55    | 中野五   |
| 47    | 37    | 46    | 33    | 39    | 42    | 51    | 32    | 48    | 41    | 37    | 35    | 40    | 39    | 中野六   |
| 220   | 188   | 213   | 211   | 225   | 203   | 221   | 177   | 211   | 167   | 197   | 152   | 183   | 141   | 上高田総数 |
| 60    | 53    | 57    | 51    | 49    | 48    | 64    | 46    | 51    | 47    | 55    | 47    | 51    | 37    | 上高田一  |
| 54    | 51    | 61    | 48    | 72    | 51    | 51    | 40    | 61    | 49    | 48    | 36    | 53    | 44    | 上高田二  |
| 33    | 26    | 27    | 37    | 28    | 40    | 50    | 34    | 30    | 22    | 32    | 25    | 31    | 19    | 上高田三  |
| 36    | 29    | 39    | 33    | 39    | 34    | 28    | 32    | 36    | 27    | 28    | 20    | 27    | 24    | 上高田四  |
| 37    | 29    | 29    | 42    | 37    | 30    | 28    | 25    | 33    | 22    | 34    | 24    | 21    | 17    | 上高田五  |
| 189   | 164   | 204   | 178   | 225   | 155   | 206   | 186   | 194   | 153   | 205   | 151   | 216   | 151   | 新井総数  |
| 58    | 41    | 71    | 53    | 70    | 39    | 72    | 57    | 56    | 44    | 65    | 53    | 74    | 44    | 新井一   |
| 48    | 41    | 54    | 47    | 67    | 41    | 60    | 49    | 51    | 35    | 64    | 42    | 53    | 38    | 新井二   |
| 26    | 19    | 28    | 24    | 34    | 20    | 26    | 26    | 27    | 21    | 28    | 18    | 32    | 21    | 新井三   |
| 29    | 24    | 23    | 25    | 28    | 26    | 21    | 30    | 36    | 31    | 22    | 18    | 19    | 26    | 新井四   |
| 28    | 39    | 28    | 29    | 26    | 29    | 27    | 24    | 24    | 22    | 26    | 20    | 38    | 22    | 新井五   |

| 町丁別    | 35    |       | 36    |       | 37    |       | 38    |       | 39    |       | 40    |       | 41    |       |
|--------|-------|-------|-------|-------|-------|-------|-------|-------|-------|-------|-------|-------|-------|-------|
|        | 男     | 女     | 男     | 女     | 男     | 女     | 男     | 女     | 男     | 女     | 男     | 女     | 男     | 女     |
| 中野区    | 3,013 | 2,550 | 2,928 | 2,418 | 2,925 | 2,577 | 2,818 | 2,426 | 2,902 | 2,436 | 2,845 | 2,391 | 3,050 | 2,381 |
| 南台総数   | 171   | 129   | 191   | 156   | 187   | 147   | 180   | 145   | 168   | 149   | 145   | 151   | 174   | 138   |
| 南台一丁目  | 20    | 10    | 16    | 7     | 13    | 10    | 14    | 6     | 10    | 6     | 12    | 16    | 9     | 3     |
| 南台二丁目  | 40    | 24    | 43    | 38    | 42    | 35    | 43    | 39    | 51    | 30    | 36    | 37    | 41    | 36    |
| 南台三丁目  | 47    | 37    | 49    | 50    | 48    | 37    | 46    | 42    | 42    | 42    | 37    | 50    | 46    | 44    |
| 南台四丁目  | 39    | 31    | 40    | 33    | 47    | 32    | 40    | 30    | 27    | 36    | 27    | 23    | 36    | 27    |
| 南台五丁目  | 25    | 27    | 43    | 28    | 37    | 33    | 37    | 28    | 38    | 35    | 33    | 25    | 42    | 28    |
| 弥生町総数  | 253   | 189   | 203   | 175   | 206   | 181   | 217   | 168   | 204   | 180   | 196   | 183   | 201   | 184   |
| 弥生町一丁目 | 76    | 50    | 58    | 55    | 66    | 54    | 74    | 46    | 55    | 54    | 50    | 52    | 60    | 51    |
| 弥生町二丁目 | 59    | 45    | 46    | 38    | 50    | 35    | 41    | 32    | 56    | 43    | 43    | 36    | 41    | 44    |
| 弥生町三丁目 | 42    | 23    | 21    | 20    | 24    | 12    | 28    | 32    | 28    | 24    | 34    | 31    | 29    | 16    |
| 弥生町四丁目 | 28    | 22    | 31    | 21    | 25    | 28    | 26    | 17    | 27    | 24    | 22    | 27    | 31    | 33    |
| 弥生町五丁目 | 31    | 34    | 28    | 25    | 32    | 38    | 32    | 27    | 23    | 26    | 32    | 25    | 25    | 31    |
| 弥生町六丁目 | 17    | 15    | 19    | 16    | 9     | 14    | 16    | 14    | 15    | 9     | 15    | 12    | 15    | 9     |
| 本町総数   | 264   | 253   | 270   | 212   | 264   | 254   | 268   | 241   | 256   | 226   | 261   | 236   | 282   | 207   |
| 本町一丁目  | 32    | 29    | 29    | 18    | 30    | 24    | 34    | 30    | 36    | 30    | 37    | 36    | 45    | 33    |
| 本町二丁目  | 47    | 35    | 38    | 36    | 40    | 34    | 33    | 39    | 38    | 43    | 40    | 42    | 37    | 30    |
| 本町三丁目  | 45    | 42    | 56    | 36    | 51    | 47    | 47    | 49    | 52    | 39    | 52    | 44    | 60    | 38    |
| 本町四丁目  | 63    | 66    | 71    | 60    | 62    | 70    | 76    | 53    | 49    | 44    | 61    | 46    | 69    | 42    |
| 本町五丁目  | 35    | 37    | 44    | 30    | 36    | 36    | 39    | 34    | 41    | 28    | 32    | 31    | 33    | 31    |
| 本町六丁目  | 42    | 44    | 32    | 32    | 45    | 43    | 39    | 36    | 40    | 42    | 39    | 37    | 38    | 33    |
| 中央総数   | 272   | 218   | 275   | 224   | 267   | 258   | 243   | 217   | 295   | 194   | 286   | 205   | 303   | 204   |
| 中央一丁目  | 53    | 50    | 50    | 43    | 62    | 52    | 56    | 54    | 58    | 25    | 69    | 48    | 66    | 45    |
| 中央二丁目  | 57    | 54    | 53    | 43    | 58    | 59    | 48    | 52    | 64    | 45    | 60    | 50    | 74    | 49    |
| 中央三丁目  | 52    | 38    | 47    | 57    | 49    | 42    | 55    | 37    | 63    | 52    | 58    | 22    | 43    | 34    |
| 中央四丁目  | 61    | 41    | 71    | 45    | 62    | 54    | 47    | 38    | 67    | 42    | 63    | 46    | 67    | 42    |
| 中央五丁目  | 49    | 35    | 54    | 36    | 36    | 51    | 37    | 36    | 43    | 30    | 36    | 39    | 53    | 34    |
| 東中野総数  | 295   | 221   | 248   | 209   | 238   | 211   | 236   | 203   | 243   | 191   | 220   | 217   | 246   | 175   |
| 東中野一丁目 | 91    | 66    | 86    | 67    | 73    | 77    | 86    | 66    | 75    | 67    | 72    | 68    | 88    | 53    |
| 東中野二丁目 | 45    | 34    | 35    | 36    | 42    | 24    | 33    | 36    | 28    | 17    | 38    | 31    | 32    | 38    |
| 東中野三丁目 | 40    | 29    | 32    | 31    | 32    | 28    | 18    | 28    | 40    | 27    | 16    | 30    | 30    | 22    |
| 東中野四丁目 | 44    | 28    | 42    | 30    | 37    | 30    | 40    | 35    | 47    | 25    | 45    | 39    | 40    | 19    |
| 東中野五丁目 | 75    | 64    | 53    | 45    | 54    | 52    | 59    | 38    | 53    | 55    | 49    | 49    | 56    | 43    |
| 中野総数   | 276   | 206   | 295   | 196   | 276   | 195   | 252   | 200   | 262   | 209   | 277   | 184   | 294   | 185   |
| 中野一丁目  | 63    | 47    | 54    | 37    | 52    | 44    | 61    | 43    | 53    | 53    | 61    | 33    | 58    | 41    |
| 中野二丁目  | 32    | 28    | 46    | 28    | 40    | 24    | 31    | 28    | 34    | 25    | 34    | 23    | 35    | 24    |
| 中野三丁目  | 61    | 48    | 66    | 39    | 52    | 51    | 51    | 51    | 60    | 44    | 47    | 43    | 64    | 31    |
| 中野四丁目  | 2     | 9     | 6     | 5     | 5     | 3     | 7     | 7     | 6     | 5     | 8     | 1     | 7     | 9     |
| 中野五丁目  | 80    | 43    | 74    | 45    | 86    | 46    | 72    | 52    | 81    | 51    | 76    | 53    | 90    | 48    |
| 中野六丁目  | 38    | 31    | 49    | 42    | 41    | 27    | 30    | 19    | 28    | 31    | 51    | 31    | 40    | 32    |
| 上高田総数  | 199   | 162   | 150   | 130   | 175   | 150   | 187   | 134   | 190   | 160   | 190   | 122   | 193   | 132   |
| 上高田一丁目 | 54    | 36    | 36    | 28    | 50    | 42    | 58    | 41    | 46    | 46    | 55    | 28    | 40    | 36    |
| 上高田二丁目 | 59    | 37    | 41    | 31    | 54    | 35    | 37    | 27    | 56    | 37    | 40    | 26    | 64    | 32    |
| 上高田三丁目 | 27    | 22    | 22    | 23    | 23    | 22    | 30    | 17    | 30    | 23    | 35    | 32    | 34    | 23    |
| 上高田四丁目 | 31    | 33    | 26    | 25    | 27    | 25    | 28    | 23    | 33    | 27    | 29    | 19    | 20    | 18    |
| 上高田五丁目 | 28    | 34    | 25    | 23    | 21    | 26    | 34    | 26    | 25    | 27    | 31    | 17    | 35    | 23    |
| 新井総数   | 184   | 136   | 181   | 137   | 210   | 151   | 172   | 122   | 182   | 144   | 184   | 145   | 190   | 138   |
| 新井一丁目  | 70    | 34    | 61    | 26    | 45    | 52    | 58    | 33    | 57    | 38    | 53    | 38    | 46    | 38    |
| 新井二丁目  | 46    | 40    | 55    | 44    | 62    | 33    | 40    | 27    | 49    | 47    | 48    | 34    | 55    | 35    |
| 新井三丁目  | 18    | 13    | 25    | 21    | 36    | 26    | 29    | 14    | 19    | 23    | 31    | 27    | 29    | 23    |
| 新井四丁目  | 24    | 21    | 20    | 22    | 30    | 30    | 28    | 35    | 35    | 20    | 28    | 27    | 37    | 25    |
| 新井五丁目  | 26    | 28    | 20    | 24    | 37    | 10    | 17    | 13    | 22    | 16    | 24    | 19    | 23    | 17    |

| 42    |       | 43    |       | 44    |       | 45    |       | 46    |       | 47    |       | 48    |       | 町丁別   |
|-------|-------|-------|-------|-------|-------|-------|-------|-------|-------|-------|-------|-------|-------|-------|
| 男     | 女     | 男     | 女     | 男     | 女     | 男     | 女     | 男     | 女     | 男     | 女     | 男     | 女     |       |
| 2,874 | 2,476 | 2,852 | 2,409 | 2,812 | 2,297 | 2,697 | 2,273 | 2,751 | 2,460 | 2,805 | 2,321 | 2,713 | 2,393 | 中野区   |
| 159   | 166   | 170   | 155   | 147   | 158   | 170   | 165   | 160   | 148   | 169   | 143   | 164   | 157   | 南台総数  |
| 12    | 12    | 14    | 9     | 4     | 7     | 10    | 12    | 7     | 5     | 12    | 7     | 12    | 9     | 南台一   |
| 31    | 33    | 48    | 32    | 38    | 39    | 53    | 46    | 44    | 38    | 43    | 38    | 44    | 33    | 南台二   |
| 46    | 50    | 39    | 49    | 39    | 44    | 39    | 48    | 43    | 49    | 46    | 45    | 50    | 39    | 南台三   |
| 31    | 29    | 36    | 30    | 39    | 31    | 45    | 29    | 35    | 24    | 30    | 31    | 27    | 36    | 南台四   |
| 39    | 42    | 33    | 35    | 27    | 37    | 23    | 30    | 31    | 32    | 38    | 22    | 31    | 40    | 南台五   |
| 211   | 168   | 215   | 185   | 195   | 181   | 185   | 165   | 180   | 171   | 200   | 174   | 196   | 164   | 弥生町総数 |
| 58    | 47    | 71    | 49    | 54    | 53    | 51    | 37    | 55    | 52    | 51    | 45    | 48    | 34    | 弥生町一  |
| 44    | 32    | 43    | 42    | 36    | 24    | 43    | 43    | 42    | 31    | 38    | 41    | 43    | 31    | 弥生町二  |
| 29    | 15    | 23    | 25    | 18    | 11    | 23    | 12    | 19    | 26    | 28    | 19    | 26    | 28    | 弥生町三  |
| 29    | 17    | 27    | 27    | 33    | 32    | 24    | 37    | 23    | 25    | 36    | 24    | 28    | 24    | 弥生町四  |
| 37    | 41    | 37    | 27    | 36    | 43    | 34    | 30    | 28    | 23    | 36    | 24    | 30    | 37    | 弥生町五  |
| 14    | 16    | 14    | 15    | 18    | 18    | 10    | 6     | 13    | 14    | 11    | 21    | 21    | 10    | 弥生町六  |
| 270   | 233   | 278   | 222   | 275   | 194   | 202   | 192   | 234   | 242   | 250   | 226   | 234   | 216   | 本町総数  |
| 38    | 24    | 37    | 32    | 41    | 15    | 26    | 24    | 34    | 35    | 28    | 27    | 42    | 26    | 本町一   |
| 48    | 35    | 48    | 37    | 46    | 32    | 30    | 29    | 48    | 37    | 39    | 40    | 31    | 26    | 本町二   |
| 58    | 54    | 62    | 44    | 48    | 45    | 39    | 36    | 39    | 51    | 46    | 44    | 57    | 39    | 本町三   |
| 64    | 54    | 52    | 48    | 62    | 52    | 52    | 50    | 49    | 53    | 61    | 57    | 43    | 68    | 本町四   |
| 31    | 29    | 36    | 22    | 38    | 24    | 22    | 27    | 31    | 29    | 35    | 28    | 25    | 22    | 本町五   |
| 31    | 37    | 43    | 39    | 40    | 26    | 33    | 26    | 33    | 37    | 41    | 30    | 36    | 35    | 本町六   |
| 276   | 223   | 268   | 214   | 244   | 200   | 262   | 205   | 275   | 212   | 259   | 203   | 242   | 218   | 中央総数  |
| 52    | 44    | 64    | 49    | 42    | 41    | 43    | 32    | 54    | 48    | 59    | 38    | 48    | 44    | 中央一   |
| 61    | 54    | 55    | 43    | 56    | 37    | 53    | 47    | 58    | 41    | 60    | 48    | 55    | 50    | 中央二   |
| 52    | 42    | 40    | 35    | 47    | 34    | 43    | 40    | 47    | 32    | 39    | 34    | 41    | 40    | 中央三   |
| 66    | 44    | 62    | 45    | 61    | 50    | 73    | 44    | 57    | 50    | 55    | 43    | 58    | 47    | 中央四   |
| 45    | 39    | 47    | 42    | 38    | 38    | 50    | 42    | 59    | 41    | 46    | 40    | 40    | 37    | 中央五   |
| 247   | 207   | 237   | 177   | 224   | 187   | 222   | 179   | 222   | 205   | 223   | 170   | 211   | 181   | 東中野総数 |
| 82    | 67    | 80    | 48    | 72    | 70    | 68    | 54    | 69    | 63    | 73    | 43    | 64    | 57    | 東中野一  |
| 39    | 25    | 36    | 33    | 37    | 24    | 42    | 28    | 41    | 33    | 29    | 36    | 35    | 29    | 東中野二  |
| 33    | 35    | 33    | 24    | 25    | 34    | 23    | 27    | 30    | 24    | 26    | 26    | 34    | 21    | 東中野三  |
| 38    | 38    | 41    | 32    | 36    | 21    | 39    | 39    | 37    | 42    | 42    | 25    | 34    | 29    | 東中野四  |
| 55    | 42    | 47    | 40    | 54    | 38    | 50    | 31    | 45    | 43    | 53    | 40    | 44    | 45    | 東中野五  |
| 244   | 182   | 264   | 187   | 261   | 191   | 243   | 174   | 236   | 186   | 242   | 184   | 212   | 188   | 中野総数  |
| 70    | 37    | 63    | 50    | 55    | 47    | 54    | 46    | 48    | 45    | 59    | 30    | 49    | 35    | 中野一   |
| 21    | 27    | 33    | 24    | 36    | 20    | 24    | 15    | 22    | 20    | 19    | 19    | 23    | 24    | 中野二   |
| 45    | 37    | 65    | 36    | 62    | 40    | 46    | 48    | 61    | 43    | 60    | 54    | 33    | 48    | 中野三   |
| 11    | 7     | 3     | 5     | 10    | 9     | 6     | 5     | 10    | 9     | 8     | 5     | 6     | 3     | 中野四   |
| 56    | 44    | 65    | 46    | 63    | 48    | 86    | 39    | 64    | 54    | 65    | 51    | 62    | 45    | 中野五   |
| 41    | 30    | 35    | 26    | 35    | 27    | 27    | 21    | 31    | 15    | 31    | 25    | 39    | 33    | 中野六   |
| 180   | 144   | 169   | 146   | 172   | 118   | 186   | 132   | 181   | 140   | 171   | 142   | 193   | 163   | 上高田総数 |
| 49    | 42    | 41    | 31    | 41    | 35    | 43    | 33    | 40    | 33    | 41    | 36    | 55    | 44    | 上高田一  |
| 53    | 30    | 42    | 35    | 49    | 26    | 46    | 24    | 48    | 36    | 49    | 31    | 45    | 36    | 上高田二  |
| 22    | 22    | 27    | 23    | 31    | 23    | 36    | 28    | 34    | 24    | 25    | 19    | 25    | 27    | 上高田三  |
| 29    | 35    | 36    | 32    | 23    | 20    | 34    | 34    | 36    | 24    | 28    | 25    | 40    | 27    | 上高田四  |
| 27    | 15    | 23    | 25    | 28    | 14    | 27    | 13    | 23    | 23    | 28    | 31    | 28    | 29    | 上高田五  |
| 189   | 137   | 188   | 146   | 174   | 96    | 168   | 158   | 162   | 138   | 171   | 141   | 169   | 128   | 新井総数  |
| 54    | 34    | 44    | 43    | 32    | 27    | 46    | 41    | 46    | 36    | 42    | 36    | 45    | 30    | 新井一   |
| 54    | 33    | 53    | 44    | 50    | 24    | 38    | 47    | 40    | 46    | 44    | 44    | 55    | 38    | 新井二   |
| 24    | 34    | 34    | 15    | 25    | 13    | 28    | 29    | 31    | 18    | 28    | 21    | 29    | 22    | 新井三   |
| 35    | 16    | 28    | 28    | 29    | 16    | 29    | 25    | 28    | 22    | 30    | 25    | 24    | 21    | 新井四   |
| 22    | 20    | 29    | 16    | 38    | 16    | 27    | 16    | 17    | 16    | 27    | 15    | 16    | 17    | 新井五   |

| 町丁別    | 49    |       | 50    |       | 51    |       | 52    |       | 53    |       | 54    |       | 55    |       |
|--------|-------|-------|-------|-------|-------|-------|-------|-------|-------|-------|-------|-------|-------|-------|
|        | 男     | 女     | 男     | 女     | 男     | 女     | 男     | 女     | 男     | 女     | 男     | 女     | 男     | 女     |
| 中野区    | 2,852 | 2,410 | 2,804 | 2,421 | 2,866 | 2,508 | 2,792 | 2,597 | 2,688 | 2,480 | 2,647 | 2,526 | 2,570 | 2,316 |
| 南台総数   | 192   | 146   | 161   | 144   | 183   | 158   | 158   | 176   | 150   | 147   | 170   | 163   | 166   | 153   |
| 南台一丁目  | 16    | 5     | 9     | 8     | 9     | 13    | 16    | 16    | 10    | 10    | 9     | 13    | 8     | 11    |
| 南台二丁目  | 52    | 33    | 42    | 44    | 58    | 39    | 43    | 46    | 38    | 35    | 51    | 41    | 41    | 39    |
| 南台三丁目  | 50    | 40    | 46    | 42    | 49    | 31    | 44    | 58    | 34    | 36    | 42    | 38    | 48    | 35    |
| 南台四丁目  | 37    | 38    | 25    | 29    | 34    | 42    | 27    | 33    | 32    | 35    | 36    | 34    | 29    | 36    |
| 南台五丁目  | 37    | 30    | 39    | 21    | 33    | 33    | 28    | 23    | 36    | 31    | 32    | 37    | 40    | 32    |
| 弥生町総数  | 195   | 167   | 184   | 207   | 227   | 184   | 203   | 212   | 213   | 166   | 207   | 172   | 171   | 131   |
| 弥生町一丁目 | 48    | 41    | 52    | 42    | 54    | 49    | 48    | 61    | 60    | 52    | 55    | 48    | 51    | 39    |
| 弥生町二丁目 | 50    | 39    | 47    | 50    | 56    | 40    | 43    | 53    | 53    | 30    | 56    | 48    | 39    | 27    |
| 弥生町三丁目 | 23    | 17    | 18    | 27    | 35    | 33    | 24    | 27    | 26    | 20    | 24    | 13    | 23    | 17    |
| 弥生町四丁目 | 29    | 32    | 27    | 22    | 35    | 24    | 35    | 26    | 28    | 26    | 29    | 20    | 22    | 22    |
| 弥生町五丁目 | 27    | 25    | 25    | 51    | 35    | 26    | 33    | 29    | 35    | 26    | 28    | 26    | 24    | 19    |
| 弥生町六丁目 | 18    | 13    | 15    | 15    | 12    | 12    | 20    | 16    | 11    | 12    | 15    | 17    | 12    | 7     |
| 本町総数   | 259   | 240   | 277   | 223   | 258   | 242   | 251   | 241   | 233   | 235   | 244   | 210   | 229   | 221   |
| 本町一丁目  | 34    | 31    | 39    | 30    | 32    | 44    | 32    | 26    | 27    | 28    | 21    | 24    | 30    | 31    |
| 本町二丁目  | 30    | 35    | 43    | 30    | 38    | 36    | 34    | 38    | 32    | 36    | 38    | 33    | 37    | 29    |
| 本町三丁目  | 62    | 53    | 53    | 41    | 44    | 44    | 52    | 48    | 43    | 38    | 49    | 35    | 38    | 36    |
| 本町四丁目  | 62    | 44    | 70    | 53    | 70    | 53    | 59    | 51    | 53    | 58    | 67    | 57    | 57    | 48    |
| 本町五丁目  | 33    | 28    | 38    | 38    | 29    | 22    | 37    | 32    | 30    | 21    | 34    | 25    | 28    | 27    |
| 本町六丁目  | 38    | 49    | 34    | 31    | 45    | 43    | 37    | 46    | 48    | 54    | 35    | 36    | 39    | 50    |
| 中央総数   | 261   | 239   | 249   | 221   | 272   | 215   | 262   | 239   | 220   | 237   | 220   | 249   | 210   | 207   |
| 中央一丁目  | 56    | 49    | 55    | 40    | 54    | 49    | 58    | 62    | 36    | 46    | 53    | 45    | 39    | 34    |
| 中央二丁目  | 59    | 46    | 57    | 44    | 72    | 44    | 55    | 39    | 56    | 49    | 37    | 53    | 47    | 42    |
| 中央三丁目  | 45    | 48    | 45    | 38    | 48    | 31    | 50    | 35    | 36    | 46    | 36    | 43    | 37    | 38    |
| 中央四丁目  | 54    | 61    | 57    | 50    | 50    | 56    | 51    | 57    | 58    | 44    | 56    | 57    | 44    | 47    |
| 中央五丁目  | 47    | 35    | 35    | 49    | 48    | 35    | 48    | 46    | 34    | 52    | 38    | 51    | 43    | 46    |
| 東中野総数  | 207   | 208   | 210   | 176   | 224   | 212   | 223   | 220   | 202   | 193   | 174   | 214   | 188   | 171   |
| 東中野一丁目 | 61    | 61    | 66    | 51    | 61    | 59    | 75    | 64    | 58    | 60    | 38    | 54    | 51    | 48    |
| 東中野二丁目 | 48    | 35    | 37    | 31    | 46    | 37    | 24    | 37    | 35    | 37    | 40    | 44    | 30    | 28    |
| 東中野三丁目 | 32    | 27    | 17    | 17    | 35    | 22    | 23    | 33    | 27    | 33    | 26    | 25    | 36    | 23    |
| 東中野四丁目 | 31    | 41    | 49    | 32    | 33    | 45    | 46    | 42    | 39    | 28    | 33    | 39    | 28    | 23    |
| 東中野五丁目 | 35    | 44    | 41    | 45    | 49    | 49    | 55    | 44    | 43    | 35    | 37    | 52    | 43    | 49    |
| 中野総数   | 246   | 172   | 256   | 171   | 221   | 187   | 234   | 175   | 199   | 180   | 209   | 178   | 219   | 185   |
| 中野一丁目  | 58    | 37    | 54    | 31    | 48    | 48    | 53    | 49    | 40    | 41    | 53    | 35    | 45    | 38    |
| 中野二丁目  | 26    | 25    | 22    | 13    | 21    | 14    | 30    | 12    | 15    | 15    | 18    | 25    | 12    | 12    |
| 中野三丁目  | 55    | 39    | 58    | 40    | 43    | 49    | 47    | 37    | 54    | 51    | 46    | 38    | 50    | 41    |
| 中野四丁目  | 7     | 6     | 7     | 9     | 2     | 8     | 6     | 6     | 9     | 2     | 7     | 4     | 7     | 10    |
| 中野五丁目  | 74    | 43    | 77    | 48    | 79    | 42    | 70    | 49    | 58    | 46    | 55    | 45    | 74    | 48    |
| 中野六丁目  | 26    | 22    | 38    | 30    | 28    | 26    | 28    | 22    | 23    | 25    | 30    | 31    | 31    | 36    |
| 上高田総数  | 156   | 133   | 174   | 122   | 177   | 131   | 169   | 143   | 181   | 135   | 160   | 136   | 148   | 124   |
| 上高田一丁目 | 40    | 37    | 43    | 30    | 41    | 38    | 43    | 39    | 42    | 44    | 31    | 34    | 42    | 35    |
| 上高田二丁目 | 38    | 32    | 55    | 33    | 41    | 26    | 37    | 40    | 51    | 33    | 45    | 36    | 33    | 31    |
| 上高田三丁目 | 34    | 19    | 27    | 24    | 44    | 26    | 22    | 26    | 25    | 23    | 36    | 23    | 26    | 22    |
| 上高田四丁目 | 28    | 28    | 19    | 21    | 23    | 26    | 30    | 19    | 36    | 21    | 21    | 25    | 22    | 25    |
| 上高田五丁目 | 16    | 17    | 30    | 14    | 28    | 15    | 37    | 19    | 27    | 14    | 27    | 18    | 25    | 11    |
| 新井総数   | 170   | 127   | 169   | 128   | 153   | 151   | 163   | 140   | 147   | 131   | 154   | 131   | 137   | 127   |
| 新井一丁目  | 44    | 24    | 44    | 28    | 34    | 23    | 42    | 34    | 37    | 27    | 26    | 32    | 35    | 28    |
| 新井二丁目  | 42    | 32    | 48    | 38    | 49    | 59    | 46    | 26    | 52    | 37    | 55    | 31    | 42    | 42    |
| 新井三丁目  | 21    | 20    | 31    | 21    | 21    | 18    | 24    | 27    | 21    | 22    | 30    | 26    | 28    | 16    |
| 新井四丁目  | 33    | 31    | 26    | 23    | 26    | 24    | 29    | 21    | 22    | 28    | 23    | 22    | 18    | 23    |
| 新井五丁目  | 30    | 20    | 20    | 18    | 23    | 27    | 22    | 32    | 15    | 17    | 20    | 20    | 14    | 18    |

| 56    |       | 57    |       | 58    |       | 59    |       | 60    |       | 61    |       | 62    |       | 町丁別   |
|-------|-------|-------|-------|-------|-------|-------|-------|-------|-------|-------|-------|-------|-------|-------|
| 男     | 女     | 男     | 女     | 男     | 女     | 男     | 女     | 男     | 女     | 男     | 女     | 男     | 女     |       |
| 2,544 | 2,314 | 2,528 | 2,247 | 2,513 | 2,281 | 1,796 | 1,586 | 2,271 | 2,142 | 2,083 | 1,833 | 1,860 | 1,890 | 中野区   |
| 155   | 165   | 163   | 146   | 177   | 168   | 102   | 112   | 140   | 135   | 122   | 120   | 123   | 133   | 南台総数  |
| 4     | 5     | 18    | 9     | 15    | 8     | 4     | 9     | 9     | 11    | 7     | 6     | 4     | 5     | 南台一   |
| 41    | 42    | 38    | 44    | 42    | 51    | 28    | 26    | 30    | 34    | 38    | 33    | 33    | 40    | 南台二   |
| 45    | 53    | 42    | 32    | 48    | 51    | 33    | 28    | 40    | 32    | 30    | 34    | 33    | 34    | 南台三   |
| 36    | 34    | 33    | 37    | 43    | 34    | 20    | 23    | 31    | 28    | 24    | 23    | 31    | 31    | 南台四   |
| 29    | 31    | 32    | 24    | 29    | 24    | 17    | 26    | 30    | 30    | 23    | 24    | 22    | 23    | 南台五   |
| 181   | 182   | 158   | 155   | 161   | 158   | 109   | 110   | 146   | 145   | 119   | 109   | 126   | 122   | 弥生町総数 |
| 55    | 53    | 46    | 40    | 42    | 36    | 29    | 19    | 37    | 35    | 29    | 26    | 32    | 26    | 弥生町一  |
| 37    | 40    | 29    | 29    | 46    | 26    | 20    | 21    | 26    | 24    | 34    | 24    | 25    | 31    | 弥生町二  |
| 25    | 23    | 25    | 17    | 17    | 25    | 12    | 15    | 22    | 24    | 11    | 9     | 23    | 16    | 弥生町三  |
| 28    | 28    | 23    | 19    | 22    | 19    | 18    | 20    | 17    | 20    | 19    | 13    | 19    | 25    | 弥生町四  |
| 24    | 15    | 20    | 35    | 22    | 33    | 17    | 18    | 31    | 30    | 18    | 23    | 16    | 14    | 弥生町五  |
| 12    | 23    | 15    | 15    | 12    | 19    | 13    | 17    | 13    | 12    | 8     | 14    | 11    | 10    | 弥生町六  |
| 219   | 191   | 230   | 186   | 230   | 217   | 149   | 154   | 210   | 181   | 173   | 155   | 165   | 175   | 本町総数  |
| 38    | 22    | 30    | 27    | 28    | 32    | 16    | 18    | 28    | 22    | 14    | 15    | 17    | 17    | 本町一   |
| 34    | 26    | 41    | 25    | 24    | 24    | 19    | 16    | 33    | 27    | 27    | 22    | 25    | 27    | 本町二   |
| 39    | 31    | 34    | 27    | 44    | 43    | 23    | 22    | 38    | 31    | 31    | 21    | 36    | 29    | 本町三   |
| 44    | 40    | 45    | 52    | 60    | 49    | 38    | 41    | 58    | 45    | 48    | 46    | 40    | 47    | 本町四   |
| 28    | 24    | 34    | 21    | 28    | 30    | 22    | 27    | 13    | 21    | 28    | 27    | 20    | 19    | 本町五   |
| 36    | 48    | 46    | 34    | 46    | 39    | 31    | 30    | 40    | 35    | 25    | 24    | 27    | 36    | 本町六   |
| 209   | 202   | 199   | 173   | 205   | 185   | 158   | 128   | 199   | 189   | 170   | 157   | 154   | 158   | 中央総数  |
| 40    | 40    | 45    | 40    | 35    | 39    | 32    | 20    | 44    | 44    | 34    | 36    | 28    | 29    | 中央一   |
| 42    | 47    | 50    | 35    | 42    | 40    | 31    | 29    | 31    | 37    | 38    | 27    | 31    | 37    | 中央二   |
| 32    | 30    | 26    | 32    | 42    | 31    | 21    | 22    | 40    | 37    | 30    | 18    | 23    | 25    | 中央三   |
| 60    | 45    | 43    | 37    | 49    | 37    | 44    | 34    | 46    | 30    | 34    | 51    | 32    | 36    | 中央四   |
| 35    | 40    | 35    | 29    | 37    | 38    | 30    | 23    | 38    | 41    | 34    | 25    | 40    | 31    | 中央五   |
| 182   | 151   | 183   | 184   | 170   | 159   | 125   | 124   | 140   | 153   | 150   | 141   | 117   | 161   | 東中野総数 |
| 50    | 47    | 72    | 50    | 54    | 40    | 37    | 37    | 35    | 49    | 40    | 38    | 39    | 38    | 東中野一  |
| 39    | 22    | 31    | 30    | 27    | 32    | 23    | 27    | 29    | 35    | 35    | 32    | 21    | 30    | 東中野二  |
| 26    | 17    | 18    | 23    | 12    | 17    | 11    | 19    | 24    | 17    | 21    | 13    | 10    | 24    | 東中野三  |
| 28    | 32    | 32    | 31    | 33    | 30    | 26    | 15    | 21    | 21    | 19    | 22    | 22    | 30    | 東中野四  |
| 39    | 33    | 30    | 50    | 44    | 40    | 28    | 26    | 31    | 31    | 35    | 36    | 25    | 39    | 東中野五  |
| 200   | 178   | 195   | 191   | 223   | 177   | 155   | 118   | 185   | 172   | 175   | 153   | 158   | 150   | 中野総数  |
| 50    | 41    | 41    | 44    | 51    | 42    | 34    | 21    | 23    | 24    | 35    | 25    | 34    | 32    | 中野一   |
| 11    | 17    | 23    | 24    | 21    | 18    | 14    | 12    | 21    | 17    | 13    | 15    | 13    | 12    | 中野二   |
| 50    | 44    | 47    | 43    | 52    | 36    | 37    | 30    | 54    | 36    | 39    | 47    | 34    | 33    | 中野三   |
| 4     | 7     | 4     | 5     | 3     | 5     | 3     | 1     | 5     | 6     | 4     | 3     | 5     | 7     | 中野四   |
| 55    | 41    | 52    | 48    | 64    | 43    | 39    | 39    | 56    | 58    | 62    | 37    | 47    | 49    | 中野五   |
| 30    | 28    | 28    | 27    | 32    | 33    | 28    | 15    | 26    | 31    | 22    | 26    | 25    | 17    | 中野六   |
| 145   | 146   | 185   | 132   | 150   | 125   | 110   | 88    | 137   | 122   | 126   | 96    | 111   | 101   | 上高田総数 |
| 40    | 42    | 57    | 34    | 40    | 41    | 34    | 18    | 35    | 31    | 36    | 27    | 26    | 29    | 上高田一  |
| 45    | 31    | 47    | 31    | 37    | 21    | 30    | 27    | 38    | 32    | 20    | 22    | 24    | 19    | 上高田二  |
| 20    | 21    | 29    | 25    | 23    | 22    | 17    | 11    | 26    | 18    | 23    | 15    | 14    | 15    | 上高田三  |
| 22    | 27    | 33    | 18    | 22    | 19    | 15    | 15    | 19    | 18    | 25    | 20    | 23    | 22    | 上高田四  |
| 18    | 25    | 19    | 24    | 28    | 22    | 14    | 17    | 19    | 23    | 22    | 12    | 24    | 16    | 上高田五  |
| 145   | 142   | 151   | 115   | 135   | 122   | 109   | 90    | 123   | 104   | 130   | 93    | 109   | 99    | 新井総数  |
| 33    | 36    | 35    | 28    | 27    | 30    | 25    | 19    | 28    | 24    | 36    | 16    | 28    | 25    | 新井一   |
| 47    | 38    | 45    | 41    | 36    | 32    | 37    | 24    | 38    | 33    | 35    | 33    | 38    | 28    | 新井二   |
| 19    | 24    | 24    | 17    | 21    | 15    | 14    | 13    | 15    | 15    | 17    | 18    | 14    | 7     | 新井三   |
| 22    | 19    | 21    | 15    | 23    | 26    | 17    | 19    | 26    | 20    | 27    | 18    | 13    | 20    | 新井四   |
| 24    | 25    | 26    | 14    | 28    | 19    | 16    | 15    | 16    | 12    | 15    | 8     | 16    | 19    | 新井五   |

| 町丁別    | 63    |       | 64    |       | 65    |       | 66    |       | 67    |       | 68    |       | 69    |       |
|--------|-------|-------|-------|-------|-------|-------|-------|-------|-------|-------|-------|-------|-------|-------|
|        | 男     | 女     | 男     | 女     | 男     | 女     | 男     | 女     | 男     | 女     | 男     | 女     | 男     | 女     |
| 中野区    | 1,734 | 1,661 | 1,621 | 1,626 | 1,636 | 1,579 | 1,507 | 1,465 | 1,530 | 1,501 | 1,242 | 1,289 | 1,275 | 1,295 |
| 南台総数   | 121   | 99    | 97    | 120   | 118   | 121   | 91    | 94    | 96    | 109   | 75    | 94    | 91    | 74    |
| 南台一丁目  | 10    | 9     | 7     | 15    | 7     | 10    | 3     | 5     | 5     | 3     | 6     | 6     | 3     | 5     |
| 南台二丁目  | 37    | 28    | 27    | 18    | 17    | 29    | 22    | 31    | 24    | 32    | 21    | 31    | 28    | 12    |
| 南台三丁目  | 24    | 22    | 24    | 33    | 40    | 27    | 29    | 26    | 26    | 27    | 20    | 28    | 22    | 26    |
| 南台四丁目  | 26    | 23    | 17    | 30    | 26    | 24    | 19    | 17    | 19    | 26    | 18    | 12    | 26    | 13    |
| 南台五丁目  | 24    | 17    | 22    | 24    | 28    | 31    | 18    | 15    | 22    | 21    | 10    | 17    | 12    | 18    |
| 弥生町総数  | 117   | 112   | 96    | 103   | 108   | 103   | 97    | 101   | 112   | 105   | 78    | 70    | 75    | 103   |
| 弥生町一丁目 | 29    | 29    | 26    | 33    | 31    | 21    | 31    | 30    | 22    | 24    | 24    | 20    | 21    | 28    |
| 弥生町二丁目 | 29    | 26    | 27    | 18    | 15    | 22    | 18    | 14    | 17    | 22    | 16    | 18    | 17    | 20    |
| 弥生町三丁目 | 9     | 18    | 9     | 10    | 16    | 15    | 17    | 11    | 19    | 11    | 11    | 6     | 5     | 12    |
| 弥生町四丁目 | 15    | 13    | 16    | 15    | 10    | 14    | 10    | 18    | 17    | 20    | 10    | 13    | 14    | 26    |
| 弥生町五丁目 | 28    | 18    | 11    | 21    | 28    | 20    | 16    | 19    | 26    | 25    | 9     | 8     | 14    | 11    |
| 弥生町六丁目 | 7     | 8     | 7     | 6     | 8     | 11    | 5     | 9     | 11    | 3     | 8     | 5     | 4     | 6     |
| 本町総数   | 138   | 138   | 130   | 140   | 129   | 167   | 137   | 130   | 129   | 139   | 91    | 124   | 115   | 112   |
| 本町一丁目  | 12    | 18    | 16    | 21    | 23    | 21    | 20    | 13    | 17    | 20    | 15    | 17    | 20    | 18    |
| 本町二丁目  | 17    | 14    | 22    | 19    | 20    | 32    | 24    | 14    | 20    | 21    | 16    | 15    | 13    | 20    |
| 本町三丁目  | 32    | 21    | 23    | 24    | 17    | 16    | 20    | 23    | 21    | 20    | 12    | 19    | 9     | 20    |
| 本町四丁目  | 37    | 40    | 31    | 36    | 36    | 42    | 28    | 32    | 29    | 36    | 18    | 30    | 25    | 28    |
| 本町五丁目  | 13    | 20    | 22    | 12    | 17    | 23    | 17    | 21    | 19    | 21    | 11    | 17    | 23    | 14    |
| 本町六丁目  | 27    | 25    | 16    | 28    | 16    | 33    | 28    | 27    | 23    | 21    | 19    | 26    | 25    | 12    |
| 中央総数   | 143   | 159   | 122   | 128   | 129   | 115   | 106   | 111   | 119   | 109   | 107   | 121   | 91    | 106   |
| 中央一丁目  | 25    | 21    | 36    | 37    | 26    | 23    | 18    | 24    | 25    | 27    | 20    | 27    | 24    | 25    |
| 中央二丁目  | 22    | 39    | 16    | 21    | 20    | 26    | 18    | 21    | 23    | 23    | 23    | 25    | 16    | 12    |
| 中央三丁目  | 32    | 34    | 22    | 28    | 23    | 21    | 27    | 23    | 24    | 14    | 19    | 20    | 13    | 20    |
| 中央四丁目  | 36    | 16    | 25    | 19    | 31    | 17    | 26    | 27    | 24    | 23    | 24    | 26    | 15    | 19    |
| 中央五丁目  | 28    | 49    | 23    | 23    | 29    | 28    | 17    | 16    | 23    | 22    | 21    | 23    | 23    | 30    |
| 東中野総数  | 125   | 118   | 109   | 119   | 109   | 121   | 92    | 108   | 88    | 113   | 82    | 101   | 81    | 81    |
| 東中野一丁目 | 34    | 29    | 32    | 31    | 31    | 38    | 23    | 29    | 26    | 21    | 16    | 32    | 25    | 23    |
| 東中野二丁目 | 33    | 26    | 22    | 27    | 26    | 27    | 21    | 19    | 21    | 30    | 23    | 18    | 19    | 17    |
| 東中野三丁目 | 10    | 16    | 16    | 21    | 14    | 18    | 14    | 11    | 7     | 13    | 8     | 17    | 8     | 13    |
| 東中野四丁目 | 19    | 18    | 17    | 16    | 21    | 13    | 17    | 25    | 15    | 25    | 13    | 18    | 14    | 8     |
| 東中野五丁目 | 29    | 29    | 22    | 24    | 17    | 25    | 17    | 24    | 19    | 24    | 22    | 16    | 15    | 20    |
| 中野総数   | 130   | 143   | 127   | 133   | 129   | 108   | 130   | 129   | 106   | 105   | 95    | 91    | 86    | 103   |
| 中野一丁目  | 26    | 27    | 31    | 34    | 33    | 26    | 32    | 37    | 16    | 19    | 24    | 15    | 25    | 21    |
| 中野二丁目  | 11    | 12    | 12    | 16    | 14    | 13    | 13    | 10    | 11    | 18    | 10    | 10    | 6     | 15    |
| 中野三丁目  | 38    | 38    | 27    | 27    | 28    | 22    | 24    | 34    | 22    | 23    | 20    | 23    | 21    | 21    |
| 中野四丁目  | 5     | 5     | 6     | 4     | 2     | 6     | 5     | 5     | 4     | 2     | 4     | 7     | 2     | 5     |
| 中野五丁目  | 30    | 37    | 32    | 37    | 33    | 27    | 40    | 20    | 32    | 31    | 25    | 23    | 21    | 25    |
| 中野六丁目  | 20    | 24    | 19    | 15    | 19    | 14    | 16    | 23    | 21    | 12    | 12    | 13    | 11    | 16    |
| 上高田総数  | 103   | 95    | 118   | 89    | 96    | 86    | 108   | 90    | 102   | 95    | 97    | 60    | 75    | 87    |
| 上高田一丁目 | 31    | 17    | 30    | 26    | 29    | 25    | 20    | 17    | 30    | 19    | 30    | 15    | 25    | 21    |
| 上高田二丁目 | 33    | 24    | 35    | 18    | 25    | 18    | 28    | 31    | 25    | 26    | 25    | 12    | 13    | 18    |
| 上高田三丁目 | 14    | 14    | 19    | 12    | 10    | 12    | 19    | 11    | 16    | 18    | 11    | 10    | 9     | 19    |
| 上高田四丁目 | 16    | 16    | 17    | 16    | 15    | 17    | 18    | 17    | 15    | 16    | 14    | 13    | 9     | 11    |
| 上高田五丁目 | 9     | 24    | 17    | 17    | 17    | 14    | 23    | 14    | 16    | 16    | 17    | 10    | 19    | 18    |
| 新井総数   | 85    | 97    | 102   | 92    | 92    | 78    | 75    | 66    | 71    | 77    | 61    | 86    | 82    | 68    |
| 新井一丁目  | 18    | 26    | 25    | 23    | 22    | 27    | 24    | 15    | 16    | 14    | 16    | 18    | 19    | 15    |
| 新井二丁目  | 28    | 25    | 25    | 35    | 27    | 20    | 15    | 17    | 20    | 29    | 21    | 21    | 25    | 23    |
| 新井三丁目  | 11    | 13    | 21    | 9     | 20    | 10    | 7     | 11    | 13    | 13    | 9     | 13    | 11    | 10    |
| 新井四丁目  | 18    | 19    | 16    | 13    | 18    | 9     | 15    | 9     | 12    | 14    | 8     | 19    | 14    | 13    |
| 新井五丁目  | 10    | 14    | 15    | 12    | 5     | 12    | 14    | 14    | 10    | 7     | 7     | 15    | 13    | 7     |

| 70    |       | 71    |       | 72    |       | 73    |       | 74    |       | 75    |       | 76    |       | 町丁別   |
|-------|-------|-------|-------|-------|-------|-------|-------|-------|-------|-------|-------|-------|-------|-------|
| 男     | 女     | 男     | 女     | 男     | 女     | 男     | 女     | 男     | 女     | 男     | 女     | 男     | 女     |       |
| 1,259 | 1,341 | 1,207 | 1,339 | 1,211 | 1,351 | 1,280 | 1,353 | 1,339 | 1,570 | 1,332 | 1,523 | 1,494 | 1,859 | 中野区   |
| 88    | 77    | 81    | 85    | 84    | 74    | 75    | 83    | 90    | 97    | 89    | 78    | 104   | 105   | 南台総数  |
| 5     | 6     | 3     | 4     | 4     | 2     | 4     | 8     | 8     | 6     | 7     | 6     | 6     | 8     | 南台一   |
| 25    | 26    | 21    | 18    | 18    | 20    | 26    | 23    | 25    | 24    | 22    | 18    | 24    | 22    | 南台二   |
| 22    | 16    | 20    | 24    | 29    | 17    | 20    | 25    | 23    | 22    | 15    | 25    | 32    | 30    | 南台三   |
| 23    | 17    | 24    | 18    | 24    | 22    | 14    | 13    | 22    | 23    | 25    | 17    | 27    | 25    | 南台四   |
| 13    | 12    | 13    | 21    | 9     | 13    | 11    | 14    | 12    | 22    | 20    | 12    | 15    | 20    | 南台五   |
| 84    | 100   | 83    | 86    | 87    | 92    | 82    | 96    | 92    | 114   | 97    | 109   | 98    | 120   | 弥生町総数 |
| 26    | 27    | 26    | 16    | 20    | 28    | 16    | 22    | 18    | 16    | 32    | 28    | 22    | 41    | 弥生町一  |
| 17    | 19    | 17    | 26    | 21    | 14    | 20    | 21    | 24    | 27    | 20    | 25    | 21    | 27    | 弥生町二  |
| 7     | 17    | 10    | 9     | 8     | 11    | 5     | 11    | 8     | 15    | 13    | 8     | 13    | 14    | 弥生町三  |
| 10    | 7     | 15    | 12    | 16    | 17    | 13    | 15    | 21    | 21    | 16    | 17    | 17    | 15    | 弥生町四  |
| 19    | 21    | 8     | 16    | 16    | 15    | 22    | 20    | 15    | 26    | 12    | 26    | 18    | 14    | 弥生町五  |
| 5     | 9     | 7     | 7     | 6     | 7     | 6     | 7     | 6     | 9     | 4     | 5     | 7     | 9     | 弥生町六  |
| 96    | 107   | 102   | 122   | 98    | 112   | 118   | 122   | 105   | 131   | 119   | 131   | 124   | 166   | 本町総数  |
| 13    | 13    | 14    | 20    | 15    | 12    | 11    | 18    | 19    | 16    | 15    | 14    | 15    | 26    | 本町一   |
| 16    | 17    | 18    | 21    | 15    | 8     | 23    | 16    | 11    | 24    | 20    | 25    | 18    | 28    | 本町二   |
| 10    | 14    | 21    | 15    | 13    | 20    | 19    | 15    | 12    | 21    | 19    | 20    | 17    | 26    | 本町三   |
| 25    | 28    | 19    | 27    | 29    | 27    | 24    | 28    | 34    | 37    | 32    | 30    | 31    | 42    | 本町四   |
| 12    | 14    | 11    | 14    | 11    | 16    | 20    | 19    | 13    | 17    | 16    | 23    | 16    | 20    | 本町五   |
| 20    | 21    | 19    | 25    | 15    | 29    | 21    | 26    | 16    | 16    | 17    | 19    | 27    | 24    | 本町六   |
| 81    | 119   | 104   | 108   | 103   | 112   | 100   | 109   | 96    | 130   | 96    | 103   | 112   | 161   | 中央総数  |
| 8     | 26    | 16    | 20    | 16    | 23    | 15    | 14    | 15    | 24    | 12    | 19    | 18    | 22    | 中央一   |
| 8     | 33    | 30    | 27    | 28    | 24    | 24    | 20    | 24    | 23    | 23    | 24    | 27    | 39    | 中央二   |
| 17    | 20    | 28    | 26    | 19    | 17    | 24    | 18    | 16    | 29    | 19    | 18    | 23    | 33    | 中央三   |
| 21    | 17    | 15    | 22    | 16    | 26    | 21    | 36    | 25    | 25    | 20    | 20    | 17    | 35    | 中央四   |
| 27    | 23    | 15    | 13    | 24    | 22    | 16    | 21    | 16    | 29    | 22    | 22    | 27    | 32    | 中央五   |
| 76    | 103   | 83    | 90    | 98    | 93    | 77    | 93    | 72    | 98    | 88    | 114   | 96    | 125   | 東中野総数 |
| 23    | 31    | 22    | 20    | 32    | 30    | 23    | 26    | 21    | 20    | 25    | 27    | 23    | 29    | 東中野一  |
| 16    | 28    | 15    | 22    | 24    | 22    | 13    | 30    | 14    | 29    | 23    | 28    | 17    | 30    | 東中野二  |
| 16    | 13    | 16    | 14    | 13    | 13    | 14    | 15    | 13    | 16    | 15    | 14    | 8     | 17    | 東中野三  |
| 14    | 17    | 16    | 14    | 13    | 19    | 13    | 12    | 12    | 17    | 13    | 24    | 28    | 19    | 東中野四  |
| 7     | 14    | 14    | 20    | 16    | 9     | 14    | 10    | 12    | 16    | 12    | 21    | 20    | 30    | 東中野五  |
| 90    | 109   | 98    | 101   | 84    | 98    | 95    | 104   | 101   | 113   | 85    | 123   | 110   | 125   | 中野総数  |
| 27    | 26    | 14    | 20    | 16    | 20    | 24    | 21    | 29    | 20    | 23    | 30    | 30    | 32    | 中野一   |
| 10    | 9     | 9     | 6     | 14    | 9     | 11    | 10    | 8     | 22    | 9     | 9     | 10    | 15    | 中野二   |
| 22    | 24    | 25    | 33    | 16    | 20    | 18    | 25    | 23    | 25    | 20    | 31    | 25    | 27    | 中野三   |
| 6     | 10    | 2     | 0     | 2     | 2     | 3     | 4     | 1     | 5     | 3     | 5     | 3     | 3     | 中野四   |
| 14    | 28    | 27    | 22    | 21    | 32    | 29    | 28    | 30    | 26    | 21    | 39    | 29    | 29    | 中野五   |
| 11    | 12    | 21    | 20    | 15    | 15    | 10    | 16    | 10    | 15    | 9     | 9     | 13    | 19    | 中野六   |
| 81    | 87    | 75    | 95    | 97    | 84    | 92    | 82    | 92    | 95    | 104   | 104   | 99    | 107   | 上高田総数 |
| 15    | 28    | 19    | 27    | 25    | 13    | 25    | 17    | 22    | 25    | 25    | 25    | 28    | 31    | 上高田一  |
| 22    | 17    | 17    | 11    | 25    | 18    | 19    | 20    | 16    | 21    | 28    | 24    | 23    | 20    | 上高田二  |
| 16    | 12    | 10    | 20    | 13    | 16    | 14    | 8     | 18    | 16    | 20    | 18    | 14    | 19    | 上高田三  |
| 17    | 16    | 18    | 24    | 13    | 21    | 16    | 19    | 22    | 21    | 16    | 23    | 16    | 27    | 上高田四  |
| 11    | 14    | 11    | 13    | 21    | 16    | 18    | 18    | 14    | 12    | 15    | 14    | 18    | 10    | 上高田五  |
| 63    | 67    | 48    | 47    | 51    | 68    | 75    | 60    | 83    | 83    | 64    | 79    | 71    | 82    | 新井総数  |
| 13    | 12    | 9     | 11    | 16    | 16    | 16    | 13    | 21    | 23    | 7     | 15    | 17    | 21    | 新井一   |
| 16    | 23    | 10    | 15    | 12    | 20    | 24    | 15    | 25    | 28    | 17    | 23    | 27    | 23    | 新井二   |
| 9     | 8     | 6     | 4     | 5     | 3     | 16    | 9     | 15    | 12    | 10    | 7     | 7     | 22    | 新井三   |
| 15    | 14    | 13    | 11    | 11    | 24    | 9     | 11    | 14    | 11    | 17    | 27    | 14    | 7     | 新井四   |
| 10    | 10    | 10    | 6     | 7     | 5     | 10    | 12    | 8     | 9     | 13    | 7     | 6     | 9     | 新井五   |

| 町丁別    | 77    |       | 78    |       | 79  |       | 80  |       | 81  |       | 82  |       | 83  |       |
|--------|-------|-------|-------|-------|-----|-------|-----|-------|-----|-------|-----|-------|-----|-------|
|        | 男     | 女     | 男     | 女     | 男   | 女     | 男   | 女     | 男   | 女     | 男   | 女     | 男   | 女     |
| 中野区    | 1,520 | 1,762 | 1,456 | 1,792 | 919 | 1,287 | 822 | 1,118 | 873 | 1,305 | 893 | 1,395 | 888 | 1,315 |
| 南台総数   | 81    | 96    | 75    | 95    | 52  | 87    | 46  | 54    | 53  | 88    | 60  | 89    | 51  | 78    |
| 南台一丁目  | 5     | 4     | 9     | 6     | 5   | 2     | 1   | 6     | 8   | 4     | 2   | 2     | 2   | 6     |
| 南台二丁目  | 25    | 26    | 16    | 26    | 12  | 21    | 14  | 14    | 11  | 32    | 17  | 30    | 14  | 17    |
| 南台三丁目  | 17    | 28    | 23    | 20    | 16  | 22    | 10  | 15    | 12  | 23    | 17  | 28    | 14  | 26    |
| 南台四丁目  | 14    | 13    | 14    | 25    | 12  | 25    | 13  | 12    | 14  | 11    | 8   | 11    | 11  | 19    |
| 南台五丁目  | 20    | 25    | 13    | 18    | 7   | 17    | 8   | 7     | 8   | 18    | 16  | 18    | 10  | 10    |
| 弥生町総数  | 108   | 123   | 86    | 135   | 63  | 92    | 51  | 87    | 57  | 96    | 48  | 109   | 69  | 84    |
| 弥生町一丁目 | 26    | 32    | 18    | 33    | 11  | 15    | 15  | 23    | 14  | 22    | 13  | 28    | 12  | 11    |
| 弥生町二丁目 | 27    | 33    | 30    | 24    | 12  | 28    | 12  | 21    | 15  | 23    | 8   | 24    | 18  | 17    |
| 弥生町三丁目 | 17    | 13    | 10    | 24    | 12  | 13    | 7   | 7     | 11  | 14    | 7   | 15    | 9   | 10    |
| 弥生町四丁目 | 15    | 21    | 12    | 18    | 7   | 19    | 9   | 7     | 8   | 13    | 9   | 13    | 13  | 27    |
| 弥生町五丁目 | 15    | 17    | 11    | 22    | 15  | 13    | 7   | 19    | 7   | 21    | 6   | 21    | 14  | 9     |
| 弥生町六丁目 | 8     | 7     | 5     | 14    | 6   | 4     | 1   | 10    | 2   | 3     | 5   | 8     | 3   | 10    |
| 本町総数   | 136   | 161   | 130   | 156   | 86  | 113   | 71  | 106   | 71  | 115   | 80  | 109   | 66  | 104   |
| 本町一丁目  | 16    | 25    | 25    | 18    | 8   | 15    | 9   | 13    | 11  | 14    | 10  | 18    | 6   | 17    |
| 本町二丁目  | 27    | 22    | 18    | 21    | 18  | 20    | 12  | 8     | 10  | 17    | 13  | 16    | 17  | 14    |
| 本町三丁目  | 14    | 28    | 20    | 26    | 16  | 17    | 17  | 13    | 7   | 19    | 7   | 24    | 9   | 14    |
| 本町四丁目  | 42    | 37    | 31    | 41    | 20  | 34    | 16  | 30    | 16  | 35    | 25  | 28    | 15  | 26    |
| 本町五丁目  | 13    | 17    | 21    | 25    | 8   | 8     | 7   | 18    | 6   | 12    | 13  | 7     | 12  | 13    |
| 本町六丁目  | 24    | 32    | 15    | 25    | 16  | 19    | 10  | 24    | 21  | 18    | 12  | 16    | 7   | 20    |
| 中央総数   | 143   | 132   | 136   | 154   | 67  | 102   | 57  | 85    | 58  | 97    | 76  | 102   | 68  | 108   |
| 中央一丁目  | 19    | 22    | 26    | 28    | 8   | 14    | 11  | 15    | 13  | 17    | 7   | 14    | 16  | 23    |
| 中央二丁目  | 25    | 32    | 36    | 30    | 14  | 22    | 14  | 21    | 9   | 21    | 14  | 22    | 11  | 22    |
| 中央三丁目  | 25    | 21    | 26    | 31    | 15  | 16    | 3   | 14    | 14  | 21    | 22  | 17    | 17  | 12    |
| 中央四丁目  | 43    | 32    | 25    | 36    | 15  | 29    | 10  | 14    | 15  | 18    | 15  | 31    | 14  | 25    |
| 中央五丁目  | 31    | 25    | 23    | 29    | 15  | 21    | 19  | 21    | 7   | 20    | 18  | 18    | 10  | 26    |
| 東中野総数  | 95    | 115   | 76    | 103   | 55  | 81    | 49  | 66    | 53  | 64    | 46  | 86    | 46  | 90    |
| 東中野一丁目 | 20    | 33    | 19    | 26    | 13  | 13    | 13  | 14    | 14  | 10    | 14  | 22    | 13  | 19    |
| 東中野二丁目 | 28    | 28    | 21    | 16    | 11  | 18    | 9   | 16    | 13  | 17    | 3   | 20    | 10  | 12    |
| 東中野三丁目 | 16    | 20    | 11    | 18    | 9   | 10    | 8   | 12    | 6   | 11    | 5   | 11    | 11  | 17    |
| 東中野四丁目 | 15    | 17    | 10    | 19    | 10  | 21    | 11  | 11    | 16  | 13    | 12  | 19    | 6   | 19    |
| 東中野五丁目 | 16    | 17    | 15    | 24    | 12  | 19    | 8   | 13    | 4   | 13    | 12  | 14    | 6   | 23    |
| 中野総数   | 102   | 128   | 101   | 130   | 62  | 101   | 65  | 71    | 44  | 81    | 68  | 101   | 63  | 82    |
| 中野一丁目  | 17    | 33    | 28    | 35    | 12  | 28    | 13  | 16    | 14  | 14    | 16  | 26    | 24  | 18    |
| 中野二丁目  | 20    | 7     | 6     | 18    | 6   | 8     | 8   | 10    | 5   | 10    | 10  | 15    | 4   | 8     |
| 中野三丁目  | 15    | 27    | 20    | 28    | 18  | 22    | 14  | 19    | 11  | 21    | 18  | 18    | 13  | 13    |
| 中野四丁目  | 7     | 9     | 5     | 3     | 1   | 3     | 3   | 6     | 1   | 4     | 1   | 4     | 2   | 4     |
| 中野五丁目  | 28    | 37    | 28    | 33    | 17  | 30    | 19  | 12    | 12  | 22    | 18  | 27    | 16  | 25    |
| 中野六丁目  | 15    | 15    | 14    | 13    | 8   | 10    | 8   | 8     | 1   | 10    | 5   | 11    | 4   | 14    |
| 上高田総数  | 97    | 103   | 85    | 121   | 66  | 77    | 41  | 63    | 55  | 75    | 69  | 88    | 50  | 74    |
| 上高田一丁目 | 26    | 29    | 23    | 31    | 20  | 19    | 11  | 11    | 11  | 23    | 20  | 24    | 12  | 16    |
| 上高田二丁目 | 19    | 24    | 16    | 29    | 14  | 21    | 7   | 17    | 12  | 17    | 17  | 15    | 17  | 18    |
| 上高田三丁目 | 10    | 14    | 13    | 16    | 7   | 12    | 3   | 15    | 6   | 14    | 8   | 11    | 5   | 13    |
| 上高田四丁目 | 24    | 21    | 18    | 27    | 16  | 16    | 11  | 12    | 11  | 15    | 11  | 20    | 7   | 17    |
| 上高田五丁目 | 18    | 15    | 15    | 18    | 9   | 9     | 9   | 8     | 15  | 6     | 13  | 18    | 9   | 10    |
| 新井総数   | 70    | 80    | 79    | 90    | 41  | 65    | 40  | 40    | 48  | 64    | 45  | 73    | 41  | 64    |
| 新井一丁目  | 22    | 15    | 19    | 25    | 9   | 16    | 12  | 10    | 10  | 16    | 17  | 20    | 10  | 14    |
| 新井二丁目  | 14    | 21    | 16    | 20    | 10  | 22    | 11  | 7     | 14  | 17    | 13  | 18    | 13  | 16    |
| 新井三丁目  | 13    | 17    | 13    | 13    | 6   | 10    | 6   | 9     | 10  | 12    | 8   | 11    | 4   | 11    |
| 新井四丁目  | 13    | 16    | 20    | 14    | 9   | 16    | 7   | 10    | 10  | 12    | 4   | 17    | 11  | 17    |
| 新井五丁目  | 8     | 11    | 11    | 18    | 7   | 1     | 4   | 4     | 4   | 7     | 3   | 7     | 3   | 6     |

| 84  |       | 85  |       | 86  |       | 87  |     | 88  |       | 89  |     | 90  |     | 町丁別   |
|-----|-------|-----|-------|-----|-------|-----|-----|-----|-------|-----|-----|-----|-----|-------|
| 男   | 女     | 男   | 女     | 男   | 女     | 男   | 女   | 男   | 女     | 男   | 女   | 男   | 女   |       |
| 773 | 1,336 | 651 | 1,121 | 474 | 1,002 | 469 | 921 | 466 | 1,007 | 421 | 915 | 371 | 878 | 中野区   |
| 53  | 85    | 44  | 76    | 30  | 73    | 37  | 59  | 36  | 63    | 30  | 62  | 24  | 60  | 南台総数  |
| 5   | 3     | 1   | 7     | 3   | 4     | 1   | 4   | 1   | 3     | 1   | 4   | 0   | 2   | 南台一   |
| 19  | 27    | 11  | 16    | 11  | 25    | 12  | 20  | 15  | 16    | 14  | 16  | 4   | 11  | 南台二   |
| 11  | 21    | 14  | 21    | 6   | 23    | 14  | 8   | 10  | 16    | 9   | 16  | 8   | 22  | 南台三   |
| 7   | 22    | 12  | 16    | 5   | 8     | 4   | 18  | 4   | 19    | 4   | 16  | 8   | 14  | 南台四   |
| 11  | 12    | 6   | 16    | 5   | 13    | 6   | 9   | 6   | 9     | 2   | 10  | 4   | 11  | 南台五   |
| 55  | 94    | 35  | 81    | 32  | 70    | 37  | 69  | 44  | 76    | 36  | 67  | 25  | 55  | 弥生町総数 |
| 13  | 21    | 10  | 16    | 10  | 13    | 9   | 13  | 7   | 17    | 9   | 10  | 4   | 14  | 弥生町一  |
| 16  | 23    | 5   | 13    | 6   | 13    | 5   | 13  | 7   | 20    | 5   | 20  | 8   | 8   | 弥生町二  |
| 10  | 13    | 5   | 15    | 3   | 10    | 6   | 8   | 11  | 11    | 4   | 8   | 5   | 7   | 弥生町三  |
| 8   | 15    | 7   | 13    | 6   | 11    | 8   | 13  | 6   | 10    | 8   | 10  | 1   | 7   | 弥生町四  |
| 6   | 13    | 6   | 12    | 6   | 13    | 5   | 15  | 7   | 14    | 7   | 10  | 5   | 8   | 弥生町五  |
| 2   | 9     | 2   | 12    | 1   | 10    | 4   | 7   | 6   | 4     | 3   | 9   | 2   | 11  | 弥生町六  |
| 63  | 91    | 55  | 91    | 40  | 88    | 37  | 78  | 30  | 78    | 29  | 85  | 29  | 73  | 本町総数  |
| 12  | 14    | 8   | 17    | 5   | 8     | 6   | 11  | 3   | 11    | 3   | 16  | 4   | 9   | 本町一   |
| 7   | 10    | 7   | 11    | 5   | 11    | 9   | 15  | 2   | 9     | 0   | 9   | 3   | 15  | 本町二   |
| 13  | 13    | 6   | 14    | 10  | 11    | 4   | 8   | 4   | 9     | 6   | 10  | 5   | 9   | 本町三   |
| 18  | 18    | 18  | 21    | 12  | 28    | 5   | 16  | 10  | 25    | 11  | 26  | 5   | 19  | 本町四   |
| 7   | 14    | 3   | 8     | 3   | 7     | 5   | 10  | 7   | 5     | 5   | 13  | 2   | 3   | 本町五   |
| 6   | 22    | 13  | 20    | 5   | 23    | 8   | 18  | 4   | 19    | 4   | 11  | 10  | 18  | 本町六   |
| 77  | 113   | 55  | 87    | 34  | 81    | 33  | 66  | 34  | 92    | 33  | 58  | 27  | 66  | 中央総数  |
| 16  | 25    | 6   | 13    | 8   | 18    | 1   | 11  | 4   | 12    | 4   | 12  | 5   | 16  | 中央一   |
| 19  | 23    | 11  | 21    | 8   | 13    | 7   | 18  | 7   | 23    | 12  | 9   | 5   | 13  | 中央二   |
| 15  | 15    | 11  | 14    | 5   | 11    | 5   | 15  | 10  | 19    | 3   | 6   | 3   | 6   | 中央三   |
| 16  | 23    | 15  | 23    | 8   | 17    | 13  | 10  | 8   | 19    | 8   | 15  | 8   | 11  | 中央四   |
| 11  | 27    | 12  | 16    | 5   | 22    | 7   | 12  | 5   | 19    | 6   | 16  | 6   | 20  | 中央五   |
| 45  | 85    | 40  | 57    | 23  | 52    | 26  | 41  | 19  | 55    | 21  | 53  | 23  | 61  | 東中野総数 |
| 8   | 13    | 11  | 9     | 6   | 18    | 5   | 14  | 7   | 20    | 8   | 16  | 5   | 10  | 東中野一  |
| 8   | 20    | 10  | 12    | 4   | 8     | 6   | 8   | 3   | 6     | 1   | 11  | 3   | 18  | 東中野二  |
| 13  | 11    | 2   | 12    | 5   | 6     | 2   | 4   | 4   | 10    | 2   | 6   | 4   | 9   | 東中野三  |
| 10  | 19    | 9   | 10    | 3   | 9     | 5   | 5   | 4   | 12    | 5   | 12  | 5   | 12  | 東中野四  |
| 6   | 22    | 8   | 14    | 5   | 11    | 8   | 10  | 1   | 7     | 5   | 8   | 6   | 12  | 東中野五  |
| 60  | 102   | 47  | 88    | 37  | 80    | 28  | 58  | 30  | 76    | 29  | 63  | 26  | 55  | 中野総数  |
| 21  | 22    | 13  | 23    | 10  | 14    | 1   | 6   | 9   | 16    | 3   | 15  | 9   | 11  | 中野一   |
| 3   | 9     | 2   | 2     | 2   | 13    | 2   | 9   | 3   | 8     | 7   | 7   | 3   | 7   | 中野二   |
| 10  | 22    | 13  | 22    | 8   | 22    | 5   | 16  | 12  | 19    | 9   | 16  | 6   | 12  | 中野三   |
| 1   | 4     | 2   | 2     | 2   | 1     | 3   | 4   | 1   | 3     | 2   | 2   | 0   | 3   | 中野四   |
| 16  | 33    | 13  | 24    | 11  | 17    | 13  | 14  | 4   | 22    | 4   | 15  | 4   | 18  | 中野五   |
| 9   | 12    | 4   | 15    | 4   | 13    | 4   | 9   | 1   | 8     | 4   | 8   | 4   | 4   | 中野六   |
| 47  | 85    | 33  | 62    | 30  | 60    | 26  | 62  | 26  | 59    | 31  | 52  | 24  | 49  | 上高田総数 |
| 12  | 24    | 10  | 14    | 8   | 17    | 7   | 14  | 10  | 17    | 5   | 12  | 2   | 16  | 上高田一  |
| 10  | 23    | 8   | 11    | 12  | 18    | 4   | 14  | 6   | 15    | 11  | 13  | 6   | 11  | 上高田二  |
| 8   | 10    | 6   | 8     | 4   | 7     | 6   | 9   | 1   | 7     | 6   | 10  | 4   | 8   | 上高田三  |
| 14  | 18    | 7   | 15    | 1   | 12    | 6   | 17  | 3   | 14    | 5   | 10  | 7   | 6   | 上高田四  |
| 3   | 10    | 2   | 14    | 5   | 6     | 3   | 8   | 6   | 6     | 4   | 7   | 5   | 8   | 上高田五  |
| 32  | 69    | 30  | 64    | 27  | 40    | 18  | 45  | 21  | 43    | 18  | 35  | 20  | 34  | 新井総数  |
| 8   | 24    | 8   | 17    | 6   | 7     | 6   | 9   | 5   | 11    | 7   | 11  | 3   | 6   | 新井一   |
| 10  | 13    | 9   | 20    | 8   | 9     | 6   | 13  | 3   | 5     | 2   | 11  | 8   | 9   | 新井二   |
| 7   | 12    | 6   | 11    | 5   | 3     | 0   | 9   | 3   | 8     | 2   | 4   | 3   | 4   | 新井三   |
| 3   | 13    | 3   | 12    | 6   | 11    | 4   | 11  | 8   | 10    | 5   | 6   | 4   | 11  | 新井四   |
| 4   | 7     | 4   | 4     | 2   | 10    | 2   | 3   | 2   | 9     | 2   | 3   | 2   | 4   | 新井五   |

| 町丁別    | 91  |     | 92  |     | 93  |     | 94  |     | 95  |     | 96 |     | 97 |     |
|--------|-----|-----|-----|-----|-----|-----|-----|-----|-----|-----|----|-----|----|-----|
|        | 男   | 女   | 男   | 女   | 男   | 女   | 男   | 女   | 男   | 女   | 男  | 女   | 男  | 女   |
| 中野区    | 274 | 695 | 240 | 669 | 198 | 518 | 146 | 429 | 117 | 375 | 73 | 272 | 41 | 200 |
| 南台総数   | 17  | 48  | 19  | 45  | 19  | 39  | 15  | 32  | 9   | 19  | 5  | 22  | 4  | 14  |
| 南台一丁目  | 1   | 1   | 0   | 2   | 2   | 2   | 0   | 3   | 1   | 2   | 0  | 0   | 0  | 2   |
| 南台二丁目  | 2   | 17  | 4   | 10  | 8   | 8   | 4   | 10  | 3   | 7   | 0  | 7   | 1  | 5   |
| 南台三丁目  | 5   | 8   | 5   | 14  | 5   | 6   | 6   | 8   | 3   | 6   | 0  | 6   | 0  | 3   |
| 南台四丁目  | 7   | 13  | 8   | 11  | 4   | 15  | 2   | 5   | 0   | 1   | 4  | 6   | 1  | 2   |
| 南台五丁目  | 2   | 9   | 2   | 8   | 0   | 8   | 3   | 6   | 2   | 3   | 1  | 3   | 2  | 2   |
| 弥生町総数  | 14  | 40  | 11  | 43  | 7   | 33  | 5   | 26  | 12  | 36  | 7  | 16  | 1  | 10  |
| 弥生町一丁目 | 5   | 9   | 3   | 10  | 1   | 3   | 2   | 9   | 2   | 16  | 3  | 4   | 1  | 4   |
| 弥生町二丁目 | 4   | 11  | 2   | 12  | 1   | 8   | 1   | 2   | 5   | 6   | 1  | 3   | 0  | 1   |
| 弥生町三丁目 | 1   | 4   | 0   | 7   | 1   | 7   | 0   | 3   | 1   | 3   | 3  | 3   | 0  | 2   |
| 弥生町四丁目 | 2   | 2   | 0   | 4   | 2   | 3   | 1   | 6   | 2   | 4   | 0  | 1   | 0  | 2   |
| 弥生町五丁目 | 1   | 8   | 0   | 6   | 0   | 7   | 1   | 5   | 0   | 2   | 0  | 3   | 0  | 0   |
| 弥生町六丁目 | 1   | 6   | 6   | 4   | 2   | 5   | 0   | 1   | 2   | 5   | 0  | 2   | 0  | 1   |
| 本町総数   | 18  | 42  | 15  | 48  | 17  | 42  | 11  | 27  | 9   | 32  | 3  | 17  | 2  | 14  |
| 本町一丁目  | 2   | 5   | 1   | 6   | 4   | 5   | 2   | 4   | 0   | 3   | 0  | 4   | 1  | 0   |
| 本町二丁目  | 3   | 9   | 1   | 15  | 2   | 3   | 2   | 9   | 3   | 8   | 1  | 2   | 0  | 2   |
| 本町三丁目  | 3   | 6   | 3   | 5   | 3   | 7   | 0   | 3   | 2   | 6   | 0  | 0   | 0  | 2   |
| 本町四丁目  | 3   | 10  | 3   | 7   | 7   | 11  | 4   | 6   | 2   | 8   | 2  | 7   | 0  | 6   |
| 本町五丁目  | 3   | 5   | 3   | 7   | 0   | 7   | 2   | 3   | 0   | 2   | 0  | 2   | 0  | 2   |
| 本町六丁目  | 4   | 7   | 4   | 8   | 1   | 9   | 1   | 2   | 2   | 5   | 0  | 2   | 1  | 2   |
| 中央総数   | 19  | 56  | 19  | 66  | 13  | 29  | 11  | 35  | 7   | 25  | 5  | 20  | 4  | 11  |
| 中央一丁目  | 2   | 16  | 3   | 17  | 1   | 5   | 2   | 8   | 2   | 3   | 0  | 4   | 0  | 1   |
| 中央二丁目  | 4   | 8   | 5   | 11  | 2   | 7   | 2   | 4   | 0   | 6   | 1  | 8   | 2  | 1   |
| 中央三丁目  | 5   | 8   | 3   | 10  | 3   | 4   | 2   | 6   | 2   | 6   | 1  | 3   | 1  | 0   |
| 中央四丁目  | 6   | 12  | 2   | 17  | 5   | 9   | 2   | 9   | 1   | 5   | 2  | 4   | 1  | 5   |
| 中央五丁目  | 2   | 12  | 6   | 11  | 2   | 4   | 3   | 8   | 2   | 5   | 1  | 1   | 0  | 4   |
| 東中野総数  | 19  | 46  | 13  | 35  | 16  | 29  | 4   | 25  | 8   | 26  | 8  | 21  | 2  | 12  |
| 東中野一丁目 | 3   | 10  | 3   | 14  | 5   | 5   | 0   | 10  | 3   | 7   | 2  | 8   | 1  | 3   |
| 東中野二丁目 | 3   | 11  | 0   | 6   | 4   | 8   | 1   | 2   | 3   | 6   | 2  | 3   | 0  | 2   |
| 東中野三丁目 | 4   | 2   | 5   | 3   | 3   | 1   | 0   | 2   | 0   | 5   | 1  | 1   | 0  | 3   |
| 東中野四丁目 | 7   | 13  | 3   | 7   | 2   | 7   | 2   | 6   | 0   | 0   | 1  | 4   | 0  | 1   |
| 東中野五丁目 | 2   | 10  | 2   | 5   | 2   | 8   | 1   | 5   | 2   | 8   | 2  | 5   | 1  | 3   |
| 中野総数   | 19  | 61  | 19  | 46  | 19  | 36  | 14  | 29  | 5   | 22  | 5  | 15  | 3  | 12  |
| 中野一丁目  | 3   | 13  | 2   | 10  | 5   | 8   | 2   | 9   | 1   | 7   | 2  | 3   | 3  | 2   |
| 中野二丁目  | 2   | 7   | 1   | 8   | 0   | 2   | 0   | 3   | 0   | 4   | 1  | 1   | 0  | 1   |
| 中野三丁目  | 7   | 14  | 8   | 12  | 3   | 9   | 3   | 2   | 4   | 3   | 0  | 3   | 0  | 2   |
| 中野四丁目  | 3   | 0   | 2   | 3   | 0   | 3   | 0   | 1   | 0   | 2   | 0  | 0   | 0  | 1   |
| 中野五丁目  | 3   | 18  | 5   | 11  | 7   | 12  | 6   | 9   | 0   | 4   | 1  | 6   | 0  | 4   |
| 中野六丁目  | 1   | 9   | 1   | 2   | 4   | 2   | 3   | 5   | 0   | 2   | 1  | 2   | 0  | 2   |
| 上高田総数  | 19  | 44  | 10  | 35  | 12  | 35  | 4   | 23  | 8   | 21  | 6  | 13  | 3  | 20  |
| 上高田一丁目 | 5   | 16  | 3   | 13  | 6   | 10  | 1   | 3   | 3   | 10  | 0  | 4   | 0  | 8   |
| 上高田二丁目 | 2   | 10  | 2   | 5   | 2   | 11  | 0   | 6   | 0   | 3   | 1  | 3   | 1  | 3   |
| 上高田三丁目 | 4   | 5   | 2   | 2   | 1   | 4   | 1   | 7   | 2   | 1   | 2  | 4   | 1  | 2   |
| 上高田四丁目 | 4   | 8   | 2   | 3   | 2   | 6   | 2   | 3   | 2   | 3   | 1  | 0   | 0  | 3   |
| 上高田五丁目 | 4   | 5   | 1   | 12  | 1   | 4   | 0   | 4   | 1   | 4   | 2  | 2   | 1  | 4   |
| 新井総数   | 16  | 33  | 11  | 31  | 4   | 26  | 8   | 15  | 4   | 19  | 2  | 10  | 2  | 12  |
| 新井一丁目  | 5   | 8   | 1   | 8   | 0   | 2   | 1   | 5   | 0   | 7   | 2  | 3   | 0  | 5   |
| 新井二丁目  | 6   | 5   | 3   | 10  | 3   | 9   | 1   | 4   | 0   | 2   | 0  | 1   | 0  | 3   |
| 新井三丁目  | 2   | 5   | 2   | 3   | 0   | 5   | 3   | 2   | 3   | 3   | 0  | 4   | 0  | 2   |
| 新井四丁目  | 1   | 10  | 3   | 5   | 0   | 8   | 1   | 1   | 0   | 3   | 0  | 1   | 1  | 0   |
| 新井五丁目  | 2   | 5   | 2   | 5   | 1   | 2   | 2   | 3   | 1   | 4   | 0  | 1   | 1  | 2   |

| 98 |     | 99 |     | 100 |    | 101 |    | 102 |    | 103 |    | 104歳以上 |    | 町丁別   |
|----|-----|----|-----|-----|----|-----|----|-----|----|-----|----|--------|----|-------|
| 男  | 女   | 男  | 女   | 男   | 女  | 男   | 女  | 男   | 女  | 男   | 女  | 男      | 女  |       |
| 41 | 152 | 25 | 108 | 13  | 92 | 12  | 50 | 2   | 21 | 2   | 20 | 0      | 24 | 中野区   |
| 4  | 8   | 0  | 10  | 1   | 4  | 2   | 2  | 0   | 2  | 0   | 0  | 0      | 4  | 南台総数  |
| 0  | 1   | 0  | 0   | 0   | 0  | 1   | 0  | 0   | 0  | 0   | 0  | 0      | 0  | 南台一   |
| 1  | 2   | 0  | 1   | 0   | 0  | 0   | 0  | 0   | 1  | 0   | 0  | 0      | 2  | 南台二   |
| 1  | 2   | 0  | 1   | 0   | 2  | 0   | 1  | 0   | 0  | 0   | 0  | 0      | 0  | 南台三   |
| 1  | 3   | 0  | 6   | 0   | 2  | 1   | 0  | 0   | 1  | 0   | 0  | 0      | 2  | 南台四   |
| 1  | 0   | 0  | 2   | 1   | 0  | 0   | 1  | 0   | 0  | 0   | 0  | 0      | 0  | 南台五   |
| 2  | 9   | 2  | 10  | 0   | 6  | 0   | 2  | 0   | 1  | 0   | 1  | 0      | 2  | 弥生町総数 |
| 0  | 1   | 1  | 1   | 0   | 0  | 0   | 0  | 0   | 0  | 0   | 0  | 0      | 2  | 弥生町一  |
| 0  | 2   | 0  | 2   | 0   | 1  | 0   | 1  | 0   | 1  | 0   | 0  | 0      | 0  | 弥生町二  |
| 0  | 2   | 0  | 2   | 0   | 3  | 0   | 0  | 0   | 0  | 0   | 0  | 0      | 0  | 弥生町三  |
| 0  | 1   | 0  | 1   | 0   | 0  | 0   | 0  | 0   | 0  | 0   | 0  | 0      | 0  | 弥生町四  |
| 1  | 3   | 0  | 3   | 0   | 1  | 0   | 1  | 0   | 0  | 0   | 0  | 0      | 0  | 弥生町五  |
| 1  | 0   | 1  | 1   | 0   | 1  | 0   | 0  | 0   | 0  | 0   | 0  | 1      | 0  | 弥生町六  |
| 3  | 15  | 1  | 5   | 2   | 6  | 1   | 3  | 0   | 2  | 0   | 0  | 0      | 1  | 本町総数  |
| 1  | 2   | 0  | 1   | 0   | 0  | 0   | 1  | 0   | 0  | 0   | 0  | 0      | 0  | 本町一   |
| 1  | 1   | 0  | 0   | 0   | 1  | 0   | 0  | 0   | 0  | 0   | 0  | 0      | 0  | 本町二   |
| 0  | 3   | 1  | 1   | 1   | 1  | 1   | 1  | 0   | 0  | 0   | 0  | 0      | 0  | 本町三   |
| 1  | 6   | 0  | 1   | 1   | 3  | 0   | 0  | 0   | 1  | 0   | 0  | 0      | 0  | 本町四   |
| 0  | 3   | 0  | 1   | 0   | 0  | 0   | 0  | 0   | 0  | 0   | 0  | 0      | 1  | 本町五   |
| 0  | 0   | 0  | 1   | 0   | 1  | 0   | 1  | 0   | 1  | 0   | 0  | 0      | 0  | 本町六   |
| 3  | 9   | 2  | 7   | 0   | 8  | 1   | 2  | 0   | 2  | 0   | 3  | 0      | 2  | 中央総数  |
| 1  | 4   | 0  | 2   | 0   | 2  | 0   | 0  | 0   | 0  | 0   | 0  | 0      | 1  | 中央一   |
| 1  | 2   | 1  | 2   | 0   | 4  | 0   | 0  | 0   | 1  | 0   | 1  | 0      | 0  | 中央二   |
| 1  | 1   | 1  | 0   | 0   | 0  | 0   | 1  | 0   | 0  | 0   | 1  | 0      | 0  | 中央三   |
| 0  | 1   | 0  | 3   | 0   | 2  | 0   | 1  | 0   | 0  | 0   | 0  | 0      | 1  | 中央四   |
| 0  | 1   | 0  | 0   | 0   | 0  | 1   | 0  | 0   | 1  | 0   | 1  | 0      | 0  | 中央五   |
| 4  | 12  | 2  | 3   | 4   | 7  | 2   | 3  | 0   | 1  | 0   | 1  | 0      | 1  | 東中野総数 |
| 1  | 3   | 0  | 2   | 2   | 2  | 1   | 1  | 0   | 0  | 0   | 0  | 0      | 1  | 東中野一  |
| 0  | 3   | 0  | 1   | 0   | 2  | 0   | 2  | 0   | 0  | 0   | 1  | 0      | 0  | 東中野二  |
| 1  | 1   | 1  | 0   | 0   | 1  | 1   | 0  | 0   | 0  | 0   | 0  | 0      | 0  | 東中野三  |
| 1  | 4   | 1  | 0   | 2   | 1  | 0   | 0  | 0   | 0  | 0   | 0  | 0      | 0  | 東中野四  |
| 1  | 1   | 0  | 0   | 0   | 1  | 0   | 0  | 0   | 1  | 0   | 0  | 0      | 0  | 東中野五  |
| 2  | 7   | 0  | 12  | 1   | 7  | 0   | 5  | 0   | 0  | 1   | 1  | 0      | 1  | 中野総数  |
| 1  | 2   | 0  | 2   | 0   | 4  | 0   | 0  | 0   | 0  | 0   | 0  | 0      | 1  | 中野一   |
| 1  | 0   | 0  | 2   | 1   | 1  | 0   | 1  | 0   | 0  | 0   | 0  | 0      | 0  | 中野二   |
| 0  | 2   | 0  | 3   | 0   | 1  | 0   | 2  | 0   | 0  | 0   | 0  | 0      | 0  | 中野三   |
| 0  | 1   | 0  | 0   | 0   | 0  | 0   | 0  | 0   | 0  | 1   | 0  | 0      | 0  | 中野四   |
| 0  | 2   | 0  | 2   | 0   | 1  | 0   | 2  | 0   | 0  | 0   | 0  | 0      | 0  | 中野五   |
| 0  | 0   | 0  | 3   | 0   | 0  | 0   | 0  | 0   | 0  | 0   | 1  | 0      | 0  | 中野六   |
| 1  | 8   | 0  | 6   | 1   | 4  | 1   | 6  | 0   | 3  | 0   | 2  | 0      | 1  | 上高田総数 |
| 0  | 3   | 0  | 0   | 0   | 0  | 0   | 2  | 0   | 2  | 0   | 1  | 0      | 1  | 上高田一  |
| 1  | 2   | 0  | 3   | 0   | 1  | 0   | 1  | 0   | 1  | 0   | 1  | 0      | 0  | 上高田二  |
| 0  | 3   | 0  | 0   | 0   | 2  | 0   | 1  | 0   | 0  | 0   | 0  | 0      | 0  | 上高田三  |
| 0  | 0   | 0  | 2   | 0   | 1  | 1   | 1  | 0   | 0  | 0   | 0  | 0      | 0  | 上高田四  |
| 0  | 0   | 0  | 1   | 1   | 0  | 0   | 1  | 0   | 0  | 0   | 0  | 0      | 0  | 上高田五  |
| 3  | 6   | 2  | 6   | 0   | 2  | 0   | 5  | 0   | 0  | 0   | 0  | 0      | 1  | 新井総数  |
| 0  | 1   | 2  | 0   | 0   | 0  | 0   | 1  | 0   | 0  | 0   | 0  | 0      | 1  | 新井一   |
| 0  | 3   | 0  | 2   | 0   | 0  | 0   | 2  | 0   | 0  | 0   | 0  | 0      | 0  | 新井二   |
| 0  | 0   | 0  | 0   | 0   | 1  | 0   | 0  | 0   | 0  | 0   | 0  | 0      | 0  | 新井三   |
| 0  | 2   | 0  | 2   | 0   | 0  | 0   | 2  | 0   | 0  | 0   | 0  | 0      | 0  | 新井四   |
| 3  | 0   | 0  | 2   | 0   | 1  | 0   | 0  | 0   | 0  | 0   | 0  | 0      | 0  | 新井五   |

| 町丁別    | 総数     | 男      | 女      | 年少人口（0～14歳） |     | 生産年齢人口（15～64歳） |       | 老年人口（65歳以上） |       |
|--------|--------|--------|--------|-------------|-----|----------------|-------|-------------|-------|
|        |        |        |        | 男           | 女   | 男              | 女     | 男           | 女     |
| 沼袋 総数  | 13,868 | 7,195  | 6,673  | 520         | 485 | 5,254          | 4,436 | 1,421       | 1,752 |
| 沼袋一丁目  | 3,457  | 1,781  | 1,676  | 89          | 106 | 1,305          | 1,097 | 387         | 473   |
| 沼袋二丁目  | 3,601  | 1,854  | 1,747  | 162         | 125 | 1,341          | 1,172 | 351         | 450   |
| 沼袋三丁目  | 3,323  | 1,786  | 1,537  | 131         | 119 | 1,335          | 1,036 | 320         | 382   |
| 沼袋四丁目  | 3,487  | 1,774  | 1,713  | 138         | 135 | 1,273          | 1,131 | 363         | 447   |
| 松が丘 総数 | 6,765  | 3,455  | 3,310  | 305         | 249 | 2,483          | 2,218 | 667         | 843   |
| 松が丘一丁目 | 3,353  | 1,737  | 1,616  | 123         | 109 | 1,237          | 1,038 | 377         | 469   |
| 松が丘二丁目 | 3,412  | 1,718  | 1,694  | 182         | 140 | 1,246          | 1,180 | 290         | 374   |
| 江原町 総数 | 9,476  | 4,673  | 4,803  | 463         | 395 | 3,314          | 3,163 | 896         | 1,245 |
| 江原町一丁目 | 3,528  | 1,699  | 1,829  | 177         | 179 | 1,187          | 1,192 | 335         | 458   |
| 江原町二丁目 | 3,556  | 1,779  | 1,777  | 184         | 148 | 1,265          | 1,154 | 330         | 475   |
| 江原町三丁目 | 2,392  | 1,195  | 1,197  | 102         | 68  | 862            | 817   | 231         | 312   |
| 江古田 総数 | 14,003 | 6,847  | 7,156  | 874         | 829 | 4,695          | 4,516 | 1,278       | 1,811 |
| 江古田一丁目 | 3,247  | 1,633  | 1,614  | 185         | 176 | 1,085          | 982   | 363         | 456   |
| 江古田二丁目 | 2,611  | 1,311  | 1,300  | 105         | 104 | 924            | 832   | 282         | 364   |
| 江古田三丁目 | 3,750  | 1,724  | 2,026  | 388         | 385 | 1,105          | 1,212 | 231         | 429   |
| 江古田四丁目 | 4,395  | 2,179  | 2,216  | 196         | 164 | 1,581          | 1,490 | 402         | 562   |
| 丸山 総数  | 4,973  | 2,486  | 2,487  | 237         | 227 | 1,827          | 1,683 | 422         | 577   |
| 丸山一丁目  | 2,083  | 1,035  | 1,048  | 99          | 98  | 774            | 731   | 162         | 219   |
| 丸山二丁目  | 2,890  | 1,451  | 1,439  | 138         | 129 | 1,053          | 952   | 260         | 358   |
| 野方 総数  | 21,912 | 11,230 | 10,682 | 906         | 896 | 8,498          | 7,360 | 1,826       | 2,426 |
| 野方一丁目  | 5,286  | 2,753  | 2,533  | 235         | 230 | 2,110          | 1,763 | 408         | 540   |
| 野方二丁目  | 5,092  | 2,700  | 2,392  | 245         | 251 | 2,058          | 1,611 | 397         | 530   |
| 野方三丁目  | 2,569  | 1,324  | 1,245  | 89          | 83  | 992            | 876   | 243         | 286   |
| 野方四丁目  | 3,396  | 1,700  | 1,696  | 136         | 132 | 1,263          | 1,168 | 301         | 396   |
| 野方五丁目  | 2,240  | 1,121  | 1,119  | 84          | 84  | 849            | 752   | 188         | 283   |
| 野方六丁目  | 3,329  | 1,632  | 1,697  | 117         | 116 | 1,226          | 1,190 | 289         | 391   |
| 大和町 総数 | 16,384 | 8,636  | 7,748  | 735         | 618 | 6,611          | 5,500 | 1,290       | 1,630 |
| 大和町一丁目 | 5,517  | 2,887  | 2,630  | 199         | 173 | 2,302          | 1,958 | 386         | 499   |
| 大和町二丁目 | 3,219  | 1,718  | 1,501  | 136         | 114 | 1,293          | 1,048 | 289         | 339   |
| 大和町三丁目 | 3,627  | 1,930  | 1,697  | 141         | 134 | 1,489          | 1,212 | 300         | 351   |
| 大和町四丁目 | 4,021  | 2,101  | 1,920  | 259         | 197 | 1,527          | 1,282 | 315         | 441   |
| 若宮 総数  | 13,313 | 6,679  | 6,634  | 572         | 518 | 4,867          | 4,448 | 1,240       | 1,668 |
| 若宮一丁目  | 4,163  | 2,106  | 2,057  | 156         | 152 | 1,586          | 1,418 | 364         | 487   |
| 若宮二丁目  | 4,399  | 2,260  | 2,139  | 228         | 205 | 1,600          | 1,400 | 432         | 534   |
| 若宮三丁目  | 4,751  | 2,313  | 2,438  | 188         | 161 | 1,681          | 1,630 | 444         | 647   |
| 白鷺 総数  | 12,272 | 5,896  | 6,376  | 838         | 747 | 3,868          | 3,938 | 1,190       | 1,691 |
| 白鷺一丁目  | 4,623  | 2,193  | 2,430  | 386         | 353 | 1,373          | 1,434 | 434         | 643   |
| 白鷺二丁目  | 4,359  | 2,091  | 2,268  | 257         | 240 | 1,421          | 1,438 | 413         | 590   |
| 白鷺三丁目  | 3,290  | 1,612  | 1,678  | 195         | 154 | 1,074          | 1,066 | 343         | 458   |
| 鷺宮 総数  | 17,892 | 8,801  | 9,091  | 800         | 723 | 6,487          | 6,376 | 1,514       | 1,992 |
| 鷺宮一丁目  | 2,915  | 1,461  | 1,454  | 102         | 106 | 1,120          | 1,047 | 239         | 301   |
| 鷺宮二丁目  | 1,551  | 756    | 795    | 61          | 50  | 578            | 578   | 117         | 167   |
| 鷺宮三丁目  | 4,039  | 2,023  | 2,016  | 183         | 149 | 1,519          | 1,461 | 321         | 406   |
| 鷺宮四丁目  | 3,409  | 1,676  | 1,733  | 140         | 113 | 1,213          | 1,196 | 323         | 424   |
| 鷺宮五丁目  | 2,473  | 1,206  | 1,267  | 111         | 125 | 885            | 858   | 210         | 284   |
| 鷺宮六丁目  | 3,505  | 1,679  | 1,826  | 203         | 180 | 1,172          | 1,236 | 304         | 410   |
| 上鷺宮 総数 | 14,782 | 7,126  | 7,656  | 915         | 904 | 4,887          | 4,913 | 1,324       | 1,839 |
| 上鷺宮一丁目 | 2,644  | 1,300  | 1,344  | 173         | 170 | 961            | 911   | 166         | 263   |
| 上鷺宮二丁目 | 3,083  | 1,527  | 1,556  | 178         | 168 | 1,105          | 1,064 | 244         | 324   |
| 上鷺宮三丁目 | 2,523  | 1,162  | 1,361  | 167         | 161 | 744            | 813   | 251         | 387   |
| 上鷺宮四丁目 | 2,662  | 1,233  | 1,429  | 177         | 179 | 830            | 946   | 226         | 304   |
| 上鷺宮五丁目 | 3,870  | 1,904  | 1,966  | 220         | 226 | 1,247          | 1,179 | 437         | 561   |

注) 住民基本台帳法の一部改正に伴い、外国人世帯・人口を含む。

資料 総務課

| 0  |    | 1  |    | 2  |    | 3  |    | 4  |    | 5  |    | 6  |    | 町丁別    |
|----|----|----|----|----|----|----|----|----|----|----|----|----|----|--------|
| 男  | 女  | 男  | 女  | 男  | 女  | 男  | 女  | 男  | 女  | 男  | 女  | 男  | 女  |        |
| 37 | 36 | 27 | 26 | 41 | 27 | 34 | 31 | 25 | 28 | 41 | 25 | 29 | 32 | 沼袋 総数  |
| 7  | 11 | 6  | 10 | 9  | 4  | 3  | 6  | 8  | 6  | 12 | 5  | 7  | 3  | 沼袋 一   |
| 14 | 5  | 8  | 5  | 6  | 7  | 11 | 6  | 6  | 9  | 9  | 7  | 10 | 14 | 沼袋 二   |
| 7  | 9  | 7  | 3  | 13 | 8  | 8  | 4  | 6  | 7  | 13 | 9  | 6  | 8  | 沼袋 三   |
| 9  | 11 | 6  | 8  | 13 | 8  | 12 | 15 | 5  | 6  | 7  | 4  | 6  | 7  | 沼袋 四   |
| 22 | 16 | 16 | 20 | 19 | 17 | 15 | 12 | 22 | 15 | 21 | 15 | 22 | 17 | 松が丘 総数 |
| 9  | 6  | 7  | 12 | 9  | 8  | 9  | 6  | 9  | 3  | 12 | 4  | 9  | 7  | 松が丘 一  |
| 13 | 10 | 9  | 8  | 10 | 9  | 6  | 6  | 13 | 12 | 9  | 11 | 13 | 10 | 松が丘 二  |
| 21 | 19 | 28 | 33 | 27 | 26 | 32 | 25 | 28 | 14 | 27 | 21 | 25 | 27 | 江原町 総数 |
| 9  | 7  | 6  | 14 | 10 | 13 | 11 | 12 | 8  | 7  | 10 | 9  | 8  | 11 | 江原町 一  |
| 8  | 9  | 11 | 10 | 12 | 9  | 14 | 7  | 12 | 4  | 8  | 7  | 12 | 11 | 江原町 二  |
| 4  | 3  | 11 | 9  | 5  | 4  | 7  | 6  | 8  | 3  | 9  | 5  | 5  | 5  | 江原町 三  |
| 53 | 46 | 48 | 56 | 66 | 63 | 57 | 51 | 57 | 56 | 72 | 49 | 70 | 63 | 江古田 総数 |
| 15 | 9  | 8  | 5  | 14 | 18 | 11 | 7  | 11 | 14 | 12 | 10 | 13 | 14 | 江古田 一  |
| 6  | 6  | 2  | 14 | 7  | 6  | 7  | 7  | 4  | 7  | 11 | 4  | 9  | 4  | 江古田 二  |
| 24 | 24 | 29 | 26 | 33 | 30 | 32 | 28 | 29 | 29 | 38 | 28 | 37 | 34 | 江古田 三  |
| 8  | 7  | 9  | 11 | 12 | 9  | 7  | 9  | 13 | 6  | 11 | 7  | 11 | 11 | 江古田 四  |
| 13 | 6  | 10 | 10 | 13 | 13 | 9  | 11 | 7  | 11 | 26 | 14 | 14 | 16 | 丸山 総数  |
| 6  | 3  | 6  | 3  | 7  | 6  | 6  | 7  | 3  | 3  | 11 | 5  | 4  | 10 | 丸山 一   |
| 7  | 3  | 4  | 7  | 6  | 7  | 3  | 4  | 4  | 8  | 15 | 9  | 10 | 6  | 丸山 二   |
| 57 | 56 | 50 | 48 | 62 | 47 | 54 | 50 | 58 | 51 | 59 | 56 | 49 | 50 | 野方 総数  |
| 15 | 16 | 14 | 19 | 24 | 17 | 12 | 15 | 15 | 9  | 13 | 12 | 11 | 12 | 野方 一   |
| 11 | 15 | 12 | 10 | 9  | 13 | 16 | 11 | 12 | 22 | 19 | 18 | 13 | 11 | 野方 二   |
| 10 | 6  | 6  | 3  | 5  | 1  | 5  | 6  | 10 | 4  | 4  | 5  | 3  | 2  | 野方 三   |
| 9  | 7  | 5  | 6  | 8  | 3  | 10 | 4  | 10 | 8  | 6  | 9  | 10 | 6  | 野方 四   |
| 4  | 7  | 4  | 4  | 6  | 3  | 4  | 7  | 5  | 4  | 9  | 6  | 4  | 7  | 野方 五   |
| 8  | 5  | 9  | 6  | 10 | 10 | 7  | 7  | 6  | 4  | 8  | 6  | 8  | 12 | 野方 六   |
| 41 | 39 | 56 | 45 | 42 | 39 | 49 | 51 | 49 | 39 | 46 | 40 | 49 | 45 | 大和町 総数 |
| 18 | 20 | 20 | 16 | 15 | 14 | 18 | 15 | 8  | 9  | 13 | 7  | 13 | 12 | 大和町 一  |
| 4  | 8  | 6  | 9  | 7  | 4  | 7  | 6  | 12 | 9  | 4  | 7  | 9  | 7  | 大和町 二  |
| 10 | 0  | 10 | 6  | 6  | 12 | 9  | 15 | 7  | 13 | 12 | 8  | 7  | 12 | 大和町 三  |
| 9  | 11 | 20 | 14 | 14 | 9  | 15 | 15 | 22 | 8  | 17 | 18 | 20 | 14 | 大和町 四  |
| 28 | 31 | 33 | 40 | 32 | 34 | 34 | 27 | 45 | 30 | 38 | 26 | 33 | 32 | 若宮 総数  |
| 8  | 9  | 5  | 12 | 8  | 12 | 8  | 13 | 7  | 4  | 9  | 10 | 1  | 10 | 若宮 一   |
| 11 | 11 | 14 | 11 | 12 | 6  | 17 | 10 | 19 | 14 | 17 | 6  | 18 | 12 | 若宮 二   |
| 9  | 11 | 14 | 17 | 12 | 16 | 9  | 4  | 19 | 12 | 12 | 10 | 14 | 10 | 若宮 三   |
| 55 | 52 | 44 | 43 | 53 | 45 | 55 | 59 | 63 | 51 | 60 | 50 | 58 | 52 | 白鷺 総数  |
| 27 | 20 | 26 | 15 | 25 | 20 | 23 | 31 | 30 | 26 | 24 | 22 | 21 | 25 | 白鷺 一   |
| 14 | 22 | 10 | 14 | 19 | 13 | 18 | 17 | 17 | 13 | 15 | 17 | 24 | 13 | 白鷺 二   |
| 14 | 10 | 8  | 14 | 9  | 12 | 14 | 11 | 16 | 12 | 21 | 11 | 13 | 14 | 白鷺 三   |
| 54 | 44 | 57 | 48 | 41 | 36 | 43 | 41 | 47 | 44 | 42 | 50 | 48 | 39 | 鷺宮 総数  |
| 10 | 7  | 10 | 9  | 8  | 4  | 6  | 11 | 6  | 5  | 4  | 8  | 4  | 4  | 鷺宮 一   |
| 3  | 4  | 6  | 5  | 3  | 5  | 5  | 2  | 2  | 2  | 5  | 2  | 2  | 1  | 鷺宮 二   |
| 12 | 13 | 13 | 14 | 12 | 9  | 8  | 9  | 12 | 12 | 11 | 9  | 15 | 8  | 鷺宮 三   |
| 10 | 4  | 7  | 2  | 6  | 8  | 6  | 6  | 9  | 7  | 7  | 7  | 10 | 7  | 鷺宮 四   |
| 6  | 8  | 7  | 6  | 5  | 2  | 6  | 8  | 9  | 4  | 5  | 7  | 6  | 9  | 鷺宮 五   |
| 13 | 8  | 14 | 12 | 7  | 8  | 12 | 5  | 9  | 14 | 10 | 17 | 11 | 10 | 鷺宮 六   |
| 46 | 44 | 48 | 58 | 69 | 53 | 46 | 47 | 50 | 48 | 60 | 77 | 57 | 54 | 上鷺宮 総数 |
| 15 | 6  | 12 | 15 | 15 | 12 | 11 | 11 | 8  | 6  | 9  | 21 | 13 | 12 | 上鷺宮 一  |
| 6  | 7  | 10 | 13 | 10 | 9  | 11 | 5  | 6  | 8  | 14 | 11 | 7  | 7  | 上鷺宮 二  |
| 4  | 9  | 6  | 6  | 14 | 5  | 6  | 6  | 8  | 9  | 14 | 8  | 7  | 16 | 上鷺宮 三  |
| 8  | 12 | 11 | 12 | 19 | 8  | 6  | 10 | 10 | 18 | 8  | 20 | 18 | 10 | 上鷺宮 四  |
| 13 | 10 | 9  | 12 | 11 | 19 | 12 | 15 | 18 | 7  | 15 | 17 | 12 | 9  | 上鷺宮 五  |

| 町丁別    | 7  |    | 8  |    | 9  |    | 10 |    | 11 |    | 12 |    | 13 |    |
|--------|----|----|----|----|----|----|----|----|----|----|----|----|----|----|
|        | 男  | 女  | 男  | 女  | 男  | 女  | 男  | 女  | 男  | 女  | 男  | 女  | 男  | 女  |
| 沼袋総数   | 31 | 30 | 34 | 35 | 41 | 37 | 28 | 39 | 42 | 43 | 38 | 35 | 27 | 29 |
| 沼袋一丁目  | 5  | 4  | 5  | 3  | 7  | 8  | 2  | 10 | 5  | 10 | 6  | 9  | 2  | 6  |
| 沼袋二丁目  | 11 | 10 | 10 | 13 | 14 | 10 | 10 | 12 | 14 | 9  | 14 | 8  | 13 | 8  |
| 沼袋三丁目  | 6  | 7  | 10 | 8  | 12 | 11 | 7  | 10 | 11 | 11 | 7  | 7  | 6  | 9  |
| 沼袋四丁目  | 9  | 9  | 9  | 11 | 8  | 8  | 9  | 7  | 12 | 13 | 11 | 11 | 6  | 6  |
| 松が丘総数  | 21 | 15 | 21 | 18 | 31 | 17 | 22 | 20 | 17 | 16 | 20 | 19 | 11 | 12 |
| 松が丘一丁目 | 8  | 7  | 5  | 8  | 7  | 9  | 8  | 11 | 10 | 5  | 7  | 8  | 3  | 4  |
| 松が丘二丁目 | 13 | 8  | 16 | 10 | 24 | 8  | 14 | 9  | 7  | 11 | 13 | 11 | 8  | 8  |
| 江原町総数  | 27 | 29 | 37 | 28 | 46 | 22 | 27 | 34 | 21 | 28 | 43 | 32 | 38 | 30 |
| 江原町一丁目 | 9  | 15 | 10 | 16 | 23 | 11 | 12 | 19 | 6  | 13 | 20 | 11 | 18 | 13 |
| 江原町二丁目 | 13 | 10 | 18 | 9  | 13 | 7  | 10 | 11 | 11 | 12 | 15 | 17 | 13 | 13 |
| 江原町三丁目 | 5  | 4  | 9  | 3  | 10 | 4  | 5  | 4  | 4  | 3  | 8  | 4  | 7  | 4  |
| 江古田総数  | 74 | 71 | 40 | 68 | 62 | 50 | 61 | 59 | 40 | 41 | 54 | 52 | 58 | 49 |
| 江古田一丁目 | 15 | 16 | 8  | 13 | 17 | 13 | 12 | 15 | 7  | 10 | 16 | 14 | 16 | 4  |
| 江古田二丁目 | 8  | 8  | 7  | 6  | 1  | 6  | 11 | 6  | 5  | 5  | 8  | 9  | 6  | 9  |
| 江古田三丁目 | 34 | 37 | 21 | 34 | 25 | 22 | 19 | 21 | 15 | 16 | 17 | 16 | 17 | 23 |
| 江古田四丁目 | 17 | 10 | 4  | 15 | 19 | 9  | 19 | 17 | 13 | 10 | 13 | 13 | 19 | 13 |
| 丸山総数   | 18 | 16 | 17 | 19 | 15 | 17 | 17 | 19 | 18 | 18 | 18 | 22 | 20 | 17 |
| 丸山一丁目  | 8  | 6  | 5  | 5  | 9  | 4  | 6  | 9  | 6  | 9  | 7  | 13 | 5  | 8  |
| 丸山二丁目  | 10 | 10 | 12 | 14 | 6  | 13 | 11 | 10 | 12 | 9  | 11 | 9  | 15 | 9  |
| 野方総数   | 49 | 69 | 77 | 69 | 59 | 61 | 69 | 59 | 68 | 69 | 63 | 73 | 64 | 75 |
| 野方一丁目  | 11 | 18 | 26 | 16 | 17 | 9  | 19 | 13 | 19 | 17 | 11 | 15 | 12 | 27 |
| 野方二丁目  | 11 | 13 | 19 | 22 | 20 | 18 | 25 | 20 | 13 | 20 | 22 | 19 | 22 | 21 |
| 野方三丁目  | 7  | 7  | 5  | 7  | 4  | 5  | 6  | 6  | 4  | 8  | 8  | 11 | 5  | 5  |
| 野方四丁目  | 12 | 12 | 8  | 12 | 9  | 12 | 6  | 9  | 15 | 10 | 7  | 14 | 11 | 13 |
| 野方五丁目  | 2  | 9  | 8  | 6  | 4  | 7  | 7  | 2  | 7  | 5  | 9  | 7  | 6  | 2  |
| 野方六丁目  | 6  | 10 | 11 | 6  | 5  | 10 | 6  | 9  | 10 | 9  | 6  | 7  | 8  | 7  |
| 大和町総数  | 58 | 38 | 55 | 38 | 50 | 44 | 45 | 45 | 40 | 43 | 60 | 33 | 47 | 32 |
| 大和町一丁目 | 12 | 9  | 9  | 10 | 17 | 14 | 13 | 9  | 9  | 8  | 14 | 11 | 10 | 7  |
| 大和町二丁目 | 14 | 6  | 13 | 7  | 7  | 3  | 11 | 7  | 7  | 13 | 12 | 10 | 11 | 9  |
| 大和町三丁目 | 16 | 8  | 9  | 10 | 9  | 10 | 6  | 15 | 10 | 9  | 10 | 4  | 8  | 5  |
| 大和町四丁目 | 16 | 15 | 24 | 11 | 17 | 17 | 15 | 14 | 14 | 13 | 24 | 8  | 18 | 11 |
| 若宮総数   | 47 | 36 | 41 | 46 | 32 | 31 | 41 | 37 | 43 | 39 | 35 | 30 | 53 | 36 |
| 若宮一丁目  | 16 | 12 | 12 | 15 | 8  | 4  | 13 | 12 | 18 | 9  | 10 | 7  | 22 | 11 |
| 若宮二丁目  | 17 | 18 | 17 | 21 | 13 | 17 | 15 | 15 | 13 | 19 | 19 | 14 | 13 | 15 |
| 若宮三丁目  | 14 | 6  | 12 | 10 | 11 | 10 | 13 | 10 | 12 | 11 | 6  | 9  | 18 | 10 |
| 白鷺総数   | 57 | 49 | 50 | 62 | 55 | 54 | 58 | 47 | 62 | 58 | 62 | 39 | 53 | 42 |
| 白鷺一丁目  | 28 | 26 | 23 | 32 | 29 | 33 | 27 | 18 | 28 | 30 | 20 | 17 | 29 | 17 |
| 白鷺二丁目  | 19 | 13 | 13 | 22 | 14 | 18 | 22 | 15 | 19 | 19 | 26 | 14 | 13 | 15 |
| 白鷺三丁目  | 10 | 10 | 14 | 8  | 12 | 3  | 9  | 14 | 15 | 9  | 16 | 8  | 11 | 10 |
| 鷺宮総数   | 50 | 57 | 46 | 43 | 66 | 50 | 58 | 53 | 65 | 56 | 62 | 52 | 57 | 53 |
| 鷺宮一丁目  | 6  | 8  | 3  | 4  | 6  | 6  | 8  | 14 | 7  | 6  | 10 | 4  | 5  | 10 |
| 鷺宮二丁目  | 2  | 6  | 1  | 2  | 6  | 4  | 10 | 0  | 5  | 4  | 2  | 5  | 4  | 5  |
| 鷺宮三丁目  | 11 | 10 | 13 | 10 | 11 | 10 | 10 | 9  | 14 | 12 | 14 | 6  | 11 | 7  |
| 鷺宮四丁目  | 11 | 10 | 8  | 9  | 10 | 10 | 9  | 9  | 15 | 11 | 10 | 7  | 12 | 5  |
| 鷺宮五丁目  | 8  | 10 | 3  | 7  | 9  | 9  | 9  | 9  | 4  | 9  | 14 | 13 | 10 | 12 |
| 鷺宮六丁目  | 12 | 13 | 18 | 11 | 24 | 11 | 12 | 12 | 20 | 14 | 12 | 17 | 15 | 14 |
| 上鷺宮総数  | 54 | 68 | 61 | 73 | 71 | 61 | 68 | 71 | 68 | 60 | 84 | 71 | 70 | 73 |
| 上鷺宮一丁目 | 11 | 13 | 14 | 11 | 16 | 16 | 7  | 13 | 8  | 10 | 17 | 5  | 9  | 11 |
| 上鷺宮二丁目 | 9  | 11 | 13 | 20 | 9  | 11 | 19 | 17 | 17 | 11 | 17 | 11 | 19 | 16 |
| 上鷺宮三丁目 | 15 | 18 | 10 | 12 | 17 | 8  | 15 | 12 | 7  | 12 | 21 | 24 | 13 | 10 |
| 上鷺宮四丁目 | 7  | 11 | 10 | 12 | 11 | 12 | 15 | 8  | 15 | 8  | 12 | 11 | 16 | 17 |
| 上鷺宮五丁目 | 12 | 15 | 14 | 18 | 18 | 14 | 12 | 21 | 21 | 19 | 17 | 20 | 13 | 19 |

| 14 |    | 15 |    | 16 |    | 17 |    | 18 |    | 19  |     | 20  |     | 町丁別    |
|----|----|----|----|----|----|----|----|----|----|-----|-----|-----|-----|--------|
| 男  | 女  | 男  | 女  | 男  | 女  | 男  | 女  | 男  | 女  | 男   | 女   | 男   | 女   |        |
| 45 | 32 | 42 | 39 | 33 | 27 | 38 | 35 | 63 | 48 | 76  | 72  | 95  | 75  | 沼袋 総数  |
| 5  | 11 | 7  | 8  | 5  | 5  | 6  | 8  | 10 | 13 | 13  | 14  | 21  | 16  | 沼袋 一   |
| 12 | 2  | 9  | 9  | 12 | 8  | 9  | 14 | 20 | 18 | 19  | 17  | 17  | 19  | 沼袋 二   |
| 12 | 8  | 16 | 10 | 8  | 5  | 8  | 4  | 12 | 8  | 23  | 17  | 30  | 17  | 沼袋 三   |
| 16 | 11 | 10 | 12 | 8  | 9  | 15 | 9  | 21 | 9  | 21  | 24  | 27  | 23  | 沼袋 四   |
| 25 | 20 | 14 | 18 | 19 | 15 | 15 | 29 | 30 | 24 | 44  | 40  | 37  | 40  | 松が丘 総数 |
| 11 | 11 | 10 | 8  | 7  | 7  | 5  | 11 | 16 | 11 | 21  | 20  | 20  | 21  | 松が丘 一  |
| 14 | 9  | 4  | 10 | 12 | 8  | 10 | 18 | 14 | 13 | 23  | 20  | 17  | 19  | 松が丘 二  |
| 36 | 27 | 44 | 35 | 28 | 37 | 29 | 22 | 33 | 38 | 39  | 33  | 35  | 41  | 江原町 総数 |
| 17 | 8  | 16 | 21 | 11 | 12 | 12 | 6  | 19 | 19 | 21  | 13  | 14  | 12  | 江原町 一  |
| 14 | 12 | 16 | 11 | 14 | 18 | 13 | 9  | 11 | 14 | 12  | 11  | 12  | 21  | 江原町 二  |
| 5  | 7  | 12 | 3  | 3  | 7  | 4  | 7  | 3  | 5  | 6   | 9   | 9   | 8   | 江原町 三  |
| 62 | 55 | 36 | 44 | 49 | 47 | 52 | 44 | 57 | 45 | 66  | 63  | 66  | 72  | 江古田 総数 |
| 10 | 14 | 16 | 8  | 16 | 9  | 12 | 13 | 11 | 9  | 12  | 10  | 8   | 11  | 江古田 一  |
| 13 | 7  | 3  | 4  | 9  | 6  | 9  | 11 | 11 | 1  | 13  | 6   | 7   | 16  | 江古田 二  |
| 18 | 17 | 6  | 14 | 9  | 9  | 8  | 11 | 12 | 8  | 12  | 13  | 13  | 14  | 江古田 三  |
| 21 | 17 | 11 | 18 | 15 | 23 | 23 | 9  | 23 | 27 | 29  | 34  | 38  | 31  | 江古田 四  |
| 22 | 18 | 14 | 23 | 19 | 15 | 19 | 17 | 35 | 28 | 32  | 26  | 27  | 34  | 丸山 総数  |
| 10 | 7  | 7  | 8  | 8  | 9  | 7  | 9  | 21 | 12 | 19  | 10  | 14  | 13  | 丸山 一   |
| 12 | 11 | 7  | 15 | 11 | 6  | 12 | 8  | 14 | 16 | 13  | 16  | 13  | 21  | 丸山 二   |
| 68 | 63 | 59 | 70 | 65 | 62 | 67 | 62 | 93 | 85 | 110 | 106 | 134 | 121 | 野方 総数  |
| 16 | 15 | 16 | 26 | 12 | 14 | 15 | 19 | 13 | 12 | 21  | 18  | 17  | 19  | 野方 一   |
| 21 | 18 | 21 | 15 | 18 | 19 | 19 | 16 | 23 | 25 | 22  | 22  | 44  | 27  | 野方 二   |
| 7  | 7  | 6  | 5  | 9  | 5  | 9  | 11 | 18 | 15 | 12  | 28  | 13  | 15  | 野方 三   |
| 10 | 7  | 6  | 12 | 6  | 11 | 5  | 8  | 12 | 8  | 18  | 16  | 12  | 21  | 野方 四   |
| 5  | 8  | 5  | 4  | 8  | 8  | 5  | 3  | 14 | 7  | 13  | 6   | 23  | 12  | 野方 五   |
| 9  | 8  | 5  | 8  | 12 | 5  | 14 | 5  | 13 | 18 | 24  | 16  | 25  | 27  | 野方 六   |
| 48 | 47 | 44 | 31 | 42 | 45 | 38 | 48 | 52 | 43 | 83  | 52  | 63  | 87  | 大和町 総数 |
| 10 | 12 | 13 | 6  | 7  | 8  | 11 | 9  | 14 | 13 | 22  | 20  | 16  | 29  | 大和町 一  |
| 12 | 9  | 6  | 10 | 6  | 11 | 8  | 16 | 17 | 11 | 27  | 12  | 18  | 24  | 大和町 二  |
| 12 | 7  | 8  | 6  | 9  | 7  | 5  | 8  | 10 | 5  | 17  | 9   | 13  | 17  | 大和町 三  |
| 14 | 19 | 17 | 9  | 20 | 19 | 14 | 15 | 11 | 14 | 17  | 11  | 16  | 17  | 大和町 四  |
| 37 | 43 | 28 | 41 | 45 | 33 | 48 | 34 | 66 | 56 | 78  | 66  | 74  | 68  | 若宮 総数  |
| 11 | 12 | 10 | 10 | 20 | 5  | 16 | 11 | 15 | 20 | 24  | 17  | 25  | 20  | 若宮 一   |
| 13 | 16 | 8  | 15 | 14 | 15 | 16 | 11 | 22 | 18 | 27  | 24  | 32  | 16  | 若宮 二   |
| 13 | 15 | 10 | 16 | 11 | 13 | 16 | 12 | 29 | 18 | 27  | 25  | 17  | 32  | 若宮 三   |
| 53 | 44 | 55 | 47 | 49 | 51 | 48 | 43 | 41 | 37 | 65  | 57  | 51  | 46  | 白鷺 総数  |
| 26 | 21 | 24 | 20 | 18 | 22 | 15 | 27 | 13 | 12 | 24  | 20  | 21  | 18  | 白鷺 一   |
| 14 | 15 | 20 | 16 | 14 | 13 | 17 | 8  | 11 | 10 | 18  | 16  | 15  | 19  | 白鷺 二   |
| 13 | 8  | 11 | 11 | 17 | 16 | 16 | 8  | 17 | 15 | 23  | 21  | 15  | 9   | 白鷺 三   |
| 64 | 57 | 59 | 40 | 69 | 57 | 66 | 56 | 95 | 95 | 104 | 100 | 122 | 91  | 鷺宮 総数  |
| 9  | 6  | 7  | 5  | 8  | 5  | 11 | 4  | 13 | 13 | 13  | 20  | 17  | 14  | 鷺宮 一   |
| 5  | 3  | 2  | 3  | 6  | 4  | 5  | 4  | 14 | 7  | 11  | 17  | 18  | 13  | 鷺宮 二   |
| 16 | 11 | 12 | 5  | 16 | 10 | 11 | 12 | 18 | 12 | 25  | 18  | 21  | 20  | 鷺宮 三   |
| 10 | 11 | 9  | 6  | 7  | 15 | 9  | 9  | 18 | 18 | 28  | 23  | 21  | 24  | 鷺宮 四   |
| 10 | 12 | 14 | 12 | 17 | 12 | 15 | 15 | 16 | 26 | 16  | 6   | 22  | 5   | 鷺宮 五   |
| 14 | 14 | 15 | 9  | 15 | 11 | 15 | 12 | 16 | 19 | 11  | 16  | 23  | 15  | 鷺宮 六   |
| 63 | 46 | 69 | 60 | 77 | 59 | 59 | 56 | 88 | 75 | 83  | 81  | 83  | 72  | 上鷺宮 総数 |
| 8  | 8  | 16 | 7  | 9  | 10 | 11 | 6  | 13 | 11 | 15  | 9   | 8   | 12  | 上鷺宮 一  |
| 11 | 11 | 20 | 13 | 22 | 16 | 15 | 16 | 38 | 26 | 32  | 26  | 32  | 17  | 上鷺宮 二  |
| 10 | 6  | 8  | 13 | 17 | 10 | 5  | 6  | 10 | 9  | 12  | 7   | 8   | 10  | 上鷺宮 三  |
| 11 | 10 | 11 | 13 | 9  | 9  | 5  | 11 | 15 | 11 | 8   | 11  | 7   | 16  | 上鷺宮 四  |
| 23 | 11 | 14 | 14 | 20 | 14 | 23 | 17 | 12 | 18 | 16  | 28  | 28  | 17  | 上鷺宮 五  |

| 町丁別    | 21  |     | 22  |     | 23  |     | 24  |     | 25  |     | 26  |     | 27  |     |
|--------|-----|-----|-----|-----|-----|-----|-----|-----|-----|-----|-----|-----|-----|-----|
|        | 男   | 女   | 男   | 女   | 男   | 女   | 男   | 女   | 男   | 女   | 男   | 女   | 男   | 女   |
| 沼袋総数   | 103 | 87  | 112 | 86  | 137 | 152 | 157 | 134 | 149 | 136 | 156 | 142 | 147 | 134 |
| 沼袋一丁目  | 17  | 17  | 24  | 23  | 31  | 46  | 50  | 44  | 40  | 38  | 35  | 34  | 37  | 38  |
| 沼袋二丁目  | 25  | 19  | 28  | 22  | 37  | 42  | 31  | 39  | 30  | 34  | 38  | 34  | 30  | 23  |
| 沼袋三丁目  | 30  | 30  | 38  | 18  | 38  | 38  | 41  | 24  | 41  | 30  | 45  | 30  | 42  | 51  |
| 沼袋四丁目  | 31  | 21  | 22  | 23  | 31  | 26  | 35  | 27  | 38  | 34  | 38  | 44  | 38  | 22  |
| 松が丘総数  | 38  | 43  | 35  | 51  | 61  | 48  | 61  | 55  | 70  | 66  | 62  | 63  | 52  | 65  |
| 松が丘一丁目 | 22  | 22  | 19  | 24  | 35  | 21  | 37  | 32  | 39  | 34  | 25  | 27  | 27  | 27  |
| 松が丘二丁目 | 16  | 21  | 16  | 27  | 26  | 27  | 24  | 23  | 31  | 32  | 37  | 36  | 25  | 38  |
| 江原町総数  | 47  | 53  | 58  | 51  | 77  | 65  | 76  | 67  | 88  | 73  | 77  | 94  | 87  | 63  |
| 江原町一丁目 | 14  | 15  | 23  | 17  | 28  | 18  | 26  | 27  | 31  | 23  | 29  | 33  | 28  | 26  |
| 江原町二丁目 | 21  | 22  | 20  | 26  | 17  | 28  | 27  | 25  | 32  | 29  | 28  | 25  | 38  | 17  |
| 江原町三丁目 | 12  | 16  | 15  | 8   | 32  | 19  | 23  | 15  | 25  | 21  | 20  | 36  | 21  | 20  |
| 江古田総数  | 69  | 77  | 57  | 85  | 95  | 115 | 109 | 115 | 104 | 131 | 122 | 106 | 110 | 112 |
| 江古田一丁目 | 12  | 12  | 5   | 9   | 21  | 14  | 24  | 21  | 12  | 14  | 24  | 21  | 27  | 19  |
| 江古田二丁目 | 11  | 12  | 18  | 24  | 18  | 25  | 30  | 32  | 31  | 40  | 32  | 29  | 28  | 23  |
| 江古田三丁目 | 10  | 21  | 11  | 23  | 14  | 24  | 7   | 20  | 9   | 24  | 17  | 20  | 18  | 23  |
| 江古田四丁目 | 36  | 32  | 23  | 29  | 42  | 52  | 48  | 42  | 52  | 53  | 49  | 36  | 37  | 47  |
| 丸山総数   | 32  | 33  | 31  | 26  | 56  | 42  | 63  | 32  | 48  | 33  | 45  | 55  | 50  | 43  |
| 丸山一丁目  | 11  | 16  | 10  | 13  | 25  | 18  | 35  | 18  | 22  | 12  | 19  | 26  | 26  | 20  |
| 丸山二丁目  | 21  | 17  | 21  | 13  | 31  | 24  | 28  | 14  | 26  | 21  | 26  | 29  | 24  | 23  |
| 野方総数   | 133 | 130 | 160 | 160 | 194 | 198 | 230 | 205 | 219 | 209 | 207 | 202 | 268 | 244 |
| 野方一丁目  | 24  | 35  | 37  | 38  | 44  | 44  | 54  | 40  | 41  | 54  | 59  | 50  | 72  | 58  |
| 野方二丁目  | 32  | 26  | 41  | 40  | 49  | 42  | 55  | 47  | 71  | 37  | 53  | 38  | 60  | 54  |
| 野方三丁目  | 16  | 14  | 17  | 21  | 24  | 26  | 33  | 22  | 26  | 30  | 23  | 32  | 20  | 35  |
| 野方四丁目  | 27  | 27  | 19  | 23  | 22  | 21  | 38  | 30  | 33  | 31  | 23  | 29  | 39  | 34  |
| 野方五丁目  | 13  | 9   | 16  | 10  | 20  | 23  | 19  | 29  | 16  | 22  | 16  | 18  | 25  | 21  |
| 野方六丁目  | 21  | 19  | 30  | 28  | 35  | 42  | 31  | 37  | 32  | 35  | 33  | 35  | 52  | 42  |
| 大和町総数  | 105 | 94  | 149 | 97  | 158 | 145 | 176 | 168 | 193 | 188 | 210 | 158 | 224 | 158 |
| 大和町一丁目 | 29  | 33  | 46  | 38  | 59  | 51  | 57  | 80  | 73  | 74  | 85  | 65  | 82  | 66  |
| 大和町二丁目 | 28  | 18  | 40  | 23  | 36  | 34  | 45  | 35  | 36  | 42  | 41  | 32  | 42  | 22  |
| 大和町三丁目 | 25  | 20  | 35  | 18  | 33  | 40  | 41  | 30  | 44  | 47  | 48  | 32  | 46  | 39  |
| 大和町四丁目 | 23  | 23  | 28  | 18  | 30  | 20  | 33  | 23  | 40  | 25  | 36  | 29  | 54  | 31  |
| 若宮総数   | 111 | 71  | 104 | 107 | 145 | 127 | 143 | 129 | 152 | 162 | 154 | 141 | 150 | 147 |
| 若宮一丁目  | 53  | 25  | 29  | 38  | 45  | 44  | 46  | 50  | 55  | 48  | 46  | 51  | 48  | 46  |
| 若宮二丁目  | 26  | 19  | 41  | 30  | 40  | 32  | 40  | 42  | 44  | 49  | 50  | 47  | 46  | 34  |
| 若宮三丁目  | 32  | 27  | 34  | 39  | 60  | 51  | 57  | 37  | 53  | 65  | 58  | 43  | 56  | 67  |
| 白鷺総数   | 65  | 71  | 74  | 68  | 67  | 80  | 73  | 91  | 92  | 81  | 78  | 80  | 89  | 71  |
| 白鷺一丁目  | 16  | 25  | 25  | 23  | 23  | 21  | 25  | 21  | 24  | 21  | 18  | 27  | 30  | 20  |
| 白鷺二丁目  | 28  | 27  | 26  | 29  | 24  | 39  | 29  | 39  | 39  | 38  | 38  | 28  | 29  | 36  |
| 白鷺三丁目  | 21  | 19  | 23  | 16  | 20  | 20  | 19  | 31  | 29  | 22  | 22  | 25  | 30  | 15  |
| 鷺宮総数   | 132 | 130 | 147 | 112 | 192 | 169 | 178 | 190 | 185 | 189 | 194 | 212 | 165 | 178 |
| 鷺宮一丁目  | 28  | 18  | 31  | 21  | 37  | 38  | 43  | 40  | 38  | 38  | 32  | 36  | 34  | 21  |
| 鷺宮二丁目  | 20  | 13  | 8   | 8   | 18  | 11  | 19  | 19  | 22  | 21  | 13  | 28  | 14  | 15  |
| 鷺宮三丁目  | 15  | 32  | 43  | 30  | 49  | 42  | 42  | 43  | 31  | 44  | 45  | 61  | 44  | 49  |
| 鷺宮四丁目  | 25  | 38  | 25  | 24  | 44  | 43  | 35  | 40  | 48  | 39  | 57  | 40  | 35  | 46  |
| 鷺宮五丁目  | 22  | 13  | 25  | 15  | 19  | 14  | 19  | 20  | 24  | 24  | 24  | 23  | 15  | 21  |
| 鷺宮六丁目  | 22  | 16  | 15  | 14  | 25  | 21  | 20  | 28  | 22  | 23  | 23  | 24  | 23  | 26  |
| 上鷺宮総数  | 84  | 80  | 71  | 84  | 113 | 90  | 108 | 125 | 116 | 124 | 93  | 96  | 95  | 100 |
| 上鷺宮一丁目 | 15  | 12  | 15  | 12  | 19  | 15  | 21  | 20  | 26  | 19  | 17  | 21  | 25  | 24  |
| 上鷺宮二丁目 | 22  | 19  | 18  | 25  | 27  | 24  | 25  | 33  | 42  | 31  | 25  | 22  | 19  | 19  |
| 上鷺宮三丁目 | 5   | 9   | 8   | 13  | 14  | 11  | 16  | 21  | 10  | 20  | 15  | 19  | 17  | 15  |
| 上鷺宮四丁目 | 11  | 9   | 10  | 19  | 13  | 24  | 15  | 31  | 18  | 38  | 12  | 17  | 17  | 24  |
| 上鷺宮五丁目 | 31  | 31  | 20  | 15  | 40  | 16  | 31  | 20  | 20  | 16  | 24  | 17  | 17  | 18  |

| 28  |     | 29  |     | 30  |     | 31  |     | 32  |     | 33  |     | 34  |     | 町丁別    |
|-----|-----|-----|-----|-----|-----|-----|-----|-----|-----|-----|-----|-----|-----|--------|
| 男   | 女   | 男   | 女   | 男   | 女   | 男   | 女   | 男   | 女   | 男   | 女   | 男   | 女   |        |
| 148 | 116 | 137 | 132 | 109 | 135 | 146 | 121 | 136 | 107 | 120 | 99  | 112 | 95  | 沼袋 総数  |
| 39  | 32  | 30  | 38  | 25  | 41  | 46  | 25  | 38  | 23  | 30  | 18  | 32  | 26  | 沼袋 一   |
| 38  | 32  | 40  | 32  | 35  | 37  | 28  | 40  | 24  | 26  | 31  | 28  | 26  | 24  | 沼袋 二   |
| 38  | 24  | 34  | 30  | 23  | 28  | 43  | 28  | 38  | 30  | 36  | 23  | 30  | 21  | 沼袋 三   |
| 33  | 28  | 33  | 32  | 26  | 29  | 29  | 28  | 36  | 28  | 23  | 30  | 24  | 24  | 沼袋 四   |
| 65  | 49  | 66  | 69  | 59  | 40  | 56  | 48  | 45  | 50  | 51  | 44  | 51  | 41  | 松が丘 総数 |
| 32  | 26  | 33  | 34  | 32  | 17  | 29  | 16  | 17  | 15  | 25  | 25  | 24  | 16  | 松が丘 一  |
| 33  | 23  | 33  | 35  | 27  | 23  | 27  | 32  | 28  | 35  | 26  | 19  | 27  | 25  | 松が丘 二  |
| 79  | 90  | 86  | 76  | 84  | 102 | 69  | 78  | 63  | 73  | 64  | 74  | 70  | 63  | 江原町 総数 |
| 23  | 32  | 27  | 34  | 29  | 36  | 23  | 24  | 21  | 28  | 14  | 30  | 27  | 32  | 江原町 一  |
| 32  | 37  | 40  | 23  | 35  | 34  | 28  | 29  | 21  | 22  | 33  | 26  | 26  | 21  | 江原町 二  |
| 24  | 21  | 19  | 19  | 20  | 32  | 18  | 25  | 21  | 23  | 17  | 18  | 17  | 10  | 江原町 三  |
| 112 | 120 | 122 | 104 | 118 | 105 | 114 | 99  | 127 | 100 | 112 | 114 | 93  | 97  | 江古田 総数 |
| 28  | 29  | 16  | 19  | 28  | 23  | 28  | 15  | 30  | 22  | 30  | 17  | 20  | 23  | 江古田 一  |
| 32  | 26  | 33  | 29  | 21  | 27  | 26  | 18  | 32  | 14  | 24  | 13  | 20  | 21  | 江古田 二  |
| 21  | 24  | 28  | 33  | 32  | 34  | 26  | 29  | 33  | 38  | 25  | 45  | 34  | 37  | 江古田 三  |
| 31  | 41  | 45  | 23  | 37  | 21  | 34  | 37  | 32  | 26  | 33  | 39  | 19  | 16  | 江古田 四  |
| 56  | 40  | 38  | 41  | 31  | 45  | 28  | 30  | 41  | 37  | 39  | 38  | 31  | 32  | 丸山 総数  |
| 17  | 15  | 16  | 11  | 9   | 24  | 10  | 11  | 17  | 12  | 13  | 13  | 18  | 19  | 丸山 一   |
| 39  | 25  | 22  | 30  | 22  | 21  | 18  | 19  | 24  | 25  | 26  | 25  | 13  | 13  | 丸山 二   |
| 222 | 191 | 241 | 189 | 231 | 187 | 216 | 203 | 191 | 159 | 196 | 164 | 177 | 165 | 野方 総数  |
| 63  | 44  | 69  | 42  | 53  | 46  | 76  | 77  | 58  | 34  | 59  | 46  | 47  | 46  | 野方 一   |
| 57  | 39  | 48  | 41  | 47  | 32  | 34  | 31  | 49  | 45  | 41  | 38  | 39  | 29  | 野方 二   |
| 14  | 21  | 28  | 9   | 27  | 24  | 29  | 15  | 18  | 19  | 16  | 14  | 28  | 15  | 野方 三   |
| 36  | 29  | 32  | 32  | 37  | 30  | 36  | 27  | 23  | 31  | 33  | 18  | 23  | 32  | 野方 四   |
| 20  | 23  | 24  | 28  | 13  | 18  | 23  | 21  | 14  | 16  | 27  | 17  | 17  | 17  | 野方 五   |
| 32  | 35  | 40  | 37  | 54  | 37  | 18  | 32  | 29  | 14  | 20  | 31  | 23  | 26  | 野方 六   |
| 221 | 152 | 235 | 168 | 180 | 157 | 174 | 179 | 169 | 154 | 184 | 125 | 160 | 123 | 大和町 総数 |
| 76  | 57  | 96  | 59  | 77  | 57  | 80  | 78  | 64  | 55  | 75  | 59  | 56  | 54  | 大和町 一  |
| 41  | 19  | 40  | 36  | 25  | 31  | 24  | 21  | 28  | 31  | 23  | 24  | 34  | 17  | 大和町 二  |
| 54  | 48  | 58  | 32  | 44  | 39  | 33  | 45  | 45  | 40  | 48  | 24  | 46  | 27  | 大和町 三  |
| 50  | 28  | 41  | 41  | 34  | 30  | 37  | 35  | 32  | 28  | 38  | 18  | 24  | 25  | 大和町 四  |
| 141 | 145 | 139 | 139 | 113 | 114 | 109 | 131 | 106 | 97  | 103 | 93  | 106 | 83  | 若宮 総数  |
| 50  | 56  | 49  | 46  | 40  | 46  | 39  | 43  | 41  | 23  | 36  | 32  | 30  | 27  | 若宮 一   |
| 38  | 33  | 45  | 40  | 41  | 37  | 31  | 40  | 29  | 32  | 35  | 26  | 30  | 28  | 若宮 二   |
| 53  | 56  | 45  | 53  | 32  | 31  | 39  | 48  | 36  | 42  | 32  | 35  | 46  | 28  | 若宮 三   |
| 81  | 83  | 69  | 83  | 70  | 89  | 66  | 99  | 79  | 78  | 84  | 88  | 87  | 100 | 白鷺 総数  |
| 18  | 27  | 27  | 26  | 26  | 34  | 20  | 35  | 29  | 30  | 35  | 30  | 31  | 32  | 白鷺 一   |
| 34  | 34  | 27  | 35  | 24  | 24  | 30  | 36  | 29  | 28  | 25  | 38  | 29  | 39  | 白鷺 二   |
| 29  | 22  | 15  | 22  | 20  | 31  | 16  | 28  | 21  | 20  | 24  | 20  | 27  | 29  | 白鷺 三   |
| 203 | 190 | 166 | 189 | 159 | 158 | 156 | 201 | 140 | 151 | 141 | 139 | 124 | 137 | 鷺宮 総数  |
| 43  | 36  | 30  | 39  | 31  | 34  | 38  | 42  | 27  | 37  | 20  | 22  | 26  | 21  | 鷺宮 一   |
| 17  | 17  | 15  | 15  | 10  | 14  | 9   | 7   | 11  | 15  | 13  | 12  | 12  | 20  | 鷺宮 二   |
| 54  | 47  | 49  | 48  | 41  | 42  | 37  | 58  | 30  | 31  | 33  | 40  | 33  | 32  | 鷺宮 三   |
| 38  | 42  | 34  | 38  | 33  | 25  | 27  | 32  | 31  | 29  | 35  | 19  | 20  | 20  | 鷺宮 四   |
| 19  | 14  | 22  | 25  | 15  | 12  | 19  | 25  | 20  | 17  | 19  | 21  | 10  | 19  | 鷺宮 五   |
| 32  | 34  | 16  | 24  | 29  | 31  | 26  | 37  | 21  | 22  | 21  | 25  | 23  | 25  | 鷺宮 六   |
| 113 | 94  | 97  | 110 | 85  | 104 | 86  | 94  | 87  | 109 | 92  | 82  | 97  | 97  | 上鷺宮 総数 |
| 27  | 24  | 29  | 28  | 16  | 23  | 25  | 18  | 22  | 22  | 22  | 21  | 26  | 24  | 上鷺宮 一  |
| 30  | 25  | 24  | 25  | 19  | 26  | 20  | 22  | 18  | 27  | 20  | 15  | 11  | 14  | 上鷺宮 二  |
| 15  | 12  | 9   | 18  | 9   | 20  | 13  | 13  | 11  | 14  | 15  | 9   | 17  | 13  | 上鷺宮 三  |
| 22  | 19  | 21  | 19  | 19  | 21  | 10  | 26  | 21  | 25  | 16  | 20  | 21  | 25  | 上鷺宮 四  |
| 19  | 14  | 14  | 20  | 22  | 14  | 18  | 15  | 15  | 21  | 19  | 17  | 22  | 21  | 上鷺宮 五  |

| 町丁別    | 35  |     | 36  |     | 37  |     | 38  |     | 39  |     | 40  |     | 41  |     |
|--------|-----|-----|-----|-----|-----|-----|-----|-----|-----|-----|-----|-----|-----|-----|
|        | 男   | 女   | 男   | 女   | 男   | 女   | 男   | 女   | 男   | 女   | 男   | 女   | 男   | 女   |
| 沼袋総数   | 106 | 92  | 118 | 85  | 95  | 96  | 86  | 80  | 105 | 75  | 109 | 75  | 101 | 87  |
| 沼袋一丁目  | 26  | 30  | 31  | 21  | 27  | 24  | 15  | 19  | 28  | 20  | 21  | 15  | 30  | 24  |
| 沼袋二丁目  | 33  | 19  | 32  | 24  | 22  | 25  | 19  | 29  | 35  | 16  | 39  | 19  | 30  | 19  |
| 沼袋三丁目  | 25  | 22  | 25  | 19  | 29  | 23  | 21  | 11  | 23  | 17  | 26  | 16  | 19  | 17  |
| 沼袋四丁目  | 22  | 21  | 30  | 21  | 17  | 24  | 31  | 21  | 19  | 22  | 23  | 25  | 22  | 27  |
| 松が丘総数  | 45  | 49  | 43  | 44  | 40  | 57  | 51  | 41  | 62  | 49  | 47  | 40  | 61  | 56  |
| 松が丘一丁目 | 32  | 23  | 26  | 17  | 17  | 24  | 23  | 15  | 25  | 20  | 22  | 24  | 35  | 26  |
| 松が丘二丁目 | 13  | 26  | 17  | 27  | 23  | 33  | 28  | 26  | 37  | 29  | 25  | 16  | 26  | 30  |
| 江原町総数  | 78  | 59  | 69  | 64  | 76  | 68  | 66  | 54  | 80  | 53  | 63  | 56  | 81  | 69  |
| 江原町一丁目 | 25  | 23  | 27  | 25  | 25  | 28  | 24  | 21  | 32  | 23  | 22  | 23  | 22  | 28  |
| 江原町二丁目 | 33  | 20  | 27  | 21  | 27  | 21  | 26  | 19  | 25  | 18  | 22  | 17  | 34  | 27  |
| 江原町三丁目 | 20  | 16  | 15  | 18  | 24  | 19  | 16  | 14  | 23  | 12  | 19  | 16  | 25  | 14  |
| 江古田総数  | 96  | 112 | 111 | 97  | 105 | 91  | 104 | 107 | 100 | 122 | 118 | 102 | 118 | 101 |
| 江古田一丁目 | 19  | 29  | 28  | 28  | 30  | 23  | 20  | 25  | 21  | 22  | 29  | 24  | 28  | 20  |
| 江古田二丁目 | 23  | 26  | 12  | 14  | 18  | 11  | 20  | 19  | 18  | 20  | 18  | 14  | 19  | 14  |
| 江古田三丁目 | 27  | 35  | 35  | 31  | 25  | 29  | 40  | 40  | 34  | 54  | 42  | 36  | 42  | 39  |
| 江古田四丁目 | 27  | 22  | 36  | 24  | 32  | 28  | 24  | 23  | 27  | 26  | 29  | 28  | 29  | 28  |
| 丸山総数   | 28  | 33  | 41  | 23  | 33  | 35  | 34  | 23  | 41  | 46  | 39  | 35  | 38  | 32  |
| 丸山一丁目  | 11  | 16  | 23  | 10  | 12  | 17  | 15  | 10  | 12  | 19  | 13  | 10  | 16  | 14  |
| 丸山二丁目  | 17  | 17  | 18  | 13  | 21  | 18  | 19  | 13  | 29  | 27  | 26  | 25  | 22  | 18  |
| 野方総数   | 177 | 167 | 191 | 118 | 192 | 150 | 186 | 159 | 189 | 140 | 156 | 144 | 188 | 138 |
| 野方一丁目  | 46  | 39  | 57  | 28  | 51  | 30  | 47  | 45  | 56  | 33  | 35  | 43  | 46  | 22  |
| 野方二丁目  | 43  | 35  | 44  | 19  | 48  | 36  | 50  | 35  | 53  | 30  | 40  | 32  | 50  | 41  |
| 野方三丁目  | 24  | 22  | 20  | 18  | 15  | 16  | 21  | 16  | 21  | 17  | 19  | 15  | 17  | 17  |
| 野方四丁目  | 22  | 28  | 29  | 16  | 30  | 19  | 26  | 19  | 25  | 29  | 20  | 21  | 34  | 29  |
| 野方五丁目  | 15  | 19  | 22  | 16  | 19  | 20  | 14  | 12  | 14  | 15  | 21  | 12  | 10  | 10  |
| 野方六丁目  | 27  | 24  | 19  | 21  | 29  | 29  | 28  | 32  | 20  | 16  | 21  | 21  | 31  | 19  |
| 大和町総数  | 182 | 126 | 152 | 110 | 143 | 105 | 126 | 124 | 132 | 109 | 141 | 120 | 127 | 110 |
| 大和町一丁目 | 79  | 51  | 65  | 46  | 53  | 40  | 52  | 45  | 57  | 49  | 62  | 39  | 42  | 35  |
| 大和町二丁目 | 29  | 22  | 25  | 25  | 17  | 20  | 19  | 16  | 16  | 17  | 31  | 18  | 26  | 18  |
| 大和町三丁目 | 38  | 27  | 41  | 20  | 39  | 25  | 21  | 30  | 30  | 21  | 25  | 38  | 27  | 23  |
| 大和町四丁目 | 36  | 26  | 21  | 19  | 34  | 20  | 34  | 33  | 29  | 22  | 23  | 25  | 32  | 34  |
| 若宮総数   | 105 | 86  | 85  | 90  | 81  | 88  | 107 | 88  | 85  | 101 | 102 | 68  | 95  | 97  |
| 若宮一丁目  | 36  | 23  | 24  | 27  | 22  | 27  | 35  | 23  | 19  | 37  | 28  | 23  | 35  | 28  |
| 若宮二丁目  | 40  | 23  | 30  | 21  | 28  | 29  | 31  | 28  | 26  | 30  | 36  | 26  | 37  | 35  |
| 若宮三丁目  | 29  | 40  | 31  | 42  | 31  | 32  | 41  | 37  | 40  | 34  | 38  | 19  | 23  | 34  |
| 白鷺総数   | 77  | 81  | 83  | 99  | 74  | 90  | 91  | 85  | 87  | 85  | 88  | 92  | 93  | 85  |
| 白鷺一丁目  | 34  | 34  | 31  | 33  | 29  | 30  | 31  | 37  | 35  | 44  | 38  | 43  | 33  | 25  |
| 白鷺二丁目  | 25  | 28  | 25  | 32  | 27  | 35  | 33  | 26  | 27  | 24  | 33  | 28  | 52  | 35  |
| 白鷺三丁目  | 18  | 19  | 27  | 34  | 18  | 25  | 27  | 22  | 25  | 17  | 17  | 21  | 8   | 25  |
| 鷺宮総数   | 125 | 127 | 122 | 159 | 154 | 140 | 110 | 142 | 126 | 120 | 125 | 117 | 137 | 121 |
| 鷺宮一丁目  | 30  | 32  | 27  | 27  | 29  | 23  | 20  | 23  | 16  | 24  | 16  | 20  | 20  | 15  |
| 鷺宮二丁目  | 13  | 16  | 12  | 22  | 20  | 18  | 14  | 18  | 10  | 8   | 18  | 11  | 12  | 11  |
| 鷺宮三丁目  | 29  | 24  | 32  | 37  | 39  | 25  | 19  | 32  | 33  | 23  | 29  | 29  | 36  | 23  |
| 鷺宮四丁目  | 15  | 11  | 20  | 26  | 22  | 30  | 23  | 23  | 26  | 21  | 28  | 22  | 26  | 24  |
| 鷺宮五丁目  | 16  | 17  | 10  | 20  | 18  | 12  | 10  | 15  | 15  | 17  | 10  | 10  | 12  | 18  |
| 鷺宮六丁目  | 22  | 27  | 21  | 27  | 26  | 32  | 24  | 31  | 26  | 27  | 24  | 25  | 31  | 30  |
| 上鷺宮総数  | 80  | 104 | 100 | 90  | 109 | 110 | 102 | 93  | 95  | 83  | 98  | 99  | 128 | 122 |
| 上鷺宮一丁目 | 20  | 16  | 17  | 21  | 29  | 23  | 22  | 20  | 17  | 19  | 18  | 20  | 24  | 26  |
| 上鷺宮二丁目 | 17  | 13  | 15  | 9   | 16  | 27  | 23  | 20  | 21  | 12  | 22  | 18  | 29  | 26  |
| 上鷺宮三丁目 | 5   | 17  | 21  | 15  | 9   | 18  | 14  | 13  | 18  | 12  | 21  | 16  | 21  | 24  |
| 上鷺宮四丁目 | 19  | 26  | 26  | 22  | 29  | 20  | 22  | 21  | 14  | 17  | 17  | 23  | 27  | 22  |
| 上鷺宮五丁目 | 19  | 32  | 21  | 23  | 26  | 22  | 21  | 19  | 25  | 23  | 20  | 22  | 27  | 24  |

| 42  |     | 43  |     | 44  |     | 45  |     | 46  |     | 47  |     | 48  |     | 町丁別    |
|-----|-----|-----|-----|-----|-----|-----|-----|-----|-----|-----|-----|-----|-----|--------|
| 男   | 女   | 男   | 女   | 男   | 女   | 男   | 女   | 男   | 女   | 男   | 女   | 男   | 女   |        |
| 111 | 74  | 105 | 80  | 116 | 79  | 107 | 86  | 111 | 86  | 117 | 89  | 100 | 86  | 沼袋 総数  |
| 34  | 15  | 20  | 21  | 31  | 13  | 28  | 13  | 25  | 15  | 33  | 15  | 19  | 18  | 沼袋 一   |
| 35  | 23  | 25  | 24  | 27  | 25  | 23  | 19  | 24  | 22  | 33  | 25  | 23  | 26  | 沼袋 二   |
| 24  | 21  | 34  | 15  | 29  | 19  | 24  | 22  | 26  | 31  | 23  | 25  | 23  | 25  | 沼袋 三   |
| 18  | 15  | 26  | 20  | 29  | 22  | 32  | 32  | 36  | 18  | 28  | 24  | 35  | 17  | 沼袋 四   |
| 60  | 41  | 57  | 37  | 53  | 41  | 70  | 40  | 50  | 46  | 55  | 43  | 55  | 42  | 松が丘 総数 |
| 24  | 11  | 23  | 23  | 20  | 15  | 37  | 17  | 19  | 22  | 31  | 22  | 31  | 24  | 松が丘 一  |
| 36  | 30  | 34  | 14  | 33  | 26  | 33  | 23  | 31  | 24  | 24  | 21  | 24  | 18  | 松が丘 二  |
| 74  | 65  | 57  | 63  | 67  | 71  | 66  | 73  | 60  | 82  | 78  | 54  | 64  | 64  | 江原町 総数 |
| 38  | 28  | 27  | 21  | 23  | 21  | 23  | 31  | 26  | 37  | 23  | 20  | 21  | 22  | 江原町 一  |
| 17  | 14  | 18  | 20  | 26  | 31  | 28  | 23  | 22  | 33  | 27  | 20  | 29  | 22  | 江原町 二  |
| 19  | 23  | 12  | 22  | 18  | 19  | 15  | 19  | 12  | 12  | 28  | 14  | 14  | 20  | 江原町 三  |
| 98  | 108 | 110 | 115 | 116 | 98  | 118 | 88  | 123 | 103 | 104 | 94  | 101 | 101 | 江古田 総数 |
| 24  | 30  | 24  | 28  | 33  | 19  | 30  | 16  | 27  | 28  | 20  | 22  | 20  | 26  | 江古田 一  |
| 17  | 9   | 22  | 18  | 22  | 13  | 14  | 23  | 15  | 21  | 19  | 19  | 17  | 16  | 江古田 二  |
| 35  | 36  | 33  | 39  | 40  | 29  | 35  | 28  | 42  | 36  | 32  | 27  | 25  | 25  | 江古田 三  |
| 22  | 33  | 31  | 30  | 21  | 37  | 39  | 21  | 39  | 18  | 33  | 26  | 39  | 34  | 江古田 四  |
| 31  | 43  | 29  | 37  | 38  | 23  | 26  | 29  | 39  | 30  | 39  | 30  | 36  | 31  | 丸山 総数  |
| 9   | 14  | 8   | 13  | 11  | 10  | 10  | 12  | 11  | 13  | 14  | 11  | 9   | 13  | 丸山 一   |
| 22  | 29  | 21  | 24  | 27  | 13  | 16  | 17  | 28  | 17  | 25  | 19  | 27  | 18  | 丸山 二   |
| 190 | 171 | 165 | 142 | 180 | 147 | 178 | 137 | 170 | 146 | 180 | 138 | 163 | 137 | 野方 総数  |
| 49  | 53  | 46  | 32  | 40  | 37  | 45  | 37  | 45  | 37  | 53  | 37  | 46  | 33  | 野方 一   |
| 50  | 41  | 37  | 34  | 54  | 30  | 41  | 32  | 37  | 23  | 31  | 35  | 41  | 32  | 野方 二   |
| 15  | 9   | 22  | 20  | 23  | 18  | 19  | 10  | 23  | 16  | 19  | 19  | 16  | 16  | 野方 三   |
| 30  | 24  | 18  | 21  | 23  | 22  | 31  | 26  | 30  | 28  | 32  | 23  | 21  | 24  | 野方 四   |
| 22  | 15  | 16  | 14  | 17  | 18  | 17  | 14  | 9   | 18  | 18  | 10  | 18  | 14  | 野方 五   |
| 24  | 29  | 26  | 21  | 23  | 22  | 25  | 18  | 26  | 24  | 27  | 14  | 21  | 18  | 野方 六   |
| 139 | 116 | 141 | 115 | 122 | 130 | 132 | 102 | 154 | 97  | 146 | 109 | 116 | 117 | 大和町 総数 |
| 47  | 42  | 45  | 36  | 47  | 41  | 45  | 37  | 48  | 41  | 36  | 26  | 40  | 42  | 大和町 一  |
| 24  | 20  | 26  | 19  | 26  | 21  | 16  | 16  | 29  | 20  | 31  | 17  | 23  | 21  | 大和町 二  |
| 27  | 23  | 31  | 26  | 28  | 34  | 31  | 30  | 32  | 11  | 41  | 31  | 21  | 31  | 大和町 三  |
| 41  | 31  | 39  | 34  | 21  | 34  | 40  | 19  | 45  | 25  | 38  | 35  | 32  | 23  | 大和町 四  |
| 89  | 93  | 105 | 82  | 107 | 90  | 94  | 88  | 97  | 98  | 98  | 84  | 102 | 93  | 若宮 総数  |
| 27  | 25  | 34  | 32  | 36  | 30  | 35  | 31  | 34  | 31  | 39  | 25  | 26  | 36  | 若宮 一   |
| 28  | 33  | 37  | 23  | 40  | 33  | 23  | 28  | 32  | 37  | 29  | 22  | 49  | 25  | 若宮 二   |
| 34  | 35  | 34  | 27  | 31  | 27  | 36  | 29  | 31  | 30  | 30  | 37  | 27  | 32  | 若宮 三   |
| 94  | 82  | 84  | 93  | 113 | 82  | 74  | 74  | 81  | 94  | 87  | 75  | 96  | 82  | 白鷺 総数  |
| 37  | 36  | 30  | 36  | 36  | 31  | 33  | 34  | 32  | 35  | 32  | 31  | 43  | 34  | 白鷺 一   |
| 35  | 25  | 33  | 34  | 42  | 31  | 25  | 22  | 31  | 33  | 28  | 28  | 33  | 28  | 白鷺 二   |
| 22  | 21  | 21  | 23  | 35  | 20  | 16  | 18  | 18  | 26  | 27  | 16  | 20  | 20  | 白鷺 三   |
| 119 | 108 | 102 | 110 | 121 | 111 | 104 | 105 | 109 | 116 | 125 | 126 | 145 | 121 | 鷺宮 総数  |
| 23  | 14  | 16  | 11  | 18  | 10  | 14  | 10  | 15  | 16  | 18  | 22  | 26  | 22  | 鷺宮 一   |
| 16  | 4   | 9   | 12  | 9   | 19  | 7   | 8   | 11  | 14  | 14  | 6   | 10  | 9   | 鷺宮 二   |
| 23  | 26  | 25  | 30  | 31  | 30  | 21  | 22  | 28  | 30  | 33  | 28  | 28  | 27  | 鷺宮 三   |
| 22  | 23  | 21  | 15  | 24  | 15  | 23  | 27  | 17  | 16  | 19  | 19  | 23  | 22  | 鷺宮 四   |
| 15  | 15  | 10  | 12  | 19  | 12  | 20  | 14  | 14  | 19  | 19  | 17  | 28  | 18  | 鷺宮 五   |
| 20  | 26  | 21  | 30  | 20  | 25  | 19  | 24  | 24  | 21  | 22  | 34  | 30  | 23  | 鷺宮 六   |
| 93  | 115 | 108 | 103 | 87  | 100 | 90  | 81  | 107 | 120 | 91  | 96  | 114 | 104 | 上鷺宮 総数 |
| 23  | 18  | 22  | 17  | 12  | 14  | 13  | 14  | 21  | 27  | 18  | 17  | 9   | 22  | 上鷺宮 一  |
| 18  | 27  | 23  | 20  | 17  | 38  | 22  | 17  | 21  | 23  | 10  | 14  | 30  | 17  | 上鷺宮 二  |
| 19  | 20  | 21  | 31  | 13  | 17  | 14  | 18  | 22  | 22  | 21  | 18  | 17  | 18  | 上鷺宮 三  |
| 12  | 19  | 18  | 20  | 11  | 9   | 19  | 21  | 17  | 24  | 18  | 21  | 19  | 19  | 上鷺宮 四  |
| 21  | 31  | 24  | 15  | 34  | 22  | 22  | 11  | 26  | 24  | 24  | 26  | 39  | 28  | 上鷺宮 五  |

| 町丁別    | 49  |     | 50  |     | 51  |     | 52  |     | 53  |     | 54  |     | 55  |     |
|--------|-----|-----|-----|-----|-----|-----|-----|-----|-----|-----|-----|-----|-----|-----|
|        | 男   | 女   | 男   | 女   | 男   | 女   | 男   | 女   | 男   | 女   | 男   | 女   | 男   | 女   |
| 沼袋総数   | 106 | 80  | 97  | 93  | 134 | 76  | 99  | 84  | 103 | 98  | 126 | 97  | 111 | 81  |
| 沼袋一丁目  | 22  | 18  | 30  | 24  | 26  | 18  | 27  | 20  | 24  | 27  | 34  | 30  | 22  | 21  |
| 沼袋二丁目  | 30  | 25  | 28  | 23  | 30  | 24  | 22  | 22  | 33  | 25  | 38  | 22  | 35  | 15  |
| 沼袋三丁目  | 28  | 19  | 20  | 20  | 37  | 12  | 24  | 19  | 25  | 27  | 33  | 20  | 29  | 18  |
| 沼袋四丁目  | 26  | 18  | 19  | 26  | 41  | 22  | 26  | 23  | 21  | 19  | 21  | 25  | 25  | 27  |
| 松が丘総数  | 57  | 43  | 49  | 38  | 49  | 40  | 51  | 51  | 61  | 44  | 57  | 65  | 59  | 43  |
| 松が丘一丁目 | 27  | 21  | 29  | 18  | 20  | 19  | 29  | 23  | 25  | 26  | 25  | 35  | 24  | 14  |
| 松が丘二丁目 | 30  | 22  | 20  | 20  | 29  | 21  | 22  | 28  | 36  | 18  | 32  | 30  | 35  | 29  |
| 江原町総数  | 76  | 80  | 70  | 71  | 77  | 69  | 73  | 63  | 74  | 82  | 79  | 76  | 75  | 86  |
| 江原町一丁目 | 27  | 36  | 30  | 21  | 28  | 25  | 29  | 25  | 23  | 31  | 29  | 23  | 23  | 33  |
| 江原町二丁目 | 30  | 28  | 22  | 36  | 31  | 23  | 26  | 20  | 27  | 24  | 33  | 30  | 37  | 31  |
| 江原町三丁目 | 19  | 16  | 18  | 14  | 18  | 21  | 18  | 18  | 24  | 27  | 17  | 23  | 15  | 22  |
| 江古田総数  | 122 | 103 | 102 | 94  | 95  | 96  | 112 | 79  | 103 | 111 | 90  | 75  | 84  | 86  |
| 江古田一丁目 | 33  | 24  | 29  | 21  | 26  | 17  | 25  | 18  | 34  | 28  | 23  | 20  | 25  | 22  |
| 江古田二丁目 | 19  | 18  | 23  | 20  | 9   | 12  | 23  | 14  | 22  | 21  | 18  | 10  | 13  | 15  |
| 江古田三丁目 | 35  | 23  | 21  | 24  | 23  | 30  | 21  | 13  | 21  | 25  | 12  | 13  | 18  | 15  |
| 江古田四丁目 | 35  | 38  | 29  | 29  | 37  | 37  | 43  | 34  | 26  | 37  | 37  | 32  | 28  | 34  |
| 丸山総数   | 39  | 37  | 55  | 45  | 41  | 36  | 30  | 36  | 39  | 36  | 43  | 39  | 30  | 43  |
| 丸山一丁目  | 16  | 18  | 26  | 23  | 25  | 14  | 18  | 19  | 24  | 15  | 22  | 22  | 10  | 24  |
| 丸山二丁目  | 23  | 19  | 29  | 22  | 16  | 22  | 12  | 17  | 15  | 21  | 21  | 17  | 20  | 19  |
| 野方総数   | 197 | 141 | 167 | 145 | 180 | 173 | 186 | 180 | 190 | 144 | 170 | 178 | 188 | 149 |
| 野方一丁目  | 29  | 27  | 50  | 39  | 43  | 42  | 51  | 49  | 46  | 41  | 30  | 44  | 47  | 31  |
| 野方二丁目  | 54  | 38  | 42  | 38  | 44  | 40  | 45  | 37  | 42  | 30  | 47  | 29  | 39  | 31  |
| 野方三丁目  | 32  | 16  | 20  | 22  | 25  | 23  | 20  | 21  | 19  | 17  | 18  | 24  | 24  | 12  |
| 野方四丁目  | 32  | 16  | 18  | 14  | 31  | 26  | 21  | 24  | 30  | 21  | 32  | 33  | 29  | 26  |
| 野方五丁目  | 24  | 22  | 18  | 13  | 19  | 13  | 24  | 12  | 20  | 14  | 18  | 14  | 27  | 15  |
| 野方六丁目  | 26  | 22  | 19  | 19  | 18  | 29  | 25  | 37  | 33  | 21  | 25  | 34  | 22  | 34  |
| 大和町総数  | 125 | 107 | 156 | 113 | 133 | 118 | 120 | 121 | 118 | 115 | 127 | 88  | 121 | 100 |
| 大和町一丁目 | 29  | 35  | 54  | 23  | 39  | 38  | 37  | 47  | 32  | 36  | 41  | 31  | 40  | 30  |
| 大和町二丁目 | 33  | 21  | 28  | 26  | 33  | 23  | 25  | 22  | 24  | 22  | 28  | 21  | 21  | 26  |
| 大和町三丁目 | 29  | 19  | 30  | 29  | 37  | 26  | 34  | 24  | 34  | 18  | 25  | 19  | 28  | 18  |
| 大和町四丁目 | 34  | 32  | 44  | 35  | 24  | 31  | 24  | 28  | 28  | 39  | 33  | 17  | 32  | 26  |
| 若宮総数   | 119 | 77  | 94  | 93  | 112 | 87  | 102 | 83  | 100 | 84  | 93  | 99  | 92  | 88  |
| 若宮一丁目  | 46  | 21  | 25  | 29  | 33  | 23  | 28  | 23  | 32  | 20  | 32  | 30  | 31  | 24  |
| 若宮二丁目  | 37  | 33  | 34  | 38  | 42  | 31  | 35  | 34  | 37  | 29  | 27  | 32  | 29  | 28  |
| 若宮三丁目  | 36  | 23  | 35  | 26  | 37  | 33  | 39  | 26  | 31  | 35  | 34  | 37  | 32  | 36  |
| 白鷺総数   | 96  | 75  | 85  | 98  | 96  | 80  | 87  | 102 | 80  | 84  | 89  | 86  | 78  | 93  |
| 白鷺一丁目  | 37  | 37  | 25  | 41  | 35  | 29  | 33  | 30  | 30  | 29  | 37  | 26  | 31  | 33  |
| 白鷺二丁目  | 29  | 22  | 34  | 33  | 35  | 29  | 31  | 45  | 33  | 31  | 37  | 39  | 26  | 31  |
| 白鷺三丁目  | 30  | 16  | 26  | 24  | 26  | 22  | 23  | 27  | 17  | 24  | 15  | 21  | 21  | 29  |
| 鷺宮総数   | 120 | 118 | 139 | 131 | 130 | 131 | 147 | 137 | 160 | 132 | 129 | 142 | 142 | 121 |
| 鷺宮一丁目  | 20  | 25  | 20  | 21  | 22  | 17  | 22  | 12  | 19  | 19  | 18  | 25  | 19  | 19  |
| 鷺宮二丁目  | 5   | 5   | 5   | 9   | 14  | 11  | 8   | 11  | 10  | 12  | 9   | 10  | 17  | 12  |
| 鷺宮三丁目  | 24  | 21  | 42  | 30  | 31  | 31  | 30  | 28  | 42  | 24  | 28  | 34  | 35  | 22  |
| 鷺宮四丁目  | 26  | 22  | 24  | 23  | 24  | 27  | 23  | 27  | 31  | 22  | 24  | 28  | 19  | 13  |
| 鷺宮五丁目  | 16  | 19  | 21  | 23  | 18  | 21  | 36  | 28  | 20  | 21  | 24  | 18  | 17  | 18  |
| 鷺宮六丁目  | 29  | 26  | 27  | 25  | 21  | 24  | 28  | 31  | 38  | 34  | 26  | 27  | 35  | 37  |
| 上鷺宮総数  | 109 | 117 | 110 | 108 | 104 | 122 | 122 | 115 | 115 | 126 | 106 | 128 | 122 | 107 |
| 上鷺宮一丁目 | 25  | 12  | 17  | 18  | 20  | 16  | 15  | 18  | 15  | 22  | 18  | 24  | 21  | 17  |
| 上鷺宮二丁目 | 23  | 19  | 25  | 25  | 18  | 19  | 22  | 32  | 23  | 26  | 28  | 26  | 20  | 21  |
| 上鷺宮三丁目 | 14  | 20  | 21  | 14  | 14  | 24  | 24  | 18  | 24  | 24  | 14  | 24  | 23  | 18  |
| 上鷺宮四丁目 | 20  | 19  | 16  | 20  | 21  | 27  | 24  | 14  | 15  | 22  | 16  | 26  | 21  | 13  |
| 上鷺宮五丁目 | 27  | 47  | 31  | 31  | 31  | 36  | 37  | 33  | 38  | 32  | 30  | 28  | 37  | 38  |

| 56  |     | 57  |     | 58  |     | 59  |    | 60  |     | 61  |     | 62  |     | 町丁別    |
|-----|-----|-----|-----|-----|-----|-----|----|-----|-----|-----|-----|-----|-----|--------|
| 男   | 女   | 男   | 女   | 男   | 女   | 男   | 女  | 男   | 女   | 男   | 女   | 男   | 女   |        |
| 105 | 82  | 98  | 83  | 96  | 94  | 68  | 49 | 87  | 82  | 97  | 74  | 91  | 82  | 沼袋 総数  |
| 32  | 23  | 35  | 25  | 25  | 28  | 19  | 14 | 27  | 15  | 28  | 13  | 21  | 11  | 沼袋 一   |
| 23  | 21  | 17  | 20  | 29  | 29  | 21  | 13 | 22  | 27  | 25  | 18  | 30  | 22  | 沼袋 二   |
| 19  | 15  | 21  | 20  | 25  | 16  | 15  | 10 | 23  | 22  | 23  | 19  | 19  | 20  | 沼袋 三   |
| 31  | 23  | 25  | 18  | 17  | 21  | 13  | 12 | 15  | 18  | 21  | 24  | 21  | 29  | 沼袋 四   |
| 56  | 43  | 52  | 48  | 50  | 61  | 52  | 36 | 49  | 45  | 35  | 30  | 39  | 45  | 松が丘 総数 |
| 27  | 22  | 24  | 28  | 27  | 29  | 31  | 16 | 20  | 20  | 18  | 15  | 26  | 22  | 松が丘 一  |
| 29  | 21  | 28  | 20  | 23  | 32  | 21  | 20 | 29  | 25  | 17  | 15  | 13  | 23  | 松が丘 二  |
| 77  | 60  | 72  | 66  | 77  | 56  | 63  | 43 | 65  | 65  | 68  | 56  | 45  | 58  | 江原町 総数 |
| 20  | 24  | 20  | 22  | 33  | 27  | 24  | 11 | 23  | 28  | 27  | 13  | 14  | 24  | 江原町 一  |
| 43  | 23  | 29  | 30  | 21  | 19  | 28  | 22 | 27  | 22  | 20  | 24  | 15  | 19  | 江原町 二  |
| 14  | 13  | 23  | 14  | 23  | 10  | 11  | 10 | 15  | 15  | 21  | 19  | 16  | 15  | 江原町 三  |
| 91  | 87  | 84  | 68  | 89  | 72  | 52  | 65 | 77  | 70  | 86  | 76  | 83  | 67  | 江古田 総数 |
| 16  | 25  | 10  | 21  | 22  | 21  | 16  | 15 | 20  | 25  | 21  | 18  | 24  | 12  | 江古田 一  |
| 20  | 13  | 22  | 17  | 12  | 11  | 7   | 9  | 9   | 6   | 21  | 10  | 21  | 13  | 江古田 二  |
| 18  | 16  | 19  | 10  | 12  | 12  | 13  | 13 | 12  | 11  | 11  | 15  | 10  | 23  | 江古田 三  |
| 37  | 33  | 33  | 20  | 43  | 28  | 16  | 28 | 36  | 28  | 33  | 33  | 28  | 19  | 江古田 四  |
| 54  | 48  | 38  | 42  | 50  | 38  | 26  | 30 | 39  | 28  | 31  | 26  | 29  | 33  | 丸山 総数  |
| 20  | 20  | 18  | 20  | 18  | 16  | 12  | 11 | 18  | 9   | 16  | 13  | 8   | 17  | 丸山 一   |
| 34  | 28  | 20  | 22  | 32  | 22  | 14  | 19 | 21  | 19  | 15  | 13  | 21  | 16  | 丸山 二   |
| 188 | 147 | 166 | 169 | 154 | 147 | 129 | 90 | 165 | 135 | 140 | 117 | 117 | 109 | 野方 総数  |
| 44  | 34  | 48  | 34  | 33  | 35  | 27  | 18 | 41  | 23  | 30  | 20  | 25  | 22  | 野方 一   |
| 38  | 32  | 36  | 33  | 34  | 27  | 39  | 19 | 44  | 38  | 36  | 31  | 21  | 25  | 野方 二   |
| 27  | 15  | 22  | 24  | 22  | 16  | 21  | 4  | 13  | 16  | 20  | 21  | 17  | 20  | 野方 三   |
| 35  | 25  | 25  | 35  | 23  | 33  | 18  | 22 | 35  | 22  | 26  | 17  | 18  | 17  | 野方 四   |
| 16  | 22  | 17  | 18  | 15  | 17  | 11  | 13 | 10  | 13  | 11  | 14  | 24  | 9   | 野方 五   |
| 28  | 19  | 18  | 25  | 27  | 19  | 13  | 14 | 22  | 23  | 17  | 14  | 12  | 16  | 野方 六   |
| 131 | 110 | 125 | 98  | 121 | 104 | 89  | 57 | 104 | 109 | 93  | 82  | 67  | 76  | 大和町 総数 |
| 46  | 38  | 46  | 36  | 35  | 31  | 31  | 13 | 36  | 40  | 18  | 22  | 24  | 25  | 大和町 一  |
| 28  | 18  | 27  | 18  | 29  | 23  | 17  | 11 | 20  | 15  | 30  | 18  | 11  | 13  | 大和町 二  |
| 25  | 21  | 24  | 22  | 25  | 26  | 17  | 11 | 15  | 20  | 21  | 18  | 12  | 12  | 大和町 三  |
| 32  | 33  | 28  | 22  | 32  | 24  | 24  | 22 | 33  | 34  | 24  | 24  | 20  | 26  | 大和町 四  |
| 75  | 75  | 85  | 69  | 89  | 74  | 67  | 54 | 96  | 82  | 76  | 59  | 80  | 57  | 若宮 総数  |
| 27  | 20  | 23  | 21  | 33  | 28  | 18  | 20 | 24  | 28  | 24  | 19  | 28  | 16  | 若宮 一   |
| 26  | 31  | 34  | 20  | 36  | 20  | 24  | 18 | 32  | 28  | 25  | 15  | 31  | 22  | 若宮 二   |
| 22  | 24  | 28  | 28  | 20  | 26  | 25  | 16 | 40  | 26  | 27  | 25  | 21  | 19  | 若宮 三   |
| 78  | 75  | 100 | 91  | 81  | 92  | 63  | 63 | 82  | 89  | 66  | 75  | 56  | 62  | 白鷺 総数  |
| 27  | 21  | 34  | 37  | 23  | 31  | 21  | 23 | 32  | 27  | 24  | 27  | 16  | 27  | 白鷺 一   |
| 37  | 42  | 28  | 33  | 31  | 35  | 23  | 27 | 29  | 23  | 20  | 26  | 28  | 19  | 白鷺 二   |
| 14  | 12  | 38  | 21  | 27  | 26  | 19  | 13 | 21  | 39  | 22  | 22  | 12  | 16  | 白鷺 三   |
| 141 | 115 | 123 | 127 | 132 | 127 | 88  | 92 | 123 | 108 | 111 | 109 | 106 | 101 | 鷺宮 総数  |
| 23  | 14  | 16  | 18  | 24  | 9   | 8   | 13 | 24  | 19  | 20  | 21  | 21  | 20  | 鷺宮 一   |
| 10  | 10  | 8   | 5   | 10  | 7   | 8   | 10 | 7   | 6   | 8   | 12  | 14  | 8   | 鷺宮 二   |
| 36  | 23  | 30  | 33  | 27  | 32  | 22  | 20 | 24  | 21  | 27  | 19  | 25  | 19  | 鷺宮 三   |
| 30  | 25  | 20  | 23  | 21  | 25  | 20  | 13 | 15  | 16  | 20  | 16  | 7   | 16  | 鷺宮 四   |
| 14  | 17  | 18  | 22  | 24  | 24  | 17  | 13 | 18  | 26  | 11  | 17  | 14  | 12  | 鷺宮 五   |
| 28  | 26  | 31  | 26  | 26  | 30  | 13  | 23 | 35  | 20  | 25  | 24  | 25  | 26  | 鷺宮 六   |
| 112 | 115 | 121 | 104 | 123 | 105 | 82  | 83 | 104 | 128 | 115 | 105 | 84  | 101 | 上鷺宮 総数 |
| 25  | 14  | 21  | 22  | 28  | 29  | 26  | 15 | 20  | 25  | 22  | 25  | 15  | 20  | 上鷺宮 一  |
| 20  | 23  | 26  | 23  | 32  | 12  | 14  | 15 | 13  | 32  | 30  | 14  | 14  | 23  | 上鷺宮 二  |
| 21  | 22  | 17  | 17  | 14  | 19  | 6   | 20 | 19  | 20  | 20  | 20  | 19  | 16  | 上鷺宮 三  |
| 17  | 18  | 23  | 21  | 21  | 10  | 12  | 11 | 14  | 18  | 18  | 19  | 13  | 14  | 上鷺宮 四  |
| 29  | 38  | 34  | 21  | 28  | 35  | 24  | 22 | 38  | 33  | 25  | 27  | 23  | 28  | 上鷺宮 五  |

| 町丁別    | 63  |    | 64  |    | 65 |     | 66  |    | 67 |    | 68 |    | 69 |    |
|--------|-----|----|-----|----|----|-----|-----|----|----|----|----|----|----|----|
|        | 男   | 女  | 男   | 女  | 男  | 女   | 男   | 女  | 男  | 女  | 男  | 女  | 男  | 女  |
| 沼袋総数   | 68  | 71 | 65  | 68 | 84 | 66  | 70  | 53 | 82 | 66 | 60 | 53 | 69 | 63 |
| 沼袋一丁目  | 16  | 22 | 13  | 18 | 26 | 9   | 19  | 13 | 12 | 11 | 18 | 16 | 21 | 20 |
| 沼袋二丁目  | 15  | 17 | 16  | 17 | 18 | 22  | 17  | 16 | 21 | 15 | 11 | 16 | 15 | 20 |
| 沼袋三丁目  | 11  | 16 | 18  | 14 | 18 | 17  | 20  | 10 | 23 | 20 | 14 | 10 | 16 | 8  |
| 沼袋四丁目  | 26  | 16 | 18  | 19 | 22 | 18  | 14  | 14 | 26 | 20 | 17 | 11 | 17 | 15 |
| 松が丘総数  | 44  | 33 | 43  | 29 | 35 | 48  | 31  | 42 | 33 | 34 | 33 | 26 | 26 | 23 |
| 松が丘一丁目 | 27  | 17 | 18  | 16 | 20 | 32  | 15  | 22 | 19 | 18 | 19 | 16 | 11 | 11 |
| 松が丘二丁目 | 17  | 16 | 25  | 13 | 15 | 16  | 16  | 20 | 14 | 16 | 14 | 10 | 15 | 12 |
| 江原町総数  | 59  | 58 | 52  | 51 | 37 | 32  | 57  | 34 | 55 | 41 | 36 | 34 | 25 | 43 |
| 江原町一丁目 | 23  | 22 | 20  | 18 | 15 | 9   | 22  | 11 | 22 | 16 | 14 | 12 | 10 | 11 |
| 江原町二丁目 | 21  | 25 | 18  | 24 | 11 | 16  | 19  | 14 | 21 | 13 | 17 | 13 | 9  | 17 |
| 江原町三丁目 | 15  | 11 | 14  | 9  | 11 | 7   | 16  | 9  | 12 | 12 | 5  | 9  | 6  | 15 |
| 江古田総数  | 58  | 54 | 55  | 79 | 65 | 64  | 63  | 66 | 60 | 64 | 50 | 48 | 50 | 56 |
| 江古田一丁目 | 15  | 15 | 13  | 22 | 25 | 18  | 17  | 12 | 18 | 18 | 14 | 11 | 13 | 14 |
| 江古田二丁目 | 13  | 14 | 10  | 15 | 15 | 14  | 12  | 13 | 11 | 16 | 15 | 7  | 8  | 13 |
| 江古田三丁目 | 9   | 6  | 18  | 15 | 9  | 10  | 11  | 14 | 12 | 12 | 5  | 11 | 9  | 9  |
| 江古田四丁目 | 21  | 19 | 14  | 27 | 16 | 22  | 23  | 27 | 19 | 18 | 16 | 19 | 20 | 20 |
| 丸山総数   | 29  | 22 | 27  | 24 | 25 | 35  | 24  | 15 | 27 | 26 | 22 | 15 | 23 | 17 |
| 丸山一丁目  | 13  | 10 | 12  | 9  | 8  | 12  | 14  | 7  | 11 | 12 | 7  | 8  | 12 | 4  |
| 丸山二丁目  | 16  | 12 | 15  | 15 | 17 | 23  | 10  | 8  | 16 | 14 | 15 | 7  | 11 | 13 |
| 野方総数   | 127 | 99 | 116 | 91 | 98 | 100 | 100 | 81 | 91 | 93 | 76 | 89 | 67 | 82 |
| 野方一丁目  | 27  | 22 | 27  | 14 | 26 | 25  | 24  | 26 | 20 | 17 | 13 | 19 | 15 | 16 |
| 野方二丁目  | 33  | 23 | 22  | 22 | 15 | 19  | 23  | 17 | 17 | 21 | 21 | 22 | 12 | 14 |
| 野方三丁目  | 20  | 13 | 12  | 7  | 13 | 13  | 18  | 11 | 16 | 18 | 11 | 12 | 9  | 14 |
| 野方四丁目  | 14  | 17 | 25  | 21 | 19 | 18  | 16  | 9  | 13 | 7  | 12 | 12 | 11 | 20 |
| 野方五丁目  | 20  | 12 | 12  | 12 | 12 | 10  | 6   | 8  | 7  | 12 | 10 | 11 | 6  | 8  |
| 野方六丁目  | 13  | 12 | 18  | 15 | 13 | 15  | 13  | 10 | 18 | 18 | 9  | 13 | 14 | 10 |
| 大和町総数  | 87  | 69 | 81  | 71 | 80 | 58  | 53  | 66 | 82 | 57 | 48 | 67 | 61 | 34 |
| 大和町一丁目 | 21  | 13 | 17  | 19 | 17 | 21  | 13  | 29 | 23 | 18 | 14 | 16 | 18 | 12 |
| 大和町二丁目 | 15  | 16 | 21  | 16 | 17 | 9   | 11  | 8  | 24 | 15 | 10 | 19 | 13 | 7  |
| 大和町三丁目 | 23  | 16 | 16  | 10 | 14 | 17  | 14  | 11 | 15 | 17 | 11 | 16 | 21 | 4  |
| 大和町四丁目 | 28  | 24 | 27  | 26 | 32 | 11  | 15  | 18 | 20 | 7  | 13 | 16 | 9  | 11 |
| 若宮総数   | 65  | 74 | 55  | 63 | 71 | 50  | 61  | 56 | 70 | 58 | 41 | 40 | 47 | 57 |
| 若宮一丁目  | 18  | 22 | 17  | 18 | 27 | 12  | 20  | 18 | 27 | 22 | 9  | 9  | 15 | 17 |
| 若宮二丁目  | 16  | 26 | 14  | 14 | 20 | 19  | 19  | 22 | 22 | 13 | 18 | 13 | 16 | 14 |
| 若宮三丁目  | 31  | 26 | 24  | 31 | 24 | 19  | 22  | 16 | 21 | 23 | 14 | 18 | 16 | 26 |
| 白鷺総数   | 59  | 55 | 67  | 76 | 61 | 48  | 64  | 55 | 53 | 45 | 46 | 40 | 56 | 62 |
| 白鷺一丁目  | 13  | 17 | 19  | 25 | 19 | 19  | 25  | 22 | 20 | 15 | 17 | 13 | 22 | 23 |
| 白鷺二丁目  | 23  | 17 | 22  | 25 | 23 | 11  | 17  | 20 | 20 | 16 | 11 | 11 | 19 | 23 |
| 白鷺三丁目  | 23  | 21 | 26  | 26 | 19 | 18  | 22  | 13 | 13 | 14 | 18 | 16 | 15 | 16 |
| 鷺宮総数   | 93  | 89 | 82  | 89 | 91 | 100 | 76  | 91 | 77 | 72 | 69 | 64 | 87 | 58 |
| 鷺宮一丁目  | 17  | 9  | 12  | 13 | 11 | 9   | 10  | 4  | 9  | 12 | 10 | 10 | 15 | 11 |
| 鷺宮二丁目  | 3   | 9  | 10  | 2  | 9  | 12  | 5   | 8  | 4  | 6  | 7  | 5  | 9  | 7  |
| 鷺宮三丁目  | 24  | 22 | 17  | 20 | 27 | 17  | 12  | 20 | 23 | 11 | 14 | 13 | 19 | 11 |
| 鷺宮四丁目  | 15  | 13 | 6   | 23 | 20 | 21  | 18  | 14 | 17 | 12 | 9  | 12 | 14 | 15 |
| 鷺宮五丁目  | 15  | 13 | 14  | 11 | 10 | 18  | 13  | 15 | 10 | 11 | 13 | 9  | 11 | 3  |
| 鷺宮六丁目  | 19  | 23 | 23  | 20 | 14 | 23  | 18  | 30 | 14 | 20 | 16 | 15 | 19 | 11 |
| 上鷺宮総数  | 83  | 76 | 77  | 61 | 79 | 79  | 72  | 77 | 77 | 93 | 75 | 66 | 68 | 66 |
| 上鷺宮一丁目 | 12  | 12 | 19  | 10 | 10 | 12  | 9   | 16 | 12 | 15 | 7  | 13 | 4  | 12 |
| 上鷺宮二丁目 | 21  | 19 | 13  | 13 | 12 | 17  | 17  | 9  | 18 | 21 | 18 | 11 | 18 | 13 |
| 上鷺宮三丁目 | 15  | 7  | 9   | 9  | 17 | 13  | 11  | 10 | 7  | 15 | 16 | 15 | 8  | 15 |
| 上鷺宮四丁目 | 13  | 11 | 17  | 11 | 13 | 14  | 9   | 19 | 11 | 17 | 14 | 8  | 10 | 10 |
| 上鷺宮五丁目 | 22  | 27 | 19  | 18 | 27 | 23  | 26  | 23 | 29 | 25 | 20 | 19 | 28 | 16 |

| 70 |    | 71 |    | 72 |    | 73 |    | 74 |     | 75 |     | 76  |     | 町丁別    |
|----|----|----|----|----|----|----|----|----|-----|----|-----|-----|-----|--------|
| 男  | 女  | 男  | 女  | 男  | 女  | 男  | 女  | 男  | 女   | 男  | 女   | 男   | 女   |        |
| 70 | 52 | 52 | 76 | 48 | 73 | 55 | 53 | 91 | 77  | 70 | 69  | 80  | 98  | 沼袋 総数  |
| 22 | 17 | 16 | 17 | 16 | 14 | 16 | 11 | 21 | 18  | 19 | 18  | 22  | 28  | 沼袋 一   |
| 20 | 11 | 12 | 20 | 13 | 18 | 8  | 16 | 27 | 20  | 24 | 12  | 23  | 24  | 沼袋 二   |
| 13 | 14 | 6  | 16 | 10 | 16 | 15 | 15 | 21 | 17  | 6  | 21  | 19  | 19  | 沼袋 三   |
| 15 | 10 | 18 | 23 | 9  | 25 | 16 | 11 | 22 | 22  | 21 | 18  | 16  | 27  | 沼袋 四   |
| 35 | 35 | 22 | 39 | 34 | 32 | 33 | 36 | 26 | 38  | 47 | 30  | 34  | 48  | 松が丘 総数 |
| 21 | 20 | 13 | 20 | 20 | 23 | 14 | 22 | 20 | 27  | 25 | 23  | 23  | 25  | 松が丘 一  |
| 14 | 15 | 9  | 19 | 14 | 9  | 19 | 14 | 6  | 11  | 22 | 7   | 11  | 23  | 松が丘 二  |
| 32 | 38 | 42 | 42 | 36 | 50 | 48 | 39 | 36 | 56  | 31 | 42  | 44  | 54  | 江原町 総数 |
| 9  | 13 | 16 | 17 | 9  | 19 | 19 | 15 | 15 | 23  | 12 | 15  | 10  | 19  | 江原町 一  |
| 17 | 18 | 16 | 13 | 18 | 23 | 13 | 14 | 13 | 22  | 9  | 18  | 21  | 24  | 江原町 二  |
| 6  | 7  | 10 | 12 | 9  | 8  | 16 | 10 | 8  | 11  | 10 | 9   | 13  | 11  | 江原町 三  |
| 55 | 54 | 39 | 53 | 41 | 45 | 76 | 49 | 60 | 67  | 44 | 66  | 61  | 92  | 江古田 総数 |
| 16 | 14 | 13 | 18 | 11 | 6  | 22 | 14 | 10 | 21  | 11 | 25  | 22  | 23  | 江古田 一  |
| 14 | 9  | 4  | 8  | 5  | 13 | 19 | 10 | 22 | 14  | 11 | 17  | 14  | 19  | 江古田 二  |
| 4  | 7  | 8  | 6  | 8  | 14 | 13 | 10 | 9  | 11  | 7  | 7   | 5   | 15  | 江古田 三  |
| 21 | 24 | 14 | 21 | 17 | 12 | 22 | 15 | 19 | 21  | 15 | 17  | 20  | 35  | 江古田 四  |
| 19 | 14 | 25 | 20 | 21 | 24 | 16 | 26 | 17 | 23  | 19 | 25  | 16  | 21  | 丸山 総数  |
| 9  | 6  | 10 | 6  | 11 | 12 | 4  | 7  | 6  | 8   | 5  | 9   | 6   | 5   | 丸山 一   |
| 10 | 8  | 15 | 14 | 10 | 12 | 12 | 19 | 11 | 15  | 14 | 16  | 10  | 16  | 丸山 二   |
| 72 | 95 | 81 | 77 | 84 | 86 | 79 | 84 | 89 | 100 | 78 | 102 | 100 | 126 | 野方 総数  |
| 20 | 25 | 16 | 14 | 17 | 20 | 20 | 19 | 11 | 22  | 18 | 26  | 24  | 30  | 野方 一   |
| 21 | 23 | 17 | 20 | 19 | 17 | 17 | 19 | 29 | 22  | 20 | 15  | 31  | 28  | 野方 二   |
| 1  | 14 | 16 | 11 | 12 | 12 | 11 | 8  | 16 | 12  | 8  | 9   | 11  | 13  | 野方 三   |
| 14 | 9  | 7  | 4  | 13 | 8  | 8  | 24 | 10 | 17  | 15 | 18  | 8   | 17  | 野方 四   |
| 6  | 12 | 12 | 14 | 6  | 13 | 8  | 5  | 10 | 11  | 5  | 17  | 11  | 11  | 野方 五   |
| 10 | 12 | 13 | 14 | 17 | 16 | 15 | 9  | 13 | 16  | 12 | 17  | 15  | 27  | 野方 六   |
| 67 | 59 | 49 | 57 | 57 | 54 | 51 | 64 | 52 | 58  | 68 | 56  | 69  | 75  | 大和町 総数 |
| 22 | 23 | 22 | 18 | 15 | 11 | 12 | 21 | 16 | 21  | 18 | 12  | 25  | 21  | 大和町 一  |
| 14 | 14 | 8  | 11 | 17 | 15 | 11 | 12 | 9  | 9   | 16 | 16  | 14  | 15  | 大和町 二  |
| 18 | 7  | 6  | 9  | 16 | 14 | 15 | 10 | 19 | 16  | 12 | 11  | 13  | 23  | 大和町 三  |
| 13 | 15 | 13 | 19 | 9  | 14 | 13 | 21 | 8  | 12  | 22 | 17  | 17  | 16  | 大和町 四  |
| 48 | 46 | 60 | 49 | 43 | 56 | 49 | 66 | 54 | 71  | 53 | 83  | 65  | 84  | 若宮 総数  |
| 9  | 11 | 17 | 8  | 13 | 13 | 16 | 21 | 13 | 23  | 11 | 18  | 19  | 28  | 若宮 一   |
| 22 | 12 | 23 | 19 | 18 | 19 | 15 | 24 | 16 | 21  | 21 | 24  | 21  | 25  | 若宮 二   |
| 17 | 23 | 20 | 22 | 12 | 24 | 18 | 21 | 25 | 27  | 21 | 41  | 25  | 31  | 若宮 三   |
| 56 | 57 | 45 | 51 | 41 | 60 | 42 | 52 | 52 | 64  | 56 | 67  | 66  | 92  | 白鷺 総数  |
| 21 | 25 | 14 | 21 | 12 | 18 | 17 | 18 | 18 | 27  | 21 | 24  | 28  | 36  | 白鷺 一   |
| 24 | 16 | 8  | 16 | 15 | 23 | 13 | 12 | 23 | 21  | 20 | 21  | 20  | 32  | 白鷺 二   |
| 11 | 16 | 23 | 14 | 14 | 19 | 12 | 22 | 11 | 16  | 15 | 22  | 18  | 24  | 白鷺 三   |
| 77 | 61 | 65 | 76 | 57 | 72 | 61 | 72 | 77 | 84  | 66 | 83  | 77  | 102 | 鷺宮 総数  |
| 12 | 10 | 9  | 13 | 6  | 8  | 9  | 12 | 16 | 12  | 9  | 11  | 11  | 15  | 鷺宮 一   |
| 9  | 1  | 8  | 5  | 4  | 10 | 6  | 9  | 6  | 4   | 6  | 5   | 6   | 9   | 鷺宮 二   |
| 12 | 9  | 19 | 11 | 10 | 15 | 7  | 12 | 14 | 19  | 12 | 17  | 15  | 24  | 鷺宮 三   |
| 15 | 16 | 11 | 13 | 10 | 12 | 20 | 13 | 12 | 20  | 19 | 24  | 17  | 22  | 鷺宮 四   |
| 9  | 8  | 9  | 10 | 7  | 12 | 6  | 12 | 15 | 12  | 9  | 9   | 8   | 15  | 鷺宮 五   |
| 20 | 17 | 9  | 24 | 20 | 15 | 13 | 14 | 14 | 17  | 11 | 17  | 20  | 17  | 鷺宮 六   |
| 69 | 61 | 53 | 65 | 47 | 66 | 56 | 63 | 54 | 71  | 58 | 59  | 68  | 76  | 上鷺宮 総数 |
| 10 | 13 | 10 | 8  | 8  | 7  | 7  | 7  | 4  | 7   | 6  | 6   | 13  | 5   | 上鷺宮 一  |
| 10 | 10 | 11 | 12 | 9  | 10 | 9  | 7  | 11 | 13  | 13 | 12  | 10  | 16  | 上鷺宮 二  |
| 17 | 10 | 10 | 11 | 6  | 11 | 15 | 11 | 6  | 9   | 11 | 10  | 11  | 16  | 上鷺宮 三  |
| 10 | 8  | 6  | 10 | 10 | 18 | 12 | 12 | 14 | 13  | 15 | 12  | 12  | 10  | 上鷺宮 四  |
| 22 | 20 | 16 | 24 | 14 | 20 | 13 | 26 | 19 | 29  | 13 | 19  | 22  | 29  | 上鷺宮 五  |

| 町丁別    | 77 |     | 78  |     | 79 |    | 80 |    | 81 |    | 82 |    | 83 |    |
|--------|----|-----|-----|-----|----|----|----|----|----|----|----|----|----|----|
|        | 男  | 女   | 男   | 女   | 男  | 女  | 男  | 女  | 男  | 女  | 男  | 女  | 男  | 女  |
| 沼袋総数   | 88 | 81  | 62  | 86  | 46 | 64 | 42 | 50 | 49 | 57 | 47 | 49 | 37 | 70 |
| 沼袋一丁目  | 20 | 20  | 14  | 21  | 8  | 11 | 16 | 15 | 10 | 13 | 13 | 12 | 14 | 24 |
| 沼袋二丁目  | 24 | 17  | 21  | 28  | 11 | 21 | 11 | 12 | 14 | 21 | 14 | 15 | 7  | 14 |
| 沼袋三丁目  | 14 | 21  | 14  | 16  | 22 | 16 | 6  | 14 | 10 | 11 | 12 | 3  | 9  | 16 |
| 沼袋四丁目  | 30 | 23  | 13  | 21  | 5  | 16 | 9  | 9  | 15 | 12 | 8  | 19 | 7  | 16 |
| 松が丘総数  | 37 | 34  | 39  | 35  | 23 | 23 | 19 | 22 | 18 | 37 | 14 | 26 | 15 | 34 |
| 松が丘一丁目 | 24 | 18  | 25  | 19  | 13 | 8  | 11 | 11 | 8  | 17 | 7  | 15 | 8  | 18 |
| 松が丘二丁目 | 13 | 16  | 14  | 16  | 10 | 15 | 8  | 11 | 10 | 20 | 7  | 11 | 7  | 16 |
| 江原町総数  | 49 | 62  | 60  | 64  | 24 | 44 | 30 | 40 | 35 | 45 | 31 | 55 | 33 | 47 |
| 江原町一丁目 | 16 | 28  | 19  | 23  | 13 | 12 | 13 | 17 | 11 | 16 | 12 | 16 | 14 | 10 |
| 江原町二丁目 | 18 | 18  | 23  | 28  | 4  | 16 | 11 | 16 | 13 | 17 | 9  | 10 | 16 | 25 |
| 江原町三丁目 | 15 | 16  | 18  | 13  | 7  | 16 | 6  | 7  | 11 | 12 | 10 | 29 | 3  | 12 |
| 江古田総数  | 75 | 84  | 59  | 71  | 54 | 40 | 38 | 65 | 60 | 64 | 37 | 68 | 52 | 70 |
| 江古田一丁目 | 19 | 25  | 20  | 22  | 15 | 9  | 11 | 17 | 20 | 24 | 13 | 18 | 16 | 19 |
| 江古田二丁目 | 18 | 16  | 14  | 18  | 8  | 4  | 10 | 9  | 8  | 9  | 7  | 7  | 14 | 17 |
| 江古田三丁目 | 18 | 25  | 8   | 14  | 11 | 12 | 6  | 19 | 13 | 14 | 5  | 18 | 10 | 13 |
| 江古田四丁目 | 20 | 18  | 17  | 17  | 20 | 15 | 11 | 20 | 19 | 17 | 12 | 25 | 12 | 21 |
| 丸山総数   | 30 | 30  | 15  | 26  | 13 | 15 | 8  | 8  | 12 | 25 | 7  | 19 | 15 | 20 |
| 丸山一丁目  | 7  | 10  | 5   | 12  | 3  | 4  | 4  | 4  | 3  | 5  | 0  | 6  | 5  | 11 |
| 丸山二丁目  | 23 | 20  | 10  | 14  | 10 | 11 | 4  | 4  | 9  | 20 | 7  | 13 | 10 | 9  |
| 野方総数   | 96 | 106 | 103 | 109 | 53 | 85 | 69 | 68 | 62 | 72 | 56 | 83 | 73 | 90 |
| 野方一丁目  | 20 | 19  | 29  | 21  | 7  | 19 | 15 | 11 | 13 | 14 | 8  | 20 | 16 | 18 |
| 野方二丁目  | 15 | 24  | 27  | 22  | 12 | 21 | 16 | 19 | 11 | 14 | 8  | 17 | 10 | 25 |
| 野方三丁目  | 14 | 17  | 7   | 13  | 11 | 9  | 7  | 3  | 8  | 7  | 9  | 10 | 11 | 11 |
| 野方四丁目  | 17 | 20  | 16  | 16  | 9  | 12 | 12 | 13 | 13 | 15 | 7  | 15 | 15 | 13 |
| 野方五丁目  | 12 | 10  | 9   | 15  | 5  | 11 | 6  | 8  | 7  | 4  | 8  | 10 | 10 | 11 |
| 野方六丁目  | 18 | 16  | 15  | 22  | 9  | 13 | 13 | 14 | 10 | 18 | 16 | 11 | 11 | 12 |
| 大和町総数  | 59 | 95  | 69  | 73  | 40 | 57 | 36 | 58 | 46 | 61 | 38 | 65 | 42 | 52 |
| 大和町一丁目 | 23 | 29  | 26  | 16  | 9  | 15 | 8  | 13 | 13 | 18 | 6  | 17 | 19 | 17 |
| 大和町二丁目 | 11 | 17  | 11  | 17  | 14 | 13 | 10 | 11 | 9  | 7  | 12 | 15 | 8  | 11 |
| 大和町三丁目 | 14 | 25  | 14  | 20  | 8  | 8  | 9  | 16 | 13 | 15 | 9  | 13 | 6  | 7  |
| 大和町四丁目 | 11 | 24  | 18  | 20  | 9  | 21 | 9  | 18 | 11 | 21 | 11 | 20 | 9  | 17 |
| 若宮総数   | 70 | 84  | 58  | 83  | 53 | 69 | 48 | 64 | 43 | 66 | 40 | 69 | 47 | 50 |
| 若宮一丁目  | 20 | 29  | 20  | 18  | 15 | 18 | 13 | 19 | 10 | 20 | 13 | 19 | 9  | 16 |
| 若宮二丁目  | 25 | 27  | 15  | 27  | 15 | 18 | 20 | 18 | 16 | 18 | 13 | 23 | 18 | 14 |
| 若宮三丁目  | 25 | 28  | 23  | 38  | 23 | 33 | 15 | 27 | 17 | 28 | 14 | 27 | 20 | 20 |
| 白鷺総数   | 54 | 79  | 83  | 83  | 39 | 54 | 31 | 58 | 33 | 58 | 42 | 74 | 37 | 64 |
| 白鷺一丁目  | 19 | 36  | 29  | 32  | 12 | 24 | 9  | 26 | 14 | 21 | 20 | 26 | 14 | 35 |
| 白鷺二丁目  | 23 | 26  | 31  | 33  | 14 | 18 | 12 | 21 | 11 | 22 | 10 | 27 | 14 | 14 |
| 白鷺三丁目  | 12 | 17  | 23  | 18  | 13 | 12 | 10 | 11 | 8  | 15 | 12 | 21 | 9  | 15 |
| 鷺宮総数   | 65 | 92  | 81  | 83  | 42 | 66 | 45 | 62 | 40 | 72 | 53 | 64 | 44 | 72 |
| 鷺宮一丁目  | 12 | 21  | 12  | 9   | 11 | 11 | 5  | 10 | 8  | 13 | 8  | 11 | 5  | 12 |
| 鷺宮二丁目  | 7  | 8   | 7   | 3   | 1  | 4  | 2  | 7  | 4  | 5  | 2  | 5  | 2  | 4  |
| 鷺宮三丁目  | 12 | 20  | 18  | 19  | 12 | 18 | 8  | 15 | 9  | 22 | 15 | 9  | 12 | 16 |
| 鷺宮四丁目  | 13 | 17  | 21  | 17  | 6  | 6  | 16 | 14 | 8  | 14 | 11 | 17 | 9  | 16 |
| 鷺宮五丁目  | 7  | 12  | 10  | 14  | 5  | 9  | 6  | 4  | 5  | 10 | 8  | 7  | 5  | 10 |
| 鷺宮六丁目  | 14 | 14  | 13  | 21  | 7  | 18 | 8  | 12 | 6  | 8  | 9  | 15 | 11 | 14 |
| 上鷺宮総数  | 65 | 77  | 59  | 95  | 40 | 52 | 36 | 51 | 36 | 68 | 36 | 66 | 39 | 62 |
| 上鷺宮一丁目 | 6  | 12  | 6   | 10  | 1  | 6  | 3  | 8  | 5  | 12 | 3  | 7  | 5  | 10 |
| 上鷺宮二丁目 | 17 | 11  | 12  | 17  | 6  | 11 | 8  | 5  | 4  | 12 | 3  | 13 | 7  | 16 |
| 上鷺宮三丁目 | 14 | 12  | 8   | 22  | 8  | 10 | 5  | 12 | 10 | 18 | 14 | 13 | 6  | 17 |
| 上鷺宮四丁目 | 4  | 15  | 13  | 14  | 9  | 10 | 5  | 7  | 6  | 11 | 5  | 12 | 7  | 7  |
| 上鷺宮五丁目 | 24 | 27  | 20  | 32  | 16 | 15 | 15 | 19 | 11 | 15 | 11 | 21 | 14 | 12 |

| 84 |    | 85 |    | 86 |    | 87 |    | 88 |    | 89 |    | 90 |    | 町丁別    |
|----|----|----|----|----|----|----|----|----|----|----|----|----|----|--------|
| 男  | 女  | 男  | 女  | 男  | 女  | 男  | 女  | 男  | 女  | 男  | 女  | 男  | 女  |        |
| 35 | 58 | 27 | 43 | 25 | 39 | 22 | 37 | 17 | 56 | 14 | 46 | 22 | 47 | 沼袋 総数  |
| 9  | 18 | 6  | 18 | 8  | 13 | 7  | 15 | 2  | 14 | 6  | 16 | 7  | 12 | 沼袋 一   |
| 5  | 16 | 11 | 8  | 5  | 7  | 3  | 7  | 3  | 14 | 1  | 11 | 1  | 9  | 沼袋 二   |
| 9  | 15 | 4  | 8  | 4  | 9  | 6  | 7  | 6  | 15 | 6  | 8  | 4  | 14 | 沼袋 三   |
| 12 | 9  | 6  | 9  | 8  | 10 | 6  | 8  | 6  | 13 | 1  | 11 | 10 | 12 | 沼袋 四   |
| 15 | 17 | 15 | 17 | 9  | 22 | 13 | 18 | 16 | 19 | 9  | 23 | 11 | 18 | 松が丘 総数 |
| 9  | 8  | 6  | 7  | 6  | 17 | 7  | 11 | 9  | 9  | 5  | 11 | 6  | 9  | 松が丘 一  |
| 6  | 9  | 9  | 10 | 3  | 5  | 6  | 7  | 7  | 10 | 4  | 12 | 5  | 9  | 松が丘 二  |
| 28 | 50 | 18 | 43 | 12 | 29 | 16 | 31 | 14 | 33 | 13 | 33 | 8  | 41 | 江原町 総数 |
| 11 | 21 | 4  | 19 | 3  | 13 | 7  | 14 | 4  | 10 | 8  | 9  | 2  | 16 | 江原町 一  |
| 10 | 18 | 9  | 14 | 2  | 8  | 5  | 6  | 7  | 14 | 3  | 15 | 2  | 16 | 江原町 二  |
| 7  | 11 | 5  | 10 | 7  | 8  | 4  | 11 | 3  | 9  | 2  | 9  | 4  | 9  | 江原町 三  |
| 40 | 72 | 37 | 50 | 23 | 59 | 26 | 56 | 17 | 49 | 24 | 66 | 19 | 41 | 江古田 総数 |
| 9  | 20 | 10 | 8  | 7  | 13 | 7  | 15 | 6  | 9  | 4  | 12 | 3  | 6  | 江古田 一  |
| 7  | 19 | 9  | 11 | 5  | 14 | 2  | 6  | 1  | 12 | 8  | 13 | 5  | 7  | 江古田 二  |
| 10 | 20 | 10 | 16 | 3  | 22 | 10 | 16 | 5  | 15 | 5  | 20 | 3  | 13 | 江古田 三  |
| 14 | 13 | 8  | 15 | 8  | 10 | 7  | 19 | 5  | 13 | 7  | 21 | 8  | 15 | 江古田 四  |
| 6  | 20 | 12 | 20 | 10 | 12 | 8  | 17 | 9  | 15 | 6  | 7  | 1  | 10 | 丸山 総数  |
| 5  | 5  | 8  | 9  | 4  | 5  | 5  | 10 | 6  | 8  | 2  | 2  | 0  | 5  | 丸山 一   |
| 1  | 15 | 4  | 11 | 6  | 7  | 3  | 7  | 3  | 7  | 4  | 5  | 1  | 5  | 丸山 二   |
| 47 | 89 | 40 | 72 | 27 | 69 | 32 | 63 | 29 | 76 | 29 | 54 | 22 | 50 | 野方 総数  |
| 11 | 28 | 10 | 19 | 7  | 15 | 10 | 13 | 6  | 17 | 5  | 9  | 5  | 12 | 野方 一   |
| 9  | 16 | 13 | 12 | 4  | 11 | 7  | 12 | 6  | 18 | 5  | 9  | 5  | 11 | 野方 二   |
| 5  | 11 | 3  | 6  | 6  | 9  | 3  | 9  | 7  | 5  | 1  | 6  | 1  | 7  | 野方 三   |
| 11 | 11 | 9  | 18 | 5  | 16 | 5  | 11 | 6  | 17 | 10 | 13 | 3  | 9  | 野方 四   |
| 5  | 6  | 3  | 8  | 1  | 10 | 3  | 9  | 0  | 7  | 5  | 10 | 3  | 7  | 野方 五   |
| 6  | 17 | 2  | 9  | 4  | 8  | 4  | 9  | 4  | 12 | 3  | 7  | 5  | 4  | 野方 六   |
| 37 | 51 | 33 | 49 | 19 | 46 | 28 | 35 | 22 | 39 | 15 | 43 | 19 | 39 | 大和町 総数 |
| 11 | 18 | 13 | 15 | 5  | 18 | 8  | 11 | 7  | 17 | 4  | 12 | 4  | 11 | 大和町 一  |
| 5  | 17 | 4  | 11 | 7  | 10 | 10 | 5  | 7  | 6  | 2  | 10 | 2  | 7  | 大和町 二  |
| 10 | 5  | 8  | 11 | 5  | 9  | 5  | 5  | 4  | 10 | 2  | 9  | 6  | 9  | 大和町 三  |
| 11 | 11 | 8  | 12 | 2  | 9  | 5  | 14 | 4  | 6  | 7  | 12 | 7  | 12 | 大和町 四  |
| 24 | 52 | 32 | 48 | 27 | 40 | 13 | 42 | 20 | 51 | 25 | 39 | 17 | 39 | 若宮 総数  |
| 10 | 14 | 9  | 11 | 7  | 12 | 4  | 17 | 7  | 17 | 8  | 14 | 6  | 9  | 若宮 一   |
| 7  | 24 | 10 | 19 | 11 | 14 | 3  | 13 | 8  | 18 | 10 | 12 | 7  | 17 | 若宮 二   |
| 7  | 14 | 13 | 18 | 9  | 14 | 6  | 12 | 5  | 16 | 7  | 13 | 4  | 13 | 若宮 三   |
| 33 | 72 | 29 | 50 | 20 | 48 | 25 | 47 | 28 | 41 | 14 | 39 | 21 | 51 | 白鷺 総数  |
| 10 | 23 | 13 | 21 | 9  | 20 | 8  | 12 | 7  | 18 | 5  | 11 | 9  | 13 | 白鷺 一   |
| 15 | 28 | 10 | 17 | 9  | 18 | 8  | 21 | 13 | 12 | 4  | 17 | 6  | 27 | 白鷺 二   |
| 8  | 21 | 6  | 12 | 2  | 10 | 9  | 14 | 8  | 11 | 5  | 11 | 6  | 11 | 白鷺 三   |
| 44 | 76 | 33 | 60 | 23 | 48 | 18 | 53 | 30 | 42 | 25 | 40 | 20 | 42 | 鷺宮 総数  |
| 5  | 9  | 6  | 9  | 6  | 14 | 2  | 8  | 5  | 6  | 5  | 7  | 5  | 6  | 鷺宮 一   |
| 2  | 7  | 2  | 0  | 1  | 3  | 0  | 4  | 1  | 2  | 1  | 4  | 0  | 2  | 鷺宮 二   |
| 11 | 17 | 6  | 12 | 7  | 7  | 4  | 11 | 6  | 9  | 7  | 13 | 4  | 9  | 鷺宮 三   |
| 9  | 14 | 5  | 21 | 3  | 10 | 4  | 8  | 7  | 13 | 4  | 11 | 5  | 8  | 鷺宮 四   |
| 6  | 14 | 5  | 10 | 5  | 7  | 5  | 11 | 4  | 4  | 4  | 2  | 4  | 12 | 鷺宮 五   |
| 11 | 15 | 9  | 8  | 1  | 7  | 3  | 11 | 7  | 8  | 4  | 3  | 2  | 5  | 鷺宮 六   |
| 32 | 55 | 36 | 63 | 26 | 46 | 26 | 44 | 24 | 44 | 20 | 50 | 13 | 47 | 上鷺宮 総数 |
| 8  | 7  | 4  | 8  | 8  | 8  | 1  | 7  | 4  | 6  | 4  | 11 | 1  | 10 | 上鷺宮 一  |
| 4  | 5  | 2  | 9  | 5  | 7  | 3  | 7  | 4  | 9  | 3  | 9  | 1  | 7  | 上鷺宮 二  |
| 1  | 15 | 9  | 13 | 2  | 15 | 8  | 12 | 3  | 14 | 8  | 8  | 2  | 13 | 上鷺宮 三  |
| 7  | 10 | 10 | 12 | 4  | 5  | 2  | 9  | 5  | 5  | 1  | 10 | 4  | 4  | 上鷺宮 四  |
| 12 | 18 | 11 | 21 | 7  | 11 | 12 | 9  | 8  | 10 | 4  | 12 | 5  | 13 | 上鷺宮 五  |

| 町丁別    | 91 |    | 92 |    | 93 |    | 94 |    | 95 |    | 96 |    | 97 |    |
|--------|----|----|----|----|----|----|----|----|----|----|----|----|----|----|
|        | 男  | 女  | 男  | 女  | 男  | 女  | 男  | 女  | 男  | 女  | 男  | 女  | 男  | 女  |
| 沼袋総数   | 12 | 24 | 14 | 29 | 6  | 34 | 10 | 26 | 6  | 17 | 1  | 8  | 2  | 12 |
| 沼袋一丁目  | 6  | 12 | 3  | 7  | 4  | 10 | 3  | 10 | 2  | 5  | 0  | 1  | 0  | 7  |
| 沼袋二丁目  | 2  | 4  | 3  | 11 | 0  | 6  | 1  | 9  | 1  | 4  | 0  | 1  | 0  | 2  |
| 沼袋三丁目  | 4  | 4  | 5  | 3  | 0  | 8  | 2  | 4  | 1  | 3  | 1  | 1  | 0  | 1  |
| 沼袋四丁目  | 0  | 4  | 3  | 8  | 2  | 10 | 4  | 3  | 2  | 5  | 0  | 5  | 2  | 2  |
| 松が丘総数  | 3  | 15 | 7  | 12 | 6  | 11 | 4  | 6  | 1  | 7  | 3  | 5  | 0  | 3  |
| 松が丘一丁目 | 3  | 7  | 3  | 8  | 3  | 4  | 1  | 2  | 0  | 2  | 2  | 4  | 0  | 1  |
| 松が丘二丁目 | 0  | 8  | 4  | 4  | 3  | 7  | 3  | 4  | 1  | 5  | 1  | 1  | 0  | 2  |
| 江原町総数  | 9  | 20 | 8  | 22 | 9  | 16 | 6  | 19 | 6  | 12 | 3  | 10 | 1  | 3  |
| 江原町一丁目 | 2  | 12 | 5  | 8  | 4  | 6  | 4  | 9  | 5  | 3  | 1  | 5  | 0  | 2  |
| 江原町二丁目 | 4  | 3  | 3  | 11 | 5  | 9  | 1  | 8  | 0  | 6  | 1  | 3  | 0  | 1  |
| 江原町三丁目 | 3  | 5  | 0  | 3  | 0  | 1  | 1  | 2  | 1  | 3  | 1  | 2  | 1  | 0  |
| 江古田総数  | 12 | 39 | 14 | 36 | 6  | 25 | 7  | 30 | 5  | 22 | 2  | 26 | 1  | 11 |
| 江古田一丁目 | 3  | 7  | 2  | 11 | 1  | 5  | 1  | 4  | 1  | 6  | 0  | 5  | 1  | 1  |
| 江古田二丁目 | 3  | 12 | 9  | 6  | 1  | 5  | 3  | 7  | 0  | 5  | 0  | 1  | 0  | 2  |
| 江古田三丁目 | 3  | 7  | 3  | 11 | 1  | 5  | 1  | 10 | 1  | 6  | 1  | 12 | 0  | 4  |
| 江古田四丁目 | 3  | 13 | 0  | 8  | 3  | 10 | 2  | 9  | 3  | 5  | 1  | 8  | 0  | 4  |
| 丸山総数   | 2  | 14 | 6  | 9  | 1  | 6  | 1  | 7  | 2  | 12 | 1  | 5  | 0  | 4  |
| 丸山一丁目  | 1  | 4  | 1  | 2  | 0  | 4  | 0  | 2  | 0  | 4  | 0  | 4  | 0  | 1  |
| 丸山二丁目  | 1  | 10 | 5  | 7  | 1  | 2  | 1  | 5  | 2  | 8  | 1  | 1  | 0  | 3  |
| 野方総数   | 25 | 41 | 15 | 43 | 9  | 41 | 10 | 26 | 5  | 22 | 3  | 13 | 2  | 12 |
| 野方一丁目  | 5  | 10 | 7  | 9  | 3  | 6  | 4  | 5  | 1  | 3  | 0  | 3  | 1  | 3  |
| 野方二丁目  | 3  | 8  | 2  | 14 | 0  | 11 | 0  | 5  | 1  | 6  | 0  | 4  | 0  | 7  |
| 野方三丁目  | 2  | 4  | 2  | 4  | 0  | 2  | 1  | 3  | 2  | 2  | 0  | 1  | 0  | 0  |
| 野方四丁目  | 8  | 6  | 1  | 5  | 2  | 3  | 3  | 7  | 0  | 5  | 2  | 1  | 1  | 1  |
| 野方五丁目  | 5  | 5  | 3  | 8  | 3  | 7  | 1  | 0  | 0  | 2  | 0  | 0  | 0  | 0  |
| 野方六丁目  | 2  | 8  | 0  | 3  | 1  | 12 | 1  | 6  | 1  | 4  | 1  | 4  | 0  | 1  |
| 大和町総数  | 11 | 33 | 9  | 28 | 5  | 27 | 6  | 17 | 6  | 19 | 7  | 11 | 1  | 7  |
| 大和町一丁目 | 4  | 8  | 0  | 9  | 2  | 9  | 1  | 3  | 4  | 5  | 3  | 3  | 1  | 5  |
| 大和町二丁目 | 3  | 7  | 4  | 7  | 0  | 5  | 1  | 2  | 1  | 4  | 1  | 3  | 0  | 0  |
| 大和町三丁目 | 2  | 7  | 2  | 4  | 2  | 9  | 2  | 2  | 1  | 4  | 3  | 2  | 0  | 2  |
| 大和町四丁目 | 2  | 11 | 3  | 8  | 1  | 4  | 2  | 10 | 0  | 6  | 0  | 3  | 0  | 0  |
| 若宮総数   | 13 | 39 | 15 | 33 | 12 | 16 | 5  | 23 | 7  | 12 | 4  | 7  | 2  | 10 |
| 若宮一丁目  | 2  | 13 | 4  | 7  | 3  | 9  | 0  | 9  | 3  | 4  | 2  | 2  | 1  | 5  |
| 若宮二丁目  | 5  | 13 | 7  | 11 | 4  | 3  | 1  | 8  | 4  | 3  | 1  | 3  | 0  | 2  |
| 若宮三丁目  | 6  | 13 | 4  | 15 | 5  | 4  | 4  | 6  | 0  | 5  | 1  | 2  | 1  | 3  |
| 白鷺総数   | 17 | 37 | 10 | 37 | 16 | 27 | 10 | 15 | 2  | 16 | 1  | 18 | 3  | 7  |
| 白鷺一丁目  | 9  | 17 | 4  | 12 | 3  | 11 | 4  | 4  | 0  | 6  | 0  | 4  | 1  | 4  |
| 白鷺二丁目  | 3  | 11 | 1  | 15 | 7  | 9  | 2  | 8  | 2  | 6  | 1  | 9  | 1  | 0  |
| 白鷺三丁目  | 5  | 9  | 5  | 10 | 6  | 7  | 4  | 3  | 0  | 4  | 0  | 5  | 1  | 3  |
| 鷺宮総数   | 18 | 39 | 14 | 32 | 10 | 23 | 10 | 24 | 7  | 20 | 2  | 17 | 3  | 14 |
| 鷺宮一丁目  | 4  | 10 | 2  | 2  | 2  | 2  | 3  | 4  | 2  | 3  | 1  | 2  | 1  | 3  |
| 鷺宮二丁目  | 2  | 9  | 0  | 2  | 1  | 3  | 0  | 4  | 1  | 3  | 0  | 3  | 1  | 2  |
| 鷺宮三丁目  | 0  | 7  | 2  | 6  | 3  | 4  | 0  | 3  | 0  | 2  | 1  | 3  | 0  | 1  |
| 鷺宮四丁目  | 4  | 5  | 5  | 8  | 2  | 7  | 5  | 9  | 2  | 5  | 0  | 3  | 1  | 4  |
| 鷺宮五丁目  | 4  | 0  | 3  | 8  | 1  | 2  | 1  | 2  | 1  | 5  | 0  | 3  | 0  | 2  |
| 鷺宮六丁目  | 4  | 8  | 2  | 6  | 1  | 5  | 1  | 2  | 1  | 2  | 0  | 3  | 0  | 2  |
| 上鷺宮総数  | 11 | 24 | 11 | 39 | 11 | 23 | 5  | 24 | 8  | 16 | 5  | 18 | 5  | 12 |
| 上鷺宮一丁目 | 2  | 1  | 1  | 4  | 0  | 4  | 0  | 4  | 2  | 2  | 1  | 1  | 0  | 2  |
| 上鷺宮二丁目 | 2  | 6  | 3  | 9  | 1  | 2  | 1  | 6  | 1  | 2  | 0  | 4  | 0  | 2  |
| 上鷺宮三丁目 | 3  | 4  | 1  | 12 | 5  | 6  | 1  | 7  | 3  | 4  | 3  | 6  | 2  | 4  |
| 上鷺宮四丁目 | 1  | 7  | 2  | 1  | 1  | 5  | 1  | 0  | 2  | 2  | 0  | 2  | 0  | 0  |
| 上鷺宮五丁目 | 3  | 6  | 4  | 13 | 4  | 6  | 2  | 7  | 0  | 6  | 1  | 5  | 3  | 4  |

| 98 |    | 99 |   | 100 |   | 101 |   | 102 |   | 103 |   | 104歳以上 |   | 町丁別    |
|----|----|----|---|-----|---|-----|---|-----|---|-----|---|--------|---|--------|
| 男  | 女  | 男  | 女 | 男   | 女 | 男   | 女 | 男   | 女 | 男   | 女 | 男      | 女 |        |
| 2  | 4  | 2  | 6 | 0   | 5 | 2   | 1 | 0   | 2 | 0   | 1 | 0      | 1 | 沼袋 総数  |
| 0  | 2  | 1  | 2 | 0   | 1 | 0   | 0 | 0   | 1 | 0   | 0 | 0      | 1 | 沼袋 一   |
| 2  | 0  | 0  | 1 | 0   | 1 | 2   | 0 | 0   | 0 | 0   | 1 | 0      | 0 | 沼袋 二   |
| 0  | 0  | 0  | 0 | 0   | 1 | 0   | 0 | 0   | 1 | 0   | 0 | 0      | 0 | 沼袋 三   |
| 0  | 2  | 1  | 3 | 0   | 2 | 0   | 1 | 0   | 0 | 0   | 0 | 0      | 0 | 沼袋 四   |
| 0  | 2  | 1  | 2 | 0   | 1 | 0   | 1 | 0   | 0 | 0   | 1 | 0      | 1 | 松が丘 総数 |
| 0  | 2  | 1  | 2 | 0   | 0 | 0   | 0 | 0   | 0 | 0   | 0 | 0      | 0 | 松が丘 一  |
| 0  | 0  | 0  | 0 | 0   | 1 | 0   | 1 | 0   | 0 | 0   | 1 | 0      | 1 | 松が丘 二  |
| 2  | 6  | 1  | 4 | 0   | 5 | 0   | 4 | 1   | 1 | 0   | 1 | 0      | 0 | 江原町 総数 |
| 2  | 1  | 1  | 2 | 0   | 3 | 0   | 1 | 1   | 1 | 0   | 1 | 0      | 0 | 江原町 一  |
| 0  | 5  | 0  | 1 | 0   | 0 | 0   | 2 | 0   | 0 | 0   | 0 | 0      | 0 | 江原町 二  |
| 0  | 0  | 0  | 1 | 0   | 2 | 0   | 1 | 0   | 0 | 0   | 0 | 0      | 0 | 江原町 三  |
| 3  | 22 | 3  | 5 | 0   | 8 | 0   | 6 | 0   | 0 | 0   | 1 | 0      | 1 | 江古田 総数 |
| 1  | 2  | 1  | 2 | 0   | 1 | 0   | 1 | 0   | 0 | 0   | 0 | 0      | 0 | 江古田 一  |
| 0  | 4  | 0  | 2 | 0   | 3 | 0   | 2 | 0   | 0 | 0   | 0 | 0      | 0 | 江古田 二  |
| 2  | 8  | 2  | 0 | 0   | 2 | 0   | 0 | 0   | 0 | 0   | 0 | 0      | 0 | 江古田 三  |
| 0  | 8  | 0  | 1 | 0   | 2 | 0   | 3 | 0   | 0 | 0   | 1 | 0      | 0 | 江古田 四  |
| 1  | 3  | 1  | 3 | 0   | 5 | 1   | 1 | 0   | 1 | 0   | 1 | 0      | 0 | 丸山 総数  |
| 0  | 1  | 0  | 0 | 0   | 3 | 0   | 1 | 0   | 0 | 0   | 1 | 0      | 0 | 丸山 一   |
| 1  | 2  | 1  | 3 | 0   | 2 | 1   | 0 | 0   | 1 | 0   | 0 | 0      | 0 | 丸山 二   |
| 1  | 13 | 2  | 6 | 0   | 1 | 1   | 3 | 0   | 1 | 0   | 3 | 0      | 0 | 野方 総数  |
| 1  | 5  | 0  | 0 | 0   | 0 | 0   | 1 | 0   | 0 | 0   | 1 | 0      | 0 | 野方 一   |
| 0  | 3  | 1  | 2 | 0   | 0 | 0   | 1 | 0   | 0 | 0   | 1 | 0      | 0 | 野方 二   |
| 0  | 0  | 1  | 0 | 0   | 0 | 0   | 0 | 0   | 0 | 0   | 0 | 0      | 0 | 野方 三   |
| 0  | 4  | 0  | 1 | 0   | 0 | 0   | 1 | 0   | 0 | 0   | 0 | 0      | 0 | 野方 四   |
| 0  | 1  | 0  | 1 | 0   | 0 | 0   | 0 | 0   | 1 | 0   | 0 | 0      | 0 | 野方 五   |
| 0  | 0  | 0  | 2 | 0   | 1 | 1   | 0 | 0   | 0 | 0   | 1 | 0      | 0 | 野方 六   |
| 1  | 6  | 2  | 4 | 2   | 5 | 0   | 3 | 0   | 0 | 0   | 0 | 0      | 0 | 大和町 総数 |
| 0  | 1  | 0  | 2 | 0   | 1 | 0   | 1 | 0   | 0 | 0   | 0 | 0      | 0 | 大和町 一  |
| 1  | 2  | 2  | 0 | 0   | 1 | 0   | 1 | 0   | 0 | 0   | 0 | 0      | 0 | 大和町 二  |
| 0  | 2  | 0  | 1 | 1   | 1 | 0   | 0 | 0   | 0 | 0   | 0 | 0      | 0 | 大和町 三  |
| 0  | 1  | 0  | 1 | 1   | 2 | 0   | 1 | 0   | 0 | 0   | 0 | 0      | 0 | 大和町 四  |
| 3  | 3  | 0  | 3 | 0   | 4 | 0   | 0 | 0   | 4 | 0   | 0 | 0      | 0 | 若宮 総数  |
| 2  | 0  | 0  | 2 | 0   | 0 | 0   | 0 | 0   | 1 | 0   | 0 | 0      | 0 | 若宮 一   |
| 1  | 1  | 0  | 0 | 0   | 1 | 0   | 0 | 0   | 2 | 0   | 0 | 0      | 0 | 若宮 二   |
| 0  | 2  | 0  | 1 | 0   | 3 | 0   | 0 | 0   | 1 | 0   | 0 | 0      | 0 | 若宮 三   |
| 2  | 8  | 0  | 5 | 1   | 5 | 0   | 1 | 1   | 1 | 0   | 3 | 0      | 0 | 白鷺 総数  |
| 1  | 2  | 0  | 2 | 0   | 1 | 0   | 1 | 0   | 0 | 0   | 0 | 0      | 0 | 白鷺 一   |
| 1  | 3  | 0  | 2 | 1   | 1 | 0   | 0 | 1   | 1 | 0   | 2 | 0      | 0 | 白鷺 二   |
| 0  | 3  | 0  | 1 | 0   | 3 | 0   | 0 | 0   | 0 | 0   | 1 | 0      | 0 | 白鷺 三   |
| 1  | 6  | 4  | 4 | 1   | 3 | 1   | 1 | 0   | 0 | 0   | 1 | 0      | 0 | 鷺宮 総数  |
| 0  | 1  | 1  | 0 | 1   | 1 | 0   | 0 | 0   | 0 | 0   | 0 | 0      | 0 | 鷺宮 一   |
| 0  | 0  | 1  | 1 | 0   | 0 | 0   | 0 | 0   | 0 | 0   | 1 | 0      | 0 | 鷺宮 二   |
| 0  | 2  | 0  | 2 | 0   | 0 | 0   | 0 | 0   | 0 | 0   | 0 | 0      | 0 | 鷺宮 三   |
| 1  | 1  | 0  | 0 | 0   | 1 | 0   | 1 | 0   | 0 | 0   | 0 | 0      | 0 | 鷺宮 四   |
| 0  | 1  | 0  | 1 | 0   | 0 | 1   | 0 | 0   | 0 | 0   | 0 | 0      | 0 | 鷺宮 五   |
| 0  | 1  | 2  | 0 | 0   | 1 | 0   | 0 | 0   | 0 | 0   | 0 | 0      | 0 | 鷺宮 六   |
| 3  | 5  | 0  | 7 | 0   | 6 | 0   | 1 | 0   | 0 | 1   | 0 | 0      | 0 | 上鷺宮 総数 |
| 0  | 0  | 0  | 1 | 0   | 1 | 0   | 0 | 0   | 0 | 1   | 0 | 0      | 0 | 上鷺宮 一  |
| 1  | 1  | 0  | 2 | 0   | 0 | 0   | 0 | 0   | 0 | 0   | 0 | 0      | 0 | 上鷺宮 二  |
| 0  | 1  | 0  | 0 | 0   | 3 | 0   | 0 | 0   | 0 | 0   | 0 | 0      | 0 | 上鷺宮 三  |
| 1  | 1  | 0  | 2 | 0   | 1 | 0   | 0 | 0   | 0 | 0   | 0 | 0      | 0 | 上鷺宮 四  |
| 1  | 2  | 0  | 2 | 0   | 1 | 0   | 1 | 0   | 0 | 0   | 0 | 0      | 0 | 上鷺宮 五  |

## 1.1. 自然動態（令和3～令和7年）

（単位：人）

| 年次   | 出生           |              |              | 死亡           |              |              | 自然増加数        |              |              | 婚姻           | 離婚         |
|------|--------------|--------------|--------------|--------------|--------------|--------------|--------------|--------------|--------------|--------------|------------|
|      | 総数           | 男            | 女            | 総数           | 男            | 女            | 総数           | 男            | 女            |              |            |
| 令和3年 | 2,481        | 1,309        | 1,172        | 2,963        | 1,557        | 1,406        | △ 482        | △ 248        | △ 234        | 2,264        | 441        |
| 4    | 2,334        | 1,194        | 1,140        | 3,092        | 1,624        | 1,468        | △ 758        | △ 430        | △ 328        | 2,405        | 459        |
| 5    | 2,238        | 1,143        | 1,095        | 3,031        | 1,520        | 1,511        | △ 793        | △ 377        | △ 416        | 2,550        | 489        |
| 6    | 2,188        | 1,095        | 1,093        | 3,098        | 1,582        | 1,516        | △ 910        | △ 487        | △ 423        | 2,406        | 475        |
| 7    | <b>2,166</b> | <b>1,125</b> | <b>1,041</b> | <b>3,122</b> | <b>1,637</b> | <b>1,485</b> | <b>△ 956</b> | <b>△ 512</b> | <b>△ 444</b> | <b>2,643</b> | <b>473</b> |
| 1月   | 189          | 90           | 99           | 377          | 212          | 165          | △ 188        | △ 122        | △ 66         | 172          | 40         |
| 2    | 176          | 92           | 84           | 282          | 147          | 135          | △ 106        | △ 55         | △ 51         | 208          | 36         |
| 3    | 137          | 69           | 68           | 283          | 154          | 129          | △ 146        | △ 85         | △ 61         | 269          | 44         |
| 4    | 188          | 95           | 93           | 248          | 135          | 113          | △ 60         | △ 40         | △ 20         | 165          | 39         |
| 5    | 185          | 90           | 95           | 234          | 114          | 120          | △ 49         | △ 24         | △ 25         | 239          | 28         |
| 6    | 195          | 95           | 100          | 207          | 99           | 108          | △ 12         | △ 4          | △ 8          | 180          | 46         |
| 7    | 173          | 99           | 74           | 244          | 131          | 113          | △ 71         | △ 32         | △ 39         | 312          | 41         |
| 8    | 190          | 101          | 89           | 248          | 128          | 120          | △ 58         | △ 27         | △ 31         | 221          | 34         |
| 9    | 197          | 98           | 99           | 249          | 133          | 116          | △ 52         | △ 35         | △ 17         | 131          | 35         |
| 10   | 188          | 101          | 87           | 247          | 130          | 117          | △ 59         | △ 29         | △ 30         | 239          | 39         |
| 11   | 164          | 96           | 68           | 231          | 118          | 113          | △ 67         | △ 22         | △ 45         | 273          | 51         |
| 12   | 184          | 99           | 85           | 272          | 136          | 136          | △ 88         | △ 37         | △ 51         | 234          | 40         |

注) 婚姻・離婚は非本籍分も含む。

資料 戸籍住民課

## 1.2. 社会動態（令和3～令和7年）

（単位：人）

| 年次   | 転入            |               |               | 転出            |               |               | 社会増加数        |                |              | その他の増減       |
|------|---------------|---------------|---------------|---------------|---------------|---------------|--------------|----------------|--------------|--------------|
|      | 総数            | 都内            | 都外            | 総数            | 都内            | 都外            | 総数           | 都内             | 都外           |              |
| 令和3年 | 30,574        | 17,391        | 13,183        | 31,572        | 19,388        | 12,184        | △ 998        | △ 1,997        | 999          | △ 1,617      |
| 4    | 30,079        | 16,691        | 13,388        | 30,287        | 18,970        | 11,317        | △ 208        | △ 2,279        | 2,071        | 1,784        |
| 5    | 30,947        | 17,086        | 13,861        | 29,256        | 18,037        | 11,219        | 1,691        | △ 951          | 2,642        | 2,093        |
| 6    | 31,150        | 17,215        | 13,935        | 29,453        | 18,502        | 10,951        | 1,697        | △ 1,287        | 2,984        | 2,248        |
| 7    | <b>30,673</b> | <b>17,284</b> | <b>13,389</b> | <b>30,785</b> | <b>19,345</b> | <b>11,440</b> | <b>△ 112</b> | <b>△ 2,061</b> | <b>1,949</b> | <b>2,584</b> |
| 1月   | 2,028         | 1,195         | 833           | 2,157         | 1,404         | 753           | △ 129        | △ 209          | 80           | △ 91         |
| 2    | 2,295         | 1,374         | 921           | 2,443         | 1,612         | 831           | △ 148        | △ 238          | 90           | △ 114        |
| 3    | 5,147         | 2,004         | 3,143         | 4,363         | 2,257         | 2,106         | 784          | △ 253          | 1,037        | 541          |
| 4    | 3,577         | 1,732         | 1,845         | 3,241         | 1,823         | 1,418         | 336          | △ 91           | 427          | 1,299        |
| 5    | 2,446         | 1,468         | 978           | 2,284         | 1,451         | 833           | 162          | 17             | 145          | △ 114        |
| 6    | 2,299         | 1,456         | 843           | 2,452         | 1,594         | 858           | △ 153        | △ 138          | △ 15         | 219          |
| 7    | 2,284         | 1,408         | 876           | 2,501         | 1,671         | 830           | △ 217        | △ 263          | 46           | 366          |
| 8    | 1,993         | 1,217         | 776           | 2,220         | 1,466         | 754           | △ 227        | △ 249          | 22           | △ 182        |
| 9    | 2,149         | 1,252         | 897           | 2,207         | 1,435         | 772           | △ 58         | △ 183          | 125          | 500          |
| 10   | 2,327         | 1,474         | 853           | 2,406         | 1,629         | 777           | △ 79         | △ 155          | 76           | 415          |
| 11   | 1,896         | 1,232         | 664           | 2,148         | 1,433         | 715           | △ 252        | △ 201          | △ 51         | △ 27         |
| 12   | 2,232         | 1,472         | 760           | 2,363         | 1,570         | 793           | △ 131        | △ 98           | △ 33         | △ 228        |

注) その他の増減：職権による記載と削除、国外転入、転出等の差引である。

資料 戸籍住民課

### 1.3. 人口動態率の推移（平成18～令和7年）

（単位：‰）

| 年次    | 自然動態 |     | 社会動態  |      | 婚姻率 | 離婚率 |
|-------|------|-----|-------|------|-----|-----|
|       | 出生率  | 死亡率 | 転入率   | 転出率  |     |     |
| 平成18年 | 6.8  | 7.7 | 90.9  | 88.0 | 9.0 | 2.5 |
| 19    | 7.1  | 8.0 | 91.8  | 87.1 | 9.0 | 2.5 |
| 20    | 7.3  | 8.0 | 86.9  | 83.6 | 9.4 | 2.3 |
| 21    | 7.8  | 7.7 | 86.0  | 87.5 | 9.4 | 2.4 |
| 22    | 7.7  | 8.7 | 86.9  | 88.6 | 9.6 | 2.4 |
| 23    | 7.5  | 8.7 | 88.8  | 84.7 | 9.0 | 2.2 |
| 24    | 7.4  | 8.6 | 88.3  | 80.6 | 9.8 | 1.9 |
| 25    | 7.8  | 8.4 | 95.3  | 87.1 | 9.5 | 2.1 |
| 26    | 8.1  | 8.5 | 92.4  | 85.0 | 9.1 | 2.0 |
| 27    | 8.5  | 8.6 | 101.7 | 89.7 | 8.9 | 1.8 |
| 28    | 8.5  | 8.1 | 94.1  | 88.2 | 8.8 | 1.8 |
| 29    | 8.2  | 8.3 | 93.8  | 90.5 | 8.8 | 1.8 |
| 30    | 7.8  | 8.3 | 95.0  | 90.1 | 8.2 | 1.8 |
| 31    | 7.3  | 8.4 | 99.3  | 89.9 | 8.7 | 1.8 |
| 令和2年  | 7.6  | 8.5 | 94.1  | 91.9 | 7.4 | 1.7 |
| 3     | 7.5  | 8.9 | 92.1  | 95.1 | 6.8 | 1.3 |
| 4     | 7.0  | 9.3 | 90.2  | 90.8 | 7.2 | 1.4 |
| 5     | 6.6  | 9.0 | 91.7  | 86.7 | 7.6 | 1.4 |
| 6     | 6.4  | 9.1 | 91.3  | 86.3 | 7.0 | 1.4 |
| 7     | 6.3  | 9.1 | 89.2  | 89.5 | 7.7 | 1.4 |

注) 自然動態・社会動態=人口1,000人当たりの人数比, 婚姻率・離婚率=人口1,000人当たりの件数比  
 各年次別数値の算出に当たっては、平成25年まで各年10月1日現在の区総人口を、平成26年から翌年1月1日現在の区総人口を使用した。  
 住民基本台帳法の一部改正に伴い、平成25年から外国人世帯・人口を含む。

資料 戸籍住民課

### 1.4. 合計特殊出生率の推移（平成27～令和6年）

| 区分  | 平成27年 | 平成28年 | 平成29年 | 平成30年 | 令和元年 | 令和2年 | 令和3年 |
|-----|-------|-------|-------|-------|------|------|------|
| 中野区 | 1.03  | 1.06  | 1.04  | 1.00  | 0.93 | 0.97 | 0.96 |
| 区部  | 1.22  | 1.22  | 1.20  | 1.19  | 1.13 | 1.12 | 1.09 |
| 東京都 | 1.24  | 1.24  | 1.21  | 1.20  | 1.15 | 1.12 | 1.08 |

（つづき）

| 区分  | 令和4年 | 令和5年 | 令和6年 |
|-----|------|------|------|
| 中野区 | 0.92 | 0.86 | 0.85 |
| 区部  | 1.04 | 0.98 | 0.96 |
| 東京都 | 1.04 | 0.99 | 0.96 |

注) 15歳から49歳までの女子の年齢別出生率を合計したもので、  
 1人の女子が一生涯の間に生む平均子ども数に相当する。

資料 東京都保健医療局総務部総務課「人口動態統計」

15. 国籍別外国人数（令和6～令和8年）

（各年1月1日現在）

| 国籍       | 令和6年   | 令和7年   | 令和8年   | 国籍              | 令和6年  | 令和7年  | 令和8年  | 国籍       | 令和6年  | 令和7年  | 令和8年  |
|----------|--------|--------|--------|-----------------|-------|-------|-------|----------|-------|-------|-------|
| 総数       | 21,213 | 24,632 | 27,145 | サモア             | 1     | 1     | 1     | フィリピン    | 557   | 583   | 594   |
| 男        | 11,166 | 13,104 | 14,502 | ザンビア            | -     | -     | -     | フィンランド   | 14    | 8     | 10    |
| 女        | 10,047 | 11,528 | 12,643 | シエラレオネ          | -     | -     | -     | ブータン     | 1     | -     | -     |
| アイスランド   | 1      | 3      | 1      | ジャマイカ           | 5     | 5     | 3     | ブラジル     | 104   | 111   | 110   |
| アイルランド   | 15     | 15     | 14     | ジョージア           | 1     | 1     | -     | フランス     | 283   | 311   | 361   |
| アゼルバイジャン | 1      | 2      | 4      | シリア             | 2     | 3     | 4     | ブルガリア    | 2     | 2     | 6     |
| アフガニスタン  | -      | 5      | 5      | シンガポール          | 53    | 61    | 61    | ブルキナファソ  | -     | 1     | 1     |
| アラブ首長国連邦 | 4      | 4      | 2      | スイス             | 17    | 18    | 29    | ブルネイ     | 2     | 2     | 3     |
| アルジェリア   | 2      | 5      | 4      | スウェーデン          | 23    | 31    | 37    | ブルンジ     | 2     | 2     | 2     |
| アルゼンチン   | 25     | 40     | 43     | スーダン            | 1     | -     | -     | 米国       | 594   | 618   | 702   |
| アルメニア    | 1      | -      | -      | スペイン            | 94    | 107   | 110   | ベトナム     | 1,728 | 2,163 | 2,258 |
| アンゴラ     | 1      | 1      | 1      | スリランカ           | 328   | 459   | 516   | ベネズエラ    | 4     | 4     | 3     |
| イエメン     | 2      | -      | 1      | スロバキア           | 5     | 5     | 7     | ベラルーシ    | 6     | 3     | 3     |
| イスラエル    | 11     | 14     | 19     | スロベニア           | -     | 2     | -     | バリーズ     | 1     | 1     | 1     |
| イタリア     | 99     | 114    | 134    | 赤道ギニア           | -     | -     | 1     | ペルー      | 44    | 39    | 37    |
| イラク      | 2      | 1      | -      | セネガル            | 4     | 6     | 5     | ベルギー     | 17    | 24    | 25    |
| イラン      | 37     | 38     | 30     | セルビア            | 3     | 1     | 2     | ポーランド    | 22    | 26    | 35    |
| インド      | 125    | 133    | 132    | セルビア・モンテネグロ     | -     | -     | -     | ポツワナ     | -     | 1     | 1     |
| インドネシア   | 188    | 232    | 264    | セントクリストファー・ネイビス | -     | -     | -     | ボリビア     | 7     | 6     | 6     |
| ウガンダ     | 7      | 7      | 8      | ソロモン諸島          | 1     | 1     | 1     | ポルトガル    | 8     | 10    | 16    |
| ウクライナ    | 17     | 20     | 18     | タイ              | 257   | 284   | 279   | マダガスカル   | -     | -     | 1     |
| ウズベキスタン  | 160    | 207    | 208    | 台湾              | 934   | 1,013 | 1,025 | マラウイ     | -     | 2     | 3     |
| ウルグアイ    | 2      | 3      | 2      | タジキスタン          | 2     | -     | 2     | マリ       | 5     | 5     | 1     |
| 英国       | 207    | 207    | 233    | タンザニア           | 2     | 2     | 4     | マルタ      | 1     | -     | -     |
| エクアドル    | 3      | 3      | 3      | チェコ             | 4     | 5     | 6     | マレーシア    | 103   | 128   | 124   |
| エジプト     | 10     | 10     | 15     | 中央アフリカ          | 1     | -     | 0     | 南アフリカ共和国 | 6     | 8     | 9     |
| エストニア    | -      | 1      | 3      | 中国              | 7,927 | 8,832 | 9,610 | ミャンマー    | 813   | 1,221 | 1,628 |
| エルサルバドル  | 1      | 1      | 1      | チュニジア           | 3     | 7     | 5     | メキシコ     | 28    | 34    | 41    |
| オーストラリア  | 120    | 119    | 133    | チリ              | 33    | 32    | 37    | モーリシャス   | 1     | 1     | 1     |
| オーストリア   | 9      | 9      | 10     | デンマーク           | 12    | 10    | 17    | モーリタニア   | 1     | -     | -     |
| オマーン     | 1      | 1      | -      | ドイツ             | 93    | 121   | 137   | モルディブ    | 2     | 1     | 1     |
| オランダ     | 24     | 21     | 23     | トーゴ             | 2     | 2     | 2     | モロッコ     | 4     | 8     | 7     |
| ガーナ      | 10     | 10     | 12     | ドミニカ共和国         | 2     | 2     | 2     | モンゴル     | 146   | 187   | 156   |
| カザフスタン   | 12     | 7      | 11     | トリニダード・トバゴ      | 2     | 1     | 1     | モンテネグロ   | -     | -     | 1     |
| カタール     | 1      | -      | 1      | トルクメニスタン        | -     | -     | -     | ヨルダン     | -     | 1     | 1     |
| カナダ      | 127    | 132    | 153    | トルコ             | 75    | 102   | 121   | ラオス      | 7     | 8     | 10    |
| カメルーン    | 3      | 5      | 8      | トンガ             | -     | -     | 1     | ラトビア     | 2     | 1     | -     |
| 韓国又は朝鮮   | 2,811  | 2,905  | 2,932  | ナイジェリア          | 15    | 21    | 19    | リトアニア    | 8     | 7     | 8     |
| ガンビア     | -      | 1      | -      | ナミビア            | 2     | -     | -     | リベリア     | 1     | 1     | 1     |
| カンボジア    | 37     | 44     | 38     | ニカラグア           | -     | -     | -     | ルーマニア    | 6     | 6     | 7     |
| ギニア      | 4      | 6      | 8      | ニュー・ジーランド       | 18    | 21    | 23    | ルクセンブルグ  | 2     | 1     | 2     |
| キプロス     | -      | 1      | 1      | ネパール            | 2,305 | 3,184 | 3,932 | ルワンダ     | -     | 1     | -     |
| キューバ     | 2      | 1      | 3      | ノルウェー           | 9     | 12    | 14    | レバノン     | 1     | 1     | -     |
| ギリシャ     | 3      | 7      | 6      | バーレーン           | 1     | 1     | -     | ロシア      | 136   | 148   | 153   |
| キルギス     | 6      | 5      | 4      | パキスタン           | 23    | 36    | 39    | 無国籍      | 14    | 12    | 15    |
| グアテマラ    | 1      | -      | -      | バヌアツ            | -     | 1     | -     |          |       |       |       |
| クロアチア    | 1      | 2      | 2      | パプア・ニューギニア      | -     | -     | 1     |          |       |       |       |
| ケニア      | 3      | 6      | 9      | パラオ             | 1     | 1     | 1     |          |       |       |       |
| コートジボワール | 2      | 1      | 2      | パラグアイ           | 3     | 4     | 4     |          |       |       |       |
| コスタリカ    | 5      | 3      | 3      | バルバドス           | 1     | 1     | 1     |          |       |       |       |
| コロンビア    | 12     | 16     | 19     | ハンガリー           | 9     | 9     | 10    |          |       |       |       |
| コンゴ民主共和国 | 8      | 7      | 9      | バングラデシュ         | 122   | 145   | 188   |          |       |       |       |
| サウジアラビア  | 8      | 8      | 9      | 東ティモール          | 1     | 1     | -     |          |       |       |       |
|          |        |        |        | フィジー            | 2     | 1     | 1     |          |       |       |       |

資料 戸籍住民課

〈国勢調査〉

16. 年次別人口の推移（大正9～令和2年）

| 年次   | 世帯数     | 人口      |         |         | 摘要       |
|------|---------|---------|---------|---------|----------|
|      |         | 総数      | 男       | 女       |          |
| 大正9年 | 5,577   | 29,198  | 15,834  | 13,364  | 第1回国勢調査  |
| 14   | 18,433  | 85,294  | 45,449  | 39,845  | 第2回国勢調査  |
| 昭和5年 | 28,583  | 134,098 | 70,911  | 63,187  | 第3回国勢調査  |
| 10   | 36,289  | 178,383 | 92,435  | 85,948  | 第4回国勢調査  |
| 15   | 45,713  | 214,117 | 110,010 | 104,107 | 第5回国勢調査  |
| 22   | 41,623  | 168,215 | 84,602  | 83,613  | 第6回国勢調査  |
| 25   | 53,296  | 213,461 | 107,311 | 106,150 | 第7回国勢調査  |
| 30   | 71,536  | 289,165 | 148,391 | 140,774 | 第8回国勢調査  |
| 35   | 105,628 | 351,360 | 182,235 | 169,125 | 第9回国勢調査  |
| 40   | 125,671 | 376,697 | 192,516 | 184,181 | 第10回国勢調査 |
| 45   | 140,406 | 378,723 | 192,898 | 185,825 | 第11回国勢調査 |
| 50   | 152,925 | 373,075 | 189,047 | 184,028 | 第12回国勢調査 |
| 55   | 152,905 | 345,733 | 173,192 | 172,541 | 第13回国勢調査 |
| 60   | 153,924 | 335,936 | 168,410 | 167,526 | 第14回国勢調査 |
| 平成2年 | 153,966 | 319,687 | 159,701 | 159,986 | 第15回国勢調査 |
| 7    | 154,518 | 306,581 | 152,091 | 154,490 | 第16回国勢調査 |
| 12   | 165,900 | 309,526 | 154,865 | 154,661 | 第17回国勢調査 |
| 17   | 172,786 | 310,627 | 155,143 | 155,484 | 第18回国勢調査 |
| 22   | 184,267 | 314,750 | 157,204 | 157,546 | 第19回国勢調査 |
| 27   | 196,132 | 328,215 | 165,382 | 162,833 | 第20回国勢調査 |
| 令和2年 | 208,093 | 344,880 | 172,525 | 172,355 | 第21回国勢調査 |

1.7. 年齢(各歳), 男女別人口(平成27年, 对令和2年比較)

| 年齢(各歳) | 平成27年国勢調査人口 |         |         | 令和2年国勢調査 |         |         |
|--------|-------------|---------|---------|----------|---------|---------|
|        | 総数          | 男       | 女       | 総数       | 男       | 女       |
| 総数     | 328,215     | 165,382 | 162,833 | 344,880  | 172,525 | 172,355 |
| 0~4歳   | 10,459      | 5,335   | 5,124   | 11,022   | 5,592   | 5,430   |
| 0      | 2,458       | 1,261   | 1,197   | 2,306    | 1,173   | 1,133   |
| 1      | 2,155       | 1,081   | 1,074   | 2,206    | 1,113   | 1,093   |
| 2      | 2,078       | 1,079   | 999     | 2,214    | 1,149   | 1,065   |
| 3      | 1,874       | 952     | 922     | 2,177    | 1,076   | 1,101   |
| 4      | 1,894       | 962     | 932     | 2,119    | 1,081   | 1,038   |
| 5~9    | 8,256       | 4,222   | 4,034   | 9,686    | 4,935   | 4,751   |
| 5      | 1,748       | 900     | 848     | 2,118    | 1,056   | 1,062   |
| 6      | 1,727       | 870     | 857     | 1,947    | 996     | 951     |
| 7      | 1,643       | 844     | 799     | 1,957    | 1,024   | 933     |
| 8      | 1,584       | 808     | 776     | 1,805    | 910     | 895     |
| 9      | 1,554       | 800     | 754     | 1,859    | 949     | 910     |
| 10~14  | 7,816       | 4,005   | 3,811   | 8,415    | 4,323   | 4,092   |
| 10     | 1,471       | 729     | 742     | 1,744    | 903     | 841     |
| 11     | 1,570       | 787     | 783     | 1,780    | 906     | 874     |
| 12     | 1,526       | 808     | 718     | 1,661    | 854     | 807     |
| 13     | 1,588       | 817     | 771     | 1,610    | 822     | 788     |
| 14     | 1,661       | 864     | 797     | 1,620    | 838     | 782     |
| 15~19  | 10,554      | 5,357   | 5,197   | 9,809    | 4,921   | 4,888   |
| 15     | 1,750       | 908     | 842     | 1,557    | 787     | 770     |
| 16     | 1,757       | 896     | 861     | 1,656    | 833     | 823     |
| 17     | 1,784       | 912     | 872     | 1,610    | 847     | 763     |
| 18     | 2,235       | 1,118   | 1,117   | 2,124    | 1,039   | 1,085   |
| 19     | 3,028       | 1,523   | 1,505   | 2,862    | 1,415   | 1,447   |
| 20~24  | 20,613      | 10,267  | 10,346  | 22,164   | 11,062  | 11,102  |
| 20     | 3,322       | 1,598   | 1,724   | 3,286    | 1,645   | 1,641   |
| 21     | 3,652       | 1,775   | 1,877   | 3,477    | 1,728   | 1,749   |
| 22     | 4,018       | 2,038   | 1,980   | 4,419    | 2,222   | 2,197   |
| 23     | 4,647       | 2,355   | 2,292   | 5,300    | 2,593   | 2,707   |
| 24     | 4,974       | 2,501   | 2,473   | 5,682    | 2,874   | 2,808   |
| 25~29  | 29,133      | 15,191  | 13,942  | 31,101   | 16,009  | 15,092  |
| 25     | 5,338       | 2,724   | 2,614   | 5,982    | 3,083   | 2,899   |
| 26     | 5,600       | 2,870   | 2,730   | 6,247    | 3,122   | 3,125   |
| 27     | 5,828       | 2,974   | 2,854   | 6,433    | 3,317   | 3,116   |
| 28     | 6,117       | 3,240   | 2,877   | 6,267    | 3,248   | 3,019   |
| 29     | 6,250       | 3,383   | 2,867   | 6,172    | 3,239   | 2,933   |
| 30~34  | 30,566      | 16,596  | 13,970  | 29,709   | 15,737  | 13,972  |
| 30     | 6,253       | 3,357   | 2,896   | 6,121    | 3,213   | 2,908   |
| 31     | 6,349       | 3,476   | 2,873   | 6,043    | 3,181   | 2,862   |
| 32     | 6,099       | 3,292   | 2,807   | 5,895    | 3,058   | 2,837   |
| 33     | 5,951       | 3,209   | 2,742   | 5,832    | 3,114   | 2,718   |
| 34     | 5,914       | 3,262   | 2,652   | 5,818    | 3,171   | 2,647   |
| 35~39  | 28,137      | 15,387  | 12,750  | 28,104   | 15,406  | 12,698  |
| 35     | 5,747       | 3,158   | 2,589   | 5,699    | 3,092   | 2,607   |
| 36     | 5,840       | 3,193   | 2,647   | 5,797    | 3,211   | 2,586   |
| 37     | 5,649       | 3,105   | 2,544   | 5,753    | 3,111   | 2,642   |
| 38     | 5,414       | 2,981   | 2,433   | 5,529    | 3,021   | 2,508   |
| 39     | 5,487       | 2,950   | 2,537   | 5,326    | 2,971   | 2,355   |
| 40~44  | 27,204      | 14,450  | 12,754  | 26,304   | 14,196  | 12,108  |
| 40     | 5,573       | 3,010   | 2,563   | 5,303    | 2,863   | 2,440   |
| 41     | 5,611       | 3,023   | 2,588   | 5,316    | 2,853   | 2,463   |
| 42     | 5,585       | 2,994   | 2,591   | 5,265    | 2,869   | 2,396   |
| 43     | 5,211       | 2,746   | 2,465   | 5,137    | 2,807   | 2,330   |
| 44     | 5,224       | 2,677   | 2,547   | 5,283    | 2,804   | 2,479   |
| 45~49  | 23,963      | 12,649  | 11,314  | 26,545   | 13,978  | 12,567  |
| 45     | 5,048       | 2,667   | 2,381   | 5,431    | 2,891   | 2,540   |
| 46     | 5,107       | 2,729   | 2,378   | 5,375    | 2,871   | 2,504   |
| 47     | 4,966       | 2,610   | 2,356   | 5,418    | 2,845   | 2,573   |
| 48     | 4,925       | 2,628   | 2,297   | 5,198    | 2,738   | 2,460   |
| 49     | 3,917       | 2,015   | 1,902   | 5,123    | 2,633   | 2,490   |
| 50~54  | 20,539      | 10,700  | 9,839   | 23,094   | 12,063  | 11,031  |
| 50     | 4,664       | 2,489   | 2,175   | 4,889    | 2,532   | 2,357   |
| 51     | 4,291       | 2,260   | 2,031   | 5,007    | 2,624   | 2,383   |
| 52     | 4,103       | 2,057   | 2,046   | 4,754    | 2,500   | 2,254   |
| 53     | 3,787       | 1,974   | 1,813   | 4,688    | 2,473   | 2,215   |
| 54     | 3,694       | 1,920   | 1,774   | 3,756    | 1,934   | 1,822   |

資料 総務省統計局「平成27年国勢調査人口等基本集計」「令和2年国勢調査人口等基本集計」

(各年10月1日現在)

| 年齢(各歳)        | 平成27年国勢調査人口   |              |              | 令和2年国勢調査      |               |              |
|---------------|---------------|--------------|--------------|---------------|---------------|--------------|
|               | 総数            | 男            | 女            | 総数            | 男             | 女            |
| <b>55～59歳</b> | <b>16,655</b> | <b>8,547</b> | <b>8,108</b> | <b>19,464</b> | <b>10,075</b> | <b>9,389</b> |
| 55            | 3,630         | 1,877        | 1,753        | 4,448         | 2,348         | 2,100        |
| 56            | 3,499         | 1,784        | 1,715        | 4,092         | 2,165         | 1,927        |
| 57            | 3,330         | 1,716        | 1,614        | 3,863         | 1,919         | 1,944        |
| 58            | 3,077         | 1,583        | 1,494        | 3,563         | 1,843         | 1,720        |
| 59            | 3,119         | 1,587        | 1,532        | 3,498         | 1,800         | 1,698        |
| <b>60～64</b>  | <b>16,222</b> | <b>8,183</b> | <b>8,039</b> | <b>15,221</b> | <b>7,701</b>  | <b>7,520</b> |
| 60            | 3,110         | 1,541        | 1,569        | 3,421         | 1,735         | 1,686        |
| 61            | 3,064         | 1,596        | 1,468        | 3,215         | 1,632         | 1,583        |
| 62            | 3,187         | 1,590        | 1,597        | 3,073         | 1,561         | 1,512        |
| 63            | 3,277         | 1,682        | 1,595        | 2,734         | 1,383         | 1,351        |
| 64            | 3,584         | 1,774        | 1,810        | 2,778         | 1,390         | 1,388        |
| <b>65～69</b>  | <b>18,865</b> | <b>9,218</b> | <b>9,647</b> | <b>14,416</b> | <b>7,063</b>  | <b>7,353</b> |
| 65            | 3,782         | 1,880        | 1,902        | 2,756         | 1,336         | 1,420        |
| 66            | 4,174         | 2,040        | 2,134        | 2,726         | 1,364         | 1,362        |
| 67            | 4,250         | 2,084        | 2,166        | 2,848         | 1,371         | 1,477        |
| 68            | 3,968         | 1,931        | 2,037        | 2,937         | 1,460         | 1,477        |
| 69            | 2,691         | 1,283        | 1,408        | 3,149         | 1,532         | 1,617        |
| <b>70～74</b>  | <b>15,409</b> | <b>7,011</b> | <b>8,398</b> | <b>16,433</b> | <b>7,790</b>  | <b>8,643</b> |
| 70            | 2,710         | 1,277        | 1,433        | 3,287         | 1,578         | 1,709        |
| 71            | 3,124         | 1,438        | 1,686        | 3,725         | 1,781         | 1,944        |
| 72            | 3,120         | 1,451        | 1,669        | 3,708         | 1,774         | 1,934        |
| 73            | 3,303         | 1,474        | 1,829        | 3,439         | 1,630         | 1,809        |
| 74            | 3,152         | 1,371        | 1,781        | 2,274         | 1,027         | 1,247        |
| <b>75～79</b>  | <b>12,639</b> | <b>5,355</b> | <b>7,284</b> | <b>12,858</b> | <b>5,567</b>  | <b>7,291</b> |
| 75            | 2,629         | 1,165        | 1,464        | 2,341         | 1,030         | 1,311        |
| 76            | 2,296         | 991          | 1,305        | 2,671         | 1,197         | 1,474        |
| 77            | 2,448         | 1,023        | 1,425        | 2,621         | 1,174         | 1,447        |
| 78            | 2,571         | 1,092        | 1,479        | 2,685         | 1,120         | 1,565        |
| 79            | 2,695         | 1,084        | 1,611        | 2,540         | 1,046         | 1,494        |
| <b>80～84</b>  | <b>10,704</b> | <b>4,098</b> | <b>6,606</b> | <b>9,948</b>  | <b>3,847</b>  | <b>6,101</b> |
| 80            | 2,457         | 985          | 1,472        | 2,166         | 889           | 1,277        |
| 81            | 2,196         | 835          | 1,361        | 1,805         | 689           | 1,116        |
| 82            | 2,190         | 849          | 1,341        | 1,947         | 731           | 1,216        |
| 83            | 2,039         | 771          | 1,268        | 2,001         | 788           | 1,213        |
| 84            | 1,822         | 658          | 1,164        | 2,029         | 750           | 1,279        |
| <b>85～89</b>  | <b>6,383</b>  | <b>2,102</b> | <b>4,281</b> | <b>7,501</b>  | <b>2,588</b>  | <b>4,913</b> |
| 85            | 1,627         | 568          | 1,059        | 1,868         | 693           | 1,175        |
| 86            | 1,356         | 461          | 895          | 1,577         | 529           | 1,048        |
| 87            | 1,280         | 425          | 855          | 1,494         | 532           | 962          |
| 88            | 1,140         | 364          | 776          | 1,376         | 455           | 921          |
| 89            | 980           | 284          | 696          | 1,186         | 379           | 807          |
| <b>90～94</b>  | <b>2,880</b>  | <b>791</b>   | <b>2,089</b> | <b>3,602</b>  | <b>992</b>    | <b>2,610</b> |
| 90            | 902           | 257          | 645          | 1,028         | 314           | 714          |
| 91            | 693           | 196          | 497          | 830           | 223           | 607          |
| 92            | 548           | 151          | 397          | 734           | 186           | 548          |
| 93            | 416           | 104          | 312          | 572           | 166           | 406          |
| 94            | 321           | 83           | 238          | 438           | 103           | 335          |
| <b>95～99</b>  | <b>700</b>    | <b>117</b>   | <b>583</b>   | <b>958</b>    | <b>206</b>    | <b>752</b>   |
| 95            | 270           | 48           | 222          | 335           | 75            | 260          |
| 96            | 157           | 24           | 133          | 264           | 60            | 204          |
| 97            | 120           | 29           | 91           | 144           | 29            | 115          |
| 98            | 90            | 9            | 81           | 136           | 29            | 107          |
| 99            | 63            | 7            | 56           | 79            | 13            | 66           |
| <b>100歳以上</b> | <b>129</b>    | <b>13</b>    | <b>116</b>   | <b>162</b>    | <b>22</b>     | <b>140</b>   |
| 不詳            | 10,389        | 5,788        | 4,601        | 18,364        | 8,452         | 9,912        |
| (再掲)          |               |              |              |               |               |              |
| 15歳未満         | 26,531        | 13,562       | 12,969       | 29,123        | 14,850        | 14,273       |
| 15～64歳        | 223,586       | 117,327      | 106,259      | 231,515       | 121,148       | 110,367      |
| 65歳以上         | 67,709        | 28,705       | 39,004       | 65,878        | 28,075        | 37,803       |
| 年齢別割合(%)      |               |              |              |               |               |              |
| 15歳未満         | 8.3           | 8.5          | 8.2          | 8.9           | 9.1           | 8.8          |
| 15～64歳        | 70.3          | 73.5         | 67.2         | 70.9          | 73.8          | 67.9         |
| 65歳以上         | 21.3          | 18.0         | 24.6         | 20.2          | 17.1          | 23.3         |
| 平均年齢          | 44.6          | 43.1         | 46.1         | 44.4          | 43.0          | 45.7         |
| 年齢中位数         | 42.4          | 41.1         | 43.9         | 42.5          | 41.4          | 43.8         |

18. 町丁, 男女別人口及び世帯数 (平成27年, 対令和2年比較)

| 町丁別    | 平成27年   |         |         |         |         | 令和2年    |         |         |  |  |
|--------|---------|---------|---------|---------|---------|---------|---------|---------|--|--|
|        | 世帯数     | 人口      |         |         | 世帯数     | 人口      |         |         |  |  |
|        |         | 総数      | 男       | 女       |         | 総数      | 男       | 女       |  |  |
| 中野区    | 196,132 | 328,215 | 165,382 | 162,833 | 208,093 | 344,880 | 172,525 | 172,355 |  |  |
| 南台総数   | 11,500  | 20,217  | 10,140  | 10,077  | 12,610  | 21,500  | 10,775  | 10,725  |  |  |
| 南台一丁目  | 776     | 1,290   | 646     | 644     | 793     | 1,324   | 660     | 664     |  |  |
| 南台二丁目  | 3,110   | 5,346   | 2,643   | 2,703   | 3,339   | 5,621   | 2,781   | 2,840   |  |  |
| 南台三丁目  | 2,875   | 5,294   | 2,628   | 2,666   | 3,226   | 5,738   | 2,890   | 2,848   |  |  |
| 南台四丁目  | 2,310   | 4,025   | 2,027   | 1,998   | 2,622   | 4,472   | 2,265   | 2,207   |  |  |
| 南台五丁目  | 2,429   | 4,262   | 2,196   | 2,066   | 2,630   | 4,345   | 2,179   | 2,166   |  |  |
| 弥生町総数  | 13,574  | 22,562  | 11,251  | 11,311  | 14,899  | 24,073  | 11,867  | 12,206  |  |  |
| 弥生町一丁目 | 4,017   | 6,408   | 3,354   | 3,054   | 4,278   | 6,650   | 3,487   | 3,163   |  |  |
| 弥生町二丁目 | 3,138   | 5,005   | 2,463   | 2,542   | 3,595   | 5,475   | 2,666   | 2,809   |  |  |
| 弥生町三丁目 | 1,792   | 2,948   | 1,485   | 1,463   | 1,876   | 3,049   | 1,478   | 1,571   |  |  |
| 弥生町四丁目 | 1,863   | 3,270   | 1,571   | 1,699   | 2,074   | 3,427   | 1,661   | 1,766   |  |  |
| 弥生町五丁目 | 1,813   | 3,220   | 1,577   | 1,643   | 2,133   | 3,729   | 1,769   | 1,960   |  |  |
| 弥生町六丁目 | 951     | 1,711   | 801     | 910     | 943     | 1,743   | 806     | 937     |  |  |
| 本町総数   | 18,638  | 29,410  | 14,563  | 14,847  | 20,160  | 30,885  | 15,294  | 15,591  |  |  |
| 本町一丁目  | 2,320   | 3,735   | 1,857   | 1,878   | 2,502   | 3,945   | 1,987   | 1,958   |  |  |
| 本町二丁目  | 2,912   | 4,599   | 2,370   | 2,229   | 3,192   | 4,849   | 2,483   | 2,366   |  |  |
| 本町三丁目  | 3,596   | 5,567   | 2,791   | 2,776   | 3,775   | 5,659   | 2,870   | 2,789   |  |  |
| 本町四丁目  | 4,440   | 6,953   | 3,383   | 3,570   | 4,882   | 7,399   | 3,587   | 3,812   |  |  |
| 本町五丁目  | 2,398   | 3,750   | 1,821   | 1,929   | 2,598   | 3,980   | 1,953   | 2,027   |  |  |
| 本町六丁目  | 2,972   | 4,806   | 2,341   | 2,465   | 3,211   | 5,053   | 2,414   | 2,639   |  |  |
| 中央総数   | 18,460  | 29,189  | 14,857  | 14,332  | 20,033  | 30,982  | 15,558  | 15,424  |  |  |
| 中央一丁目  | 3,618   | 5,672   | 2,861   | 2,811   | 4,077   | 6,203   | 3,061   | 3,142   |  |  |
| 中央二丁目  | 4,037   | 6,397   | 3,292   | 3,105   | 4,144   | 6,518   | 3,323   | 3,195   |  |  |
| 中央三丁目  | 3,456   | 5,370   | 2,772   | 2,598   | 3,724   | 5,647   | 2,901   | 2,746   |  |  |
| 中央四丁目  | 4,137   | 6,516   | 3,321   | 3,195   | 4,428   | 6,859   | 3,478   | 3,381   |  |  |
| 中央五丁目  | 3,212   | 5,234   | 2,611   | 2,623   | 3,660   | 5,755   | 2,795   | 2,960   |  |  |
| 東中野総数  | 14,688  | 23,275  | 11,565  | 11,710  | 15,672  | 24,802  | 12,249  | 12,553  |  |  |
| 東中野一丁目 | 4,237   | 6,586   | 3,312   | 3,274   | 4,709   | 7,234   | 3,631   | 3,603   |  |  |
| 東中野二丁目 | 2,679   | 4,455   | 2,132   | 2,323   | 2,763   | 4,623   | 2,235   | 2,388   |  |  |
| 東中野三丁目 | 2,045   | 3,203   | 1,586   | 1,617   | 2,253   | 3,379   | 1,636   | 1,743   |  |  |
| 東中野四丁目 | 2,757   | 4,088   | 2,020   | 2,068   | 3,041   | 4,675   | 2,310   | 2,365   |  |  |
| 東中野五丁目 | 2,970   | 4,943   | 2,515   | 2,428   | 2,906   | 4,891   | 2,437   | 2,454   |  |  |
| 中野総数   | 17,113  | 27,022  | 14,146  | 12,876  | 17,186  | 28,176  | 14,600  | 13,576  |  |  |
| 中野一丁目  | 3,555   | 5,915   | 3,151   | 2,764   | 3,872   | 6,345   | 3,359   | 2,986   |  |  |
| 中野二丁目  | 1,517   | 2,593   | 1,300   | 1,293   | 1,560   | 2,721   | 1,312   | 1,409   |  |  |
| 中野三丁目  | 3,769   | 5,984   | 3,161   | 2,823   | 3,997   | 6,259   | 3,253   | 3,006   |  |  |
| 中野四丁目  | 1,743   | 2,266   | 1,171   | 1,095   | 888     | 1,947   | 1,010   | 937     |  |  |
| 中野五丁目  | 4,361   | 6,562   | 3,475   | 3,087   | 4,620   | 7,006   | 3,704   | 3,302   |  |  |
| 中野六丁目  | 2,168   | 3,702   | 1,888   | 1,814   | 2,249   | 3,898   | 1,962   | 1,936   |  |  |
| 上高田総数  | 13,014  | 20,809  | 10,765  | 10,044  | 13,351  | 21,325  | 11,043  | 10,282  |  |  |
| 上高田一丁目 | 3,386   | 5,556   | 2,838   | 2,718   | 3,494   | 5,668   | 2,908   | 2,760   |  |  |
| 上高田二丁目 | 3,372   | 5,084   | 2,723   | 2,361   | 3,339   | 5,077   | 2,732   | 2,345   |  |  |
| 上高田三丁目 | 2,108   | 3,314   | 1,732   | 1,582   | 2,161   | 3,468   | 1,774   | 1,694   |  |  |
| 上高田四丁目 | 2,262   | 3,770   | 1,899   | 1,871   | 2,361   | 3,921   | 1,981   | 1,940   |  |  |
| 上高田五丁目 | 1,886   | 3,085   | 1,573   | 1,512   | 1,996   | 3,191   | 1,648   | 1,543   |  |  |
| 新井総数   | 11,256  | 18,225  | 9,432   | 8,793   | 11,731  | 18,854  | 9,718   | 9,136   |  |  |
| 新井一丁目  | 2,896   | 4,306   | 2,251   | 2,055   | 3,053   | 4,499   | 2,345   | 2,154   |  |  |
| 新井二丁目  | 3,310   | 5,359   | 2,803   | 2,556   | 3,413   | 5,575   | 2,886   | 2,689   |  |  |
| 新井三丁目  | 1,623   | 2,971   | 1,584   | 1,387   | 1,697   | 3,053   | 1,634   | 1,419   |  |  |
| 新井四丁目  | 1,822   | 3,113   | 1,529   | 1,584   | 1,940   | 3,312   | 1,645   | 1,667   |  |  |
| 新井五丁目  | 1,605   | 2,476   | 1,265   | 1,211   | 1,628   | 2,415   | 1,208   | 1,207   |  |  |

資料 総務省統計局「平成27年国勢調査人口等基本集計」「令和2年国勢調査人口等基本集計」

(各年10月1日現在)

| 世帯数・人口増減(平成27年～令和2年)           |              |              |            |              |              |
|--------------------------------|--------------|--------------|------------|--------------|--------------|
| 人口密度<br>(1km <sup>2</sup> 当たり) | 世帯数<br>増減    | 人口増減         |            |              | 人口増減率<br>(%) |
|                                |              | 総数           | 男          | 女            |              |
| 22,122                         | 11,961       | 16,665       | 7,143      | 9,522        | 5.08         |
| 26,543                         | 1,110        | 1,283        | 635        | 648          | 6.35         |
| 16,550                         | 17           | 34           | 14         | 20           | 2.64         |
| 35,131                         | 229          | 275          | 138        | 137          | 5.14         |
| 27,324                         | 351          | 444          | 262        | 182          | 8.39         |
| 23,537                         | 312          | 447          | 238        | 209          | 11.11        |
| 25,559                         | 201          | 83           | △ 17       | 100          | 1.95         |
| <b>23,835</b>                  | <b>1,325</b> | <b>1,511</b> | <b>616</b> | <b>895</b>   | <b>6.70</b>  |
| 31,667                         | 261          | 242          | 133        | 109          | 3.78         |
| 30,417                         | 457          | 470          | 203        | 267          | 9.39         |
| 27,718                         | 84           | 101          | △ 7        | 108          | 3.43         |
| 22,847                         | 211          | 157          | 90         | 67           | 4.80         |
| 13,811                         | 320          | 509          | 192        | 317          | 15.81        |
| 19,367                         | △ 8          | 32           | 5          | 27           | 1.87         |
| <b>29,137</b>                  | <b>1,522</b> | <b>1,475</b> | <b>731</b> | <b>744</b>   | <b>5.02</b>  |
| 32,875                         | 182          | 210          | 130        | 80           | 5.62         |
| 22,041                         | 280          | 250          | 113        | 137          | 5.44         |
| 33,288                         | 179          | 92           | 79         | 13           | 1.65         |
| 33,632                         | 442          | 446          | 204        | 242          | 6.41         |
| 24,875                         | 200          | 230          | 132        | 98           | 6.13         |
| 29,724                         | 239          | 247          | 73         | 174          | 5.14         |
| <b>26,709</b>                  | <b>1,573</b> | <b>1,793</b> | <b>701</b> | <b>1,092</b> | <b>6.14</b>  |
| 26,970                         | 459          | 531          | 200        | 331          | 9.36         |
| 21,727                         | 107          | 121          | 31         | 90           | 1.89         |
| 28,235                         | 268          | 277          | 129        | 148          | 5.16         |
| 29,822                         | 291          | 343          | 157        | 186          | 5.26         |
| 28,775                         | 448          | 521          | 184        | 337          | 9.95         |
| <b>26,107</b>                  | <b>984</b>   | <b>1,527</b> | <b>684</b> | <b>843</b>   | <b>6.56</b>  |
| 30,142                         | 472          | 648          | 319        | 329          | 9.84         |
| 21,014                         | 84           | 168          | 103        | 65           | 3.77         |
| 21,119                         | 208          | 176          | 50         | 126          | 5.49         |
| 29,219                         | 284          | 587          | 290        | 297          | 14.36        |
| 28,771                         | △ 64         | △ 52         | △ 78       | 26           | △ 1.05       |
| <b>19,167</b>                  | <b>73</b>    | <b>1,154</b> | <b>454</b> | <b>700</b>   | <b>4.27</b>  |
| 25,380                         | 317          | 430          | 208        | 222          | 7.27         |
| 12,957                         | 43           | 128          | 12         | 116          | 4.94         |
| 26,079                         | 228          | 275          | 92         | 183          | 4.60         |
| 6,084                          | △ 855        | △ 319        | △ 161      | △ 158        | △ 14.08      |
| 23,353                         | 259          | 444          | 229        | 215          | 6.77         |
| 25,987                         | 81           | 196          | 74         | 122          | 5.29         |
| <b>21,114</b>                  | <b>337</b>   | <b>516</b>   | <b>278</b> | <b>238</b>   | <b>2.48</b>  |
| 20,993                         | 108          | 112          | 70         | 42           | 2.02         |
| 25,385                         | △ 33         | △ 7          | 9          | △ 16         | △ 0.14       |
| 26,677                         | 53           | 154          | 42         | 112          | 4.65         |
| 20,637                         | 99           | 151          | 82         | 69           | 4.01         |
| 14,505                         | 110          | 106          | 75         | 31           | 3.44         |
| <b>23,277</b>                  | <b>475</b>   | <b>629</b>   | <b>286</b> | <b>343</b>   | <b>3.45</b>  |
| 29,993                         | 157          | 193          | 94         | 99           | 4.48         |
| 27,875                         | 103          | 216          | 83         | 133          | 4.03         |
| 12,721                         | 74           | 82           | 50         | 32           | 2.76         |
| 27,600                         | 118          | 199          | 116        | 83           | 6.39         |
| 24,150                         | 23           | △ 61         | △ 57       | △ 4          | △ 2.46       |

| 町丁別     | 平成27年  |        |        |        | 令和2年   |        |        |        |
|---------|--------|--------|--------|--------|--------|--------|--------|--------|
|         | 世帯数    | 人口     |        |        | 世帯数    | 人口     |        |        |
|         |        | 総数     | 男      | 女      |        | 総数     | 男      | 女      |
| 沼袋 総数   | 8,314  | 13,506 | 6,876  | 6,630  | 8,778  | 14,001 | 7,114  | 6,887  |
| 沼袋 一丁目  | 2,145  | 3,418  | 1,760  | 1,658  | 2,294  | 3,580  | 1,819  | 1,761  |
| 沼袋 二丁目  | 2,113  | 3,426  | 1,734  | 1,692  | 2,318  | 3,756  | 1,897  | 1,859  |
| 沼袋 三丁目  | 2,040  | 3,203  | 1,664  | 1,539  | 2,067  | 3,190  | 1,663  | 1,527  |
| 沼袋 四丁目  | 2,016  | 3,459  | 1,718  | 1,741  | 2,099  | 3,475  | 1,735  | 1,740  |
| 松が丘 総数  | 3,774  | 6,410  | 3,300  | 3,110  | 3,948  | 6,565  | 3,403  | 3,162  |
| 松が丘 一丁目 | 1,978  | 3,278  | 1,683  | 1,595  | 2,044  | 3,252  | 1,702  | 1,550  |
| 松が丘 二丁目 | 1,796  | 3,132  | 1,617  | 1,515  | 1,904  | 3,313  | 1,701  | 1,612  |
| 江原町 総数  | 4,910  | 8,952  | 4,418  | 4,534  | 5,239  | 9,323  | 4,547  | 4,776  |
| 江原町 一丁目 | 1,673  | 3,233  | 1,544  | 1,689  | 1,799  | 3,322  | 1,578  | 1,744  |
| 江原町 二丁目 | 1,813  | 3,346  | 1,665  | 1,681  | 1,906  | 3,514  | 1,759  | 1,755  |
| 江原町 三丁目 | 1,424  | 2,373  | 1,209  | 1,164  | 1,534  | 2,487  | 1,210  | 1,277  |
| 江古田 総数  | 6,158  | 12,038 | 5,872  | 6,166  | 7,468  | 14,617 | 6,936  | 7,681  |
| 江古田 一丁目 | 1,636  | 3,249  | 1,644  | 1,605  | 1,668  | 3,326  | 1,663  | 1,663  |
| 江古田 二丁目 | 1,371  | 2,580  | 1,235  | 1,345  | 1,547  | 2,736  | 1,304  | 1,432  |
| 江古田 三丁目 | 627    | 1,673  | 708    | 965    | 1,604  | 3,887  | 1,703  | 2,184  |
| 江古田 四丁目 | 2,524  | 4,536  | 2,285  | 2,251  | 2,649  | 4,668  | 2,266  | 2,402  |
| 丸山 総数   | 2,763  | 5,010  | 2,480  | 2,530  | 2,792  | 4,997  | 2,451  | 2,546  |
| 丸山 一丁目  | 1,118  | 2,043  | 1,000  | 1,043  | 1,135  | 2,060  | 1,009  | 1,051  |
| 丸山 二丁目  | 1,645  | 2,967  | 1,480  | 1,487  | 1,657  | 2,937  | 1,442  | 1,495  |
| 野方 総数   | 12,821 | 21,095 | 10,710 | 10,385 | 13,473 | 22,017 | 11,113 | 10,904 |
| 野方 一丁目  | 3,009  | 4,903  | 2,553  | 2,350  | 3,154  | 5,159  | 2,669  | 2,490  |
| 野方 二丁目  | 2,819  | 4,938  | 2,568  | 2,370  | 3,000  | 5,136  | 2,714  | 2,422  |
| 野方 三丁目  | 1,586  | 2,657  | 1,374  | 1,283  | 1,561  | 2,618  | 1,345  | 1,273  |
| 野方 四丁目  | 2,011  | 3,263  | 1,621  | 1,642  | 2,095  | 3,370  | 1,663  | 1,707  |
| 野方 五丁目  | 1,305  | 2,128  | 1,030  | 1,098  | 1,386  | 2,227  | 1,068  | 1,159  |
| 野方 六丁目  | 2,091  | 3,206  | 1,564  | 1,642  | 2,277  | 3,507  | 1,654  | 1,853  |
| 大和町 総数  | 9,566  | 15,630 | 8,161  | 7,469  | 9,749  | 15,954 | 8,288  | 7,666  |
| 大和町 一丁目 | 3,335  | 5,095  | 2,661  | 2,434  | 3,350  | 5,175  | 2,671  | 2,504  |
| 大和町 二丁目 | 1,984  | 3,226  | 1,715  | 1,511  | 1,990  | 3,204  | 1,713  | 1,491  |
| 大和町 三丁目 | 2,250  | 3,542  | 1,844  | 1,698  | 2,316  | 3,703  | 1,946  | 1,757  |
| 大和町 四丁目 | 1,997  | 3,767  | 1,941  | 1,826  | 2,093  | 3,872  | 1,958  | 1,914  |
| 若宮 総数   | 7,646  | 12,868 | 6,501  | 6,367  | 7,858  | 12,997 | 6,499  | 6,498  |
| 若宮 一丁目  | 2,501  | 4,081  | 2,104  | 1,977  | 2,592  | 4,101  | 2,093  | 2,008  |
| 若宮 二丁目  | 2,246  | 4,031  | 2,062  | 1,969  | 2,290  | 4,115  | 2,085  | 2,030  |
| 若宮 三丁目  | 2,899  | 4,756  | 2,335  | 2,421  | 2,976  | 4,781  | 2,321  | 2,460  |
| 白鷺 総数   | 5,911  | 11,371 | 5,401  | 5,970  | 6,327  | 12,174 | 5,778  | 6,396  |
| 白鷺 一丁目  | 2,091  | 4,083  | 1,903  | 2,180  | 2,217  | 4,505  | 2,093  | 2,412  |
| 白鷺 二丁目  | 2,198  | 4,164  | 1,995  | 2,169  | 2,360  | 4,409  | 2,100  | 2,309  |
| 白鷺 三丁目  | 1,622  | 3,124  | 1,503  | 1,621  | 1,750  | 3,260  | 1,585  | 1,675  |
| 鷺宮 総数   | 9,467  | 16,782 | 8,301  | 8,481  | 10,061 | 17,400 | 8,485  | 8,915  |
| 鷺宮 一丁目  | 1,684  | 2,679  | 1,345  | 1,334  | 1,736  | 2,713  | 1,332  | 1,381  |
| 鷺宮 二丁目  | 876    | 1,486  | 723    | 763    | 832    | 1,462  | 724    | 738    |
| 鷺宮 三丁目  | 2,135  | 3,579  | 1,801  | 1,778  | 2,499  | 3,968  | 1,949  | 2,019  |
| 鷺宮 四丁目  | 1,814  | 3,085  | 1,521  | 1,564  | 1,983  | 3,370  | 1,628  | 1,742  |
| 鷺宮 五丁目  | 1,200  | 2,416  | 1,206  | 1,210  | 1,207  | 2,416  | 1,185  | 1,231  |
| 鷺宮 六丁目  | 1,758  | 3,537  | 1,705  | 1,832  | 1,804  | 3,471  | 1,667  | 1,804  |
| 上鷺宮 総数  | 6,559  | 13,844 | 6,643  | 7,201  | 6,758  | 14,238 | 6,807  | 7,431  |
| 上鷺宮 一丁目 | 1,149  | 2,284  | 1,128  | 1,156  | 1,276  | 2,548  | 1,269  | 1,279  |
| 上鷺宮 二丁目 | 1,328  | 2,783  | 1,365  | 1,418  | 1,384  | 2,904  | 1,404  | 1,500  |
| 上鷺宮 三丁目 | 1,152  | 2,538  | 1,181  | 1,357  | 1,161  | 2,588  | 1,193  | 1,395  |
| 上鷺宮 四丁目 | 1,256  | 2,485  | 1,162  | 1,323  | 1,244  | 2,436  | 1,134  | 1,302  |
| 上鷺宮 五丁目 | 1,674  | 3,754  | 1,807  | 1,947  | 1,693  | 3,762  | 1,807  | 1,955  |

(各年10月1日現在)

| 世帯数・人口増減（平成27年～令和2年）           |              |              |              |              |               |
|--------------------------------|--------------|--------------|--------------|--------------|---------------|
| 人口密度<br>(1km <sup>2</sup> 当たり) | 世帯数<br>増減    | 人口増減         |              |              | 人口増減率<br>(%)  |
|                                |              | 総数           | 男            | 女            |               |
| <b>20,897</b>                  | <b>464</b>   | <b>495</b>   | <b>238</b>   | <b>257</b>   | <b>3.67</b>   |
| 21,059                         | 149          | 162          | 59           | 103          | 4.74          |
| 20,867                         | 205          | 330          | 163          | 167          | 9.63          |
| 19,938                         | 27           | △ 13         | △ 1          | △ 12         | △ 0.41        |
| 21,719                         | 83           | 16           | 17           | △ 1          | 0.46          |
| <b>17,276</b>                  | <b>174</b>   | <b>155</b>   | <b>103</b>   | <b>52</b>    | <b>2.42</b>   |
| 15,486                         | 66           | △ 26         | 19           | △ 45         | △ 0.79        |
| 19,488                         | 108          | 181          | 84           | 97           | 5.78          |
| <b>17,929</b>                  | <b>329</b>   | <b>371</b>   | <b>129</b>   | <b>242</b>   | <b>4.14</b>   |
| 15,819                         | 126          | 89           | 34           | 55           | 2.75          |
| 19,522                         | 93           | 168          | 94           | 74           | 5.02          |
| 19,131                         | 110          | 114          | 1            | 113          | 4.80          |
| <b>19,233</b>                  | <b>1,310</b> | <b>2,579</b> | <b>1,064</b> | <b>1,515</b> | <b>21.42</b>  |
| 17,505                         | 32           | 77           | 19           | 58           | 2.37          |
| 22,800                         | 176          | 156          | 69           | 87           | 6.05          |
| 16,900                         | 977          | 2,214        | 995          | 1,219        | 132.34        |
| 21,218                         | 125          | 132          | △ 19         | 151          | 2.91          |
| <b>17,846</b>                  | <b>29</b>    | <b>△ 13</b>  | <b>△ 29</b>  | <b>16</b>    | <b>△ 0.26</b> |
| 14,714                         | 17           | 17           | 9            | 8            | 0.83          |
| 20,979                         | 12           | △ 30         | △ 38         | 8            | △ 1.01        |
| <b>23,932</b>                  | <b>652</b>   | <b>922</b>   | <b>403</b>   | <b>519</b>   | <b>4.37</b>   |
| 27,153                         | 145          | 256          | 116          | 140          | 5.22          |
| 25,680                         | 181          | 198          | 146          | 52           | 4.01          |
| 21,817                         | △ 25         | △ 39         | △ 29         | △ 10         | △ 1.47        |
| 22,467                         | 84           | 107          | 42           | 65           | 3.28          |
| 20,245                         | 81           | 99           | 38           | 61           | 4.65          |
| 23,380                         | 186          | 301          | 90           | 211          | 9.39          |
| <b>22,470</b>                  | <b>183</b>   | <b>324</b>   | <b>127</b>   | <b>197</b>   | <b>2.07</b>   |
| 25,875                         | 15           | 80           | 10           | 70           | 1.57          |
| 21,360                         | 6            | △ 22         | △ 2          | △ 20         | △ 0.68        |
| 24,687                         | 66           | 161          | 102          | 59           | 4.55          |
| 18,438                         | 96           | 105          | 17           | 88           | 2.79          |
| <b>19,399</b>                  | <b>212</b>   | <b>129</b>   | <b>△ 2</b>   | <b>131</b>   | <b>1.00</b>   |
| 21,584                         | 91           | 20           | △ 11         | 31           | 0.49          |
| 19,595                         | 44           | 84           | 23           | 61           | 2.08          |
| 17,707                         | 77           | 25           | △ 14         | 39           | 0.53          |
| <b>19,635</b>                  | <b>416</b>   | <b>803</b>   | <b>377</b>   | <b>426</b>   | <b>7.06</b>   |
| 20,477                         | 126          | 422          | 190          | 232          | 10.34         |
| 20,041                         | 162          | 245          | 105          | 140          | 5.88          |
| 18,111                         | 128          | 136          | 82           | 54           | 4.35          |
| <b>20,000</b>                  | <b>594</b>   | <b>618</b>   | <b>184</b>   | <b>434</b>   | <b>3.68</b>   |
| 20,869                         | 52           | 34           | △ 13         | 47           | 1.27          |
| 16,244                         | △ 44         | △ 24         | 1            | △ 25         | △ 1.62        |
| 22,044                         | 364          | 389          | 148          | 241          | 10.87         |
| 16,850                         | 169          | 285          | 107          | 178          | 9.24          |
| 21,964                         | 7            | 0            | △ 21         | 21           | 0.00          |
| 21,694                         | 46           | △ 66         | △ 38         | △ 28         | △ 1.87        |
| <b>15,646</b>                  | <b>199</b>   | <b>394</b>   | <b>164</b>   | <b>230</b>   | <b>2.85</b>   |
| 18,200                         | 127          | 264          | 141          | 123          | 11.56         |
| 13,829                         | 56           | 121          | 39           | 82           | 4.35          |
| 18,486                         | 9            | 50           | 12           | 38           | 1.97          |
| 17,400                         | △ 12         | △ 49         | △ 28         | △ 21         | △ 1.97        |
| 13,436                         | 19           | 8            | 0            | 8            | 0             |

19. 世帯人員別一般世帯数及び一般世帯人員（令和2年10月1日）

| 年次   | 一般世帯数   |         |        |        |        |       |     |    |    |   |
|------|---------|---------|--------|--------|--------|-------|-----|----|----|---|
|      | 総数      | 世帯人員が1人 | 2      | 3      | 4      | 5     | 6   | 7  | 8  | 9 |
| 令和2年 | 207,944 | 129,649 | 42,006 | 20,539 | 12,701 | 2,517 | 426 | 88 | 15 | 2 |

(つづき)

| 年次 | 10人以上 | 一般世帯人員 | 1世帯当たり人員 | (再掲) 間借り・下宿などの単身者 | (再掲) 会社などの独身寮の単身者 |
|----|-------|--------|----------|-------------------|-------------------|
|    |       |        |          |                   |                   |

資料 総務省統計局「令和2年国勢調査人口等基本集計」

20. 世帯の家族類型、世帯人員別一般世帯数（令和2年10月1日）

| 親族人員    | 総数 <sup>1)</sup> | 親族のみの世帯 |        |         |             |             |             |          |             |               |
|---------|------------------|---------|--------|---------|-------------|-------------|-------------|----------|-------------|---------------|
|         |                  | 核家族世帯   |        |         |             |             |             | 核家族以外の世帯 |             |               |
|         |                  | 総数      | 総数     | 夫婦のみの世帯 | 夫婦と子供から成る世帯 | 男親と子供から成る世帯 | 女親と子供から成る世帯 | 総数       | 夫婦と両親からなる世帯 | 夫婦とひとり親から成る世帯 |
| 一般世帯数   | 207,944          | 75,235  | 70,052 | 28,746  | 30,532      | 1,562       | 9,212       | 5,183    | 81          | 568           |
| 世帯人員が1人 | 129,649          | -       | -      | -       | -           | -           | -           | -        | -           | -             |
| 2       | 42,006           | 39,155  | 36,941 | 28,746  | -           | 1,247       | 6,948       | 2,214    | -           | -             |
| 3       | 20,539           | 20,412  | 19,141 | -       | 16,900      | 278         | 1,963       | 1,271    | -           | 568           |
| 4       | 12,701           | 12,656  | 11,729 | -       | 11,420      | 35          | 274         | 927      | 81          | -             |
| 5       | 2,517            | 2,494   | 2,004  | -       | 1,979       | 2           | 23          | 490      | -           | -             |
| 6       | 426              | 418     | 206    | -       | 202         | -           | 4           | 212      | -           | -             |
| 7人以上    | 106              | 100     | 31     | -       | 31          | -           | -           | 69       | -           | -             |

(つづき)

| 親族人員    | 親族のみの世帯        |                  |                          |                          |                          |                    |              |            |       | 非親族を含む世帯 | 単独世帯 |
|---------|----------------|------------------|--------------------------|--------------------------|--------------------------|--------------------|--------------|------------|-------|----------|------|
|         | 核家族以外の世帯       |                  |                          |                          |                          |                    |              |            |       |          |      |
|         | 夫婦、子供と両親から成る世帯 | 夫婦、子供とひとり親から成る世帯 | 夫婦と他の親族(親、子供を含まない)から成る世帯 | 夫婦、子供と他の親族(親を含まない)から成る世帯 | 夫婦、親と他の親族(子供を含まない)から成る親族 | 夫婦、子供、親と他の親族から成る世帯 | 兄弟姉妹のみから成る世帯 | 他に分類されない世帯 |       |          |      |
| 一般世帯数   | 155            | 782              | 215                      | 339                      | 40                       | 77                 | 2,083        | 843        | 3,013 | 129,649  |      |
| 世帯人員が1人 | -              | -                | -                        | -                        | -                        | -                  | -            | -          | -     | 129,649  |      |
| 2       | -              | -                | -                        | -                        | -                        | -                  | 1,947        | 267        | 2,812 | -        |      |
| 3       | -              | -                | 177                      | -                        | -                        | -                  | 119          | 407        | 123   | -        |      |
| 4       | -              | 446              | 30                       | 195                      | 29                       | -                  | 16           | 130        | 42    | -        |      |
| 5       | 61             | 257              | 7                        | 105                      | 8                        | 21                 | -            | 31         | 23    | -        |      |
| 6       | 70             | 70               | -                        | 35                       | 1                        | 29                 | 1            | 6          | 7     | -        |      |
| 7人以上    | 24             | 9                | 1                        | 4                        | 2                        | 27                 | -            | 2          | 6     | -        |      |

注) 世帯の家族類型「不詳」を含む。

資料 総務省統計局「令和2年国勢調査人口等基本集計」

2.1. 世帯人員別65歳以上世帯員のいる一般世帯数,  
一般世帯人員及び65歳以上世帯人員 (令和2年10月1日)

| 65歳以上世帯員のいる一般世帯 | 総数     | 世帯人員が1人 | 2      | 3      | 4     | 5     | 6     | 7人以上 |
|-----------------|--------|---------|--------|--------|-------|-------|-------|------|
| 世帯数             | 47,301 | 20,419  | 17,712 | 6,484  | 1,924 | 512   | 185   | 65   |
| 世帯人員            | 87,130 | 20,419  | 35,424 | 19,452 | 7,696 | 2,560 | 1,110 | 469  |
| 65歳以上世帯人員       | 64,054 | 20,419  | 28,560 | 10,841 | 3,076 | 740   | 302   | 116  |

資料 総務省統計局「令和2年国勢調査人口等基本集計」

2.2. 世帯の家族類型別65歳以上世帯員のいる一般世帯数, 一般世帯人員及び65歳以上世帯人員  
(75歳以上・85歳以上世帯員のいる一般世帯-特掲) (令和2年10月1日)

| 65歳以上世帯人員              | 総数     | 親族のみの世帯 |        |             |                     |                     |                     |          |                     |                          |
|------------------------|--------|---------|--------|-------------|---------------------|---------------------|---------------------|----------|---------------------|--------------------------|
|                        |        | 総数      | 核家族世帯  |             |                     |                     |                     | 核家族以外の世帯 |                     |                          |
|                        |        |         | 総数     | 夫婦のみ<br>の世帯 | 夫婦と子<br>供から成<br>る世帯 | 男親と子<br>供から成<br>る世帯 | 女親と子<br>供から成<br>る世帯 | 総数       | 夫婦と両<br>親から成<br>る世帯 | 夫婦とひ<br>と親か<br>ら成る世<br>帯 |
| 65歳以上世帯員のいる一般世帯<br>世帯数 | 47,301 | 26,562  | 23,448 | 11,899      | 5,748               | 876                 | 4,925               | 3,114    | 74                  | 549                      |
| 世帯人員                   | 87,130 | 65,935  | 54,793 | 23,798      | 18,498              | 1,883               | 10,614              | 11,142   | 296                 | 1,647                    |
| 65歳以上世帯人員<br>(再掲)      | 64,054 | 43,149  | 38,308 | 21,889      | 10,153              | 907                 | 5,359               | 4,841    | 147                 | 861                      |
| 75歳以上世帯員のいる一般世帯<br>世帯数 | 26,838 | 15,274  | 13,003 | 6,324       | 2,581               | 553                 | 3,545               | 2,271    | 55                  | 492                      |
| 世帯人員                   | 49,707 | 37,863  | 29,608 | 12,648      | 8,166               | 1,179               | 7,615               | 8,255    | 220                 | 1,476                    |
| 75歳以上世帯人員              | 33,338 | 21,722  | 18,943 | 10,572      | 4,250               | 553                 | 3,568               | 2,779    | 104                 | 515                      |
| 85歳以上世帯員のいる一般世帯<br>世帯数 | 10,024 | 5,433   | 4,279  | 1,787       | 637                 | 232                 | 1,623               | 1,154    | 29                  | 355                      |
| 世帯人員                   | 18,314 | 13,620  | 9,510  | 3,574       | 1,997               | 486                 | 3,453               | 4,110    | 116                 | 1,065                    |
| 85歳以上世帯人員              | 10,969 | 6,374   | 5,142  | 2,422       | 864                 | 232                 | 1,624               | 1,232    | 42                  | 355                      |

(つづき)

| 65歳以上世帯人員              | 親族のみの世帯                     |                               |                                          |                                           |                                           |                                      |                      |                    |     | 非親族を<br>含む世帯 | 単独世帯 |
|------------------------|-----------------------------|-------------------------------|------------------------------------------|-------------------------------------------|-------------------------------------------|--------------------------------------|----------------------|--------------------|-----|--------------|------|
|                        | 核家族以外の世帯                    |                               |                                          |                                           |                                           |                                      |                      |                    |     |              |      |
|                        | 夫婦, 子<br>供と両親<br>から成る<br>世帯 | 夫婦, 子<br>供とひと<br>り親から<br>成る世帯 | 夫婦と他の<br>親族(親,<br>子供を含ま<br>ない)から<br>成る世帯 | 夫婦, 子<br>供と他の<br>親族(親を<br>含まない)から<br>成る世帯 | 夫婦, 親<br>と他の親<br>族(子供を<br>含まない)から<br>成る世帯 | 夫婦, 子<br>供, 親と<br>他の親族<br>から成る<br>世帯 | 兄弟姉妹<br>のみから<br>成る世帯 | 他に分類<br>されない<br>世帯 |     |              |      |
| 65歳以上世帯員のいる一般世帯<br>世帯数 | 149                         | 734                           | 120                                      | 234                                       | 36                                        | 65                                   | 516                  | 637                | 320 | 20,419       |      |
| 世帯人員                   | 862                         | 3,333                         | 377                                      | 1,045                                     | 157                                       | 406                                  | 1,077                | 1,942              | 776 | 20,419       |      |
| 65歳以上世帯人員<br>(再掲)      | 295                         | 914                           | 271                                      | 474                                       | 69                                        | 109                                  | 959                  | 742                | 486 | 20,419       |      |
| 75歳以上世帯員のいる一般世帯<br>世帯数 | 104                         | 595                           | 88                                       | 140                                       | 32                                        | 41                                   | 258                  | 466                | 184 | 11,380       |      |
| 世帯人員                   | 603                         | 2,686                         | 280                                      | 623                                       | 139                                       | 254                                  | 547                  | 1,427              | 464 | 11,380       |      |
| 75歳以上世帯人員              | 174                         | 602                           | 160                                      | 230                                       | 40                                        | 49                                   | 410                  | 495                | 236 | 11,380       |      |
| 85歳以上世帯員のいる一般世帯<br>世帯数 | 28                          | 337                           | 26                                       | 39                                        | 23                                        | 17                                   | 81                   | 219                | 61  | 4,530        |      |
| 世帯人員                   | 162                         | 1,480                         | 83                                       | 166                                       | 101                                       | 102                                  | 172                  | 663                | 164 | 4,530        |      |
| 85歳以上世帯人員              | 40                          | 337                           | 33                                       | 54                                        | 24                                        | 19                                   | 105                  | 223                | 65  | 4,530        |      |

資料 総務省統計局「令和2年国勢調査人口等基本集計」

23. 国籍，男女別外国人人数[周辺区]（令和2年10月1日）

| 地域  | 総数      |        |         |        |        |         |
|-----|---------|--------|---------|--------|--------|---------|
|     | 総数1)    | 韓国，朝鮮  | 中国      | アメリカ   | フィリピン  | その他     |
| 東京都 | 483,372 | 79,414 | 195,740 | 16,507 | 27,531 | 164,180 |
| 中野区 | 15,391  | 2,548  | 6,380   | 419    | 469    | 5,575   |
| 杉並区 | 14,107  | 2,354  | 5,593   | 676    | 456    | 5,028   |
| 豊島区 | 25,573  | 2,390  | 12,718  | 421    | 536    | 9,508   |
| 板橋区 | 23,049  | 1,716  | 7,152   | 169    | 696    | 13,316  |
| 練馬区 | 18,129  | 3,966  | 8,476   | 483    | 1,065  | 4,139   |
| 新宿区 | 27,216  | 7,388  | 10,054  | 732    | 569    | 8,473   |
| 渋谷区 | 8,704   | 1,392  | 2,150   | 1,193  | 238    | 3,731   |

(つづき)

| 地域  | 男       |        |        |        |       |        |
|-----|---------|--------|--------|--------|-------|--------|
|     | 総数1)    | 韓国，朝鮮  | 中国     | アメリカ   | フィリピン | その他    |
| 東京都 | 233,831 | 37,333 | 87,728 | 11,288 | 5,958 | 91,524 |
| 中野区 | 7,795   | 1,272  | 3,012  | 299    | 103   | 3,109  |
| 杉並区 | 6,929   | 1,113  | 2,453  | 476    | 89    | 2,798  |
| 豊島区 | 12,718  | 1,156  | 5,951  | 286    | 99    | 5,226  |
| 板橋区 | 10,722  | 808    | 2,911  | 111    | 126   | 6,766  |
| 練馬区 | 8,365   | 1,851  | 3,683  | 318    | 236   | 2,277  |
| 新宿区 | 13,416  | 3,562  | 4,492  | 518    | 120   | 4,724  |
| 渋谷区 | 4,794   | 623    | 879    | 840    | 53    | 2,399  |

(つづき)

| 地域  | 女       |        |         |       |        |        |
|-----|---------|--------|---------|-------|--------|--------|
|     | 総数1)    | 韓国，朝鮮  | 中国      | アメリカ  | フィリピン  | その他    |
| 東京都 | 249,541 | 42,081 | 108,012 | 5,219 | 21,573 | 72,656 |
| 中野区 | 7,596   | 1,276  | 3,368   | 120   | 366    | 2,466  |
| 杉並区 | 7,178   | 1,241  | 3,140   | 200   | 367    | 2,230  |
| 豊島区 | 12,855  | 1,234  | 6,767   | 135   | 437    | 4,282  |
| 板橋区 | 12,327  | 908    | 4,241   | 58    | 570    | 6,550  |
| 練馬区 | 9,764   | 2,115  | 4,793   | 165   | 829    | 1,862  |
| 新宿区 | 13,800  | 3,826  | 5,562   | 214   | 449    | 3,749  |
| 渋谷区 | 3,910   | 769    | 1,271   | 353   | 185    | 1,332  |

注) 無国籍及び国名「不詳」を含む。

資料 総務省統計局「令和2年国勢調査人口等基本集計」

24. 住宅の建て方、住居の種類・住宅の所有の関係別住宅に住む一般世帯数及び一般世帯人員（令和2年10月1日）

| 住居の種類・住宅の所有の関係  | 総数      | 一戸建     | 長屋建   | 共同住宅    |        |         |        | その他 |
|-----------------|---------|---------|-------|---------|--------|---------|--------|-----|
|                 |         |         |       | 総数      | 1・2階建  | 3～5     | 6階建以上  |     |
| <b>一般世帯数</b>    |         |         |       |         |        |         |        |     |
| 住宅に住む一般世帯       | 206,177 | 44,563  | 1,795 | 159,543 | 48,989 | 70,112  | 40,442 | 276 |
| 主世帯             | 201,700 | 42,867  | 1,729 | 156,852 | 48,090 | 68,956  | 39,806 | 252 |
| 持ち家             | 67,701  | 40,136  | 583   | 26,838  | 1,773  | 9,352   | 15,713 | 144 |
| 公営・都市再生機構・公社の借家 | 4,529   | -       | 1     | 4,528   | -      | 2,658   | 1,870  | -   |
| 民営の借家           | 123,865 | 2,516   | 1,110 | 120,154 | 45,603 | 54,244  | 20,307 | 85  |
| 給与住宅            | 5,605   | 215     | 35    | 5,332   | 714    | 2,702   | 1,916  | 23  |
| 間借り             | 4,477   | 1,696   | 66    | 2,691   | 899    | 1,156   | 636    | 24  |
| <b>一般世帯人員</b>   |         |         |       |         |        |         |        |     |
| 住宅に住む一般世帯       | 339,699 | 104,868 | 3,452 | 230,823 | 58,344 | 104,069 | 68,410 | 556 |
| 主世帯             | 333,069 | 101,590 | 3,349 | 227,611 | 57,286 | 102,680 | 67,645 | 519 |
| 持ち家             | 150,611 | 95,505  | 1,252 | 53,506  | 3,189  | 19,718  | 30,599 | 348 |
| 公営・都市再生機構・公社の借家 | 8,148   | -       | 2     | 8,146   | -      | 4,585   | 3,561  | -   |
| 民営の借家           | 163,426 | 5,503   | 2,014 | 155,788 | 53,130 | 73,349  | 29,309 | 121 |
| 給与住宅            | 10,884  | 582     | 81    | 10,171  | 967    | 5,028   | 4,176  | 50  |
| 間借り             | 6,630   | 3,278   | 103   | 3,212   | 1,058  | 1,389   | 765    | 37  |

資料 総務省統計局「令和2年国勢調査人口等基本集計」

2.5. 従業地・通学地による常住市区町村別15歳以上就業者数及び15歳以上通学者数（令和2年10月1日）

| 従業地・通学地による常住市区町村 | 総数      | 15歳以上就業者 | 15歳以上通学者 | 従業地・通学地による常住市区町村 | 総数     | 15歳以上就業者 | 15歳以上通学者 |
|------------------|---------|----------|----------|------------------|--------|----------|----------|
| 区内で従業・通学する者      | 130,680 | 114,986  | 15,694   | 国分寺市             | 955    | 850      | 105      |
|                  |         |          |          | 国立市              | 341    | 302      | 39       |
| 区内に常住            | 42,983  | 40,700   | 2,283    | 福生市              | 144    | 123      | 21       |
| 自宅               | 17,893  | 17,893   | -        | 狛江市              | 273    | 223      | 50       |
| 自宅外              | 25,090  | 22,807   | 2,283    | 東大和市             | 371    | 295      | 76       |
|                  |         |          |          | 清瀬市              | 390    | 282      | 108      |
| 他の区市町村に常住        | 82,283  | 69,249   | 13,034   | 東久留米市            | 713    | 551      | 162      |
| 都内               | 56,333  | 47,669   | 8,664    | 武蔵村山市            | 165    | 117      | 48       |
|                  |         |          |          | 多摩市              | 352    | 301      | 51       |
| 特別区部             | 38,042  | 32,431   | 5,611    | 稲城市              | 274    | 233      | 41       |
| 千代田区             | 130     | 115      | 15       | 羽村市              | 126    | 87       | 39       |
| 中央区              | 291     | 235      | 56       | あきる野市            | 159    | 113      | 46       |
| 港区               | 356     | 275      | 81       | 西東京市             | 1,970  | 1,599    | 371      |
| 新宿区              | 2,715   | 2,384    | 331      | 瑞穂町              | 41     | 29       | 12       |
| 文京区              | 618     | 500      | 118      | 日出町              | 25     | 21       | 4        |
| 台東区              | 338     | 284      | 54       | 奥多摩町             | 9      | 7        | 2        |
| 墨田区              | 536     | 446      | 90       | その他の市町村          | 2      | -        | 2        |
| 江東区              | 1,132   | 905      | 227      |                  |        |          |          |
| 品川区              | 759     | 634      | 125      | 他県               | 25,950 | 21,580   | 4,370    |
| 目黒区              | 526     | 436      | 90       |                  |        |          |          |
| 大田区              | 1,046   | 869      | 177      | 不詳               | 5,414  | 5,037    | 377      |
| 世田谷区             | 2,664   | 2,150    | 514      |                  |        |          |          |
| 渋谷区              | 1,250   | 1,075    | 175      |                  |        |          |          |
| 杉並区              | 8,805   | 7,782    | 1,023    |                  |        |          |          |
| 豊島区              | 1,336   | 1,163    | 173      |                  |        |          |          |
| 北区               | 959     | 830      | 129      |                  |        |          |          |
| 荒川区              | 446     | 385      | 61       |                  |        |          |          |
| 板橋区              | 1,860   | 1,586    | 274      |                  |        |          |          |
| 練馬区              | 9,014   | 7,749    | 1,265    |                  |        |          |          |
| 足立区              | 1,039   | 864      | 175      |                  |        |          |          |
| 葛飾区              | 742     | 615      | 127      |                  |        |          |          |
| 江戸川区             | 1,480   | 1,149    | 331      |                  |        |          |          |
| 市・郡・島部           | 18,291  | 15,238   | 3,053    |                  |        |          |          |
| 八王子市             | 1,199   | 1,002    | 197      |                  |        |          |          |
| 立川市              | 765     | 636      | 129      |                  |        |          |          |
| 武蔵野市             | 1,242   | 1,090    | 152      |                  |        |          |          |
| 三鷹市              | 1,425   | 1,239    | 186      |                  |        |          |          |
| 青梅市              | 259     | 195      | 64       |                  |        |          |          |
| 府中市              | 996     | 827      | 169      |                  |        |          |          |
| 昭島市              | 384     | 332      | 52       |                  |        |          |          |
| 調布市              | 935     | 817      | 118      |                  |        |          |          |
| 町田市              | 686     | 568      | 118      |                  |        |          |          |
| 小金井市             | 1,116   | 988      | 128      |                  |        |          |          |
| 小平市              | 1,311   | 1,051    | 260      |                  |        |          |          |
| 日野市              | 701     | 613      | 88       |                  |        |          |          |
| 東村山市             | 962     | 747      | 215      |                  |        |          |          |

資料 総務省統計局「令和2年国勢調査 従業地・通学地による人口・就業状態等集計」

2.6. 常住地による従業・通学市区町村別15歳以上就業者数及び15歳以上通学者数（令和2年10月1日）

| 常住地による従業・通学市区町村 | 総数      | 15歳以上就業者 | 15歳以上通学者 | 常住地による従業・通学市区町村 | 総数    | 15歳以上就業者 | 15歳以上通学者 |
|-----------------|---------|----------|----------|-----------------|-------|----------|----------|
| 区内に常住する就業者・通学者  | 150,704 | 140,355  | 10,349   | 国分寺市            | 225   | 177      | 48       |
|                 |         |          |          | 国立市             | 141   | 90       | 51       |
| 区内での従業・通学       | 42,983  | 40,700   | 2,283    | 福生市             | 20    | 20       | -        |
| 自宅              | 17,893  | 17,893   | -        | 狛江市             | 45    | 44       | 1        |
| 自宅外             | 25,090  | 22,807   | 2,283    | 東大和市            | 48    | 44       | 4        |
|                 |         |          |          | 清瀬市             | 79    | 64       | 15       |
| 他の区市町村で従業・通学    | 103,853 | 96,094   | 7,759    | 東久留米市           | 89    | 77       | 12       |
| 都内              | 97,584  | 90,492   | 7,092    | 武蔵村山市           | 45    | 35       | 10       |
|                 |         |          |          | 多摩市             | 189   | 167      | 22       |
| 特別区部            | 89,818  | 83,856   | 5,962    | 稲城市             | 30    | 24       | 6        |
| 千代田区            | 13,582  | 13,032   | 550      | 羽村市             | 24    | 24       | -        |
| 中央区             | 6,713   | 6,686    | 27       | あきる野市           | 19    | 15       | 4        |
| 港区              | 10,749  | 10,521   | 228      | 西東京市            | 424   | 378      | 46       |
| 新宿区             | 20,289  | 18,362   | 1,927    | 瑞穂町             | 14    | 13       | 1        |
| 文京区             | 2,480   | 2,131    | 349      | 日の出町            | 9     | 9        | -        |
| 台東区             | 1,248   | 1,225    | 23       | 奥多摩町            | 5     | 5        | -        |
| 墨田区             | 671     | 653      | 18       | その他の市町村         | 8     | 8        | -        |
| 江東区             | 2,800   | 2,751    | 49       |                 |       |          |          |
| 品川区             | 2,996   | 2,928    | 68       | 他県              | 6,269 | 5,602    | 667      |
| 目黒区             | 1,162   | 1,040    | 122      |                 |       |          |          |
| 大田区             | 1,079   | 1,036    | 43       | 従業・通学市区町村「不詳」   | 1,546 | 1,476    | 70       |
| 世田谷区            | 2,059   | 1,648    | 411      | 従業地・通学地「不詳」     | 3,868 | 3,561    | 307      |
| 渋谷区             | 7,933   | 7,569    | 364      |                 |       |          |          |
| 杉並区             | 6,461   | 5,762    | 699      |                 |       |          |          |
| 豊島区             | 3,234   | 2,838    | 396      |                 |       |          |          |
| 北区              | 668     | 596      | 72       |                 |       |          |          |
| 荒川区             | 270     | 244      | 26       |                 |       |          |          |
| 板橋区             | 1,105   | 952      | 153      |                 |       |          |          |
| 練馬区             | 3,281   | 2,904    | 377      |                 |       |          |          |
| 足立区             | 395     | 370      | 25       |                 |       |          |          |
| 葛飾区             | 212     | 192      | 20       |                 |       |          |          |
| 江戸川区            | 431     | 416      | 15       |                 |       |          |          |
| 市・郡・島部          | 6,220   | 5,160    | 1,060    |                 |       |          |          |
| 八王子市            | 649     | 455      | 194      |                 |       |          |          |
| 立川市             | 484     | 473      | 11       |                 |       |          |          |
| 武蔵野市            | 1,009   | 824      | 185      |                 |       |          |          |
| 三鷹市             | 607     | 530      | 77       |                 |       |          |          |
| 青梅市             | 43      | 43       | -        |                 |       |          |          |
| 府中市             | 415     | 391      | 24       |                 |       |          |          |
| 昭島市             | 109     | 107      | 2        |                 |       |          |          |
| 調布市             | 372     | 326      | 46       |                 |       |          |          |
| 町田市             | 173     | 121      | 52       |                 |       |          |          |
| 小金井市            | 285     | 179      | 106      |                 |       |          |          |
| 小平市             | 354     | 253      | 101      |                 |       |          |          |
| 日野市             | 143     | 124      | 19       |                 |       |          |          |
| 東村山市            | 163     | 140      | 23       |                 |       |          |          |

資料 総務省統計局「令和2年国勢調査 従業地・通学地による人口・就業状態等集計」

## 27. 昼間人口・昼夜間人口比率の推移（昭和40～令和2年）

| 年次    | 昼間人口    | 夜間人口    | 昼夜間人口比率<br>(昼間人口/夜間人口) |
|-------|---------|---------|------------------------|
| 昭和40年 | 286,992 | 376,697 | 76.2                   |
| 45    | 289,675 | 378,723 | 76.5                   |
| 50    | 291,903 | 373,075 | 78.2                   |
| 55    | 272,369 | 345,733 | 78.8                   |
| 60    | 267,237 | 335,936 | 79.5                   |
| 平成2年  | 257,848 | 319,687 | 80.7                   |
| 7     | 261,174 | 306,581 | 85.2                   |
| 12    | 272,250 | 309,526 | 88.0                   |
| 17    | 285,636 | 310,627 | 92.0                   |
| 22    | 289,176 | 314,750 | 91.9                   |
| 27    | 313,270 | 328,215 | 95.4                   |
| 令和2年  | 325,767 | 344,880 | 94.5                   |

資料 総務省統計局「令和2年国勢調査 従業地・通学地による人口・就業状態等集計」

## 28. 町丁別昼間人口・昼夜間人口比率（令和2年10月1日）

| 町名  | 昼間人口   | 夜間人口   | 昼夜間人口比率<br>(昼間人口/夜間人口) |
|-----|--------|--------|------------------------|
| 南台  | 15,562 | 21,500 | 72.4                   |
| 弥生町 | 21,114 | 24,073 | 87.7                   |
| 本町  | 37,002 | 30,885 | 119.8                  |
| 中央  | 33,119 | 30,982 | 106.9                  |
| 東中野 | 23,569 | 24,802 | 95.0                   |
| 中野  | 56,688 | 28,176 | 201.2                  |
| 上高田 | 17,084 | 21,325 | 80.1                   |
| 新井  | 15,578 | 18,854 | 82.6                   |
| 沼袋  | 10,450 | 14,001 | 74.6                   |
| 松が丘 | 5,050  | 6,565  | 76.9                   |
| 江原町 | 8,443  | 9,323  | 90.6                   |
| 江古田 | 12,215 | 14,617 | 83.6                   |
| 丸山  | 4,399  | 4,997  | 88.0                   |
| 野方  | 15,786 | 22,017 | 71.7                   |
| 大和町 | 10,243 | 15,954 | 64.2                   |
| 若宮  | 9,519  | 12,997 | 73.2                   |
| 白鷺  | 7,691  | 12,174 | 63.2                   |
| 鷺宮  | 12,016 | 17,400 | 69.1                   |
| 上鷺宮 | 10,237 | 14,238 | 71.9                   |

注1) 東京都総務局統計部が算出した推計値である。小数点以下を四捨五入した按分のため総数と内訳が一致しない。

注2) 昼夜間人口比率＝昼間人口÷常住人口（夜間人口）×100

資料 東京都総務局統計部人口統計課「令和2年国勢調査による東京都の昼間人口（従業地・通学地による人口）」

## 29. 将来人口推計（中期）（2026～2036年）

| 年     | 合計      | 年少人口<br>(0～14歳) | 生産年齢人口<br>(15～64歳) | 老年人口<br>(65歳以上) | 老年人口指数 | 従属人口指数 |
|-------|---------|-----------------|--------------------|-----------------|--------|--------|
| 2026年 | 343,794 | 29,751          | 247,307            | 66,736          | 27.0   | 39.0   |
| 2027年 | 347,481 | 29,614          | 251,234            | 66,633          | 26.5   | 38.3   |
| 2028年 | 351,521 | 29,487          | 255,421            | 66,613          | 26.1   | 37.6   |
| 2029年 | 355,970 | 29,309          | 259,777            | 66,884          | 25.7   | 37.0   |
| 2030年 | 360,839 | 29,128          | 264,485            | 67,226          | 25.4   | 36.4   |
| 2031年 | 366,164 | 28,952          | 269,281            | 67,931          | 25.2   | 36.0   |
| 2032年 | 371,776 | 28,821          | 275,349            | 67,606          | 24.6   | 35.0   |
| 2033年 | 377,769 | 28,739          | 280,525            | 68,505          | 24.4   | 34.7   |
| 2034年 | 383,993 | 28,745          | 285,950            | 69,298          | 24.2   | 34.3   |
| 2035年 | 390,524 | 28,939          | 291,466            | 70,119          | 24.1   | 34.0   |
| 2036年 | 397,277 | 29,224          | 297,115            | 70,938          | 23.9   | 33.7   |

注) 2026年1月1日現在の住民基本台帳上の人口を基準として算出（外国人を含む）

老年人口指数 = (老年人口 / 生産年齢人口) × 100

従属人口指数 = ((年少人口 + 老年人口) / 生産年齢人口) × 100

資料 総務課

### 30. 区内4地域別将来人口推計（中期）（2026～2036年）

| 地域         | 2026年   | 2027年   | 2028年   | 2029年   | 2030年   | 2031年   | 2032年   | 2033年   | 2034年   | 2035年   | 2036年   |
|------------|---------|---------|---------|---------|---------|---------|---------|---------|---------|---------|---------|
| 4地域計       | 343,794 | 347,547 | 351,647 | 356,130 | 361,070 | 366,468 | 372,149 | 378,196 | 384,523 | 391,120 | 397,984 |
| 中部         | 104,259 | 105,553 | 106,975 | 108,556 | 110,332 | 112,331 | 114,487 | 116,820 | 119,318 | 121,953 | 124,758 |
| 南部         | 75,168  | 75,873  | 76,608  | 77,391  | 78,237  | 79,124  | 80,053  | 81,063  | 82,101  | 83,188  | 84,301  |
| 北部         | 89,724  | 90,607  | 91,602  | 92,703  | 93,924  | 95,248  | 96,617  | 98,041  | 99,531  | 101,082 | 102,656 |
| 鷺宮         | 74,643  | 75,514  | 76,462  | 77,480  | 78,577  | 79,765  | 80,992  | 82,272  | 83,573  | 84,897  | 86,269  |
| （各地区の割合）   |         |         |         |         |         |         |         |         |         |         |         |
| 中部         | 30.3%   | 30.4%   | 30.4%   | 30.5%   | 30.6%   | 30.7%   | 30.8%   | 30.9%   | 31.0%   | 31.2%   | 31.3%   |
| 南部         | 21.9%   | 21.8%   | 21.8%   | 21.7%   | 21.7%   | 21.6%   | 21.5%   | 21.4%   | 21.4%   | 21.3%   | 21.2%   |
| 北部         | 26.1%   | 26.1%   | 26.0%   | 26.0%   | 26.0%   | 26.0%   | 26.0%   | 25.9%   | 25.9%   | 25.8%   | 25.8%   |
| 鷺宮         | 21.7%   | 21.7%   | 21.7%   | 21.8%   | 21.8%   | 21.8%   | 21.8%   | 21.8%   | 21.7%   | 21.7%   | 21.7%   |
| （年少人口割合）   |         |         |         |         |         |         |         |         |         |         |         |
| 中部         | 8.3     | 8.2     | 8.0     | 7.9     | 7.8     | 7.6     | 7.4     | 7.3     | 7.1     | 7.1     | 7.0     |
| 南部         | 7.9     | 7.7     | 7.6     | 7.5     | 7.3     | 7.1     | 7.0     | 6.8     | 6.8     | 6.7     | 6.7     |
| 北部         | 8.7     | 8.5     | 8.4     | 8.2     | 8.1     | 7.9     | 7.8     | 7.6     | 7.5     | 7.4     | 7.4     |
| 鷺宮         | 9.9     | 9.7     | 9.6     | 9.4     | 9.2     | 9.1     | 8.9     | 8.8     | 8.7     | 8.6     | 8.5     |
| （生産年齢人口割合） |         |         |         |         |         |         |         |         |         |         |         |
| 中部         | 74.0    | 74.3    | 74.7    | 75.0    | 75.4    | 75.6    | 76.2    | 76.4    | 76.7    | 77.0    | 77.2    |
| 南部         | 72.9    | 73.3    | 73.6    | 73.9    | 74.3    | 74.5    | 74.9    | 75.0    | 75.1    | 75.2    | 75.2    |
| 北部         | 70.7    | 71.1    | 71.5    | 71.8    | 72.1    | 72.4    | 72.9    | 73.1    | 73.3    | 73.5    | 73.6    |
| 鷺宮         | 69.5    | 69.9    | 70.3    | 70.7    | 71.0    | 71.1    | 71.7    | 71.8    | 72.0    | 72.2    | 72.3    |
| （老年人口割合）   |         |         |         |         |         |         |         |         |         |         |         |
| 中部         | 17.7    | 17.5    | 17.2    | 17.1    | 16.9    | 16.8    | 16.4    | 16.2    | 16.1    | 15.9    | 15.8    |
| 南部         | 19.2    | 19.0    | 18.7    | 18.6    | 18.4    | 18.4    | 18.1    | 18.2    | 18.1    | 18.1    | 18.1    |
| 北部         | 20.5    | 20.3    | 20.1    | 20.0    | 19.8    | 19.7    | 19.3    | 19.3    | 19.2    | 19.1    | 19.0    |
| 鷺宮         | 20.6    | 20.4    | 20.1    | 19.9    | 19.8    | 19.8    | 19.4    | 19.4    | 19.3    | 19.2    | 19.1    |

注）2026年1月1日現在の住民基本台帳上の人口を基準として算出（外国人を含む）

なお、4地域別の人口をもとに算出しているため、4地域別の推計値の合計は、区全体で算出した推計値と一致しない。

中部（中野，中央，上高田，東中野）

南部（南台，弥生町，本町）

北部（新井，沼袋，野方，松が丘，江古田，江原町，丸山）

鷺宮（大和町，若宮，白鷺，鷺宮，上鷺宮）

資料 総務課

### 31. 将来人口推計（長期）（2020～2070年）

| 年     | 合計      | 年少人口<br>(0～14歳) | 生産年齢人口<br>(15～64歳) | 老年人口<br>(65歳以上) | 老年人口指数 | 従属人口指数 |
|-------|---------|-----------------|--------------------|-----------------|--------|--------|
| 2020年 | 344,880 | 29,146          | 246,350            | 69,384          | 28.2   | 40.0   |
| 2025年 | 353,899 | 29,267          | 256,458            | 68,174          | 26.6   | 38.0   |
| 2030年 | 363,350 | 28,493          | 263,165            | 71,692          | 27.2   | 38.1   |
| 2035年 | 368,304 | 27,870          | 262,993            | 77,441          | 29.4   | 40.0   |
| 2040年 | 369,382 | 28,085          | 256,229            | 85,068          | 33.2   | 44.2   |
| 2045年 | 365,459 | 27,503          | 247,340            | 90,616          | 36.6   | 47.8   |
| 2050年 | 359,147 | 26,313          | 238,028            | 94,806          | 39.8   | 50.9   |
| 2055年 | 352,308 | 24,723          | 231,238            | 96,347          | 41.7   | 52.4   |
| 2060年 | 344,200 | 23,255          | 224,538            | 96,407          | 42.9   | 53.3   |
| 2065年 | 334,415 | 22,053          | 215,233            | 97,129          | 45.1   | 55.4   |
| 2070年 | 323,255 | 21,211          | 204,342            | 97,702          | 47.8   | 58.2   |

注) 2020年の値は、2020年国勢調査の人口を示している。

老年人口指数 = (老年人口 / 生産年齢人口) × 100

従属人口指数 = ((年少人口 + 老年人口) / 生産年齢人口) × 100

資料 中野区「中野区基本計画」

## V. 産業・経済

### 3.2. 産業中分類別事業所数及び従業者数（平成26～令和3年）

| 産業分類                  | 平成26年  |         | 平成28年  |         | 令和3年   |         |
|-----------------------|--------|---------|--------|---------|--------|---------|
|                       | 事業所数   | 従業者数    | 事業所数   | 従業者数    | 事業所数   | 従業者数    |
| A～R 全産業（S公務を除く）       | 12,886 | 125,354 | 12,068 | 121,982 | 11,962 | 122,974 |
| A～B 農林漁業              | 3      | 7       | 3      | 10      | 3      | 5       |
| A 農業，林業               | 3      | 7       | 3      | 10      | 3      | 5       |
| 01 農業                 | 3      | 7       | 3      | 10      | 3      | 5       |
| 02 林業                 | -      | -       | -      | -       | -      | -       |
| B 漁業                  | -      | -       | -      | -       | -      | -       |
| 03 漁業（水産養殖業を除く）       | -      | -       | -      | -       | -      | -       |
| 04 水産養殖業              | -      | -       | -      | -       | -      | -       |
| C～R 非農林漁業（S公務を除く）     | 12,883 | 125,347 | 12,065 | 121,972 | 11,959 | 122,969 |
| C 鉱業，採石業，砂利採取業        | 1      | 2       | -      | -       | -      | -       |
| 05 鉱業，採石業，砂利採取業       | 1      | 2       | -      | -       | -      | -       |
| D 建設業                 | 846    | 6,737   | 804    | 7,620   | 821    | 8,097   |
| 06 総合工事業              | 301    | 2,187   | 290    | 3,008   | 291    | 2,541   |
| 07 職別工事業（設備工事業を除く）    | 320    | 2,471   | 316    | 2,439   | 307    | 2,410   |
| 08 設備工事業              | 225    | 2,079   | 198    | 2,173   | 223    | 3,146   |
| E 製造業                 | 470    | 5,409   | 385    | 6,460   | 344    | 3,094   |
| 09 食料品製造業             | 42     | 690     | 37     | 795     | 27     | 333     |
| 10 飲料・たばこ・飼料製造業       | 16     | 1,120   | 12     | 2,964   | 8      | 262     |
| 11 繊維工業               | 55     | 276     | 44     | 319     | 40     | 152     |
| 12 木材・木製品製造業（家具を除く）   | 4      | 7       | 5      | 8       | 3      | 5       |
| 家具・装備品製造業             | 24     | 74      | 18     | 45      | 10     | 22      |
| 14 パルプ・紙・紙加工品製造業      | 9      | 116     | 6      | 51      | 6      | 62      |
| 15 印刷・同関連業            | 87     | 500     | 78     | 449     | 70     | 368     |
| 16 化学工業               | 12     | 258     | 15     | 263     | 15     | 240     |
| 17 石油製品・石炭製品製造業       | -      | -       | -      | -       | -      | -       |
| 18 プラスチック製品製造業（別掲を除く） | 9      | 36      | 9      | 48      | 8      | 38      |
| 19 ゴム製品製造業            | 3      | 10      | 2      | 9       | 2      | 15      |
| 20 なめし革・同製品・毛皮製造業     | 3      | 15      | 3      | 15      | 6      | 13      |
| 21 窯業・土石製品製造業         | 15     | 95      | 8      | 56      | 7      | 53      |
| 22 鉄鋼業                | -      | -       | -      | -       | -      | -       |
| 23 非鉄金属製造業            | 2      | 77      | 2      | 80      | 2      | 79      |
| 24 金属製品製造業            | 30     | 195     | 26     | 158     | 22     | 175     |
| 25 はん用機械器具製造業         | 8      | 51      | 4      | 20      | 3      | 14      |
| 26 生産用機械器具製造業         | 17     | 167     | 10     | 73      | 15     | 116     |
| 27 業務用機械器具製造業         | 28     | 246     | 21     | 157     | 16     | 279     |
| 28 電子部品・デバイス・電子回路製造業  | 20     | 344     | 12     | 92      | 11     | 141     |
| 29 電気機械器具製造業          | 20     | 152     | 19     | 143     | 17     | 136     |
| 30 情報通信機械器具製造業        | 10     | 499     | 7      | 277     | 6      | 174     |
| 31 輸送用機械器具製造業         | 7      | 68      | 4      | 49      | 2      | 24      |
| 32 その他の製造業            | 49     | 413     | 43     | 389     | 48     | 393     |
| F 電気・ガス・熱供給・水道業       | 4      | 109     | 3      | 22      | 11     | 104     |
| 33 電気業                | -      | -       | -      | -       | 7      | 22      |
| 34 ガス業                | -      | -       | -      | -       | -      | -       |
| 35 熱供給業               | -      | -       | -      | -       | -      | -       |
| 36 水道業                | 4      | 109     | 3      | 22      | 4      | 82      |
| G 情報通信業               | 361    | 8,790   | 360    | 8,691   | 492    | 10,833  |
| 37 通信業                | 4      | 145     | 4      | 147     | 6      | 146     |
| 38 放送業                | 1      | 62      | 2      | 61      | 2      | 57      |
| 39 情報サービス業            | 176    | 6,094   | 172    | 6,165   | 236    | 7,804   |
| 40 インターネット附随サービス業     | 22     | 227     | 21     | 214     | 39     | 274     |
| 41 映像・音声・文字情報制作業      | 158    | 2,262   | 160    | 2,103   | 209    | 2,552   |
| H 運輸業，郵便業             | 208    | 4,974   | 184    | 3,966   | 151    | 4,074   |
| 42 鉄道業                | 18     | 1,014   | 14     | 771     | 14     | 819     |
| 43 道路旅客運送業            | 75     | 2,123   | 64     | 1,514   | 36     | 1,413   |
| 44 道路貨物運送業            | 87     | 1,224   | 80     | 1,021   | 80     | 1,119   |
| 45 水運業                | -      | -       | -      | -       | -      | -       |
| 46 航空運輸業              | -      | -       | -      | -       | -      | -       |
| 47 倉庫業                | 1      | 1       | 5      | 10      | 6      | 121     |
| 48 運輸に附帯するサービス業       | 26     | 250     | 20     | 275     | 14     | 266     |
| 49 郵便業（信書便事業を含む）      | 1      | 362     | 1      | 375     | 1      | 336     |

資料 東京都総務局統計部産業統計課「平成26年経済センサス-基礎調査報告」

総務省統計局「平成28年経済センサス-活動調査（産業横断の集計）」「令和3年経済センサス-活動調査（産業横断の集計）」

| 産業分類                        | 平成26年        |               | 平成28年        |               | 令和3年         |               |
|-----------------------------|--------------|---------------|--------------|---------------|--------------|---------------|
|                             | 事業所数         | 従業者数          | 事業所数         | 従業者数          | 事業所数         | 従業者数          |
| <b>I 卸売業, 小売業</b>           | <b>2,805</b> | <b>26,350</b> | <b>2,638</b> | <b>26,906</b> | <b>2,384</b> | <b>24,653</b> |
| 50 各種商品卸売業                  | 4            | 15            | 1            | 2             | 3            | 157           |
| 51 繊維・衣服等卸売業                | 57           | 435           | 47           | 699           | 54           | 372           |
| 52 飲食料品卸売業                  | 119          | 1,459         | 117          | 1,278         | 110          | 1,652         |
| 53 建築材料, 鉱物・金属材料等卸売業        | 117          | 1,317         | 114          | 1,221         | 120          | 1,204         |
| 54 機械器具卸売業                  | 175          | 4,196         | 171          | 5,571         | 175          | 3,438         |
| 55 その他の卸売業                  | 214          | 2,869         | 206          | 2,571         | 193          | 2,039         |
| 56 各種商品小売業                  | 3            | 89            | 3            | 88            | 2            | 117           |
| 57 織物・衣服・身の回り品小売業           | 308          | 1,712         | 285          | 1,665         | 193          | 941           |
| 58 飲食料品小売業                  | 680          | 7,225         | 643          | 7,358         | 573          | 8,071         |
| 59 機械器具小売業                  | 180          | 935           | 159          | 813           | 149          | 823           |
| 60 その他の小売業                  | 855          | 4,673         | 789          | 4,326         | 680          | 4,138         |
| 61 無店舗小売業                   | 93           | 1,425         | 98           | 1,300         | 131          | 1,697         |
| <b>J 金融業, 保険業</b>           | <b>142</b>   | <b>5,179</b>  | <b>129</b>   | <b>5,989</b>  | <b>136</b>   | <b>5,752</b>  |
| 62 銀行業                      | 20           | 783           | 19           | 982           | 19           | 798           |
| 63 協同組織金融業                  | 24           | 489           | 24           | 610           | 25           | 654           |
| 64 貸金業, クレジットカード業等非預金信用機関   | 17           | 955           | 11           | 1,398         | 10           | 622           |
| 65 金融商品取引業, 商品先物取引業         | 13           | 98            | 14           | 85            | 17           | 123           |
| 66 補助的金融業等                  | 5            | 840           | 5            | 1,041         | 5            | 655           |
| 67 保険業(保険媒介代理業, 保険サービス業を含む) | 63           | 2,014         | 56           | 1,873         | 60           | 2,900         |
| <b>K 不動産業, 物品賃貸業</b>        | <b>1,809</b> | <b>6,774</b>  | <b>1,627</b> | <b>5,755</b>  | <b>1,888</b> | <b>7,850</b>  |
| 68 不動産取引業                   | 299          | 1,519         | 290          | 1,542         | 296          | 1,495         |
| 69 不動産賃貸業・管理業               | 1,464        | 4,873         | 1,298        | 3,828         | 1,550        | 6,036         |
| 70 物品賃貸業                    | 46           | 382           | 38           | 350           | 42           | 319           |
| <b>L 学術研究, 専門・技術サービス業</b>   | <b>779</b>   | <b>6,292</b>  | <b>749</b>   | <b>6,366</b>  | <b>892</b>   | <b>9,828</b>  |
| 71 学術・開発研究機関                | 18           | 143           | 15           | 113           | 12           | 62            |
| 72 専門サービス業(他に分類されないもの)      | 413          | 3,598         | 408          | 3,833         | 537          | 6,438         |
| 73 広告業                      | 35           | 321           | 38           | 308           | 47           | 367           |
| 74 技術サービス業(他に分類されないもの)      | 313          | 2,230         | 287          | 2,111         | 296          | 2,961         |
| <b>M 宿泊業, 飲食サービス業</b>       | <b>1,944</b> | <b>12,286</b> | <b>1,863</b> | <b>11,474</b> | <b>1,525</b> | <b>9,721</b>  |
| 75 宿泊業                      | 29           | 131           | 24           | 147           | 21           | 112           |
| 76 飲食店                      | 1,782        | 10,942        | 1,695        | 10,079        | 1,383        | 8,452         |
| 77 持ち帰り・配達飲食サービス業           | 133          | 1,213         | 144          | 1,248         | 121          | 1,157         |
| <b>N 生活関連サービス業, 娯楽業</b>     | <b>1,193</b> | <b>6,084</b>  | <b>1,142</b> | <b>5,742</b>  | <b>1,016</b> | <b>5,003</b>  |
| 78 洗濯・理容・美容・浴場業             | 842          | 2,644         | 814          | 2,422         | 707          | 2,091         |
| 79 その他の生活関連サービス業            | 153          | 991           | 152          | 1,033         | 125          | 923           |
| 80 娯楽業                      | 198          | 2,449         | 176          | 2,269         | 184          | 1,989         |
| <b>O 教育, 学習支援業</b>          | <b>462</b>   | <b>8,560</b>  | <b>405</b>   | <b>6,588</b>  | <b>396</b>   | <b>5,940</b>  |
| 81 学校教育                     | 115          | 4,574         | 72           | 3,440         | 72           | 3,052         |
| 82 その他の教育, 学習支援業            | 347          | 3,986         | 333          | 3,148         | 324          | 2,888         |
| <b>P 医療, 福祉</b>             | <b>1,206</b> | <b>16,833</b> | <b>1,172</b> | <b>15,219</b> | <b>1,207</b> | <b>16,477</b> |
| 83 医療業                      | 840          | 8,782         | 821          | 7,769         | 770          | 7,879         |
| 84 保健衛生                     | 10           | 108           | 4            | 37            | 7            | 91            |
| 85 社会保険・社会福祉・介護事業           | 356          | 7,943         | 345          | 7,397         | 430          | 8,507         |
| <b>Q 複合サービス事業</b>           | <b>31</b>    | <b>788</b>    | <b>29</b>    | <b>683</b>    | <b>32</b>    | <b>813</b>    |
| 86 郵便局                      | 29           | 692           | 29           | 683           | 30           | 690           |
| 87 協同組合(他に分類されないもの)         | 2            | 96            | -            | -             | 2            | 123           |
| <b>R サービス業(他に分類されないもの)</b>  | <b>622</b>   | <b>10,180</b> | <b>575</b>   | <b>10,509</b> | <b>664</b>   | <b>10,730</b> |
| 88 廃棄物処理業                   | 21           | 701           | 18           | 1,272         | 18           | 637           |
| 89 自動車整備業                   | 31           | 136           | 30           | 156           | 22           | 120           |
| 90 機械等修理業(別掲を除く)            | 63           | 412           | 52           | 264           | 46           | 281           |
| 91 職業紹介・労働者派遣業              | 31           | 797           | 28           | 1,003         | 32           | 822           |
| 92 その他の事業サービス業              | 272          | 7,033         | 248          | 6,627         | 293          | 7,752         |
| 93 政治・経済・文化団体               | 68           | 394           | 76           | 533           | 115          | 488           |
| 94 宗教                       | 116          | 383           | 118          | 357           | 130          | 382           |
| 95 その他のサービス業                | 20           | 324           | 3            | 282           | 8            | 248           |

3.3. 産業小分類別、従業者規模別民営事業所数及び従業者数（令和3年6月1日）

| 産業分類                                  | 事業所数   | 従業者規模 |       |        |        |        |        |        |            | 従業者数    |
|---------------------------------------|--------|-------|-------|--------|--------|--------|--------|--------|------------|---------|
|                                       |        | 1～4人  | 5～9人  | 10～19人 | 20～29人 | 30～49人 | 50～99人 | 100人以上 | 出向・派遣従業者のみ |         |
| A～R 全産業                               | 11,962 | 7,500 | 2,078 | 1,225  | 454    | 321    | 175    | 156    | 53         | 125,996 |
| A 農業、林業                               | 3      | 3     | -     | -      | -      | -      | -      | -      | -          | 5       |
| 01 農業                                 | 3      | 3     | -     | -      | -      | -      | -      | -      | -          | 5       |
| 010 管理、補助的経済活動を行う事業所                  | 1      | 1     | -     | -      | -      | -      | -      | -      | -          | 1       |
| 011 耕種農業                              | -      | -     | -     | -      | -      | -      | -      | -      | -          | -       |
| 012 畜産農業                              | -      | -     | -     | -      | -      | -      | -      | -      | -          | -       |
| 013 農業サービス業（園芸サービス業を除く）               | -      | -     | -     | -      | -      | -      | -      | -      | -          | -       |
| 014 園芸サービス業                           | 2      | 2     | -     | -      | -      | -      | -      | -      | -          | 4       |
| 02 林業                                 | -      | -     | -     | -      | -      | -      | -      | -      | -          | -       |
| 020 管理、補助的経済活動を行う事業所                  | -      | -     | -     | -      | -      | -      | -      | -      | -          | -       |
| 021 育林業                               | -      | -     | -     | -      | -      | -      | -      | -      | -          | -       |
| 022 素材生産業                             | -      | -     | -     | -      | -      | -      | -      | -      | -          | -       |
| 023 特用林産物生産業（きのこ類の栽培を除く）              | -      | -     | -     | -      | -      | -      | -      | -      | -          | -       |
| 024 林業サービス業                           | -      | -     | -     | -      | -      | -      | -      | -      | -          | -       |
| 029 その他の林業                            | -      | -     | -     | -      | -      | -      | -      | -      | -          | -       |
| B 漁業                                  | -      | -     | -     | -      | -      | -      | -      | -      | -          | -       |
| 03 漁業（水産養殖業を除く）                       | -      | -     | -     | -      | -      | -      | -      | -      | -          | -       |
| 030 管理、補助的経済活動を行う事業所                  | -      | -     | -     | -      | -      | -      | -      | -      | -          | -       |
| 031 海面漁業                              | -      | -     | -     | -      | -      | -      | -      | -      | -          | -       |
| 032 内水面漁業                             | -      | -     | -     | -      | -      | -      | -      | -      | -          | -       |
| 04 水産養殖業                              | -      | -     | -     | -      | -      | -      | -      | -      | -          | -       |
| 040 管理、補助的経済活動を行う事業所                  | -      | -     | -     | -      | -      | -      | -      | -      | -          | -       |
| 041 海面養殖業                             | -      | -     | -     | -      | -      | -      | -      | -      | -          | -       |
| 042 内水面養殖業                            | -      | -     | -     | -      | -      | -      | -      | -      | -          | -       |
| C 鉱業、採石業、砂利採取業                        | -      | -     | -     | -      | -      | -      | -      | -      | -          | -       |
| 05 鉱業、採石業、砂利採取業                       | -      | -     | -     | -      | -      | -      | -      | -      | -          | -       |
| 050 管理、補助的経済活動を行う事業所                  | -      | -     | -     | -      | -      | -      | -      | -      | -          | -       |
| 051 金属鉱業                              | -      | -     | -     | -      | -      | -      | -      | -      | -          | -       |
| 052 石炭・亜炭鉱業                           | -      | -     | -     | -      | -      | -      | -      | -      | -          | -       |
| 053 原油・天然ガス鉱業                         | -      | -     | -     | -      | -      | -      | -      | -      | -          | -       |
| 054 採石業、砂・砂利・玉石採取業                    | -      | -     | -     | -      | -      | -      | -      | -      | -          | -       |
| 055 窯業原料用鉱物鉱業（耐火物・陶磁器・ガラス・セメント原料用に限る） | -      | -     | -     | -      | -      | -      | -      | -      | -          | -       |
| 059 その他の鉱業                            | -      | -     | -     | -      | -      | -      | -      | -      | -          | -       |
| D 建設業                                 | 821    | 473   | 174   | 100    | 25     | 24     | 11     | 11     | 3          | 8,097   |
| 06 総合工事業                              | 291    | 172   | 59    | 30     | 8      | 14     | 4      | 2      | 2          | 2,541   |
| 060 管理、補助的経済活動を行う事業所                  | 1      | -     | -     | 1      | -      | -      | -      | -      | -          | 15      |
| 061 一般土木建築工事業                         | 7      | 4     | 1     | 1      | -      | -      | -      | -      | 1          | 45      |
| 062 土木工事業（舗装工事業を除く）                   | 27     | 9     | 7     | 7      | -      | 3      | -      | 1      | -          | 458     |
| 063 舗装工事業                             | 6      | 1     | -     | 3      | 2      | -      | -      | -      | -          | 92      |
| 064 建築工事業（木造建築工事業を除く）                 | 103    | 51    | 22    | 15     | 5      | 7      | 1      | 1      | 1          | 1,053   |
| 065 木造建築工事業                           | 40     | 32    | 7     | -      | -      | -      | 1      | -      | -          | 192     |
| 066 建築リフォーム工事業                        | 107    | 75    | 23    | 3      | -      | 4      | 2      | -      | -          | 686     |
| 07 職別工事業（設備工事業を除く）                    | 307    | 183   | 66    | 38     | 12     | 3      | 2      | 3      | -          | 2,410   |
| 070 管理、補助的経済活動を行う事業所                  | -      | -     | -     | -      | -      | -      | -      | -      | -          | -       |
| 071 大工工事業                             | 18     | 12    | 3     | 1      | 2      | -      | -      | -      | -          | 113     |
| 072 とび・土工・コンクリート工事業                   | 25     | 16    | 4     | -      | 4      | -      | -      | 1      | -          | 289     |
| 073 鉄骨・鉄筋工事業                          | 5      | 2     | 2     | 1      | -      | -      | -      | -      | -          | 32      |
| 074 石工・れんが・タイル・ブロック工事業                | 20     | 10    | 6     | 3      | 1      | -      | -      | -      | -          | 115     |
| 075 左官工事業                             | 11     | 4     | 3     | -      | 3      | 1      | -      | -      | -          | 142     |
| 076 板金・金物工事業                          | 10     | 7     | 2     | 1      | -      | -      | -      | -      | -          | 43      |
| 077 塗装工事業                             | 40     | 22    | 10    | 8      | -      | -      | -      | -      | -          | 212     |
| 078 床・内装工事業                           | 111    | 72    | 20    | 14     | 2      | 1      | 1      | 1      | -          | 922     |
| 079 その他の職別工事業                         | 67     | 38    | 16    | 10     | -      | 1      | 1      | 1      | -          | 542     |
| 08 設備工事業                              | 223    | 118   | 49    | 32     | 5      | 7      | 5      | 6      | 1          | 3,146   |
| 080 管理、補助的経済活動を行う事業所                  | 2      | 1     | -     | 1      | -      | -      | -      | -      | -          | 15      |
| 081 電気工事業                             | 83     | 49    | 16    | 13     | 1      | 1      | 2      | 1      | -          | 716     |
| 082 電気通信・信号装置工事業                      | 26     | 13    | 3     | 5      | 1      | -      | 2      | 2      | -          | 869     |
| 083 管工事業（さく井工事業を除く）                   | 86     | 42    | 24    | 8      | 3      | 4      | 1      | 3      | 1          | 1,335   |
| 084 機械器具設置工事業                         | 16     | 7     | 5     | 2      | -      | 2      | -      | -      | -          | 151     |

注）産業分類の項目名は、適宜簡略化した。

資料 総務省統計局「令和3年経済センサス-活動調査（産業横断的集計）」

| 産業分類                        | 事業所数       | 従業者規模      |           |           |          |          |          |          |            | 従業者数         |
|-----------------------------|------------|------------|-----------|-----------|----------|----------|----------|----------|------------|--------------|
|                             |            | 1~4人       | 5~9人      | 10~19人    | 20~29人   | 30~49人   | 50~99人   | 100人以上   | 出向・派遣従業者のみ |              |
| 089 その他の設備工事業               | 10         | 6          | 1         | 3         | -        | -        | -        | -        | -          | 60           |
| <b>E 製造業</b>                | <b>344</b> | <b>216</b> | <b>56</b> | <b>41</b> | <b>9</b> | <b>8</b> | <b>5</b> | <b>5</b> | <b>4</b>   | <b>3,094</b> |
| <b>09 食料品製造業</b>            | <b>27</b>  | <b>12</b>  | <b>4</b>  | <b>7</b>  | <b>2</b> | <b>1</b> | <b>1</b> | -        | -          | <b>333</b>   |
| 090 管理, 補助的経済活動を行う事業所       | 4          | -          | 2         | 2         | -        | -        | -        | -        | -          | 35           |
| 091 畜産食料品製造業                | 1          | -          | -         | -         | 1        | -        | -        | -        | -          | 29           |
| 092 水産食料品製造業                | 2          | 2          | -         | -         | -        | -        | -        | -        | -          | 5            |
| 093 野菜缶詰・果実缶詰・農産保存食料品製造業    | 2          | -          | -         | 1         | 1        | -        | -        | -        | -          | 41           |
| 094 調味料製造業                  | 1          | 1          | -         | -         | -        | -        | -        | -        | -          | 1            |
| 095 糖類製造業                   | -          | -          | -         | -         | -        | -        | -        | -        | -          | -            |
| 096 精穀・製粉業                  | -          | -          | -         | -         | -        | -        | -        | -        | -          | -            |
| 097 パン・菓子製造業                | 5          | 3          | -         | 1         | -        | -        | 1        | -        | -          | 93           |
| 098 動植物油脂製造業                | -          | -          | -         | -         | -        | -        | -        | -        | -          | -            |
| 099 その他の食料品製造業              | 12         | 6          | 2         | 3         | -        | 1        | -        | -        | -          | 129          |
| <b>10 飲料・たばこ・飼料製造業</b>      | <b>8</b>   | <b>2</b>   | <b>4</b>  | -         | -        | -        | -        | <b>2</b> | -          | <b>262</b>   |
| 100 管理, 補助的経済活動を行う事業所       | -          | -          | -         | -         | -        | -        | -        | -        | -          | -            |
| 101 清涼飲料製造業                 | 1          | -          | 1         | -         | -        | -        | -        | -        | -          | 8            |
| 102 酒類製造業                   | 2          | -          | -         | -         | -        | -        | -        | 2        | -          | 228          |
| 103 茶・コーヒー製造業 (清涼飲料を除く)     | 4          | 1          | 3         | -         | -        | -        | -        | -        | -          | 24           |
| 104 製氷業                     | -          | -          | -         | -         | -        | -        | -        | -        | -          | -            |
| 105 たばこ製造業                  | -          | -          | -         | -         | -        | -        | -        | -        | -          | -            |
| 106 飼料・有機質肥料製造業             | 1          | 1          | -         | -         | -        | -        | -        | -        | -          | 2            |
| <b>11 繊維工業</b>              | <b>40</b>  | <b>29</b>  | <b>6</b>  | <b>4</b>  | -        | -        | -        | -        | <b>1</b>   | <b>152</b>   |
| 110 管理, 補助的経済活動を行う事業所       | -          | -          | -         | -         | -        | -        | -        | -        | -          | -            |
| 111 製糸業, 紡績業, 化学繊維・ねん糸等製造業  | -          | -          | -         | -         | -        | -        | -        | -        | -          | -            |
| 112 織物業                     | 1          | 1          | -         | -         | -        | -        | -        | -        | -          | 1            |
| 113 ニット生地製造業                | -          | -          | -         | -         | -        | -        | -        | -        | -          | -            |
| 114 染色整理業                   | 2          | 1          | -         | 1         | -        | -        | -        | -        | -          | 14           |
| 115 網・網・レース・繊維粗製品製造業        | 2          | 2          | -         | -         | -        | -        | -        | -        | -          | 6            |
| 116 外衣・シャツ製造業 (和式を除く)       | 16         | 11         | 3         | 1         | -        | -        | -        | -        | 1          | 61           |
| 117 下着類製造業                  | 1          | -          | 1         | -         | -        | -        | -        | -        | -          | 5            |
| 118 和装製品・その他の身の回り品製造業       | 8          | 6          | 1         | 1         | -        | -        | -        | -        | -          | 35           |
| 119 その他の繊維製品製造工業            | 10         | 8          | 1         | 1         | -        | -        | -        | -        | -          | 30           |
| <b>12 木材・木製品製造業 (家具を除く)</b> | <b>3</b>   | <b>3</b>   | -         | -         | -        | -        | -        | -        | -          | <b>5</b>     |
| 120 管理, 補助的経済活動を行う事業所       | -          | -          | -         | -         | -        | -        | -        | -        | -          | -            |
| 121 製材業, 木製品製造業             | -          | -          | -         | -         | -        | -        | -        | -        | -          | -            |
| 122 造作材・合板・建築用組立材料製造業       | 1          | 1          | -         | -         | -        | -        | -        | -        | -          | 1            |
| 123 木製容器製造業 (竹, とうを含む)      | 1          | 1          | -         | -         | -        | -        | -        | -        | -          | 1            |
| 129 その他の木製品製造業 (竹, とうを含む)   | 1          | 1          | -         | -         | -        | -        | -        | -        | -          | 3            |
| <b>13 家具・装備品製造業</b>         | <b>10</b>  | <b>10</b>  | -         | -         | -        | -        | -        | -        | -          | <b>22</b>    |
| 130 管理, 補助的経済活動を行う事業所       | -          | -          | -         | -         | -        | -        | -        | -        | -          | -            |
| 131 家具製造業                   | 4          | 4          | -         | -         | -        | -        | -        | -        | -          | 8            |
| 132 宗教用具製造業                 | 1          | 1          | -         | -         | -        | -        | -        | -        | -          | 1            |
| 133 建具製造業                   | 4          | 4          | -         | -         | -        | -        | -        | -        | -          | 11           |
| 139 その他の家具・装備品製造業           | 1          | 1          | -         | -         | -        | -        | -        | -        | -          | 2            |
| <b>14 パルプ・紙・紙加工品製造業</b>     | <b>6</b>   | <b>3</b>   | -         | <b>2</b>  | <b>1</b> | -        | -        | -        | -          | <b>62</b>    |
| 140 管理, 補助的経済活動を行う事業所       | -          | -          | -         | -         | -        | -        | -        | -        | -          | -            |
| 141 パルプ製造業                  | -          | -          | -         | -         | -        | -        | -        | -        | -          | -            |
| 142 紙製造業                    | -          | -          | -         | -         | -        | -        | -        | -        | -          | -            |
| 143 加工紙製造業                  | 1          | -          | -         | 1         | -        | -        | -        | -        | -          | 15           |
| 144 紙製品製造業                  | 1          | 1          | -         | -         | -        | -        | -        | -        | -          | 1            |
| 145 紙製容器製造業                 | 3          | 2          | -         | -         | 1        | -        | -        | -        | -          | 34           |
| 149 その他のパルプ・紙・紙加工品製造業       | 1          | -          | -         | 1         | -        | -        | -        | -        | -          | 12           |
| <b>15 印刷・同関連業</b>           | <b>70</b>  | <b>50</b>  | <b>11</b> | <b>6</b>  | <b>1</b> | <b>2</b> | -        | -        | -          | <b>368</b>   |
| 150 管理, 補助的経済活動を行う事業所       | 1          | -          | 1         | -         | -        | -        | -        | -        | -          | 6            |
| 151 印刷業                     | 60         | 44         | 8         | 5         | 1        | 2        | -        | -        | -          | 315          |
| 152 製版業                     | 2          | -          | 2         | -         | -        | -        | -        | -        | -          | 11           |
| 153 製本業, 印刷物加工業             | 7          | 6          | -         | 1         | -        | -        | -        | -        | -          | 36           |
| 159 印刷関連サービス業               | -          | -          | -         | -         | -        | -        | -        | -        | -          | -            |
| <b>16 化学工業</b>              | <b>15</b>  | <b>7</b>   | <b>4</b>  | <b>1</b>  | -        | <b>2</b> | <b>1</b> | -        | -          | <b>240</b>   |
| 160 管理, 補助的経済活動を行う事業所       | 1          | -          | -         | -         | -        | 1        | -        | -        | -          | 43           |
| 161 化学肥料製造業                 | -          | -          | -         | -         | -        | -        | -        | -        | -          | -            |
| 162 無機化学工業製品製造業             | 1          | 1          | -         | -         | -        | -        | -        | -        | -          | 3            |

| 産業分類                            | 事業所数 | 従業者規模 |      |        |        |        |        |        | 出向・派遣従業者のみ | 従業者数 |
|---------------------------------|------|-------|------|--------|--------|--------|--------|--------|------------|------|
|                                 |      | 1~4人  | 5~9人 | 10~19人 | 20~29人 | 30~49人 | 50~99人 | 100人以上 |            |      |
| 163 有機化学工業製品製造業                 | -    | -     | -    | -      | -      | -      | -      | -      | -          | -    |
| 164 油脂加工製品・石けん・合成洗剤・界面活性剤・塗料製造業 | 1    | 1     | -    | -      | -      | -      | -      | -      | -          | 4    |
| 165 医薬品製造業                      | 4    | 1     | 2    | -      | -      | -      | 1      | -      | -          | 108  |
| 166 化粧品・歯磨・その他の化粧品調整品製造業        | 8    | 4     | 2    | 1      | -      | 1      | -      | -      | -          | 82   |
| 169 その他の化学工業                    | -    | -     | -    | -      | -      | -      | -      | -      | -          | -    |
| 17 石油製品・石炭製品製造業                 | -    | -     | -    | -      | -      | -      | -      | -      | -          | -    |
| 170 管理, 補助的経済活動を行う事業所           | -    | -     | -    | -      | -      | -      | -      | -      | -          | -    |
| 171 石油精製業                       | -    | -     | -    | -      | -      | -      | -      | -      | -          | -    |
| 172 潤滑油・グリース製造業(石油精製業によらないもの)   | -    | -     | -    | -      | -      | -      | -      | -      | -          | -    |
| 173 コークス製造業                     | -    | -     | -    | -      | -      | -      | -      | -      | -          | -    |
| 174 舗装材料製造業                     | -    | -     | -    | -      | -      | -      | -      | -      | -          | -    |
| 179 その他の石油製品・石炭製品製造業            | -    | -     | -    | -      | -      | -      | -      | -      | -          | -    |
| 18 プラスチック製品製造業(別掲を除く)           | 8    | 6     | 1    | 1      | -      | -      | -      | -      | -          | 38   |
| 180 管理, 補助的経済活動を行う事業所           | 1    | 1     | -    | -      | -      | -      | -      | -      | -          | 1    |
| 181 プラスチック板・棒・管・継手・異形押出製品製造業    | 1    | 1     | -    | -      | -      | -      | -      | -      | -          | 1    |
| 182 プラスチックフィルム・シート・床材・合成皮革製造業   | 1    | 1     | -    | -      | -      | -      | -      | -      | -          | 3    |
| 183 工業用プラスチック製品製造業              | 2    | 1     | 1    | -      | -      | -      | -      | -      | -          | 10   |
| 184 発泡・強化プラスチック製品製造業            | -    | -     | -    | -      | -      | -      | -      | -      | -          | -    |
| 185 プラスチック成形材料製造業(鹿プラスチックを含む)   | -    | -     | -    | -      | -      | -      | -      | -      | -          | -    |
| 189 その他のプラスチック製品製造業             | 3    | 2     | -    | 1      | -      | -      | -      | -      | -          | 23   |
| 19 ゴム製品製造業                      | 2    | 1     | -    | 1      | -      | -      | -      | -      | -          | 15   |
| 190 管理, 補助的経済活動を行う事業所           | -    | -     | -    | -      | -      | -      | -      | -      | -          | -    |
| 191 タイヤ・チューブ製造業                 | -    | -     | -    | -      | -      | -      | -      | -      | -          | -    |
| 192 ゴム製・プラスチック製履物・同附属品製造業       | -    | -     | -    | -      | -      | -      | -      | -      | -          | -    |
| 193 ゴムベルト・ゴムホース・工業用ゴム製品製造業      | 1    | -     | -    | 1      | -      | -      | -      | -      | -          | 14   |
| 199 その他のゴム製品製造業                 | 1    | 1     | -    | -      | -      | -      | -      | -      | -          | 1    |
| 20 なめし革・同製品・毛皮製造業               | 6    | 5     | 1    | -      | -      | -      | -      | -      | -          | 13   |
| 200 管理, 補助的経済活動を行う事業所           | -    | -     | -    | -      | -      | -      | -      | -      | -          | -    |
| 201 なめし革製造業                     | -    | -     | -    | -      | -      | -      | -      | -      | -          | -    |
| 202 工業用革製品製造業(手袋を除く)            | -    | -     | -    | -      | -      | -      | -      | -      | -          | -    |
| 203 革製履物用材料・同附属品製造業             | -    | -     | -    | -      | -      | -      | -      | -      | -          | -    |
| 204 革製履物製造業                     | 1    | 1     | -    | -      | -      | -      | -      | -      | -          | 1    |
| 205 革製手袋製造業                     | -    | -     | -    | -      | -      | -      | -      | -      | -          | -    |
| 206 かばん製造業                      | 2    | 2     | -    | -      | -      | -      | -      | -      | -          | 3    |
| 207 袋物製造業                       | 3    | 2     | 1    | -      | -      | -      | -      | -      | -          | 9    |
| 208 毛皮製造業                       | -    | -     | -    | -      | -      | -      | -      | -      | -          | -    |
| 209 その他のなめし革製品製造業               | -    | -     | -    | -      | -      | -      | -      | -      | -          | -    |
| 21 窯業・土石製品製造業                   | 7    | 1     | 2    | 3      | -      | -      | -      | -      | 1          | 53   |
| 210 管理, 補助的経済活動を行う事業所           | -    | -     | -    | -      | -      | -      | -      | -      | -          | -    |
| 211 ガラス・同製品製造業                  | 3    | 1     | 2    | -      | -      | -      | -      | -      | -          | 14   |
| 212 セメント・同製品製造業                 | 2    | -     | -    | 2      | -      | -      | -      | -      | -          | 27   |
| 213 建設用粘土製品製造業(陶磁器製を除く)         | -    | -     | -    | -      | -      | -      | -      | -      | -          | -    |
| 214 陶磁器・同関連製品製造業                | -    | -     | -    | -      | -      | -      | -      | -      | -          | -    |
| 215 耐火物製造業                      | -    | -     | -    | -      | -      | -      | -      | -      | -          | -    |
| 216 炭素・黒鉛製品製造業                  | -    | -     | -    | -      | -      | -      | -      | -      | -          | -    |
| 217 研磨材・同製品製造業                  | 1    | -     | -    | -      | -      | -      | -      | -      | 1          | -    |
| 218 骨材・石工品等製造業                  | 1    | -     | -    | 1      | -      | -      | -      | -      | -          | 12   |
| 219 その他の窯業・土石製品製造業              | -    | -     | -    | -      | -      | -      | -      | -      | -          | -    |
| 22 鉄鋼業                          | -    | -     | -    | -      | -      | -      | -      | -      | -          | -    |
| 220 管理, 補助的経済活動を行う事業所           | -    | -     | -    | -      | -      | -      | -      | -      | -          | -    |
| 221 製鉄業                         | -    | -     | -    | -      | -      | -      | -      | -      | -          | -    |
| 222 製鋼・製鋼圧延業                    | -    | -     | -    | -      | -      | -      | -      | -      | -          | -    |
| 223 製鋼を行わない鋼材製造業(表面処理鋼材を除く)     | -    | -     | -    | -      | -      | -      | -      | -      | -          | -    |
| 224 表面処理鋼材製造業                   | -    | -     | -    | -      | -      | -      | -      | -      | -          | -    |
| 225 鉄素形材製造業                     | -    | -     | -    | -      | -      | -      | -      | -      | -          | -    |
| 229 その他の鉄鋼業                     | -    | -     | -    | -      | -      | -      | -      | -      | -          | -    |
| 23 非鉄金属製造業                      | 2    | 1     | -    | -      | -      | -      | 1      | -      | -          | 79   |
| 230 管理, 補助的経済活動を行う事業所           | -    | -     | -    | -      | -      | -      | -      | -      | -          | -    |
| 231 非鉄金属第1次製錬・精製業               | -    | -     | -    | -      | -      | -      | -      | -      | -          | -    |
| 232 非鉄金属第2次製錬・精製業(非鉄金属合金製造業を含む) | -    | -     | -    | -      | -      | -      | -      | -      | -          | -    |
| 233 非鉄金属・同合金圧延業(抽伸, 押出しを含む)     | -    | -     | -    | -      | -      | -      | -      | -      | -          | -    |
| 234 電線・ケーブル製造業                  | -    | -     | -    | -      | -      | -      | -      | -      | -          | -    |

| 産業分類                               | 事業所数 | 従業者規模 |      |        |        |        |        |        | 出向・派遣従業者のみ | 従業者数 |
|------------------------------------|------|-------|------|--------|--------|--------|--------|--------|------------|------|
|                                    |      | 1~4人  | 5~9人 | 10~19人 | 20~29人 | 30~49人 | 50~99人 | 100人以上 |            |      |
| 235 非鉄金属素形材製造業                     | 1    | -     | -    | -      | -      | -      | 1      | -      | -          | 78   |
| 239 その他の非鉄金属製造業                    | 1    | 1     | -    | -      | -      | -      | -      | -      | -          | 1    |
| 24 金属製品製造業                         | 22   | 15    | 1    | 3      | 2      | 1      | -      | -      | -          | 175  |
| 240 管理、補助的経済活動を行う事業所               | 2    | 1     | -    | -      | -      | 1      | -      | -      | -          | 49   |
| 241 プリキ缶・その他のめっき板等製品製造業            | -    | -     | -    | -      | -      | -      | -      | -      | -          | -    |
| 242 洋食器・刃物・手道具・金物類製造業              | 2    | 2     | -    | -      | -      | -      | -      | -      | -          | 3    |
| 243 暖房装置・配管工事用附属品製造業               | 3    | 2     | -    | 1      | -      | -      | -      | -      | -          | 19   |
| 244 建設用・建築用金属製品製造業（製缶板金業を含む）       | 6    | 4     | 1    | 1      | -      | -      | -      | -      | -          | 29   |
| 245 金属素形材製品製造業                     | 3    | 2     | -    | -      | 1      | -      | -      | -      | -          | 33   |
| 246 金属被覆・彫刻業、熱処理業（ほうろう鉄器を除く）       | 4    | 2     | -    | 1      | 1      | -      | -      | -      | -          | 39   |
| 247 金属線製品製造業（ねじ類を除く）               | -    | -     | -    | -      | -      | -      | -      | -      | -          | -    |
| 248 ボルト・ナット・リベット・小ねじ・木ねじ等製造業       | -    | -     | -    | -      | -      | -      | -      | -      | -          | -    |
| 249 その他の金属製品製造業                    | 2    | 2     | -    | -      | -      | -      | -      | -      | -          | 3    |
| 25 はん用機械器具製造業                      | 3    | 1     | 2    | -      | -      | -      | -      | -      | -          | 14   |
| 250 管理、補助的経済活動を行う事業所               | 1    | -     | 1    | -      | -      | -      | -      | -      | -          | 6    |
| 251 ボイラ・原動機製造業                     | -    | -     | -    | -      | -      | -      | -      | -      | -          | -    |
| 252 ポンプ・圧縮機器製造業                    | -    | -     | -    | -      | -      | -      | -      | -      | -          | -    |
| 253 一般産業用機械・装置製造業                  | 1    | -     | 1    | -      | -      | -      | -      | -      | -          | 7    |
| 259 その他のはん用機械・同部分品製造業              | 1    | 1     | -    | -      | -      | -      | -      | -      | -          | 1    |
| 26 生産用機械器具製造業                      | 15   | 8     | 1    | 5      | -      | 1      | -      | -      | -          | 116  |
| 260 管理、補助的経済活動を行う事業所               | 1    | -     | -    | 1      | -      | -      | -      | -      | -          | 13   |
| 261 農業用機械製造業（農業用器具を除く）             | -    | -     | -    | -      | -      | -      | -      | -      | -          | -    |
| 262 建設機械・鉱山機械製造業                   | -    | -     | -    | -      | -      | -      | -      | -      | -          | -    |
| 263 繊維機械製造業                        | -    | -     | -    | -      | -      | -      | -      | -      | -          | -    |
| 264 生活関連産業用機械製造業                   | 1    | -     | -    | 1      | -      | -      | -      | -      | -          | 10   |
| 265 基礎素材産業用機械製造業                   | -    | -     | -    | -      | -      | -      | -      | -      | -          | -    |
| 266 金属加工機械製造業                      | 5    | 4     | -    | -      | -      | 1      | -      | -      | -          | 50   |
| 267 半導体・フラットパネルディスプレイ製造装置製造業       | 4    | 2     | 1    | 1      | -      | -      | -      | -      | -          | 20   |
| 269 その他生産用機械・同部分品製造業               | 4    | 2     | -    | 2      | -      | -      | -      | -      | -          | 23   |
| 27 業務用機械器具製造業                      | 16   | 11    | 2    | -      | 1      | -      | 1      | 1      | -          | 279  |
| 270 管理、補助的経済活動を行う事業所               | 3    | 2     | 1    | -      | -      | -      | -      | -      | -          | 7    |
| 271 事務用機械器具製造業                     | -    | -     | -    | -      | -      | -      | -      | -      | -          | -    |
| 272 サービス用・娯楽用機械器具製造業               | 2    | 1     | -    | -      | -      | -      | -      | 1      | -          | 161  |
| 273 計量器・測定器・分析機器・測量機械器具・理化学機械器具製造業 | 7    | 6     | 1    | -      | -      | -      | -      | -      | -          | 19   |
| 274 医療用機械器具・医療用品製造業                | 2    | 1     | -    | -      | 1      | -      | -      | -      | -          | 28   |
| 275 光学機械器具・レンズ製造業                  | 2    | 1     | -    | -      | -      | -      | 1      | -      | -          | 64   |
| 276 武器製造業                          | -    | -     | -    | -      | -      | -      | -      | -      | -          | -    |
| 28 電子部品・デバイス・電子回路製造業               | 11   | 6     | 1    | 1      | 2      | -      | 1      | -      | -          | 141  |
| 280 管理、補助的経済活動を行う事業所               | 3    | 3     | -    | -      | -      | -      | -      | -      | -          | 11   |
| 281 電子デバイス製造業                      | 1    | -     | -    | -      | -      | -      | 1      | -      | -          | 50   |
| 282 電子部品製造業                        | 4    | 1     | 1    | 1      | 1      | -      | -      | -      | -          | 50   |
| 283 記録メディア製造業                      | -    | -     | -    | -      | -      | -      | -      | -      | -          | -    |
| 284 電子回路製造業                        | 2    | 1     | -    | -      | 1      | -      | -      | -      | -          | 28   |
| 285 ユニット部品製造業                      | -    | -     | -    | -      | -      | -      | -      | -      | -          | -    |
| 289 その他の電子部品・デバイス電子回路製造業           | 1    | 1     | -    | -      | -      | -      | -      | -      | -          | 2    |
| 29 電気機械器具製造業                       | 17   | 8     | 6    | 2      | -      | 1      | -      | -      | -          | 136  |
| 290 管理、補助的経済活動を行う事業所               | 2    | 2     | -    | -      | -      | -      | -      | -      | -          | 3    |
| 291 発電用・送電用・配電用電気機械器具製造業           | 3    | -     | 2    | 1      | -      | -      | -      | -      | -          | 27   |
| 292 産業用電気機械器具製造業                   | 1    | -     | 1    | -      | -      | -      | -      | -      | -          | 6    |
| 293 民生用電気機械器具製造業                   | 2    | 2     | -    | -      | -      | -      | -      | -      | -          | 7    |
| 294 電球・電気照明器具製造業                   | 2    | 1     | 1    | -      | -      | -      | -      | -      | -          | 12   |
| 295 電池製造業                          | -    | -     | -    | -      | -      | -      | -      | -      | -          | -    |
| 296 電子応用装置製造業                      | 2    | 1     | -    | -      | -      | 1      | -      | -      | -          | 50   |
| 297 電気計測器製造業                       | 3    | 2     | 1    | -      | -      | -      | -      | -      | -          | 11   |
| 299 その他の電気機械器具製造業                  | 2    | -     | 1    | 1      | -      | -      | -      | -      | -          | 20   |
| 30 情報通信機械器具製造業                     | 6    | 3     | 1    | -      | -      | -      | -      | 1      | 1          | 174  |
| 300 管理、補助的経済活動を行う事業所               | -    | -     | -    | -      | -      | -      | -      | -      | -          | -    |
| 301 通信機械器具・同関連機械器具製造業              | 2    | -     | 1    | -      | -      | -      | -      | -      | 1          | 9    |
| 302 映像・音響機械器具製造業                   | 1    | 1     | -    | -      | -      | -      | -      | -      | -          | 4    |
| 303 電子計算機・同附属装置製造業                 | 3    | 2     | -    | -      | -      | -      | -      | 1      | -          | 161  |
| 31 輸送用機械器具製造業                      | 2    | -     | 1    | 1      | -      | -      | -      | -      | -          | 24   |
| 310 管理、補助的経済活動を行う事業所               | -    | -     | -    | -      | -      | -      | -      | -      | -          | -    |

| 産業分類                                | 事業所数       | 従業者規模      |           |           |           |           |           |           |            | 従業者数          |
|-------------------------------------|------------|------------|-----------|-----------|-----------|-----------|-----------|-----------|------------|---------------|
|                                     |            | 1~4人       | 5~9人      | 10~19人    | 20~29人    | 30~49人    | 50~99人    | 100人以上    | 出向・派遣従業者のみ |               |
| 311 自動車・同附属品製造業                     | 1          | -          | 1         | -         | -         | -         | -         | -         | -          | 9             |
| 312 鉄道車両・同部分品製造業                    | 1          | -          | -         | 1         | -         | -         | -         | -         | -          | 15            |
| 313 船舶製造・修理業、船用機関製造業                | -          | -          | -         | -         | -         | -         | -         | -         | -          | -             |
| 314 航空機・同附属品製造業                     | -          | -          | -         | -         | -         | -         | -         | -         | -          | -             |
| 315 産業用運搬車両・同部分品附属品製造業              | -          | -          | -         | -         | -         | -         | -         | -         | -          | -             |
| 319 その他の輸送用機械器具製造業                  | -          | -          | -         | -         | -         | -         | -         | -         | -          | -             |
| <b>32 その他の製造業</b>                   | <b>48</b>  | <b>34</b>  | <b>8</b>  | <b>4</b>  | -         | -         | -         | <b>1</b>  | <b>1</b>   | <b>393</b>    |
| 320 管理、補助的経済活動を行う事業所                | -          | -          | -         | -         | -         | -         | -         | -         | -          | -             |
| 321 貴金属・宝石製品製造業                     | 1          | 1          | -         | -         | -         | -         | -         | -         | -          | 2             |
| 322 装身具・装飾品・ボタン・同関連品製造業（貴金属・宝石製を除く） | 7          | 5          | 1         | 1         | -         | -         | -         | -         | -          | 24            |
| 323 時計・同部分品製造業                      | -          | -          | -         | -         | -         | -         | -         | -         | -          | -             |
| 324 楽器製造業                           | 4          | 4          | -         | -         | -         | -         | -         | -         | -          | 6             |
| 32A がん具製造業                          | 2          | -          | -         | 1         | -         | -         | -         | 1         | -          | 237           |
| 32B 運動用具製造業                         | 1          | 1          | -         | -         | -         | -         | -         | -         | -          | 2             |
| 326 ペン・鉛筆・絵画用品・その他の事務用品製造業          | 3          | 1          | 2         | -         | -         | -         | -         | -         | -          | 18            |
| 327 漆器製造業                           | -          | -          | -         | -         | -         | -         | -         | -         | -          | -             |
| 328 畳等生活雑貨製品製造業                     | 3          | 2          | 1         | -         | -         | -         | -         | -         | -          | 7             |
| 329 他に分類されない製造業                     | 27         | 20         | 4         | 2         | -         | -         | -         | -         | 1          | 97            |
| 32C 情報記録物製造行                        | 4          | 3          | -         | 1         | -         | -         | -         | -         | -          | 19            |
| 32D 他に分類されないその他の製造業                 | 23         | 17         | 4         | 1         | -         | -         | -         | -         | 1          | 78            |
| <b>F 電気・ガス・熱供給・水道業</b>              | <b>11</b>  | <b>6</b>   | <b>4</b>  | -         | -         | -         | -         | <b>1</b>  | -          | <b>179</b>    |
| <b>33 電気業</b>                       | <b>7</b>   | <b>6</b>   | <b>1</b>  | -         | -         | -         | -         | -         | -          | <b>22</b>     |
| 330 管理、補助的経済活動を行う事業所                | 1          | 1          | -         | -         | -         | -         | -         | -         | -          | 4             |
| 331 電気業                             | 6          | 5          | 1         | -         | -         | -         | -         | -         | -          | 18            |
| <b>34 ガス業</b>                       | -          | -          | -         | -         | -         | -         | -         | -         | -          | -             |
| 340 管理、補助的経済活動を行う事業所                | -          | -          | -         | -         | -         | -         | -         | -         | -          | -             |
| 341 ガス業                             | -          | -          | -         | -         | -         | -         | -         | -         | -          | -             |
| <b>35 熱供給業</b>                      | -          | -          | -         | -         | -         | -         | -         | -         | -          | -             |
| 350 管理、補助的経済活動を行う事業所                | -          | -          | -         | -         | -         | -         | -         | -         | -          | -             |
| 351 熱供給業                            | -          | -          | -         | -         | -         | -         | -         | -         | -          | -             |
| <b>36 水道業</b>                       | <b>4</b>   | -          | <b>3</b>  | -         | -         | -         | -         | <b>1</b>  | -          | <b>157</b>    |
| 360 管理、補助的経済活動を行う事業所                | -          | -          | -         | -         | -         | -         | -         | -         | -          | -             |
| 361 上水道業                            | 1          | -          | -         | -         | -         | -         | 1         | -         | -          | 61            |
| 362 工業用水道業                          | -          | -          | -         | -         | -         | -         | -         | -         | -          | -             |
| 363 下水道業                            | 3          | -          | 3         | -         | -         | -         | -         | -         | -          | 96            |
| <b>G 情報通信業</b>                      | <b>492</b> | <b>280</b> | <b>68</b> | <b>46</b> | <b>26</b> | <b>22</b> | <b>16</b> | <b>30</b> | <b>4</b>   | <b>10,833</b> |
| <b>37 通信業</b>                       | <b>6</b>   | <b>2</b>   | -         | -         | <b>2</b>  | -         | <b>1</b>  | -         | <b>1</b>   | <b>146</b>    |
| 370 管理、補助的経済活動を行う事業所                | -          | -          | -         | -         | -         | -         | -         | -         | -          | -             |
| 371 固定電気通信業                         | 4          | 2          | -         | -         | 1         | -         | 1         | -         | -          | 121           |
| 372 移動電気通信業                         | -          | -          | -         | -         | -         | -         | -         | -         | -          | -             |
| 373 電気通信に付帯するサービス業                  | 2          | -          | -         | -         | 1         | -         | -         | -         | 1          | 25            |
| <b>38 放送業</b>                       | <b>2</b>   | <b>1</b>   | -         | -         | -         | -         | <b>1</b>  | -         | -          | <b>57</b>     |
| 380 管理、補助的経済活動を行う事業所                | -          | -          | -         | -         | -         | -         | -         | -         | -          | -             |
| 381 公共放送業（有線放送業を除く）                 | -          | -          | -         | -         | -         | -         | -         | -         | -          | -             |
| 382 民間放送業（有線放送業を除く）                 | -          | -          | -         | -         | -         | -         | -         | -         | -          | -             |
| 383 有線放送業                           | 2          | 1          | -         | -         | -         | -         | 1         | -         | -          | 57            |
| <b>39 情報サービス業</b>                   | <b>236</b> | <b>117</b> | <b>32</b> | <b>25</b> | <b>16</b> | <b>12</b> | <b>9</b>  | <b>23</b> | <b>2</b>   | <b>7,804</b>  |
| 390 管理、補助的経済活動を行う事業所                | 1          | 1          | -         | -         | -         | -         | -         | -         | -          | 2             |
| 391 ソフトウェア業                         | 195        | 98         | 20        | 23        | 14        | 12        | 6         | 21        | 1          | 6,955         |
| 392 情報処理・提供サービス業                    | 40         | 18         | 12        | 2         | 2         | -         | 3         | 2         | 1          | 847           |
| 39A 情報処理サービス業                       | 13         | 8          | 4         | -         | 1         | -         | -         | -         | -          | 76            |
| 39B 情報提供サービス業                       | 7          | 1          | 1         | 1         | 1         | -         | 1         | 1         | 1          | 358           |
| 39C その他の情報処理・提供サービス業                | 20         | 9          | 7         | 1         | -         | -         | 2         | 1         | -          | 413           |
| <b>40 インターネット付随サービス業</b>            | <b>39</b>  | <b>31</b>  | <b>3</b>  | <b>4</b>  | -         | -         | -         | <b>1</b>  | -          | <b>274</b>    |
| 400 管理、補助的経済活動を行う事業所                | -          | -          | -         | -         | -         | -         | -         | -         | -          | -             |
| 401 インターネット付随サービス業                  | 39         | 31         | 3         | 4         | -         | -         | -         | 1         | -          | 274           |
| <b>41 映像・音声・文字情報制作業</b>             | <b>209</b> | <b>129</b> | <b>33</b> | <b>17</b> | <b>8</b>  | <b>10</b> | <b>5</b>  | <b>6</b>  | <b>1</b>   | <b>2,552</b>  |
| 410 管理、補助的経済活動を行う事業所                | 2          | -          | -         | 1         | 1         | -         | -         | -         | -          | 32            |
| 411 映像情報制作・配給業                      | 94         | 51         | 16        | 8         | 5         | 7         | 2         | 4         | 1          | 1,318         |
| 412 音声情報制作業                         | 9          | 6          | 3         | -         | -         | -         | -         | -         | -          | 42            |
| 413 新聞業                             | 1          | 1          | -         | -         | -         | -         | -         | -         | -          | 2             |
| 414 出版業                             | 49         | 29         | 8         | 3         | 2         | 2         | 3         | 2         | -          | 936           |

| 産業分類                       | 事業所数         | 従業者規模        |            |            |            |           |           |           |            | 従業者数          |
|----------------------------|--------------|--------------|------------|------------|------------|-----------|-----------|-----------|------------|---------------|
|                            |              | 1~4人         | 5~9人       | 10~19人     | 20~29人     | 30~49人    | 50~99人    | 100人以上    | 出向・派遣従業者のみ |               |
| 415 広告制作業                  | 13           | 13           | -          | -          | -          | -         | -         | -         | -          | 26            |
| 416 映像・音声・文字情報制作に附帯するサービス業 | 41           | 29           | 6          | 5          | -          | 1         | -         | -         | -          | 196           |
| <b>H 運輸業、郵便業</b>           | <b>151</b>   | <b>53</b>    | <b>21</b>  | <b>28</b>  | <b>19</b>  | <b>11</b> | <b>9</b>  | <b>10</b> | <b>-</b>   | <b>4,197</b>  |
| 42 鉄道業                     | 14           | -            | 3          | 3          | 1          | 2         | 3         | 2         | -          | 819           |
| 420 管理、補助的経済活動を行う事業所       | -            | -            | -          | -          | -          | -         | -         | -         | -          | -             |
| 421 鉄道業                    | 14           | -            | 3          | 3          | 1          | 2         | 3         | 2         | -          | 819           |
| 43 道路旅客運送業                 | 36           | 24           | 1          | -          | 1          | -         | 4         | 6         | -          | 1,536         |
| 430 管理、補助的経済活動を行う事業所       | -            | -            | -          | -          | -          | -         | -         | -         | -          | -             |
| 431 一般乗合旅客自動車運送業           | 5            | 2            | -          | -          | -          | -         | 1         | 2         | -          | 624           |
| 432 一般乗用旅客自動車運送業           | 28           | 21           | -          | -          | -          | -         | 3         | 4         | -          | 881           |
| 433 一般貸切旅客自動車運送業           | 2            | -            | 1          | -          | 1          | -         | -         | -         | -          | 30            |
| 439 その他の道路旅客運送業            | 1            | 1            | -          | -          | -          | -         | -         | -         | -          | 1             |
| 44 道路貨物運送業                 | 80           | 22           | 14         | 21         | 15         | 7         | 1         | -         | -          | 1,119         |
| 440 管理、補助的経済活動を行う事業所       | 3            | 1            | 1          | 1          | -          | -         | -         | -         | -          | 20            |
| 441 一般貨物自動車運送業             | 62           | 10           | 11         | 20         | 14         | 6         | 1         | -         | -          | 1,010         |
| 442 特定貨物自動車運送業             | 1            | -            | -          | -          | -          | 1         | -         | -         | -          | 31            |
| 443 貨物軽自動車運送業              | 13           | 11           | 2          | -          | -          | -         | -         | -         | -          | 30            |
| 444 集配利用運送業                | 1            | -            | -          | -          | 1          | -         | -         | -         | -          | 28            |
| 449 その他の道路貨物運送業            | -            | -            | -          | -          | -          | -         | -         | -         | -          | -             |
| 45 水運業                     | -            | -            | -          | -          | -          | -         | -         | -         | -          | -             |
| 450 管理、補助的経済活動を行う事業所       | -            | -            | -          | -          | -          | -         | -         | -         | -          | -             |
| 451 外航海運業                  | -            | -            | -          | -          | -          | -         | -         | -         | -          | -             |
| 452 沿海海運業                  | -            | -            | -          | -          | -          | -         | -         | -         | -          | -             |
| 453 内陸水運業                  | -            | -            | -          | -          | -          | -         | -         | -         | -          | -             |
| 454 船舶貸渡業                  | -            | -            | -          | -          | -          | -         | -         | -         | -          | -             |
| 46 航空運輸業                   | -            | -            | -          | -          | -          | -         | -         | -         | -          | -             |
| 460 管理、補助的経済活動を行う事業所       | -            | -            | -          | -          | -          | -         | -         | -         | -          | -             |
| 461 航空運送業                  | -            | -            | -          | -          | -          | -         | -         | -         | -          | -             |
| 462 航空機使用業（航空運送業を除く）       | -            | -            | -          | -          | -          | -         | -         | -         | -          | -             |
| 47 倉庫業                     | 6            | 4            | 1          | -          | -          | -         | -         | 1         | -          | 121           |
| 470 管理、補助的経済活動を行う事業所       | -            | -            | -          | -          | -          | -         | -         | -         | -          | -             |
| 471 倉庫業（冷蔵倉庫業を除く）          | 6            | 4            | 1          | -          | -          | -         | -         | 1         | -          | 121           |
| 472 冷蔵倉庫業                  | -            | -            | -          | -          | -          | -         | -         | -         | -          | -             |
| 48 運輸に附帯するサービス業            | 14           | 3            | 2          | 4          | 2          | 2         | 1         | -         | -          | 266           |
| 480 管理、補助的経済活動を行う事業所       | 1            | -            | 1          | -          | -          | -         | -         | -         | -          | 5             |
| 481 港湾運送業                  | -            | -            | -          | -          | -          | -         | -         | -         | -          | -             |
| 482 貨物運送取扱業（集配利用運送業を除く）    | 3            | -            | 1          | -          | 1          | -         | 1         | -         | -          | 94            |
| 483 運送代理店                  | 1            | -            | -          | 1          | -          | -         | -         | -         | -          | 18            |
| 484 こん包業                   | 2            | 1            | -          | 1          | -          | -         | -         | -         | -          | 14            |
| 485 運輸施設提供業                | -            | -            | -          | -          | -          | -         | -         | -         | -          | -             |
| 489 その他の運輸に附帯するサービス業       | 7            | 2            | -          | 2          | 1          | 2         | -         | -         | -          | 135           |
| 49 郵便業（信書便事業を含む）           | 1            | -            | -          | -          | -          | -         | -         | 1         | -          | 336           |
| 490 管理、補助的経済活動を行う事業所       | -            | -            | -          | -          | -          | -         | -         | -         | -          | -             |
| 491 郵便業（信書便事業を含む）          | 1            | -            | -          | -          | -          | -         | -         | 1         | -          | 336           |
| <b>I 卸売業、小売業</b>           | <b>2,384</b> | <b>1,376</b> | <b>447</b> | <b>287</b> | <b>114</b> | <b>77</b> | <b>46</b> | <b>30</b> | <b>7</b>   | <b>24,653</b> |
| 50 各種商品卸売業                 | 3            | 1            | 1          | -          | -          | -         | -         | 1         | -          | 157           |
| 500 管理、補助的経済活動を行う事業所       | 1            | -            | -          | -          | -          | -         | -         | 1         | -          | 150           |
| 501 各種商品卸売業                | 2            | 1            | 1          | -          | -          | -         | -         | -         | -          | 7             |
| 50A 各種商品卸売業                | -            | -            | -          | -          | -          | -         | -         | -         | -          | -             |
| 50B その他の各種商品卸売業            | 2            | 1            | 1          | -          | -          | -         | -         | -         | -          | 7             |
| 51 繊維・衣服等卸売業               | 54           | 36           | 9          | 5          | -          | 4         | -         | -         | -          | 372           |
| 510 管理、補助的経済活動を行う事業所       | -            | -            | -          | -          | -          | -         | -         | -         | -          | -             |
| 511 繊維品卸売業（衣服、身の回り品を除く）    | 2            | 1            | 1          | -          | -          | -         | -         | -         | -          | 10            |
| 512 衣服卸売業                  | 31           | 22           | 4          | 3          | -          | 2         | -         | -         | -          | 207           |
| 513 身の回り品卸売業               | 21           | 13           | 4          | 2          | -          | 2         | -         | -         | -          | 155           |
| 52 飲食品卸売業                  | 110          | 54           | 22         | 14         | 4          | 9         | 4         | 3         | -          | 1,652         |
| 520 管理、補助的経済活動を行う事業所       | 2            | -            | -          | -          | -          | 1         | 1         | -         | -          | 99            |
| 521 農畜産物・水産物卸売業            | 27           | 12           | 6          | 4          | -          | 4         | 1         | -         | -          | 364           |
| 52A 米穀類卸売業                 | 4            | 4            | -          | -          | -          | -         | -         | -         | -          | 9             |
| 52B 野菜・果実卸売業               | 5            | -            | 2          | 1          | -          | 1         | 1         | -         | -          | 152           |
| 52C 食肉卸売業                  | 11           | 5            | 2          | 2          | -          | 2         | -         | -         | -          | 133           |
| 52D 生鮮魚介類卸売業               | 3            | 1            | 2          | -          | -          | -         | -         | -         | -          | 15            |

| 産業分類                            | 事業所数       | 従業者規模      |            |            |           |           |           |          |            | 従業者数         |
|---------------------------------|------------|------------|------------|------------|-----------|-----------|-----------|----------|------------|--------------|
|                                 |            | 1~4人       | 5~9人       | 10~19人     | 20~29人    | 30~49人    | 50~99人    | 100人以上   | 出向・派遣従業者のみ |              |
| 52E その他の農畜産物・水産物卸売業             | 4          | 2          | -          | 1          | -         | 1         | -         | -        | -          | 55           |
| 522 食料・飲料卸売業                    | 81         | 42         | 16         | 10         | 4         | 4         | 2         | 3        | -          | 1,189        |
| <b>53 建築材料、鉱物・金属材料等卸売業</b>      | <b>120</b> | <b>65</b>  | <b>23</b>  | <b>16</b>  | <b>5</b>  | <b>7</b>  | <b>2</b>  | <b>1</b> | <b>1</b>   | <b>1,204</b> |
| 530 管理、補助的経済活動を行う事業所            | 2          | 1          | -          | -          | -         | 1         | -         | -        | -          | 40           |
| 531 建築材料卸売業                     | 57         | 35         | 10         | 6          | 2         | 1         | 1         | 1        | 1          | 590          |
| 532 化学製品卸売業                     | 28         | 15         | 4          | 6          | 1         | 2         | -         | -        | -          | 228          |
| 533 石油・鉱物卸売業                    | 3          | 1          | -          | 1          | -         | 1         | -         | -        | -          | 45           |
| 534 鉄鋼製品卸売業                     | 8          | 3          | 2          | 1          | 1         | 1         | -         | -        | -          | 95           |
| 535 非鉄金属卸売業                     | 13         | 4          | 5          | 2          | 1         | 1         | -         | -        | -          | 123          |
| 536 再生資源卸売業                     | 9          | 6          | 2          | -          | -         | -         | 1         | -        | -          | 83           |
| <b>54 機械器具卸売業</b>               | <b>175</b> | <b>83</b>  | <b>42</b>  | <b>19</b>  | <b>10</b> | <b>6</b>  | <b>7</b>  | <b>7</b> | <b>1</b>   | <b>3,438</b> |
| 540 管理、補助的経済活動を行う事業所            | -          | -          | -          | -          | -         | -         | -         | -        | -          | -            |
| 541 産業機械器具卸売業                   | 64         | 36         | 13         | 6          | 2         | 2         | 2         | 3        | -          | 1,051        |
| 542 自動車卸売業                      | 13         | 6          | 4          | 2          | -         | 1         | -         | -        | -          | 105          |
| 543 電気機械器具卸売業                   | 63         | 26         | 18         | 6          | 6         | 2         | 2         | 2        | 1          | 1,433        |
| 549 その他の機械器具卸売業                 | 35         | 15         | 7          | 5          | 2         | 1         | 3         | 2        | -          | 849          |
| <b>55 その他の卸売業</b>               | <b>193</b> | <b>107</b> | <b>40</b>  | <b>19</b>  | <b>10</b> | <b>10</b> | <b>4</b>  | <b>3</b> | <b>-</b>   | <b>2,039</b> |
| 550 管理、補助的経済活動を行う事業所            | 1          | 1          | -          | -          | -         | -         | -         | -        | -          | 1            |
| 551 家具・建具・じゅう器等卸売業              | 24         | 11         | 5          | 2          | 1         | 3         | 1         | 1        | -          | 456          |
| 552 医薬品・化粧品等卸売業                 | 44         | 22         | 11         | 3          | 3         | 4         | -         | 1        | -          | 455          |
| 553 紙・紙製品卸売業                    | 15         | 4          | 6          | 3          | -         | 1         | 1         | -        | -          | 188          |
| 559 他に分類されない卸売業                 | 109        | 69         | 18         | 11         | 6         | 2         | 2         | 1        | -          | 939          |
| 55A 代理商、仲立業                     | 8          | 6          | 1          | -          | 1         | -         | -         | -        | -          | 41           |
| 55B 他に分類されないその他の卸売業             | 101        | 63         | 17         | 11         | 5         | 2         | 2         | 1        | -          | 898          |
| <b>56 各種商品小売業</b>               | <b>2</b>   | <b>-</b>   | <b>-</b>   | <b>-</b>   | <b>-</b>  | <b>1</b>  | <b>1</b>  | <b>-</b> | <b>-</b>   | <b>117</b>   |
| 560 管理、補助的経済活動を行う事業所            | -          | -          | -          | -          | -         | -         | -         | -        | -          | -            |
| 561 百貨店、総合スーパー                  | 1          | -          | -          | -          | -         | -         | 1         | -        | -          | 84           |
| 569 その他の各種商品小売業（従業者が常時50人未満のもの） | 1          | -          | -          | -          | -         | 1         | -         | -        | -          | 33           |
| <b>57 織物・衣服・身の回り品小売業</b>        | <b>193</b> | <b>148</b> | <b>30</b>  | <b>9</b>   | <b>1</b>  | <b>3</b>  | <b>2</b>  | <b>-</b> | <b>-</b>   | <b>941</b>   |
| 570 管理、補助的経済活動を行う事業所            | 3          | 2          | -          | -          | -         | 1         | -         | -        | -          | 50           |
| 571 呉服・服地・寝具小売業                 | 19         | 16         | 1          | 2          | -         | -         | -         | -        | -          | 60           |
| 572 男子服小売業                      | 21         | 13         | 8          | -          | -         | -         | -         | -        | -          | 77           |
| 573 婦人・子供服小売業                   | 65         | 54         | 9          | -          | -         | 1         | 1         | -        | -          | 281          |
| 574 靴・履物小売業                     | 18         | 14         | 3          | 1          | -         | -         | -         | -        | -          | 55           |
| 579 その他織物・衣服・身の回り品小売業           | 67         | 49         | 9          | 6          | 1         | 1         | 1         | -        | -          | 418          |
| <b>58 飲食料品小売業</b>               | <b>573</b> | <b>264</b> | <b>77</b>  | <b>118</b> | <b>57</b> | <b>27</b> | <b>20</b> | <b>9</b> | <b>1</b>   | <b>8,071</b> |
| 580 管理、補助的経済活動を行う事業所            | 5          | 1          | 2          | 2          | -         | -         | -         | -        | -          | 44           |
| 581 各種食料品小売業                    | 56         | 3          | -          | 4          | 17        | 7         | 16        | 9        | -          | 3,539        |
| 582 野菜・果実小売業                    | 33         | 23         | 5          | 3          | 1         | 1         | -         | -        | -          | 181          |
| 583 食肉小売業                       | 17         | 10         | 4          | 2          | 1         | -         | -         | -        | -          | 96           |
| 584 鮮魚小売業                       | 18         | 15         | 1          | 2          | -         | -         | -         | -        | -          | 68           |
| 585 酒小売業                        | 36         | 32         | 3          | -          | 1         | -         | -         | -        | -          | 107          |
| 586 菓子・パン小売業                    | 123        | 79         | 27         | 10         | 4         | 3         | -         | -        | -          | 717          |
| 589 その他の飲食料品小売業                 | 285        | 101        | 35         | 95         | 33        | 16        | 4         | -        | 1          | 3,319        |
| 58A 料理品小売業                      | 48         | 13         | 11         | 17         | 5         | 1         | 1         | -        | -          | 524          |
| 58B 他に分類されない飲食料品小売業             | 237        | 88         | 24         | 78         | 28        | 15        | 3         | -        | 1          | 2,795        |
| <b>59 機械器具小売業</b>               | <b>149</b> | <b>106</b> | <b>20</b>  | <b>12</b>  | <b>6</b>  | <b>1</b>  | <b>2</b>  | <b>-</b> | <b>2</b>   | <b>823</b>   |
| 590 管理、補助的経済活動を行う事業所            | 1          | -          | -          | -          | 1         | -         | -         | -        | -          | 20           |
| 591 自動車小売業                      | 55         | 36         | 8          | 5          | 4         | 1         | 1         | -        | -          | 386          |
| 592 自転車小売業                      | 23         | 23         | -          | -          | -         | -         | -         | -        | -          | 41           |
| 593 機械器具小売業（自動車、自転車を除く）         | 70         | 47         | 12         | 7          | 1         | -         | 1         | -        | 2          | 376          |
| <b>60 その他の小売業</b>               | <b>680</b> | <b>417</b> | <b>163</b> | <b>68</b>  | <b>18</b> | <b>7</b>  | <b>3</b>  | <b>3</b> | <b>1</b>   | <b>4,138</b> |
| 600 管理、補助的経済活動を行う事業所            | 4          | 1          | 1          | 1          | 1         | -         | -         | -        | -          | 52           |
| 601 家具・建具・畳小売業                  | 27         | 23         | 1          | 1          | 2         | -         | -         | -        | -          | 109          |
| 602 じゅう器小売業                     | 31         | 27         | 2          | 2          | -         | -         | -         | -        | -          | 84           |
| 603 医薬品・化粧品小売業                  | 204        | 83         | 86         | 25         | 8         | 2         | -         | -        | -          | 1,381        |
| 604 農耕用品小売業                     | 1          | -          | 1          | -          | -         | -         | -         | -        | -          | 9            |
| 605 燃料小売業                       | 18         | 5          | 9          | 3          | 1         | -         | -         | -        | -          | 135          |
| 606 書籍・文房具小売業                   | 61         | 35         | 8          | 14         | 2         | -         | 1         | 1        | -          | 586          |
| 607 スポーツ用品・がん具・娯楽用品・楽器小売業       | 65         | 44         | 16         | 3          | 1         | -         | -         | -        | 1          | 244          |
| 60A スポーツ用品小売業                   | 25         | 14         | 8          | 2          | -         | -         | -         | -        | 1          | 100          |
| 60B がん具・娯楽用品小売業                 | 30         | 23         | 6          | 1          | -         | -         | -         | -        | -          | 94           |

| 産業分類                              | 事業所数         | 従業者規模        |            |           |           |           |          |           | 出向・派遣従業者のみ | 従業者数         |
|-----------------------------------|--------------|--------------|------------|-----------|-----------|-----------|----------|-----------|------------|--------------|
|                                   |              | 1~4人         | 5~9人       | 10~19人    | 20~29人    | 30~49人    | 50~99人   | 100人以上    |            |              |
| 60C 楽器小売業                         | 10           | 7            | 2          | -         | 1         | -         | -        | -         | -          | 50           |
| 608 写真機・時計・眼鏡小売業                  | 49           | 33           | 9          | 4         | -         | 2         | 1        | -         | -          | 295          |
| 609 他に分類されない小売業                   | 220          | 166          | 30         | 15        | 3         | 3         | 1        | 2         | -          | 1,243        |
| 60D 花・植木小売業                       | 45           | 37           | 8          | -         | -         | -         | -        | -         | -          | 132          |
| 60E パット・パット用品小売業                  | 19           | 13           | 4          | 2         | -         | -         | -        | -         | -          | 77           |
| 60F 中古品小売業                        | 42           | 33           | 6          | 2         | -         | 1         | -        | -         | -          | 158          |
| 60G 他に分類されないその他の小売業               | 114          | 83           | 12         | 11        | 3         | 2         | 1        | 2         | -          | 876          |
| <b>61 無店舗小売業</b>                  | <b>131</b>   | <b>94</b>    | <b>20</b>  | <b>7</b>  | <b>3</b>  | <b>2</b>  | <b>1</b> | <b>3</b>  | <b>1</b>   | <b>1,697</b> |
| 610 管理、補助的経済活動を行う事業所              | -            | -            | -          | -         | -         | -         | -        | -         | -          | -            |
| 611 通信販売・訪問販売小売業                  | 100          | 72           | 16         | 5         | 2         | 1         | -        | 3         | 1          | 1,487        |
| 612 自動販売機による小売業                   | 4            | 4            | -          | -         | -         | -         | -        | -         | -          | 6            |
| 619 その他の無店舗小売業                    | 27           | 18           | 4          | 2         | 1         | 1         | 1        | -         | -          | 204          |
| <b>J 金融業、保険業</b>                  | <b>136</b>   | <b>54</b>    | <b>12</b>  | <b>30</b> | <b>15</b> | <b>10</b> | <b>3</b> | <b>11</b> | <b>1</b>   | <b>5,752</b> |
| <b>62 銀行業</b>                     | <b>19</b>    | <b>3</b>     | <b>-</b>   | <b>5</b>  | <b>3</b>  | <b>5</b>  | <b>1</b> | <b>2</b>  | <b>-</b>   | <b>798</b>   |
| 620 管理、補助的経済活動を行う事業所              | 1            | -            | -          | -         | -         | -         | -        | 1         | -          | 135          |
| 621 中央銀行                          | -            | -            | -          | -         | -         | -         | -        | -         | -          | -            |
| 622 銀行（中央銀行を除く）                   | 18           | 3            | -          | 5         | 3         | 5         | 1        | 1         | -          | 663          |
| <b>63 協同組織金融業</b>                 | <b>25</b>    | <b>2</b>     | <b>1</b>   | <b>19</b> | <b>2</b>  | <b>-</b>  | <b>-</b> | <b>1</b>  | <b>-</b>   | <b>654</b>   |
| 630 管理、補助的経済活動を行う事業所              | -            | -            | -          | -         | -         | -         | -        | -         | -          | -            |
| 631 中小企業等金融業                      | 25           | 2            | 1          | 19        | 2         | -         | -        | 1         | -          | 654          |
| 632 農林水産金融業                       | -            | -            | -          | -         | -         | -         | -        | -         | -          | -            |
| <b>64 貸金業、クレジットカード業等非預金信用機関</b>   | <b>10</b>    | <b>7</b>     | <b>1</b>   | <b>-</b>  | <b>-</b>  | <b>-</b>  | <b>-</b> | <b>2</b>  | <b>-</b>   | <b>622</b>   |
| 640 管理、補助的経済活動を行う事業所              | -            | -            | -          | -         | -         | -         | -        | -         | -          | -            |
| 641 貸金業                           | 1            | 1            | -          | -         | -         | -         | -        | -         | -          | 2            |
| 642 質屋                            | 5            | 5            | -          | -         | -         | -         | -        | -         | -          | 9            |
| 643 クレジットカード業、割賦金融業               | 3            | -            | 1          | -         | -         | -         | -        | 2         | -          | 607          |
| 649 その他の非預金信用機関                   | 1            | 1            | -          | -         | -         | -         | -        | -         | -          | 4            |
| <b>65 金融商品取引業、商品先物取引業</b>         | <b>17</b>    | <b>12</b>    | <b>1</b>   | <b>1</b>  | <b>1</b>  | <b>-</b>  | <b>1</b> | <b>-</b>  | <b>1</b>   | <b>123</b>   |
| 650 管理、補助的経済活動を行う事業所              | -            | -            | -          | -         | -         | -         | -        | -         | -          | -            |
| 651 金融商品取引業                       | 17           | 12           | 1          | 1         | 1         | -         | 1        | -         | 1          | 123          |
| 652 商品先物取引業、商品投資業                 | -            | -            | -          | -         | -         | -         | -        | -         | -          | -            |
| <b>66 補助的金融業等</b>                 | <b>5</b>     | <b>2</b>     | <b>-</b>   | <b>-</b>  | <b>-</b>  | <b>-</b>  | <b>-</b> | <b>3</b>  | <b>-</b>   | <b>655</b>   |
| 660 管理、補助的経済活動を行う事業所              | -            | -            | -          | -         | -         | -         | -        | -         | -          | -            |
| 661 補助的金融業、金融附帯業                  | 5            | 2            | -          | -         | -         | -         | -        | 3         | -          | 655          |
| 662 信託業                           | -            | -            | -          | -         | -         | -         | -        | -         | -          | -            |
| 663 金融代理業                         | -            | -            | -          | -         | -         | -         | -        | -         | -          | -            |
| <b>67 保険業（保険媒介代理業、保険サービス業を含む）</b> | <b>60</b>    | <b>28</b>    | <b>9</b>   | <b>5</b>  | <b>9</b>  | <b>5</b>  | <b>1</b> | <b>3</b>  | <b>-</b>   | <b>2,900</b> |
| 670 管理、補助的経済活動を行う事業所              | -            | -            | -          | -         | -         | -         | -        | -         | -          | -            |
| 671 生命保険業                         | 11           | -            | -          | 1         | 4         | 5         | 1        | -         | -          | 357          |
| 672 損害保険業                         | 3            | 1            | -          | -         | -         | -         | -        | 2         | -          | 2,018        |
| 673 共済事業・少額短期保険業                  | 5            | -            | 2          | 1         | 2         | -         | -        | -         | -          | 80           |
| 674 保険媒介代理業                       | 39           | 27           | 7          | 2         | 2         | -         | -        | 1         | -          | 401          |
| 675 保険サービス業                       | 2            | -            | -          | 1         | 1         | -         | -        | -         | -          | 44           |
| <b>K 不動産業、物品賃貸業</b>               | <b>1,888</b> | <b>1,608</b> | <b>193</b> | <b>57</b> | <b>11</b> | <b>6</b>  | <b>5</b> | <b>5</b>  | <b>3</b>   | <b>7,850</b> |
| <b>68 不動産取引業</b>                  | <b>296</b>   | <b>183</b>   | <b>74</b>  | <b>31</b> | <b>4</b>  | <b>4</b>  | <b>-</b> | <b>-</b>  | <b>-</b>   | <b>1,495</b> |
| 680 管理、補助的経済活動を行う事業所              | -            | -            | -          | -         | -         | -         | -        | -         | -          | -            |
| 681 建物売買業、土地売買業                   | 73           | 40           | 21         | 7         | 2         | 3         | -        | -         | -          | 453          |
| 682 不動産代理業・仲介業                    | 223          | 143          | 53         | 24        | 2         | 1         | -        | -         | -          | 1,042        |
| <b>69 不動産賃貸業・管理業</b>              | <b>1,550</b> | <b>1,404</b> | <b>109</b> | <b>19</b> | <b>4</b>  | <b>1</b>  | <b>5</b> | <b>5</b>  | <b>3</b>   | <b>6,036</b> |
| 690 管理、補助的経済活動を行う事業所              | 1            | -            | 1          | -         | -         | -         | -        | -         | -          | 6            |
| 691 不動産賃貸業（貸家業、貸間業を除く）            | 157          | 129          | 22         | 3         | -         | -         | -        | 2         | 1          | 1,279        |
| 692 貸家業、貸間業                       | 1,014        | 952          | 49         | 6         | 2         | -         | 3        | 1         | 1          | 3,000        |
| 693 駐車場業                          | 41           | 36           | 3          | 1         | 1         | -         | -        | -         | -          | 129          |
| 694 不動産管理業                        | 337          | 287          | 34         | 9         | 1         | 1         | 2        | 2         | 1          | 1,622        |
| <b>70 物品賃貸業</b>                   | <b>42</b>    | <b>21</b>    | <b>10</b>  | <b>7</b>  | <b>3</b>  | <b>1</b>  | <b>-</b> | <b>-</b>  | <b>-</b>   | <b>319</b>   |
| 700 管理、補助的経済活動を行う事業所              | 2            | 2            | -          | -         | -         | -         | -        | -         | -          | 5            |
| 701 各種物品賃貸業                       | 2            | 1            | -          | 1         | -         | -         | -        | -         | -          | 19           |
| 702 産業用機械器具賃貸業                    | 7            | 3            | 1          | 1         | 2         | -         | -        | -         | -          | 75           |
| 703 事務用機械器具賃貸業                    | 2            | 1            | 1          | -         | -         | -         | -        | -         | -          | 6            |
| 704 自動車賃貸業                        | 10           | 3            | 5          | 1         | 1         | -         | -        | -         | -          | 71           |
| 705 スポーツ・娯楽用品賃貸業                  | 1            | -            | -          | -         | -         | 1         | -        | -         | -          | 45           |
| 709 その他の物品賃貸業                     | 18           | 11           | 3          | 4         | -         | -         | -        | -         | -          | 98           |

| 産業分類 |                              | 事業所数  | 従業者規模 |      |        |        |        |        |        | 出向・派遣従業者のみ | 従業者数   |
|------|------------------------------|-------|-------|------|--------|--------|--------|--------|--------|------------|--------|
|      |                              |       | 1～4人  | 5～9人 | 10～19人 | 20～29人 | 30～49人 | 50～99人 | 100人以上 |            |        |
|      | 70A 音楽・映像記録物賃貸業              | 1     | -     | -    | 1      | -      | -      | -      | -      | -          | 14     |
|      | 70B 他に分類されない物品賃貸業            | 17    | 11    | 3    | 3      | -      | -      | -      | -      | -          | 84     |
| L    | 学術研究、専門・技術サービス業              | 892   | 677   | 126  | 38     | 19     | 13     | 7      | 8      | 4          | 10,075 |
|      | 71 学術・開発研究機関                 | 12    | 8     | 3    | -      | 1      | -      | -      | -      | -          | 62     |
|      | 710 管理、補助的経済活動を行う事業所         | -     | -     | -    | -      | -      | -      | -      | -      | -          | -      |
|      | 711 自然科学研究所                  | 9     | 5     | 3    | -      | 1      | -      | -      | -      | -          | 54     |
|      | 712 人文・社会科学研究所               | 3     | 3     | -    | -      | -      | -      | -      | -      | -          | 8      |
|      | 72 専門サービス業（他に分類されないもの）       | 537   | 439   | 64   | 17     | 5      | 4      | 2      | 4      | 2          | 6,438  |
|      | 720 管理、補助的経済活動を行う事業所         | -     | -     | -    | -      | -      | -      | -      | -      | -          | -      |
|      | 721 法律事務所，特許事務所              | 21    | 18    | 1    | 2      | -      | -      | -      | -      | -          | 73     |
|      | 72A 法律事務所                    | 10    | 10    | -    | -      | -      | -      | -      | -      | -          | 25     |
|      | 72B 特許事務所                    | 11    | 8     | 1    | 2      | -      | -      | -      | -      | -          | 48     |
|      | 722 公証人役場，司法書士事務所，土地家屋調査士事務所 | 38    | 35    | 3    | -      | -      | -      | -      | -      | -          | 87     |
|      | 723 行政書士事務所                  | 9     | 9     | -    | -      | -      | -      | -      | -      | -          | 15     |
|      | 724 公認会計士事務所，税理士事務所          | 132   | 98    | 27   | 6      | 1      | -      | -      | -      | -          | 490    |
|      | 72C 公認会計士事務所                 | 10    | 9     | 1    | -      | -      | -      | -      | -      | -          | 23     |
|      | 72D 税理士事務所                   | 122   | 89    | 26   | 6      | 1      | -      | -      | -      | -          | 467    |
|      | 725 社会保険労務士事務所               | 17    | 15    | 2    | -      | -      | -      | -      | -      | -          | 42     |
|      | 726 デザイン業                    | 66    | 58    | 4    | 1      | 2      | -      | -      | -      | 1          | 191    |
|      | 727 著述・芸術家業                  | 3     | 3     | -    | -      | -      | -      | -      | -      | -          | 3      |
|      | 728 経営コンサルタント業，純粋持株会社        | 101   | 80    | 11   | 2      | 1      | 1      | 2      | 3      | 1          | 3,607  |
|      | 72E 経営コンサルタント業               | 90    | 76    | 11   | 2      | -      | -      | 1      | -      | -          | 284    |
|      | 72F 純粋持株会社                   | 11    | 4     | -    | -      | 1      | 1      | 1      | 3      | 1          | 3,323  |
|      | 729 その他の専門サービス業              | 150   | 123   | 16   | 6      | 1      | 3      | -      | 1      | -          | 1,930  |
|      | 72G 興信所                      | 2     | 1     | 1    | -      | -      | -      | -      | -      | -          | 12     |
|      | 72H 他に分類されない専門サービス業          | 148   | 122   | 15   | 6      | 1      | 3      | -      | 1      | -          | 1,918  |
|      | 73 広告業                       | 47    | 28    | 6    | 6      | 5      | 1      | 1      | -      | -          | 367    |
|      | 730 管理、補助的経済活動を行う事業所         | -     | -     | -    | -      | -      | -      | -      | -      | -          | -      |
|      | 731 広告業                      | 47    | 28    | 6    | 6      | 5      | 1      | 1      | -      | -          | 367    |
|      | 74 技術サービス業（他に分類されないもの）       | 296   | 202   | 53   | 15     | 8      | 8      | 4      | 4      | 2          | 3,208  |
|      | 740 管理、補助的経済活動を行う事業所         | 1     | -     | -    | -      | -      | -      | 1      | -      | -          | 81     |
|      | 741 獣医学                      | 32    | 17    | 10   | 5      | -      | -      | -      | -      | -          | 175    |
|      | 742 土木建築サービス業                | 194   | 140   | 28   | 7      | 7      | 7      | 3      | 1      | 1          | 1,653  |
|      | 74A 建築設計業                    | 168   | 125   | 23   | 5      | 4      | 6      | 3      | 1      | 1          | 1,448  |
|      | 74B 測量業                      | 18    | 9     | 5    | 2      | 1      | 1      | -      | -      | -          | 145    |
|      | 74C その他の土木建築サービス業            | 8     | 6     | -    | -      | 2      | -      | -      | -      | -          | 60     |
|      | 743 機械設計業                    | 7     | 5     | 1    | -      | -      | -      | -      | 1      | -          | 168    |
|      | 744 商品・非破壊検査業                | 1     | -     | -    | -      | -      | -      | -      | -      | 1          | -      |
|      | 745 計量証明業                    | 4     | 2     | 2    | -      | -      | -      | -      | -      | -          | 20     |
|      | 746 写真業                      | 35    | 28    | 6    | -      | -      | 1      | -      | -      | -          | 131    |
|      | 749 その他の技術サービス業              | 22    | 10    | 6    | 3      | 1      | -      | -      | 2      | -          | 980    |
| M    | 宿泊業，飲食サービス業                  | 1,525 | 905   | 326  | 182    | 74     | 29     | 6      | 1      | 2          | 9,721  |
|      | 75 宿泊業                       | 21    | 10    | 5    | 5      | -      | -      | -      | -      | 1          | 112    |
|      | 750 管理、補助的経済活動を行う事業所         | -     | -     | -    | -      | -      | -      | -      | -      | -          | -      |
|      | 751 旅館，ホテル                   | 8     | 3     | 2    | 3      | -      | -      | -      | -      | -          | 54     |
|      | 752 簡易宿所                     | 1     | 1     | -    | -      | -      | -      | -      | -      | -          | 1      |
|      | 753 下宿業                      | -     | -     | -    | -      | -      | -      | -      | -      | -          | -      |
|      | 759 その他の宿泊業                  | 12    | 6     | 3    | 2      | -      | -      | -      | -      | 1          | 57     |
|      | 75A 会社・団体の宿泊所                | -     | -     | -    | -      | -      | -      | -      | -      | -          | -      |
|      | 75B 他に分類されない宿泊業              | 12    | 6     | 3    | 2      | -      | -      | -      | -      | 1          | 57     |
|      | 76 飲食店                       | 1,383 | 855   | 274  | 156    | 70     | 21     | 5      | 1      | 1          | 8,452  |
|      | 760 管理、補助的経済活動を行う事業所         | 12    | 6     | 3    | 1      | -      | 2      | -      | -      | -          | 112    |
|      | 761 食堂，レストラン（専門料理店を除く）       | 78    | 39    | 14   | 10     | 13     | 2      | -      | -      | -          | 715    |
|      | 762 専門料理店                    | 481   | 274   | 102  | 68     | 30     | 6      | 1      | -      | -          | 3,109  |
|      | 76A 日本料理店                    | 113   | 56    | 19   | 17     | 16     | 4      | 1      | -      | -          | 1,035  |
|      | 76B 中華料理店                    | 171   | 104   | 36   | 21     | 9      | 1      | -      | -      | -          | 989    |
|      | 76C 焼肉店                      | 43    | 19    | 15   | 8      | 1      | -      | -      | -      | -          | 275    |
|      | 76D その他の専門料理店                | 154   | 95    | 32   | 22     | 4      | 1      | -      | -      | -          | 810    |
|      | 763 そば・うどん店                  | 70    | 49    | 16   | 3      | 2      | -      | -      | -      | -          | 308    |
|      | 764 すし店                      | 51    | 38    | 5    | 6      | 2      | -      | -      | -      | -          | 243    |
|      | 765 酒場，ビヤホール                 | 362   | 233   | 74   | 41     | 8      | 4      | 1      | -      | 1          | 1,846  |
|      | 766 バー，キャバレー，ナイトクラブ          | 169   | 123   | 36   | 9      | 1      | -      | -      | -      | -          | 606    |

| 産業分類 | 事業所数                  | 従業者規模 |      |        |        |        |        |        |            | 従業者数 |       |
|------|-----------------------|-------|------|--------|--------|--------|--------|--------|------------|------|-------|
|      |                       | 1~4人  | 5~9人 | 10~19人 | 20~29人 | 30~49人 | 50~99人 | 100人以上 | 出向・派遣従業者のみ |      |       |
| 767  | 喫茶店                   | 118   | 77   | 15     | 11     | 11     | 3      | -      | 1          | -    | 906   |
| 769  | その他の飲食店               | 42    | 16   | 9      | 7      | 3      | 4      | 3      | -          | -    | 607   |
| 76E  | ハンバーガー店               | 14    | -    | 2      | 4      | 3      | 3      | 2      | -          | -    | 399   |
| 76F  | お好み焼き・焼きそば・たこ焼き店      | 20    | 15   | 4      | 1      | -      | -      | -      | -          | -    | 73    |
| 76G  | 他に分類されない飲食店           | 8     | 1    | 3      | 2      | -      | 1      | 1      | -          | -    | 135   |
| 77   | 持ち帰り・配達飲食サービス業        | 121   | 40   | 47     | 21     | 4      | 8      | 1      | -          | -    | 1,157 |
| 770  | 管理, 補助的経済活動を行う事業所     | -     | -    | -      | -      | -      | -      | -      | -          | -    | -     |
| 771  | 持ち帰り飲食サービス業           | 13    | 7    | 2      | 4      | -      | -      | -      | -          | -    | 70    |
| 772  | 配達飲食サービス業             | 108   | 33   | 45     | 17     | 4      | 8      | 1      | -          | -    | 1,087 |
| N    | 生活関連サービス業, 娯楽業        | 1,016 | 802  | 120    | 43     | 22     | 14     | 3      | 4          | 8    | 5,003 |
| 78   | 洗濯・理容・美容・浴場業          | 707   | 613  | 69     | 13     | 3      | 2      | -      | 1          | 6    | 2,091 |
| 780  | 管理, 補助的経済活動を行う事業所     | 1     | -    | -      | -      | -      | -      | -      | 1          | -    | 151   |
| 781  | 洗濯業                   | 155   | 132  | 11     | 4      | 3      | 2      | -      | -          | 3    | 519   |
| 78A  | 普通洗濯業                 | 146   | 128  | 11     | 2      | 2      | 1      | -      | -          | 2    | 427   |
| 78B  | リネンサプライ業              | 9     | 4    | -      | 2      | 1      | 1      | -      | -          | 1    | 92    |
| 782  | 理容業                   | 147   | 137  | 10     | -      | -      | -      | -      | -          | -    | 342   |
| 783  | 美容業                   | 317   | 276  | 33     | 5      | -      | -      | -      | -          | 3    | 787   |
| 784  | 一般公衆浴場業               | 18    | 11   | 6      | 1      | -      | -      | -      | -          | -    | 82    |
| 785  | その他の公衆浴場業             | 1     | -    | 1      | -      | -      | -      | -      | -          | -    | 6     |
| 789  | その他洗濯・理容・美容・浴場業       | 68    | 57   | 8      | 3      | -      | -      | -      | -          | -    | 204   |
| 79   | その他の生活関連サービス業         | 125   | 86   | 19     | 10     | 5      | 3      | -      | 1          | 1    | 923   |
| 790  | 管理, 補助的経済活動を行う事業所     | -     | -    | -      | -      | -      | -      | -      | -          | -    | -     |
| 791  | 旅行業                   | 13    | 8    | 3      | 1      | -      | -      | -      | 1          | -    | 330   |
| 793  | 衣服裁縫修理業               | 17    | 16   | -      | -      | 1      | -      | -      | -          | -    | 52    |
| 794  | 物品預り業                 | 2     | 1    | 1      | -      | -      | -      | -      | -          | -    | 9     |
| 795  | 火葬・墓地管理業              | 1     | 1    | -      | -      | -      | -      | -      | -          | -    | 4     |
| 796  | 冠婚葬祭業                 | 29    | 14   | 8      | 3      | 2      | 1      | -      | -          | 1    | 195   |
| 79A  | 葬儀業                   | 28    | 14   | 7      | 3      | 2      | 1      | -      | -          | 1    | 188   |
| 79B  | 結婚式場業                 | 1     | -    | 1      | -      | -      | -      | -      | -          | -    | 7     |
| 79C  | 冠婚葬祭業互助会              | -     | -    | -      | -      | -      | -      | -      | -          | -    | -     |
| 799  | 他に分類されない生活関連サービス業     | 63    | 46   | 7      | 6      | 2      | 2      | -      | -          | -    | 333   |
| 79D  | 写真プリント、現像・焼付業         | 5     | 5    | -      | -      | -      | -      | -      | -          | -    | 8     |
| 79E  | 他に分類されないその他の生活関連サービス業 | 58    | 41   | 7      | 6      | 2      | 2      | -      | -          | -    | 325   |
| 80   | 娯楽業                   | 184   | 103  | 32     | 20     | 14     | 9      | 3      | 2          | 1    | 1,989 |
| 800  | 管理, 補助的経済活動を行う事業所     | 6     | 3    | 1      | -      | 1      | -      | -      | 1          | -    | 219   |
| 801  | 映画館                   | -     | -    | -      | -      | -      | -      | -      | -          | -    | -     |
| 802  | 興行場, 興行団              | 69    | 48   | 10     | 6      | 1      | 2      | 1      | -          | 1    | 440   |
| 803  | 競輪・競馬等の競走場, 競技団       | 1     | 1    | -      | -      | -      | -      | -      | -          | -    | 2     |
| 804  | スポーツ施設提供業             | 44    | 26   | 9      | 2      | 1      | 4      | 1      | 1          | -    | 555   |
| 80A  | スポーツ施設提供業(別掲を除く)      | 6     | 3    | 2      | -      | -      | -      | -      | 1          | -    | 153   |
| 80B  | 体育館                   | -     | -    | -      | -      | -      | -      | -      | -          | -    | -     |
| 80C  | ゴルフ場                  | 1     | -    | 1      | -      | -      | -      | -      | -          | -    | 7     |
| 80D  | ゴルフ練習場                | 1     | -    | 1      | -      | -      | -      | -      | -          | -    | 7     |
| 80E  | ボウリング場                | 1     | -    | -      | 1      | -      | -      | -      | -          | -    | 18    |
| 80F  | テニス場                  | 2     | 2    | -      | -      | -      | -      | -      | -          | -    | 4     |
| 80G  | バッティング・テニス練習場         | 1     | 1    | -      | -      | -      | -      | -      | -          | -    | 2     |
| 80H  | フィットネスクラブ             | 32    | 20   | 5      | 1      | 1      | 4      | 1      | -          | -    | 364   |
| 805  | 公園, 遊園地               | 1     | 1    | -      | -      | -      | -      | -      | -          | -    | 4     |
| 806  | 遊戯場                   | 32    | 10   | 8      | 6      | 7      | 1      | -      | -          | -    | 358   |
| 80J  | マージャンクラブ              | 10    | 7    | 3      | -      | -      | -      | -      | -          | -    | 40    |
| 80K  | パチンコホール               | 15    | 1    | 2      | 6      | 5      | 1      | -      | -          | -    | 246   |
| 80L  | ゲームセンター               | 3     | -    | 1      | -      | 2      | -      | -      | -          | -    | 56    |
| 80M  | その他の遊戯場               | 4     | 2    | 2      | -      | -      | -      | -      | -          | -    | 16    |
| 809  | その他の娯楽業               | 31    | 14   | 4      | 6      | 4      | 2      | 1      | -          | -    | 411   |
| 80N  | カラオケボックス業             | 15    | 6    | 1      | 5      | 2      | 1      | -      | -          | -    | 180   |
| 80Q  | 娯楽に付帯するサービス業          | 8     | 4    | 2      | 1      | -      | -      | 1      | -          | -    | 127   |
| 80R  | 他に分類されない娯楽業           | 8     | 4    | 1      | -      | 2      | 1      | -      | -          | -    | 104   |
| 0    | 教育, 学習支援業             | 396   | 211  | 55     | 65     | 19     | 20     | 18     | 7          | 1    | 7,480 |
| 81   | 学校教育                  | 72    | 3    | 7      | 21     | 11     | 11     | 13     | 6          | -    | 4,567 |
| 810  | 管理, 補助的経済活動を行う事業所     | 6     | 2    | 1      | 1      | 2      | -      | -      | -          | -    | 68    |
| 811  | 幼稚園                   | 20    | -    | 4      | 10     | 3      | 3      | -      | -          | -    | 366   |
| 812  | 小学校                   | 2     | -    | -      | -      | -      | 1      | 1      | -          | -    | 729   |
| 813  | 中学校                   | 4     | -    | -      | 1      | -      | -      | 3      | -          | -    | 474   |

| 産業分類 |                        | 事業所数  | 従業者規模 |      |        |        |        |        |        | 出向・派遣従業者のみ | 従業者数   |
|------|------------------------|-------|-------|------|--------|--------|--------|--------|--------|------------|--------|
|      |                        |       | 1~4人  | 5~9人 | 10~19人 | 20~29人 | 30~49人 | 50~99人 | 100人以上 |            |        |
| 814  | 高等学校, 中等教育学校           | 8     | -     | -    | -      | 1      | -      | 5      | 2      | -          | 1,079  |
| 815  | 特別支援学校                 | -     | -     | -    | -      | -      | -      | -      | -      | -          | 150    |
| 816  | 高等教育機関                 | 8     | -     | -    | 1      | -      | 1      | 2      | 4      | -          | 1,053  |
| 817  | 専修学校, 各種学校             | 22    | 1     | 2    | 8      | 5      | 4      | 2      | -      | -          | 574    |
| 818  | 学校教育支援機関               | -     | -     | -    | -      | -      | -      | -      | -      | -          | -      |
| 819  | 幼保連携型認定こども園            | 2     | -     | -    | -      | -      | 2      | -      | -      | -          | 74     |
| 82   | その他の教育, 学習支援業          | 324   | 208   | 48   | 44     | 8      | 9      | 5      | 1      | 1          | 2,913  |
| 820  | 管理, 補助的経済活動を行う事業所      | 4     | 4     | -    | -      | -      | -      | -      | -      | -          | 9      |
| 821  | 社会教育                   | 14    | 2     | 1    | 11     | -      | -      | -      | -      | -          | 191    |
| 82A  | 公民館                    | -     | -     | -    | -      | -      | -      | -      | -      | -          | -      |
| 82B  | 図書館                    | 12    | 1     | 1    | 10     | -      | -      | -      | -      | -          | 178    |
| 82C  | 博物館、美術館                | 2     | 1     | -    | 1      | -      | -      | -      | -      | -          | 13     |
| 82D  | 動物園、植物園、水族館            | -     | -     | -    | -      | -      | -      | -      | -      | -          | -      |
| 82N  | 社会通信教育                 | -     | -     | -    | -      | -      | -      | -      | -      | -          | -      |
| 82P  | その他の社会教育               | -     | -     | -    | -      | -      | -      | -      | -      | -          | -      |
| 822  | 職業・教育支援施設              | 15    | 12    | -    | 1      | 1      | -      | -      | 1      | -          | 869    |
| 823  | 学習塾                    | 91    | 33    | 26   | 16     | 6      | 6      | 4      | -      | -          | 1,062  |
| 824  | 教養・技能教授業               | 185   | 147   | 20   | 13     | 1      | 2      | 1      | -      | 1          | 681    |
| 82F  | 音楽教授業                  | 30    | 28    | 1    | -      | -      | -      | -      | -      | 1          | 44     |
| 82G  | 書道教授業                  | 11    | 11    | -    | -      | -      | -      | -      | -      | -          | 12     |
| 82H  | 生花・茶道教授業               | 4     | 3     | 1    | -      | -      | -      | -      | -      | -          | 9      |
| 82J  | そろばん教授業                | 8     | 8     | -    | -      | -      | -      | -      | -      | -          | 15     |
| 82K  | 外国語会話教授業               | 16    | 10    | 3    | 3      | -      | -      | -      | -      | -          | 72     |
| 82L  | スポーツ・健康教授業             | 44    | 29    | 9    | 4      | -      | 2      | -      | -      | -          | 236    |
| 82M  | その他の教養・技術教授業           | 72    | 58    | 6    | 6      | 1      | -      | 1      | -      | -          | 293    |
| 829  | 他に分類されない教育, 学習支援業      | 15    | 10    | 1    | 3      | -      | 1      | -      | -      | -          | 101    |
| P    | 医療, 福祉                 | 1,207 | 457   | 350  | 227    | 70     | 63     | 18     | 15     | 7          | 17,332 |
| 83   | 医療業                    | 770   | 398   | 250  | 90     | 13     | 7      | 3      | 8      | 1          | 7,879  |
| 830  | 管理, 補助的経済活動を行う事業所      | 2     | -     | 1    | -      | 1      | -      | -      | -      | -          | 34     |
| 831  | 病院                     | 9     | -     | -    | -      | -      | -      | 2      | 7      | -          | 3,408  |
| 832  | 一般診療所                  | 267   | 78    | 122  | 56     | 5      | 5      | -      | -      | 1          | 2,066  |
| 833  | 歯科診療所                  | 227   | 116   | 80   | 25     | 4      | -      | 1      | 1      | -          | 1,418  |
| 834  | 助産・看護業                 | 23    | 6     | 7    | 6      | 3      | 1      | -      | -      | -          | 264    |
| 83A  | 助産所                    | 2     | 1     | -    | 1      | -      | -      | -      | -      | -          | 12     |
| 83B  | 看護業                    | 21    | 5     | 7    | 5      | 3      | 1      | -      | -      | -          | 252    |
| 835  | 療術業                    | 233   | 192   | 37   | 3      | -      | 1      | -      | -      | -          | 659    |
| 836  | 医療に附帯するサービス業           | 9     | 6     | 3    | -      | -      | -      | -      | -      | -          | 30     |
| 83C  | 歯科技工所                  | 7     | 5     | 2    | -      | -      | -      | -      | -      | -          | 21     |
| 83D  | その他の医療に附帯するサービス業       | 2     | 1     | 1    | -      | -      | -      | -      | -      | -          | 9      |
| 84   | 保健衛生                   | 7     | 3     | -    | 3      | -      | 1      | -      | -      | -          | 203    |
| 840  | 管理, 補助的経済活動を行う事業所      | -     | -     | -    | -      | -      | -      | -      | -      | -          | -      |
| 841  | 保健所                    | -     | -     | -    | -      | -      | -      | -      | -      | -          | 112    |
| 842  | 健康相談施設                 | 6     | 3     | -    | 2      | -      | 1      | -      | -      | -          | 75     |
| 849  | その他の保健衛生               | 1     | -     | -    | 1      | -      | -      | -      | -      | -          | 16     |
| 85   | 社会保険・社会福祉・介護事業         | 430   | 56    | 100  | 134    | 57     | 55     | 15     | 7      | 6          | 9,250  |
| 850  | 管理, 補助的経済活動を行う事業所      | 8     | 5     | 2    | 1      | -      | -      | -      | -      | -          | 36     |
| 851  | 社会保険事業団体               | 9     | 1     | 2    | -      | -      | 2      | -      | 1      | 3          | 438    |
| 852  | 福祉事務所                  | -     | -     | -    | -      | -      | -      | -      | -      | -          | -      |
| 853  | 児童福祉事業                 | 143   | 3     | 29   | 60     | 24     | 22     | 3      | 1      | 1          | 3,376  |
| 85A  | 保育所                    | 92    | 1     | 17   | 34     | 19     | 19     | 2      | -      | -          | 2,347  |
| 85B  | その他の児童福祉事業             | 51    | 2     | 12   | 26     | 5      | 3      | 1      | 1      | 1          | 1,029  |
| 854  | 老人福祉・介護事業              | 209   | 31    | 51   | 60     | 28     | 25     | 9      | 4      | 1          | 4,093  |
| 85C  | 特別養護老人ホーム              | 10    | -     | -    | -      | -      | 3      | 3      | 4      | -          | 953    |
| 85D  | 介護老人保健施設               | -     | -     | -    | -      | -      | -      | -      | -      | -          | -      |
| 85E  | 通所・短期入所介護事業            | 76    | 10    | 29   | 27     | 8      | 2      | -      | -      | -          | 857    |
| 85F  | 訪問介護事業                 | 50    | 4     | 8    | 16     | 10     | 9      | 3      | -      | -          | 998    |
| 85G  | 認知症老人グループホーム           | 14    | -     | 1    | 9      | 2      | 2      | -      | -      | -          | 274    |
| 85H  | 有料老人ホーム                | 19    | 1     | -    | 3      | 5      | 6      | 3      | -      | 1          | 623    |
| 85J  | その他の老人福祉・介護事業          | 40    | 16    | 13   | 5      | 3      | 3      | -      | -      | -          | 388    |
| 855  | 障害者福祉事業                | 52    | 12    | 14   | 12     | 5      | 6      | 2      | 1      | -          | 1,089  |
| 859  | その他の社会保険・社会福祉・介護事業     | 9     | 4     | 2    | 1      | -      | -      | 1      | -      | 1          | 218    |
| 85K  | 更生保護事業                 | 2     | 1     | 1    | -      | -      | -      | -      | -      | -          | 8      |
| 85L  | 他に分類されない社会保障・社会福祉・介護事業 | 7     | 3     | 1    | 1      | -      | -      | 1      | -      | 1          | 210    |

| 産業分類                      | 事業所数 | 従業者規模 |      |        |        |        |        |        |         | 従業者数   |
|---------------------------|------|-------|------|--------|--------|--------|--------|--------|---------|--------|
|                           |      | 1~4人  | 5~9人 | 10~19人 | 20~29人 | 30~49人 | 50~99人 | 100人以上 | 派遣従業者のみ |        |
| Q 複合サービス事業                | 32   | 1     | 21   | 5      | -      | 1      | 2      | 2      | -       | 813    |
| 86 郵便局                    | 30   | 1     | 21   | 5      | -      | -      | 1      | 2      | -       | 690    |
| 860 管理, 補助的経済活動を行う事業所     | 1    | -     | -    | -      | -      | -      | 1      | -      | -       | 63     |
| 861 郵便局                   | 28   | -     | 21   | 5      | -      | -      | -      | 2      | -       | 626    |
| 862 郵便局受託業                | 1    | 1     | -    | -      | -      | -      | -      | -      | -       | 1      |
| 87 協同組合(他に分類されないもの)       | 2    | -     | -    | -      | -      | 1      | 1      | -      | -       | 123    |
| 870 管理, 補助的経済活動を行う事業所     | -    | -     | -    | -      | -      | -      | -      | -      | -       | -      |
| 871 農林水産業協同組合(他に分類されないもの) | -    | -     | -    | -      | -      | -      | -      | -      | -       | -      |
| 872 事業協同組合(他に分類されないもの)    | 2    | -     | -    | -      | -      | 1      | 1      | -      | -       | 123    |
| R サービス業(他に分類されないもの)       | 664  | 378   | 105  | 76     | 31     | 23     | 25     | 17     | 9       | 10,912 |
| 88 廃棄物処理業                 | 18   | 4     | 2    | 5      | 2      | 1      | 2      | 2      | -       | 781    |
| 880 管理, 補助的経済活動を行う事業所     | -    | -     | -    | -      | -      | -      | -      | -      | -       | -      |
| 881 一般廃棄物処理業              | 12   | 2     | 1    | 4      | 2      | 1      | 1      | 1      | -       | 542    |
| 882 産業廃棄物処理業              | 6    | 2     | 1    | 1      | -      | -      | 1      | 1      | -       | 239    |
| 889 その他の廃棄物処理業            | -    | -     | -    | -      | -      | -      | -      | -      | -       | -      |
| 89 自動車整備業                 | 22   | 14    | 4    | 3      | 1      | -      | -      | -      | -       | 120    |
| 890 管理, 補助的経済活動を行う事業所     | -    | -     | -    | -      | -      | -      | -      | -      | -       | -      |
| 891 自動車整備業                | 22   | 14    | 4    | 3      | 1      | -      | -      | -      | -       | 120    |
| 90 機械等修理業                 | 46   | 32    | 8    | 1      | 2      | 1      | 1      | -      | 1       | 281    |
| 900 管理, 補助的経済活動を行う事業所     | -    | -     | -    | -      | -      | -      | -      | -      | -       | -      |
| 901 機械修理業(電気機械器具を除く)      | 14   | 6     | 4    | -      | 2      | 1      | 1      | -      | -       | 190    |
| 902 電気機械器具修理業             | 7    | 3     | 3    | -      | -      | -      | -      | -      | 1       | 27     |
| 903 表具業                   | 5    | 5     | -    | -      | -      | -      | -      | -      | -       | 7      |
| 909 その他の修理業               | 20   | 18    | 1    | 1      | -      | -      | -      | -      | -       | 57     |
| 91 職業紹介・労働者派遣業            | 32   | 12    | 6    | 6      | 1      | 5      | 1      | 1      | -       | 822    |
| 910 管理, 補助的経済活動を行う事業所     | -    | -     | -    | -      | -      | -      | -      | -      | -       | -      |
| 911 職業紹介業                 | 12   | 8     | 3    | -      | 1      | -      | -      | -      | -       | 57     |
| 912 労働者派遣業                | 20   | 4     | 3    | 6      | -      | 5      | 1      | 1      | -       | 765    |
| 92 その他の事業サービス業            | 293  | 125   | 48   | 49     | 23     | 15     | 20     | 13     | -       | 7,752  |
| 920 管理, 補助的経済活動を行う事業所     | -    | -     | -    | -      | -      | -      | -      | -      | -       | -      |
| 921 速記・ワープロ入力・複写業         | 5    | 2     | 1    | 2      | -      | -      | -      | -      | -       | 46     |
| 922 建物サービス業               | 123  | 42    | 30   | 21     | 13     | 4      | 9      | 4      | -       | 2,723  |
| 923 警備業                   | 27   | 3     | 3    | 5      | 4      | 4      | 6      | 2      | -       | 1,035  |
| 929 他に分類されない事業サービス業       | 138  | 78    | 14   | 21     | 6      | 7      | 5      | 7      | -       | 3,948  |
| 93 政治・経済・文化団体             | 115  | 80    | 16   | 8      | 2      | -      | 1      | -      | 8       | 488    |
| 931 経済団体                  | 37   | 26    | 6    | 2      | 2      | -      | -      | -      | 1       | 153    |
| 932 労働団体                  | 4    | 3     | -    | 1      | -      | -      | -      | -      | -       | 20     |
| 933 学術・文化団体               | 8    | 6     | -    | 2      | -      | -      | -      | -      | -       | 41     |
| 934 政治団体                  | 4    | 2     | 1    | -      | -      | -      | -      | -      | 1       | 13     |
| 939 他に分類されない非営利的団体        | 62   | 43    | 9    | 3      | -      | -      | 1      | -      | 6       | 261    |
| 94 宗教                     | 130  | 107   | 19   | 4      | -      | -      | -      | -      | -       | 382    |
| 941 神道系宗教                 | 18   | 17    | 1    | -      | -      | -      | -      | -      | -       | 45     |
| 942 仏教系宗教                 | 54   | 37    | 15   | 2      | -      | -      | -      | -      | -       | 210    |
| 943 キリスト教系宗教              | 27   | 24    | 3    | -      | -      | -      | -      | -      | -       | 52     |
| 949 その他の宗教                | 31   | 29    | -    | 2      | -      | -      | -      | -      | -       | 75     |
| 95 その他のサービス業              | 8    | 4     | 2    | -      | -      | 1      | -      | 1      | -       | 286    |
| 950 管理, 補助的経済活動を行う事業所     | -    | -     | -    | -      | -      | -      | -      | -      | -       | -      |
| 951 集会場                   | 7    | 4     | 2    | -      | -      | 1      | -      | -      | -       | 94     |
| 952 と畜場                   | -    | -     | -    | -      | -      | -      | -      | -      | -       | -      |
| 959 他に分類されないサービス業         | 1    | -     | -    | -      | -      | -      | -      | 1      | -       | 192    |

34. 経営組織別・開設年別事業所数（令和3年6月1日）

|     | 経営組織   |       |       |            |       |    |       |   |        |         |
|-----|--------|-------|-------|------------|-------|----|-------|---|--------|---------|
|     | 民営     |       |       |            |       |    |       |   |        |         |
|     | 総数     | 個人    | 法人    | 会社         |       |    |       |   | 会社以外法人 | 法人でない団体 |
|     |        |       |       | 株式・有限・相互会社 | 合名・合資 | 合同 | 外国の会社 |   |        |         |
| 中野区 | 11,962 | 3,546 | 8,392 | 7,612      | 7,423 | 38 | 145   | 6 | 780    | 24      |

資料 東京都総務局統計部産業統計課「令和3年経済センサス-活動調査報告（産業横断的集計）」

35. 町丁、従業者規模・資本金階級別事業所数（令和3年6月1日）

| 町丁別    | 従業者規模別事業所 |       |       |        |        |        |        |          |          |        |            | 総数    | 300万円未満 |
|--------|-----------|-------|-------|--------|--------|--------|--------|----------|----------|--------|------------|-------|---------|
|        | 総数        | 1～4人  | 5～9人  | 10～19人 | 20～29人 | 30～49人 | 50～99人 | 100～199人 | 200～299人 | 300人以上 | 出向・派遣従業者のみ |       |         |
| 中野区    | 11,962    | 7,500 | 2,078 | 1,225  | 454    | 321    | 175    | 92       | 27       | 37     | 53         | 5,458 | 665     |
| 南台     | 530       | 380   | 68    | 44     | 17     | 12     | 3      | 6        | -        | -      | -          | 247   | 36      |
| 南台一丁目  | 39        | 30    | 6     | -      | 2      | -      | 1      | -        | -        | -      | -          | 28    | 7       |
| 南台二丁目  | 144       | 98    | 25    | 13     | 4      | 2      | -      | 2        | -        | -      | -          | 79    | 12      |
| 南台三丁目  | 154       | 112   | 19    | 12     | 4      | 6      | -      | 1        | -        | -      | -          | 61    | 11      |
| 南台四丁目  | 102       | 88    | 6     | 8      | -      | -      | -      | -        | -        | -      | -          | 40    | 3       |
| 南台五丁目  | 91        | 52    | 12    | 11     | 7      | 4      | 2      | 3        | -        | -      | -          | 39    | 3       |
| 弥生町    | 893       | 572   | 161   | 77     | 36     | 32     | 12     | 2        | 1        | -      | -          | 431   | 43      |
| 弥生町一丁目 | 168       | 102   | 32    | 21     | 4      | 7      | 2      | -        | -        | -      | -          | 98    | 6       |
| 弥生町二丁目 | 268       | 149   | 55    | 34     | 11     | 15     | 4      | -        | -        | -      | -          | 126   | 15      |
| 弥生町三丁目 | 152       | 116   | 25    | 5      | 5      | -      | -      | 1        | -        | -      | -          | 60    | 7       |
| 弥生町四丁目 | 139       | 99    | 23    | 5      | 8      | 3      | 1      | -        | -        | -      | -          | 68    | 6       |
| 弥生町五丁目 | 133       | 86    | 18    | 11     | 7      | 4      | 5      | 1        | 1        | -      | -          | 61    | 5       |
| 弥生町六丁目 | 33        | 20    | 8     | 1      | 1      | 3      | -      | -        | -        | -      | -          | 18    | 4       |
| 本町     | 1,273     | 727   | 204   | 149    | 64     | 54     | 33     | 20       | 7        | 7      | 8          | 647   | 67      |
| 本町一丁目  | 184       | 83    | 27    | 18     | 19     | 11     | 10     | 11       | 1        | 2      | 2          | 99    | 5       |
| 本町二丁目  | 261       | 133   | 50    | 30     | 12     | 16     | 6      | 4        | 4        | 4      | 2          | 133   | 16      |
| 本町三丁目  | 210       | 128   | 26    | 25     | 14     | 10     | 4      | 3        | -        | -      | -          | 109   | 12      |
| 本町四丁目  | 322       | 206   | 49    | 39     | 11     | 8      | 5      | 1        | 1        | 1      | 1          | 146   | 17      |
| 本町五丁目  | 116       | 70    | 21    | 13     | 3      | 4      | 4      | -        | 1        | -      | -          | 62    | 6       |
| 本町六丁目  | 180       | 107   | 31    | 24     | 5      | 5      | 4      | 1        | -        | -      | 3          | 98    | 11      |
| 中央     | 1,160     | 682   | 205   | 126    | 53     | 43     | 27     | 15       | 4        | 3      | 2          | 571   | 59      |
| 中央一丁目  | 221       | 114   | 40    | 26     | 12     | 9      | 9      | 7        | 3        | 1      | -          | 114   | 16      |
| 中央二丁目  | 252       | 141   | 44    | 33     | 11     | 12     | 9      | 2        | -        | -      | -          | 104   | 12      |
| 中央三丁目  | 194       | 122   | 40    | 18     | 5      | 6      | 2      | -        | -        | 1      | -          | 89    | 7       |
| 中央四丁目  | 256       | 162   | 48    | 15     | 14     | 8      | 2      | 4        | -        | 1      | 2          | 131   | 10      |
| 中央五丁目  | 237       | 143   | 33    | 34     | 11     | 8      | 5      | 2        | 1        | -      | -          | 133   | 14      |
| 東中野    | 1,080     | 673   | 205   | 113    | 29     | 26     | 14     | 7        | 2        | 3      | 8          | 521   | 62      |
| 東中野一丁目 | 310       | 200   | 70    | 24     | 7      | 6      | 1      | -        | -        | -      | 2          | 171   | 14      |
| 東中野二丁目 | 123       | 81    | 15    | 15     | 3      | 2      | -      | 2        | -        | 2      | 3          | 75    | 12      |
| 東中野三丁目 | 242       | 136   | 48    | 32     | 7      | 10     | 5      | 2        | 1        | 1      | -          | 103   | 10      |
| 東中野四丁目 | 265       | 165   | 45    | 31     | 10     | 5      | 4      | 3        | 1        | -      | 1          | 115   | 18      |
| 東中野五丁目 | 140       | 91    | 27    | 11     | 2      | 3      | 4      | -        | -        | -      | 2          | 57    | 8       |
| 中野     | 2,184     | 1,191 | 428   | 275    | 115    | 59     | 46     | 26       | 9        | 18     | 17         | 828   | 104     |
| 中野一丁目  | 156       | 117   | 16    | 10     | 4      | 5      | 4      | -        | -        | -      | -          | 63    | 9       |
| 中野二丁目  | 272       | 133   | 58    | 33     | 25     | 12     | 6      | 1        | 1        | 2      | 1          | 109   | 14      |
| 中野三丁目  | 408       | 226   | 82    | 53     | 14     | 10     | 12     | 5        | 1        | 1      | 4          | 166   | 28      |
| 中野四丁目  | 256       | 80    | 53    | 44     | 15     | 12     | 10     | 13       | 6        | 14     | 9          | 89    | 4       |
| 中野五丁目  | 1,011     | 579   | 208   | 127    | 53     | 19     | 14     | 6        | 1        | 1      | 3          | 357   | 44      |
| 中野六丁目  | 81        | 56    | 11    | 8      | 4      | 1      | -      | 1        | -        | -      | -          | 44    | 5       |
| 上高田    | 489       | 340   | 71    | 49     | 14     | 4      | 9      | -        | -        | -      | 2          | 201   | 22      |
| 上高田一丁目 | 112       | 79    | 14    | 12     | 5      | 1      | 1      | -        | -        | -      | -          | 43    | 8       |
| 上高田二丁目 | 118       | 80    | 16    | 9      | 6      | 1      | 6      | -        | -        | -      | -          | 59    | 9       |
| 上高田三丁目 | 141       | 105   | 20    | 12     | 1      | 2      | -      | -        | -        | -      | 1          | 52    | 4       |
| 上高田四丁目 | 42        | 23    | 11    | 7      | 1      | -      | -      | -        | -        | -      | 1          | 20    | 1       |
| 上高田五丁目 | 76        | 53    | 10    | 9      | 2      | -      | 2      | -        | -        | -      | -          | 27    | -       |
| 新井     | 761       | 482   | 144   | 71     | 32     | 19     | 7      | 1        | 1        | 2      | 2          | 371   | 44      |
| 新井一丁目  | 281       | 173   | 58    | 23     | 15     | 4      | 4      | 1        | -        | 2      | 1          | 118   | 9       |
| 新井二丁目  | 244       | 147   | 46    | 27     | 9      | 12     | 2      | -        | -        | -      | 1          | 122   | 14      |
| 新井三丁目  | 48        | 30    | 13    | -      | 4      | -      | -      | -        | 1        | -      | -          | 19    | 6       |
| 新井四丁目  | 82        | 67    | 8     | 4      | 1      | 1      | 1      | -        | -        | -      | -          | 54    | 7       |
| 新井五丁目  | 106       | 65    | 19    | 17     | 3      | 2      | -      | -        | -        | -      | -          | 58    | 8       |

注) 資本金額が不詳の事業所が含まれるため、各資本金階級の合計が総数と一致しない場合がある。

資料 東京都総務局統計部産業統計課「令和3年経済センサス-活動調査（産業横断的集計）」

| 開設年         |                    |                  |                   |           |           |           |           |               |          |          |     |
|-------------|--------------------|------------------|-------------------|-----------|-----------|-----------|-----------|---------------|----------|----------|-----|
| 昭和59年<br>以前 | 昭和60年<br>～<br>平成6年 | 平成7年<br>～<br>16年 | 平成17年<br>～<br>26年 | 平成<br>27年 | 平成<br>28年 | 平成<br>29年 | 平成<br>30年 | 平成31年<br>令和元年 | 令和<br>2年 | 令和<br>3年 | 不詳  |
| 3,198       | 1,511              | 2,116            | 3,202             | 362       | 309       | 271       | 255       | 248           | 172      | 98       | 220 |

| 資本金階級（会社の単独・本店のみ） |                 |                  |                  |               |            |             |              |      |   | 町丁別    |
|-------------------|-----------------|------------------|------------------|---------------|------------|-------------|--------------|------|---|--------|
| 300万～<br>500万円    | 500万～<br>1000万円 | 1000万～<br>3000万円 | 3000万～<br>5000万円 | 5000万～<br>1億円 | 1億～<br>3億円 | 3億～<br>10億円 | 10億～<br>50億円 | 50億円 |   |        |
| 未満                | 未満              | 未満               | 未満               | 未満            | 未満         | 未満          | 未満           | 以上   |   |        |
| 1,765             | 586             | 1,790            | 211              | 168           | 65         | 31          | 13           | 9    | 9 | 中野区    |
| 85                | 36              | 74               | 6                | 7             | -          | -           | -            | -    | - | 南台総数   |
| 12                | 2               | 6                | 1                | -             | -          | -           | -            | -    | - | 南台一丁目  |
| 28                | 16              | 18               | 3                | 1             | -          | -           | -            | -    | - | 南台二丁目  |
| 17                | 8               | 21               | 1                | 3             | -          | -           | -            | -    | - | 南台三丁目  |
| 15                | 4               | 17               | -                | -             | -          | -           | -            | -    | - | 南台四丁目  |
| 13                | 6               | 12               | 1                | 3             | -          | -           | -            | -    | - | 南台五丁目  |
| 161               | 37              | 145              | 10               | 16            | 5          | -           | -            | -    | - | 弥生町総数  |
| 38                | 6               | 39               | 2                | 4             | -          | -           | -            | -    | - | 弥生町一丁目 |
| 35                | 11              | 49               | 4                | 6             | 2          | -           | -            | -    | - | 弥生町二丁目 |
| 26                | 4               | 19               | -                | 1             | 1          | -           | -            | -    | - | 弥生町三丁目 |
| 28                | 4               | 21               | 1                | 4             | 1          | -           | -            | -    | - | 弥生町四丁目 |
| 29                | 9               | 14               | 2                | -             | 1          | -           | -            | -    | - | 弥生町五丁目 |
| 5                 | 3               | 3                | 1                | 1             | -          | -           | -            | -    | - | 弥生町六丁目 |
| 177               | 64              | 222              | 36               | 25            | 23         | 11          | 6            | 3    | 3 | 本町総数   |
| 25                | 7               | 29               | 5                | 4             | 10         | 8           | 4            | 1    | 1 | 本町一丁目  |
| 25                | 17              | 40               | 11               | 9             | 10         | 1           | 1            | 2    | 2 | 本町二丁目  |
| 31                | 8               | 42               | 9                | 5             | 1          | 1           | -            | -    | - | 本町三丁目  |
| 44                | 10              | 58               | 5                | 3             | -          | -           | 1            | -    | - | 本町四丁目  |
| 23                | 7               | 23               | 1                | 2             | -          | -           | -            | -    | - | 本町五丁目  |
| 29                | 15              | 30               | 5                | 2             | 2          | 1           | -            | -    | - | 本町六丁目  |
| 159               | 59              | 209              | 27               | 32            | 5          | 7           | 1            | -    | - | 中央総数   |
| 18                | 9               | 41               | 9                | 14            | 1          | 4           | 1            | -    | - | 中央一丁目  |
| 32                | 13              | 33               | 8                | 4             | -          | 1           | -            | -    | - | 中央二丁目  |
| 34                | 6               | 32               | 4                | 1             | -          | -           | -            | -    | - | 中央三丁目  |
| 34                | 18              | 53               | 4                | 7             | 2          | 1           | -            | -    | - | 中央四丁目  |
| 41                | 13              | 50               | 2                | 6             | 2          | 1           | -            | -    | - | 中央五丁目  |
| 168               | 52              | 175              | 23               | 19            | 3          | 2           | 1            | -    | - | 東中野総数  |
| 59                | 21              | 60               | 5                | 8             | -          | 1           | -            | -    | - | 東中野一丁目 |
| 25                | 6               | 16               | 5                | 6             | 2          | -           | 1            | -    | - | 東中野二丁目 |
| 29                | 13              | 37               | 4                | 3             | 1          | -           | -            | -    | - | 東中野三丁目 |
| 39                | 7               | 41               | 6                | 1             | -          | -           | -            | -    | - | 東中野四丁目 |
| 16                | 5               | 21               | 3                | 1             | -          | 1           | -            | -    | - | 東中野五丁目 |
| 230               | 86              | 259              | 27               | 37            | 21         | 11          | 4            | 6    | 6 | 中野総数   |
| 16                | 4               | 26               | 2                | 4             | 1          | -           | -            | -    | - | 中野一丁目  |
| 29                | 9               | 41               | 4                | 9             | -          | -           | 1            | -    | - | 中野二丁目  |
| 38                | 16              | 54               | 7                | 5             | 4          | 2           | -            | -    | - | 中野三丁目  |
| 16                | 4               | 25               | 4                | 7             | 10         | 8           | 3            | 6    | 6 | 中野四丁目  |
| 115               | 46              | 103              | 9                | 9             | 4          | 1           | -            | -    | - | 中野五丁目  |
| 16                | 7               | 10               | 1                | 3             | 2          | -           | -            | -    | - | 中野六丁目  |
| 68                | 27              | 69               | 11               | 1             | -          | -           | -            | -    | - | 上高田総数  |
| 11                | 5               | 14               | 5                | -             | -          | -           | -            | -    | - | 上高田一丁目 |
| 24                | 5               | 18               | 3                | -             | -          | -           | -            | -    | - | 上高田二丁目 |
| 17                | 8               | 21               | -                | 1             | -          | -           | -            | -    | - | 上高田三丁目 |
| 4                 | 4               | 9                | 1                | -             | -          | -           | -            | -    | - | 上高田四丁目 |
| 12                | 5               | 7                | 2                | -             | -          | -           | -            | -    | - | 上高田五丁目 |
| 145               | 36              | 110              | 17               | 10            | 2          | -           | 1            | -    | - | 新井総数   |
| 45                | 7               | 44               | 5                | 4             | 1          | -           | 1            | -    | - | 新井一丁目  |
| 42                | 13              | 37               | 9                | 5             | 1          | -           | -            | -    | - | 新井二丁目  |
| 7                 | 2               | 4                | -                | -             | -          | -           | -            | -    | - | 新井三丁目  |
| 24                | 7               | 12               | 2                | -             | -          | -           | -            | -    | - | 新井四丁目  |
| 27                | 7               | 13               | 1                | 1             | -          | -           | -            | -    | - | 新井五丁目  |

| 町丁別     | 従業者規模別 |          |          |            |            |            |            |              |              |        | 出向・派遣<br>従業者のみ |
|---------|--------|----------|----------|------------|------------|------------|------------|--------------|--------------|--------|----------------|
|         | 総数     | 1～<br>4人 | 5～<br>9人 | 10～<br>19人 | 20～<br>29人 | 30～<br>49人 | 50～<br>99人 | 100～<br>199人 | 200～<br>299人 | 300人以上 |                |
| 沼袋 総数   | 417    | 282      | 70       | 41         | 10         | 8          | 4          | 1            | -            | -      | 1              |
| 沼袋 一丁目  | 126    | 87       | 22       | 9          | 3          | 2          | 1          | 1            | -            | -      | 1              |
| 沼袋 二丁目  | 121    | 85       | 18       | 9          | 4          | 4          | 1          | -            | -            | -      | -              |
| 沼袋 三丁目  | 70     | 44       | 15       | 8          | 1          | 2          | -          | -            | -            | -      | -              |
| 沼袋 四丁目  | 100    | 66       | 15       | 15         | 2          | -          | 2          | -            | -            | -      | -              |
| 松が丘 総数  | 181    | 125      | 29       | 16         | 6          | 2          | -          | 2            | -            | -      | 1              |
| 松が丘 一丁目 | 115    | 80       | 20       | 9          | 2          | 2          | -          | 1            | -            | -      | 1              |
| 松が丘 二丁目 | 66     | 45       | 9        | 7          | 4          | -          | -          | 1            | -            | -      | -              |
| 江原町 総数  | 245    | 162      | 41       | 22         | 9          | 4          | 3          | 1            | 1            | 2      | -              |
| 江原町 一丁目 | 65     | 35       | 16       | 8          | -          | 2          | 1          | -            | 1            | 2      | -              |
| 江原町 二丁目 | 99     | 67       | 16       | 6          | 7          | -          | 2          | 1            | -            | -      | -              |
| 江原町 三丁目 | 81     | 60       | 9        | 8          | 2          | 2          | -          | -            | -            | -      | -              |
| 江古田 総数  | 307    | 170      | 70       | 32         | 11         | 10         | 5          | 6            | -            | 2      | 1              |
| 江古田 一丁目 | 77     | 46       | 18       | 4          | 6          | 2          | -          | 1            | -            | -      | -              |
| 江古田 二丁目 | 65     | 40       | 15       | 6          | 2          | -          | 1          | 1            | -            | -      | -              |
| 江古田 三丁目 | 65     | 31       | 16       | 9          | 1          | 3          | 3          | -            | -            | 2      | -              |
| 江古田 四丁目 | 100    | 53       | 21       | 13         | 2          | 5          | 1          | 4            | -            | -      | 1              |
| 丸山 総数   | 119    | 71       | 20       | 15         | 6          | 4          | 1          | 1            | 1            | -      | -              |
| 丸山 一丁目  | 47     | 21       | 9        | 7          | 4          | 3          | 1          | 1            | 1            | -      | -              |
| 丸山 二丁目  | 72     | 50       | 11       | 8          | 2          | 1          | -          | -            | -            | -      | -              |
| 野方 総数   | 653    | 428      | 126      | 60         | 19         | 14         | 3          | -            | -            | -      | 3              |
| 野方 一丁目  | 95     | 59       | 20       | 7          | 5          | 3          | -          | -            | -            | -      | 1              |
| 野方 二丁目  | 57     | 44       | 7        | 5          | -          | 1          | -          | -            | -            | -      | -              |
| 野方 三丁目  | 58     | 43       | 11       | 2          | -          | 2          | -          | -            | -            | -      | -              |
| 野方 四丁目  | 72     | 43       | 16       | 8          | 1          | 3          | 1          | -            | -            | -      | -              |
| 野方 五丁目  | 221    | 141      | 43       | 23         | 9          | 3          | 1          | -            | -            | -      | 1              |
| 野方 六丁目  | 150    | 98       | 29       | 15         | 4          | 2          | 1          | -            | -            | -      | 1              |
| 大和町 総数  | 370    | 291      | 43       | 24         | 4          | 4          | 2          | 1            | -            | -      | 1              |
| 大和町 一丁目 | 162    | 128      | 17       | 11         | 2          | 1          | 2          | 1            | -            | -      | -              |
| 大和町 二丁目 | 60     | 46       | 7        | 6          | -          | 1          | -          | -            | -            | -      | -              |
| 大和町 三丁目 | 89     | 71       | 11       | 4          | 1          | 1          | -          | -            | -            | -      | 1              |
| 大和町 四丁目 | 59     | 46       | 8        | 3          | 1          | 1          | -          | -            | -            | -      | -              |
| 若宮 総数   | 286    | 225      | 40       | 16         | 3          | 1          | 1          | -            | -            | -      | -              |
| 若宮 一丁目  | 73     | 59       | 10       | 3          | -          | 1          | -          | -            | -            | -      | -              |
| 若宮 二丁目  | 56     | 48       | 4        | 3          | -          | -          | 1          | -            | -            | -      | -              |
| 若宮 三丁目  | 157    | 118      | 26       | 10         | 3          | -          | -          | -            | -            | -      | -              |
| 白鷺 総数   | 177    | 131      | 23       | 10         | 2          | 8          | 2          | -            | 1            | -      | -              |
| 白鷺 一丁目  | 59     | 37       | 12       | 3          | -          | 6          | 1          | -            | -            | -      | -              |
| 白鷺 二丁目  | 82     | 65       | 8        | 5          | 2          | 1          | -          | -            | 1            | -      | -              |
| 白鷺 三丁目  | 36     | 29       | 3        | 2          | -          | 1          | 1          | -            | -            | -      | -              |
| 鷺宮 総数   | 545    | 366      | 84       | 61         | 15         | 9          | 3          | 1            | -            | -      | 6              |
| 鷺宮 一丁目  | 96     | 66       | 13       | 9          | 3          | 2          | -          | 1            | -            | -      | 2              |
| 鷺宮 二丁目  | 45     | 24       | 10       | 6          | 2          | -          | 2          | -            | -            | -      | 1              |
| 鷺宮 三丁目  | 227    | 149      | 39       | 31         | 5          | 1          | 1          | -            | -            | -      | 1              |
| 鷺宮 四丁目  | 86     | 57       | 12       | 8          | 4          | 3          | -          | -            | -            | -      | 2              |
| 鷺宮 五丁目  | 44     | 32       | 7        | 2          | -          | 3          | -          | -            | -            | -      | -              |
| 鷺宮 六丁目  | 47     | 38       | 3        | 5          | 1          | -          | -          | -            | -            | -      | -              |
| 上鷺宮 総数  | 292    | 202      | 46       | 24         | 9          | 8          | -          | 2            | -            | -      | 1              |
| 上鷺宮 一丁目 | 42     | 34       | 5        | 1          | -          | 2          | -          | -            | -            | -      | -              |
| 上鷺宮 二丁目 | 53     | 33       | 11       | 4          | 3          | 2          | -          | -            | -            | -      | -              |
| 上鷺宮 三丁目 | 58     | 35       | 7        | 10         | 2          | 2          | -          | 1            | -            | -      | 1              |
| 上鷺宮 四丁目 | 75     | 48       | 17       | 6          | 3          | 1          | -          | -            | -            | -      | -              |
| 上鷺宮 五丁目 | 64     | 52       | 6        | 3          | 1          | 1          | -          | 1            | -            | -      | -              |

| 資本金階級（会社の単独・本店のみ） |             |                      |                       |                        |                        |                     |                  |                   |                    |            | 町丁別    |
|-------------------|-------------|----------------------|-----------------------|------------------------|------------------------|---------------------|------------------|-------------------|--------------------|------------|--------|
| 総数                | 300万円<br>未満 | 300万～<br>500万円<br>未満 | 500万～<br>1000万円<br>未満 | 1000万～<br>3000万円<br>未満 | 3000万～<br>5000万円<br>未満 | 5000万～<br>1億円<br>未満 | 1億～<br>3億円<br>未満 | 3億～<br>10億円<br>未満 | 10億～<br>50億円<br>未満 | 50億円<br>以上 |        |
| 182               | 24          | 68                   | 19                    | 65                     | 3                      | -                   | -                | -                 | -                  | -          | 沼袋 総数  |
| 47                | 4           | 20                   | 7                     | 14                     | 1                      | -                   | -                | -                 | -                  | -          | 沼袋一丁目  |
| 61                | 9           | 23                   | 3                     | 25                     | 1                      | -                   | -                | -                 | -                  | -          | 沼袋二丁目  |
| 25                | 3           | 11                   | 4                     | 7                      | -                      | -                   | -                | -                 | -                  | -          | 沼袋三丁目  |
| 49                | 8           | 14                   | 5                     | 19                     | 1                      | -                   | -                | -                 | -                  | -          | 沼袋四丁目  |
| 107               | 18          | 35                   | 13                    | 31                     | 2                      | 3                   | 1                | -                 | -                  | -          | 松が丘 総数 |
| 55                | 10          | 18                   | 6                     | 16                     | -                      | 1                   | -                | -                 | -                  | -          | 松が丘一丁目 |
| 52                | 8           | 17                   | 7                     | 15                     | 2                      | 2                   | 1                | -                 | -                  | -          | 松が丘二丁目 |
| 123               | 10          | 45                   | 15                    | 46                     | 4                      | 2                   | -                | -                 | -                  | -          | 江原町 総数 |
| 39                | 5           | 12                   | 4                     | 16                     | 1                      | 1                   | -                | -                 | -                  | -          | 江原町一丁目 |
| 40                | 2           | 13                   | 4                     | 20                     | -                      | 1                   | -                | -                 | -                  | -          | 江原町二丁目 |
| 44                | 3           | 20                   | 7                     | 10                     | 3                      | -                   | -                | -                 | -                  | -          | 江原町三丁目 |
| 133               | 20          | 45                   | 9                     | 48                     | 7                      | 2                   | -                | -                 | -                  | -          | 江古田 総数 |
| 42                | 4           | 12                   | 5                     | 19                     | 1                      | 1                   | -                | -                 | -                  | -          | 江古田一丁目 |
| 29                | 3           | 13                   | 2                     | 10                     | -                      | -                   | -                | -                 | -                  | -          | 江古田二丁目 |
| 15                | 3           | 10                   | -                     | 2                      | -                      | -                   | -                | -                 | -                  | -          | 江古田三丁目 |
| 47                | 10          | 10                   | 2                     | 17                     | 6                      | 1                   | -                | -                 | -                  | -          | 江古田四丁目 |
| 63                | 5           | 18                   | 7                     | 22                     | 7                      | 3                   | -                | -                 | -                  | -          | 丸山 総数  |
| 21                | 3           | 8                    | 4                     | 4                      | -                      | 2                   | -                | -                 | -                  | -          | 丸山一丁目  |
| 42                | 2           | 10                   | 3                     | 18                     | 7                      | 1                   | -                | -                 | -                  | -          | 丸山二丁目  |
| 262               | 34          | 80                   | 33                    | 92                     | 11                     | 2                   | 1                | -                 | -                  | -          | 野方 総数  |
| 51                | 4           | 16                   | 10                    | 17                     | 1                      | 1                   | -                | -                 | -                  | -          | 野方一丁目  |
| 36                | 6           | 12                   | 2                     | 12                     | 4                      | -                   | -                | -                 | -                  | -          | 野方二丁目  |
| 27                | 2           | 12                   | 4                     | 6                      | 2                      | -                   | -                | -                 | -                  | -          | 野方三丁目  |
| 39                | 5           | 7                    | 3                     | 21                     | 2                      | -                   | 1                | -                 | -                  | -          | 野方四丁目  |
| 55                | 5           | 21                   | 8                     | 19                     | 1                      | -                   | -                | -                 | -                  | -          | 野方五丁目  |
| 54                | 12          | 12                   | 6                     | 17                     | 1                      | 1                   | -                | -                 | -                  | -          | 野方六丁目  |
| 176               | 35          | 61                   | 22                    | 46                     | 2                      | 4                   | 2                | -                 | -                  | -          | 大和町 総数 |
| 65                | 10          | 19                   | 8                     | 24                     | -                      | 2                   | 1                | -                 | -                  | -          | 大和町一丁目 |
| 32                | 8           | 11                   | 5                     | 6                      | -                      | 1                   | 1                | -                 | -                  | -          | 大和町二丁目 |
| 47                | 8           | 19                   | 6                     | 9                      | 2                      | 1                   | -                | -                 | -                  | -          | 大和町三丁目 |
| 32                | 9           | 12                   | 3                     | 7                      | -                      | -                   | -                | -                 | -                  | -          | 大和町四丁目 |
| 111               | 14          | 39                   | 15                    | 34                     | 3                      | -                   | -                | -                 | -                  | -          | 若宮 総数  |
| 27                | 3           | 10                   | 5                     | 8                      | -                      | -                   | -                | -                 | -                  | -          | 若宮一丁目  |
| 27                | 2           | 8                    | 5                     | 9                      | 1                      | -                   | -                | -                 | -                  | -          | 若宮二丁目  |
| 57                | 9           | 21                   | 5                     | 17                     | 2                      | -                   | -                | -                 | -                  | -          | 若宮三丁目  |
| 81                | 11          | 30                   | 8                     | 29                     | -                      | -                   | -                | -                 | -                  | -          | 白鷺 総数  |
| 28                | 3           | 8                    | 5                     | 11                     | -                      | -                   | -                | -                 | -                  | -          | 白鷺一丁目  |
| 38                | 4           | 15                   | 3                     | 14                     | -                      | -                   | -                | -                 | -                  | -          | 白鷺二丁目  |
| 15                | 4           | 7                    | -                     | 4                      | -                      | -                   | -                | -                 | -                  | -          | 白鷺三丁目  |
| 239               | 32          | 87                   | 29                    | 70                     | 12                     | 3                   | 1                | -                 | -                  | -          | 鷺宮 総数  |
| 37                | 3           | 14                   | 4                     | 12                     | 2                      | 1                   | 1                | -                 | -                  | -          | 鷺宮一丁目  |
| 26                | 3           | 7                    | 4                     | 8                      | 3                      | -                   | -                | -                 | -                  | -          | 鷺宮二丁目  |
| 72                | 11          | 26                   | 10                    | 19                     | 3                      | 1                   | -                | -                 | -                  | -          | 鷺宮三丁目  |
| 36                | 2           | 17                   | 5                     | 8                      | 2                      | 1                   | -                | -                 | -                  | -          | 鷺宮四丁目  |
| 32                | 5           | 12                   | 1                     | 12                     | 1                      | -                   | -                | -                 | -                  | -          | 鷺宮五丁目  |
| 36                | 8           | 11                   | 5                     | 11                     | 1                      | -                   | -                | -                 | -                  | -          | 鷺宮六丁目  |
| 163               | 25          | 64                   | 19                    | 43                     | 3                      | 2                   | 1                | -                 | -                  | -          | 上鷺宮 総数 |
| 28                | 8           | 10                   | 2                     | 7                      | 1                      | -                   | -                | -                 | -                  | -          | 上鷺宮一丁目 |
| 36                | 3           | 16                   | 2                     | 10                     | -                      | 2                   | -                | -                 | -                  | -          | 上鷺宮二丁目 |
| 28                | 2           | 11                   | 5                     | 7                      | 1                      | -                   | 1                | -                 | -                  | -          | 上鷺宮三丁目 |
| 30                | 3           | 14                   | 6                     | 6                      | -                      | -                   | -                | -                 | -                  | -          | 上鷺宮四丁目 |
| 41                | 9           | 13                   | 4                     | 13                     | 1                      | -                   | -                | -                 | -                  | -          | 上鷺宮五丁目 |

36. 町丁、産業中分類別事業所数及び従業者数（令和3年6月1日）

| 町丁別    | 総数     |         | A農業、林業 |      | B漁業   |      | C鉱業、採石業、砂利採取業 |      | D建設業 |       |                 |                                       |                 |
|--------|--------|---------|--------|------|-------|------|---------------|------|------|-------|-----------------|---------------------------------------|-----------------|
|        | 事業所数   | 従業者数    | 01~02  |      | 03~04 |      | 05鉱業          |      | 総数   |       | 06<br>総合工<br>事業 | 07<br>職別工<br>事業<br>(設備<br>工事業<br>を除く) | 08<br>設備工<br>事業 |
|        |        |         | 事業所数   | 従業者数 | 事業所数  | 従業者数 | 事業所数          | 従業者数 | 事業所数 | 従業者数  |                 |                                       |                 |
| 中野区    | 11,962 | 122,974 | 3      | 5    | -     | -    | -             | -    | 821  | 8,097 | 291             | 307                                   | 223             |
| 南台総数   | 530    | 3,681   | 1      | 2    | -     | -    | -             | -    | 64   | 596   | 22              | 27                                    | 15              |
| 南台一丁目  | 39     | 204     | -      | -    | -     | -    | -             | -    | 7    | 42    | 2               | 2                                     | 3               |
| 南台二丁目  | 144    | 967     | -      | -    | -     | -    | -             | -    | 22   | 280   | 6               | 11                                    | 5               |
| 南台三丁目  | 154    | 1,012   | 1      | 2    | -     | -    | -             | -    | 11   | 202   | 3               | 5                                     | 3               |
| 南台四丁目  | 102    | 314     | -      | -    | -     | -    | -             | -    | 14   | 34    | 5               | 7                                     | 2               |
| 南台五丁目  | 91     | 1,184   | -      | -    | -     | -    | -             | -    | 10   | 38    | 6               | 2                                     | 2               |
| 弥生町総数  | 893    | 6,755   | -      | -    | -     | -    | -             | -    | 73   | 470   | 15              | 29                                    | 29              |
| 弥生町一丁目 | 168    | 1,241   | -      | -    | -     | -    | -             | -    | 14   | 86    | 1               | 8                                     | 5               |
| 弥生町二丁目 | 268    | 2,287   | -      | -    | -     | -    | -             | -    | 24   | 237   | 4               | 10                                    | 10              |
| 弥生町三丁目 | 152    | 713     | -      | -    | -     | -    | -             | -    | 9    | 51    | 3               | 3                                     | 3               |
| 弥生町四丁目 | 139    | 759     | -      | -    | -     | -    | -             | -    | 13   | 52    | 5               | 4                                     | 4               |
| 弥生町五丁目 | 133    | 1,509   | -      | -    | -     | -    | -             | -    | 10   | 35    | 2               | 2                                     | 6               |
| 弥生町六丁目 | 33     | 246     | -      | -    | -     | -    | -             | -    | 3    | 9     | -               | 2                                     | 1               |
| 本町総数   | 1,273  | 18,951  | 1      | 1    | -     | -    | -             | -    | 101  | 1,454 | 38              | 38                                    | 25              |
| 本町一丁目  | 184    | 4,903   | -      | -    | -     | -    | -             | -    | 13   | 306   | 4               | 4                                     | 5               |
| 本町二丁目  | 261    | 6,296   | 1      | 1    | -     | -    | -             | -    | 17   | 210   | 8               | 8                                     | 1               |
| 本町三丁目  | 210    | 2,036   | -      | -    | -     | -    | -             | -    | 20   | 415   | 9               | 7                                     | 4               |
| 本町四丁目  | 322    | 3,119   | -      | -    | -     | -    | -             | -    | 22   | 229   | 7               | 9                                     | 6               |
| 本町五丁目  | 116    | 1,234   | -      | -    | -     | -    | -             | -    | 16   | 181   | 4               | 7                                     | 5               |
| 本町六丁目  | 180    | 1,363   | -      | -    | -     | -    | -             | -    | 13   | 113   | 6               | 3                                     | 4               |
| 中央総数   | 1,160  | 13,289  | -      | -    | -     | -    | -             | -    | 64   | 1,174 | 25              | 22                                    | 17              |
| 中央一丁目  | 221    | 4,144   | -      | -    | -     | -    | -             | -    | 15   | 707   | 7               | 5                                     | 3               |
| 中央二丁目  | 252    | 2,684   | -      | -    | -     | -    | -             | -    | 15   | 137   | 3               | 7                                     | 5               |
| 中央三丁目  | 194    | 1,577   | -      | -    | -     | -    | -             | -    | 13   | 64    | 6               | 3                                     | 4               |
| 中央四丁目  | 256    | 2,508   | -      | -    | -     | -    | -             | -    | 12   | 182   | 6               | 3                                     | 3               |
| 中央五丁目  | 237    | 2,376   | -      | -    | -     | -    | -             | -    | 9    | 84    | 3               | 4                                     | 2               |
| 東中野総数  | 1,080  | 10,747  | -      | -    | -     | -    | -             | -    | 43   | 956   | 16              | 13                                    | 14              |
| 東中野一丁目 | 310    | 1,691   | -      | -    | -     | -    | -             | -    | 21   | 181   | 7               | 9                                     | 5               |
| 東中野二丁目 | 123    | 2,086   | -      | -    | -     | -    | -             | -    | 5    | 484   | 1               | 1                                     | 3               |
| 東中野三丁目 | 242    | 3,646   | -      | -    | -     | -    | -             | -    | 8    | 107   | 4               | 1                                     | 3               |
| 東中野四丁目 | 265    | 2,384   | -      | -    | -     | -    | -             | -    | 6    | 150   | 3               | 2                                     | 1               |
| 東中野五丁目 | 140    | 940     | -      | -    | -     | -    | -             | -    | 3    | 34    | 1               | -                                     | 2               |
| 中野総数   | 2,184  | 34,314  | -      | -    | -     | -    | -             | -    | 58   | 895   | 24              | 17                                    | 17              |
| 中野一丁目  | 156    | 959     | -      | -    | -     | -    | -             | -    | 16   | 77    | 8               | 4                                     | 4               |
| 中野二丁目  | 272    | 3,679   | -      | -    | -     | -    | -             | -    | 12   | 100   | 6               | 2                                     | 4               |
| 中野三丁目  | 408    | 4,399   | -      | -    | -     | -    | -             | -    | 14   | 433   | 8               | 4                                     | 2               |
| 中野四丁目  | 256    | 15,903  | -      | -    | -     | -    | -             | -    | 1    | 1     | -               | -                                     | 1               |
| 中野五丁目  | 1,011  | 8,812   | -      | -    | -     | -    | -             | -    | 11   | 79    | -               | 7                                     | 4               |
| 中野六丁目  | 81     | 562     | -      | -    | -     | -    | -             | -    | 4    | 205   | 2               | -                                     | 2               |
| 上高田総数  | 489    | 2,861   | -      | -    | -     | -    | -             | -    | 33   | 181   | 16              | 12                                    | 5               |
| 上高田一丁目 | 112    | 631     | -      | -    | -     | -    | -             | -    | 6    | 40    | 2               | 3                                     | 1               |
| 上高田二丁目 | 118    | 943     | -      | -    | -     | -    | -             | -    | 5    | 34    | 2               | 2                                     | 1               |
| 上高田三丁目 | 141    | 588     | -      | -    | -     | -    | -             | -    | 10   | 41    | 7               | 1                                     | 2               |
| 上高田四丁目 | 42     | 227     | -      | -    | -     | -    | -             | -    | 4    | 26    | 2               | 1                                     | 1               |
| 上高田五丁目 | 76     | 472     | -      | -    | -     | -    | -             | -    | 8    | 40    | 3               | 5                                     | -               |
| 新井総数   | 761    | 6,019   | -      | -    | -     | -    | -             | -    | 64   | 579   | 27              | 23                                    | 14              |
| 新井一丁目  | 281    | 2,708   | -      | -    | -     | -    | -             | -    | 20   | 89    | 11              | 6                                     | 3               |
| 新井二丁目  | 244    | 1,801   | -      | -    | -     | -    | -             | -    | 14   | 272   | 5               | 7                                     | 2               |
| 新井三丁目  | 48     | 454     | -      | -    | -     | -    | -             | -    | 5    | 11    | 3               | -                                     | 2               |
| 新井四丁目  | 82     | 407     | -      | -    | -     | -    | -             | -    | 15   | 120   | 5               | 4                                     | 6               |
| 新井五丁目  | 106    | 649     | -      | -    | -     | -    | -             | -    | 10   | 87    | 3               | 6                                     | 1               |

注) 産業分類の項目名は、適宜簡略化した。

各産業の中で格付不能な項目は省略しているため、総数と内訳が一致しない場合がある。

資料 東京都総務局統計部産業統計課「令和3年経済センサス - 活動調査報告（産業横断的集計）」

| E製造業 |       |        |              |      |                  |           |               |         |      |              |             |       |                |
|------|-------|--------|--------------|------|------------------|-----------|---------------|---------|------|--------------|-------------|-------|----------------|
| 総数   |       | 09     | 10           | 11   | 12               | 13        | 14            | 15      | 16   | 17           | 18          | 19    | 20             |
| 事業所数 | 従業者数  | 食料品製造業 | 飲料・たばこ・飼料製造業 | 繊維工業 | 木材・木製品製造業(家具を除く) | 家具・装備品製造業 | パルプ・紙・紙加工品製造業 | 印刷・同関連業 | 化学工業 | 石油製品・石炭製品製造業 | プラスチック製品製造業 | ゴム製造業 | なめし革・同製品・毛皮製造業 |
| 344  | 3,094 | 27     | 8            | 40   | 3                | 10        | 6             | 70      | 15   | -            | 8           | 2     | 6              |
| 31   | 311   | 5      | -            | 2    | -                | 1         | 1             | 8       | 1    | -            | 1           | -     | 1              |
| 2    | 6     | -      | -            | -    | -                | -         | -             | 1       | -    | -            | -           | -     | -              |
| 7    | 46    | 3      | -            | 1    | -                | -         | 1             | 1       | -    | -            | -           | -     | -              |
| 10   | 133   | 1      | -            | 1    | -                | -         | -             | 4       | 1    | -            | 1           | -     | -              |
| 4    | 8     | -      | -            | -    | -                | -         | -             | 1       | -    | -            | -           | -     | 1              |
| 8    | 118   | 1      | -            | -    | -                | 1         | -             | 1       | -    | -            | -           | -     | -              |
| 44   | 289   | 2      | 2            | 3    | -                | 2         | -             | 10      | 1    | -            | 1           | -     | 1              |
| 8    | 39    | 1      | 1            | -    | -                | 1         | -             | 2       | -    | -            | -           | -     | -              |
| 9    | 71    | -      | -            | 1    | -                | -         | -             | 2       | -    | -            | -           | -     | -              |
| 8    | 37    | 1      | -            | -    | -                | 1         | -             | 2       | -    | -            | -           | -     | -              |
| 9    | 87    | -      | -            | 1    | -                | -         | -             | -       | 1    | -            | -           | -     | 1              |
| 8    | 46    | -      | -            | 1    | -                | -         | -             | 3       | -    | -            | 1           | -     | -              |
| 2    | 9     | -      | 1            | -    | -                | -         | -             | 1       | -    | -            | -           | -     | -              |
| 48   | 420   | 5      | 1            | 8    | 2                | 1         | -             | 8       | 1    | -            | -           | -     | -              |
| 7    | 66    | 1      | -            | 1    | 1                | -         | -             | -       | -    | -            | -           | -     | -              |
| 4    | 92    | -      | -            | 1    | -                | -         | -             | 1       | -    | -            | -           | -     | -              |
| 11   | 76    | 2      | 1            | 2    | 1                | 1         | -             | 1       | 1    | -            | -           | -     | -              |
| 14   | 66    | -      | -            | 1    | -                | -         | -             | 4       | -    | -            | -           | -     | -              |
| 6    | 97    | 2      | -            | 1    | -                | -         | -             | 2       | -    | -            | -           | -     | -              |
| 6    | 23    | -      | -            | 2    | -                | -         | -             | -       | -    | -            | -           | -     | -              |
| 31   | 776   | 1      | -            | 1    | -                | 2         | -             | 6       | 2    | -            | -           | -     | -              |
| 9    | 451   | -      | -            | -    | -                | -         | -             | 1       | -    | -            | -           | -     | -              |
| 7    | 185   | -      | -            | -    | -                | -         | -             | 2       | 1    | -            | -           | -     | -              |
| 5    | 21    | 1      | -            | -    | -                | 1         | -             | 1       | -    | -            | -           | -     | -              |
| 7    | 26    | -      | -            | 1    | -                | 1         | -             | 2       | -    | -            | -           | -     | -              |
| 3    | 93    | -      | -            | -    | -                | -         | -             | -       | 1    | -            | -           | -     | -              |
| 22   | 135   | 3      | -            | 5    | -                | -         | -             | 6       | 4    | -            | -           | -     | -              |
| 11   | 81    | 2      | -            | 2    | -                | -         | -             | 3       | 1    | -            | -           | -     | -              |
| 3    | 21    | -      | -            | 1    | -                | -         | -             | 1       | 1    | -            | -           | -     | -              |
| 2    | 4     | -      | -            | -    | -                | -         | -             | -       | 1    | -            | -           | -     | -              |
| 5    | 28    | 1      | -            | 2    | -                | -         | -             | 1       | 1    | -            | -           | -     | -              |
| 1    | 1     | -      | -            | -    | -                | -         | -             | 1       | -    | -            | -           | -     | -              |
| 38   | 454   | 1      | 3            | 5    | -                | -         | 1             | 5       | 3    | -            | 1           | -     | -              |
| 5    | 21    | -      | -            | 1    | -                | -         | 1             | -       | -    | -            | -           | -     | -              |
| 4    | 8     | -      | 1            | -    | -                | -         | -             | -       | -    | -            | -           | -     | -              |
| 5    | 29    | -      | -            | -    | -                | -         | -             | 2       | 2    | -            | -           | -     | -              |
| 11   | 322   | -      | 2            | -    | -                | -         | -             | 1       | -    | -            | -           | -     | -              |
| 10   | 62    | 1      | -            | 3    | -                | -         | -             | 2       | -    | -            | -           | -     | -              |
| 3    | 12    | -      | -            | 1    | -                | -         | -             | -       | 1    | -            | 1           | -     | -              |
| 14   | 80    | -      | -            | 1    | 1                | 1         | -             | 4       | -    | -            | 1           | -     | -              |
| 5    | 38    | -      | -            | -    | 1                | -         | -             | 1       | -    | -            | 1           | -     | -              |
| 1    | 1     | -      | -            | -    | -                | -         | -             | -       | -    | -            | -           | -     | -              |
| 4    | 23    | -      | -            | 1    | -                | 1         | -             | -       | -    | -            | -           | -     | -              |
| -    | -     | -      | -            | -    | -                | -         | -             | -       | -    | -            | -           | -     | -              |
| 4    | 18    | -      | -            | -    | -                | -         | -             | 3       | -    | -            | -           | -     | -              |
| 20   | 143   | 4      | 2            | 3    | -                | -         | -             | 4       | 1    | -            | -           | -     | 1              |
| 4    | 11    | -      | 1            | -    | -                | -         | -             | 1       | -    | -            | -           | -     | -              |
| 10   | 113   | 2      | -            | 2    | -                | -         | -             | 2       | -    | -            | -           | -     | 1              |
| -    | -     | -      | -            | -    | -                | -         | -             | -       | -    | -            | -           | -     | -              |
| 3    | 10    | 1      | 1            | -    | -                | -         | -             | 1       | -    | -            | -           | -     | -              |
| 3    | 9     | 1      | -            | 1    | -                | -         | -             | -       | 1    | -            | -           | -     | -              |

| 町丁別    | 21             | 22  | 23      | 24      | 25         | 26         | 27         | 28                | 29        | 30          | 31         | 32      |
|--------|----------------|-----|---------|---------|------------|------------|------------|-------------------|-----------|-------------|------------|---------|
|        | 窯業・<br>土石製品製造業 | 鉄鋼業 | 非鉄金属製造業 | 金属製品製造業 | はん用機械器具製造業 | 生産用機械器具製造業 | 業務用機械器具製造業 | 電子部品・デバイス・電子回路製造業 | 電気機械器具製造業 | 情報通信機械器具製造業 | 輸送用機械器具製造業 | その他の製造業 |
| 中野区    | 7              | -   | 2       | 22      | 3          | 15         | 16         | 11                | 17        | 6           | 2          | 48      |
| 南台総数   | -              | -   | 1       | 3       | -          | 1          | 1          | 1                 | 1         | -           | -          | 3       |
| 南台一丁目  | -              | -   | -       | 1       | -          | -          | -          | -                 | -         | -           | -          | -       |
| 南台二丁目  | -              | -   | -       | -       | -          | -          | -          | -                 | -         | -           | -          | 1       |
| 南台三丁目  | -              | -   | 1       | -       | -          | -          | -          | -                 | 1         | -           | -          | -       |
| 南台四丁目  | -              | -   | -       | 1       | -          | -          | -          | -                 | -         | -           | -          | 1       |
| 南台五丁目  | -              | -   | -       | 1       | -          | 1          | 1          | 1                 | -         | -           | -          | 1       |
| 弥生町総数  | -              | -   | -       | 4       | -          | 1          | 5          | -                 | 2         | 1           | 1          | 8       |
| 弥生町一丁目 | -              | -   | -       | -       | -          | -          | 2          | -                 | -         | 1           | -          | -       |
| 弥生町二丁目 | -              | -   | -       | 1       | -          | -          | -          | -                 | -         | -           | -          | 5       |
| 弥生町三丁目 | -              | -   | -       | 1       | -          | 1          | -          | -                 | -         | -           | -          | 2       |
| 弥生町四丁目 | -              | -   | -       | -       | -          | 1          | 2          | -                 | 2         | -           | -          | 1       |
| 弥生町五丁目 | -              | -   | -       | 2       | -          | -          | -          | -                 | -         | -           | 1          | -       |
| 弥生町六丁目 | -              | -   | -       | -       | -          | -          | -          | -                 | -         | -           | -          | -       |
| 本町総数   | 3              | -   | 1       | 4       | -          | 4          | 1          | -                 | 3         | 2           | -          | 4       |
| 本町一丁目  | 1              | -   | -       | 1       | -          | 1          | -          | -                 | -         | -           | -          | 1       |
| 本町二丁目  | -              | -   | 1       | -       | -          | -          | -          | -                 | 1         | -           | -          | -       |
| 本町三丁目  | -              | -   | -       | -       | -          | -          | 1          | -                 | -         | 1           | -          | -       |
| 本町四丁目  | 1              | -   | -       | 3       | -          | 2          | -          | -                 | 1         | -           | -          | 2       |
| 本町五丁目  | 1              | -   | -       | -       | -          | -          | -          | -                 | -         | -           | -          | -       |
| 本町六丁目  | -              | -   | -       | -       | -          | 1          | -          | -                 | 1         | 1           | -          | 1       |
| 中央総数   | -              | -   | -       | 2       | 2          | 1          | 1          | -                 | 6         | 1           | 1          | 5       |
| 中央一丁目  | -              | -   | -       | 1       | 2          | -          | -          | -                 | -         | 1           | 1          | 3       |
| 中央二丁目  | -              | -   | -       | 1       | -          | -          | 1          | -                 | 1         | -           | -          | 1       |
| 中央三丁目  | -              | -   | -       | -       | -          | -          | -          | -                 | 2         | -           | -          | -       |
| 中央四丁目  | -              | -   | -       | -       | -          | -          | -          | -                 | 2         | -           | -          | 1       |
| 中央五丁目  | -              | -   | -       | -       | -          | 1          | -          | -                 | 1         | -           | -          | -       |
| 東中野総数  | -              | -   | -       | -       | 1          | 1          | -          | 1                 | -         | -           | -          | 1       |
| 東中野一丁目 | -              | -   | -       | -       | -          | 1          | -          | 1                 | -         | -           | -          | 1       |
| 東中野二丁目 | -              | -   | -       | -       | -          | -          | -          | -                 | -         | -           | -          | -       |
| 東中野三丁目 | -              | -   | -       | -       | 1          | -          | -          | -                 | -         | -           | -          | -       |
| 東中野四丁目 | -              | -   | -       | -       | -          | -          | -          | -                 | -         | -           | -          | -       |
| 東中野五丁目 | -              | -   | -       | -       | -          | -          | -          | -                 | -         | -           | -          | -       |
| 中野総数   | 2              | -   | -       | -       | -          | -          | 3          | 1                 | 1         | 2           | -          | 10      |
| 中野一丁目  | 1              | -   | -       | -       | -          | -          | -          | -                 | -         | -           | -          | 2       |
| 中野二丁目  | -              | -   | -       | -       | -          | -          | -          | -                 | -         | 1           | -          | 2       |
| 中野三丁目  | 1              | -   | -       | -       | -          | -          | -          | -                 | -         | -           | -          | -       |
| 中野四丁目  | -              | -   | -       | -       | -          | -          | 3          | 1                 | 1         | 1           | -          | 2       |
| 中野五丁目  | -              | -   | -       | -       | -          | -          | -          | -                 | -         | -           | -          | 4       |
| 中野六丁目  | -              | -   | -       | -       | -          | -          | -          | -                 | -         | -           | -          | -       |
| 上高田総数  | -              | -   | -       | -       | -          | -          | 1          | 2                 | 1         | -           | -          | 2       |
| 上高田一丁目 | -              | -   | -       | -       | -          | -          | -          | 2                 | -         | -           | -          | -       |
| 上高田二丁目 | -              | -   | -       | -       | -          | -          | -          | -                 | -         | -           | -          | 1       |
| 上高田三丁目 | -              | -   | -       | -       | -          | -          | 1          | -                 | 1         | -           | -          | -       |
| 上高田四丁目 | -              | -   | -       | -       | -          | -          | -          | -                 | -         | -           | -          | -       |
| 上高田五丁目 | -              | -   | -       | -       | -          | -          | -          | -                 | -         | -           | -          | 1       |
| 新井総数   | -              | -   | -       | -       | -          | -          | -          | 2                 | 1         | -           | -          | 2       |
| 新井一丁目  | -              | -   | -       | -       | -          | -          | -          | 1                 | -         | -           | -          | 1       |
| 新井二丁目  | -              | -   | -       | -       | -          | -          | -          | 1                 | 1         | -           | -          | 1       |
| 新井三丁目  | -              | -   | -       | -       | -          | -          | -          | -                 | -         | -           | -          | -       |
| 新井四丁目  | -              | -   | -       | -       | -          | -          | -          | -                 | -         | -           | -          | -       |
| 新井五丁目  | -              | -   | -       | -       | -          | -          | -          | -                 | -         | -           | -          | -       |

| F電気・ガス・熱供給・水道業 |      |     |     |      |     | G情報通信業 |        |     |     |         |                    |                   |
|----------------|------|-----|-----|------|-----|--------|--------|-----|-----|---------|--------------------|-------------------|
| 総数             |      | 33  | 34  | 35   | 36  | 総数     |        | 37  | 38  | 39      | 40                 | 41                |
| 事業所数           | 従業者数 | 電気業 | ガス業 | 熱供給業 | 水道業 | 事業所数   | 従業者数   | 通信業 | 放送業 | 情報サービス業 | インターネット<br>付随サービス業 | 映像・音声・文字<br>情報制作業 |
|                |      |     |     |      |     |        |        |     |     |         |                    |                   |
| 11             | 104  | 7   | -   | -    | 4   | 492    | 10,833 | 6   | 2   | 236     | 39                 | 209               |
| -              | -    | -   | -   | -    | -   | 16     | 59     | -   | -   | 7       | 1                  | 8                 |
| -              | -    | -   | -   | -    | -   | 4      | 6      | -   | -   | 1       | -                  | 3                 |
| -              | -    | -   | -   | -    | -   | 3      | 6      | -   | -   | 2       | -                  | 1                 |
| -              | -    | -   | -   | -    | -   | 4      | 31     | -   | -   | 2       | -                  | 2                 |
| -              | -    | -   | -   | -    | -   | 5      | 16     | -   | -   | 2       | 1                  | 2                 |
| -              | -    | -   | -   | -    | -   | -      | -      | -   | -   | -       | -                  | -                 |
| -              | -    | -   | -   | -    | -   | 42     | 343    | -   | 1   | 14      | 6                  | 21                |
| -              | -    | -   | -   | -    | -   | 12     | 137    | -   | 1   | 4       | -                  | 7                 |
| -              | -    | -   | -   | -    | -   | 13     | 81     | -   | -   | 4       | 5                  | 4                 |
| -              | -    | -   | -   | -    | -   | 3      | 27     | -   | -   | -       | -                  | 3                 |
| -              | -    | -   | -   | -    | -   | 4      | 45     | -   | -   | 3       | -                  | 1                 |
| -              | -    | -   | -   | -    | -   | 7      | 15     | -   | -   | 2       | 1                  | 4                 |
| -              | -    | -   | -   | -    | -   | 3      | 38     | -   | -   | 1       | -                  | 2                 |
| 1              | 8    | 1   | -   | -    | -   | 86     | 3,137  | 2   | -   | 54      | 4                  | 26                |
| -              | -    | -   | -   | -    | -   | 13     | 987    | 1   | -   | 8       | 2                  | 2                 |
| 1              | 8    | 1   | -   | -    | -   | 22     | 1,045  | -   | -   | 19      | -                  | 3                 |
| -              | -    | -   | -   | -    | -   | 12     | 246    | -   | -   | 7       | -                  | 5                 |
| -              | -    | -   | -   | -    | -   | 16     | 561    | 1   | -   | 9       | 1                  | 5                 |
| -              | -    | -   | -   | -    | -   | 2      | 5      | -   | -   | 1       | -                  | 1                 |
| -              | -    | -   | -   | -    | -   | 21     | 293    | -   | -   | 10      | 1                  | 10                |
| 5              | 12   | 5   | -   | -    | -   | 75     | 2,121  | -   | -   | 41      | 5                  | 29                |
| 1              | 4    | 1   | -   | -    | -   | 19     | 657    | -   | -   | 14      | 1                  | 4                 |
| -              | -    | -   | -   | -    | -   | 16     | 180    | -   | -   | 9       | 1                  | 6                 |
| -              | -    | -   | -   | -    | -   | 5      | 387    | -   | -   | 2       | -                  | 3                 |
| -              | -    | -   | -   | -    | -   | 21     | 633    | -   | -   | 9       | 2                  | 10                |
| 4              | 8    | 4   | -   | -    | -   | 14     | 264    | -   | -   | 7       | 1                  | 6                 |
| 1              | 7    | -   | -   | -    | 1   | 37     | 1,003  | -   | -   | 19      | 2                  | 16                |
| 1              | 7    | -   | -   | -    | 1   | 9      | 48     | -   | -   | 4       | 1                  | 4                 |
| -              | -    | -   | -   | -    | -   | 9      | 734    | -   | -   | 6       | -                  | 3                 |
| -              | -    | -   | -   | -    | -   | 6      | 112    | -   | -   | 3       | 1                  | 2                 |
| -              | -    | -   | -   | -    | -   | 8      | 51     | -   | -   | 4       | -                  | 4                 |
| -              | -    | -   | -   | -    | -   | 5      | 58     | -   | -   | 2       | -                  | 3                 |
| 1              | 61   | -   | -   | -    | 1   | 86     | 3,356  | 2   | 1   | 45      | 3                  | 35                |
| -              | -    | -   | -   | -    | -   | 5      | 12     | -   | -   | 3       | 1                  | 1                 |
| -              | -    | -   | -   | -    | -   | 14     | 230    | -   | 1   | 3       | -                  | 10                |
| 1              | 61   | -   | -   | -    | 1   | 16     | 390    | 1   | -   | 6       | -                  | 9                 |
| -              | -    | -   | -   | -    | -   | 18     | 2,078  | -   | -   | 14      | 1                  | 3                 |
| -              | -    | -   | -   | -    | -   | 28     | 639    | 1   | -   | 18      | 1                  | 8                 |
| -              | -    | -   | -   | -    | -   | 5      | 7      | -   | -   | 1       | -                  | 4                 |
| -              | -    | -   | -   | -    | -   | 12     | 54     | -   | -   | 6       | 2                  | 4                 |
| -              | -    | -   | -   | -    | -   | 1      | 1      | -   | -   | -       | -                  | 1                 |
| -              | -    | -   | -   | -    | -   | 5      | 16     | -   | -   | 4       | -                  | 1                 |
| -              | -    | -   | -   | -    | -   | 4      | 17     | -   | -   | 2       | 1                  | 1                 |
| -              | -    | -   | -   | -    | -   | 1      | 5      | -   | -   | -       | -                  | 1                 |
| -              | -    | -   | -   | -    | -   | 1      | 15     | -   | -   | -       | 1                  | -                 |
| 2              | 14   | -   | -   | -    | 2   | 37     | 343    | 2   | -   | 15      | 5                  | 15                |
| -              | -    | -   | -   | -    | -   | 11     | 127    | -   | -   | 3       | 2                  | 6                 |
| -              | -    | -   | -   | -    | -   | 18     | 154    | 1   | -   | 8       | 2                  | 7                 |
| 2              | 14   | -   | -   | -    | 2   | 4      | 9      | 1   | -   | 1       | -                  | 2                 |
| -              | -    | -   | -   | -    | -   | 2      | 16     | -   | -   | 1       | 1                  | -                 |
| -              | -    | -   | -   | -    | -   | 2      | 37     | -   | -   | 2       | -                  | -                 |

| 町丁別    | H運輸業・郵便業 |       |           |                       |                       |           |                 |           |                                |                                 | 総数    |        |
|--------|----------|-------|-----------|-----------------------|-----------------------|-----------|-----------------|-----------|--------------------------------|---------------------------------|-------|--------|
|        | 総数       |       | 42<br>鉄道業 | 43<br>道路<br>旅客<br>運送業 | 44<br>道路<br>貨物<br>運送業 | 45<br>水運業 | 46<br>航空運<br>輸業 | 47<br>倉庫業 | 48<br>運輸に<br>附帯す<br>るサー<br>ビス業 | 49<br>郵便業<br>(信書<br>便事業<br>を含む) |       |        |
|        | 事業所数     | 従業者数  |           |                       |                       |           |                 |           |                                |                                 | 事業所数  | 従業者数   |
| 中野区    | 151      | 4,074 | 14        | 36                    | 80                    | -         | -               | 6         | 14                             | 1                               | 2,384 | 24,653 |
| 南台総数   | 9        | 102   | -         | -                     | 9                     | -         | -               | -         | -                              | -                               | 111   | 1,266  |
| 南台一丁目  | -        | -     | -         | -                     | -                     | -         | -               | -         | -                              | -                               | 7     | 47     |
| 南台二丁目  | 5        | 47    | -         | -                     | 5                     | -         | -               | -         | -                              | -                               | 38    | 296    |
| 南台三丁目  | 1        | 2     | -         | -                     | 1                     | -         | -               | -         | -                              | -                               | 29    | 172    |
| 南台四丁目  | -        | -     | -         | -                     | -                     | -         | -               | -         | -                              | -                               | 18    | 77     |
| 南台五丁目  | 3        | 53    | -         | -                     | 3                     | -         | -               | -         | -                              | -                               | 19    | 674    |
| 弥生町総数  | 30       | 896   | 5         | 7                     | 12                    | -         | -               | 1         | 5                              | -                               | 181   | 1,671  |
| 弥生町一丁目 | 9        | 225   | -         | 2                     | 5                     | -         | -               | -         | 2                              | -                               | 37    | 246    |
| 弥生町二丁目 | 5        | 65    | -         | -                     | 4                     | -         | -               | -         | 1                              | -                               | 55    | 595    |
| 弥生町三丁目 | 1        | 1     | -         | -                     | 1                     | -         | -               | -         | -                              | -                               | 43    | 310    |
| 弥生町四丁目 | 6        | 10    | -         | 3                     | -                     | -         | -               | 1         | 2                              | -                               | 21    | 130    |
| 弥生町五丁目 | 8        | 586   | 5         | 1                     | 2                     | -         | -               | -         | -                              | -                               | 18    | 274    |
| 弥生町六丁目 | 1        | 9     | -         | 1                     | -                     | -         | -               | -         | -                              | -                               | 7     | 116    |
| 本町総数   | 17       | 417   | -         | 3                     | 9                     | -         | -               | 2         | 3                              | -                               | 244   | 4,370  |
| 本町一丁目  | 5        | 203   | -         | -                     | 2                     | -         | -               | 1         | 2                              | -                               | 42    | 1,258  |
| 本町二丁目  | 2        | 5     | -         | -                     | 1                     | -         | -               | 1         | -                              | -                               | 44    | 1,766  |
| 本町三丁目  | 3        | 38    | -         | 1                     | 2                     | -         | -               | -         | -                              | -                               | 37    | 356    |
| 本町四丁目  | 4        | 35    | -         | -                     | 3                     | -         | -               | -         | 1                              | -                               | 69    | 657    |
| 本町五丁目  | 3        | 136   | -         | 2                     | 1                     | -         | -               | -         | -                              | -                               | 21    | 144    |
| 本町六丁目  | -        | -     | -         | -                     | -                     | -         | -               | -         | -                              | -                               | 31    | 189    |
| 中央総数   | 10       | 97    | -         | 3                     | 5                     | -         | -               | -         | 2                              | -                               | 224   | 2,837  |
| 中央一丁目  | 2        | 6     | -         | -                     | 2                     | -         | -               | -         | -                              | -                               | 34    | 996    |
| 中央二丁目  | 2        | 14    | -         | 1                     | -                     | -         | -               | -         | 1                              | -                               | 42    | 494    |
| 中央三丁目  | 3        | 47    | -         | 1                     | 2                     | -         | -               | -         | -                              | -                               | 42    | 335    |
| 中央四丁目  | 1        | 7     | -         | -                     | 1                     | -         | -               | -         | -                              | -                               | 44    | 220    |
| 中央五丁目  | 2        | 23    | -         | 1                     | -                     | -         | -               | -         | 1                              | -                               | 62    | 792    |
| 東中野総数  | 6        | 119   | -         | 1                     | 5                     | -         | -               | -         | -                              | -                               | 175   | 2,026  |
| 東中野一丁目 | 1        | 2     | -         | -                     | 1                     | -         | -               | -         | -                              | -                               | 41    | 263    |
| 東中野二丁目 | 2        | 24    | -         | -                     | 2                     | -         | -               | -         | -                              | -                               | 17    | 288    |
| 東中野三丁目 | -        | -     | -         | -                     | -                     | -         | -               | -         | -                              | -                               | 44    | 645    |
| 東中野四丁目 | 2        | 30    | -         | -                     | 2                     | -         | -               | -         | -                              | -                               | 50    | 605    |
| 東中野五丁目 | 1        | 63    | -         | 1                     | -                     | -         | -               | -         | -                              | -                               | 23    | 225    |
| 中野総数   | 19       | 1,035 | 3         | 2                     | 8                     | -         | -               | 1         | 4                              | 1                               | 473   | 5,785  |
| 中野一丁目  | 1        | 2     | -         | -                     | 1                     | -         | -               | -         | -                              | -                               | 20    | 302    |
| 中野二丁目  | 3        | 585   | 1         | -                     | 1                     | -         | -               | -         | -                              | 1                               | 33    | 391    |
| 中野三丁目  | -        | -     | -         | -                     | -                     | -         | -               | -         | -                              | -                               | 91    | 802    |
| 中野四丁目  | 5        | 92    | -         | -                     | 3                     | -         | -               | -         | 2                              | -                               | 48    | 1,879  |
| 中野五丁目  | 8        | 316   | 2         | 2                     | 1                     | -         | -               | 1         | 2                              | -                               | 271   | 2,353  |
| 中野六丁目  | 2        | 40    | -         | -                     | 2                     | -         | -               | -         | -                              | -                               | 10    | 58     |
| 上高田総数  | 6        | 118   | 2         | 1                     | 3                     | -         | -               | -         | -                              | -                               | 90    | 643    |
| 上高田一丁目 | 1        | 6     | -         | -                     | 1                     | -         | -               | -         | -                              | -                               | 15    | 93     |
| 上高田二丁目 | 1        | 61    | -         | -                     | 1                     | -         | -               | -         | -                              | -                               | 32    | 290    |
| 上高田三丁目 | 1        | 1     | -         | 1                     | -                     | -         | -               | -         | -                              | -                               | 22    | 151    |
| 上高田四丁目 | 1        | 16    | 1         | -                     | -                     | -         | -               | -         | -                              | -                               | 10    | 59     |
| 上高田五丁目 | 2        | 34    | 1         | -                     | 1                     | -         | -               | -         | -                              | -                               | 11    | 50     |
| 新井総数   | 2        | 121   | -         | 1                     | 1                     | -         | -               | -         | -                              | -                               | 159   | 1,166  |
| 新井一丁目  | 1        | 37    | -         | -                     | 1                     | -         | -               | -         | -                              | -                               | 76    | 379    |
| 新井二丁目  | 1        | 84    | -         | 1                     | -                     | -         | -               | -         | -                              | -                               | 41    | 259    |
| 新井三丁目  | -        | -     | -         | -                     | -                     | -         | -               | -         | -                              | -                               | 6     | 271    |
| 新井四丁目  | -        | -     | -         | -                     | -                     | -         | -               | -         | -                              | -                               | 12    | 101    |
| 新井五丁目  | -        | -     | -         | -                     | -                     | -         | -               | -         | -                              | -                               | 24    | 156    |

## I卸売業・小売業

| 50              | 51                | 52              | 53                                   | 54              | 55              | 56              | 57                             | 58              | 59              | 60              | 61         |
|-----------------|-------------------|-----------------|--------------------------------------|-----------------|-----------------|-----------------|--------------------------------|-----------------|-----------------|-----------------|------------|
| 各種<br>商品<br>卸売業 | 繊維・<br>衣服等<br>卸売業 | 飲食<br>料品<br>卸売業 | 建築<br>材料、<br>鉱物・<br>金属<br>材料等<br>卸売業 | 機械<br>器具<br>卸売業 | その他<br>の卸売<br>業 | 各種<br>商品<br>小売業 | 織物・<br>衣服・<br>身の回<br>り品小<br>売業 | 飲食<br>料品<br>小売業 | 機械器<br>具小売<br>業 | その他<br>の小売<br>業 | 無店舗<br>小売業 |
| 3               | 54                | 110             | 120                                  | 175             | 193             | 2               | 193                            | 573             | 149             | 680             | 131        |
| 2               | 2                 | 11              | 10                                   | 5               | 9               | -               | 4                              | 25              | 5               | 29              | 9          |
| -               | 1                 | 1               | 1                                    | -               | 2               | -               | 1                              | -               | -               | 1               | -          |
| 1               | -                 | 1               | 3                                    | 2               | 3               | -               | 2                              | 7               | 2               | 13              | 4          |
| -               | 1                 | 1               | 1                                    | 1               | -               | -               | 1                              | 12              | 2               | 9               | 1          |
| 1               | -                 | 2               | 4                                    | 2               | 1               | -               | -                              | 2               | 1               | 2               | 3          |
| -               | -                 | 6               | 1                                    | -               | 3               | -               | -                              | 4               | -               | 4               | 1          |
| -               | 7                 | 11              | 12                                   | 13              | 16              | -               | 18                             | 43              | 8               | 43              | 9          |
| -               | 3                 | 3               | 2                                    | 2               | 2               | -               | 3                              | 8               | -               | 11              | 3          |
| -               | 2                 | 4               | 6                                    | 3               | 6               | -               | 4                              | 11              | 3               | 15              | 1          |
| -               | 1                 | 1               | -                                    | 3               | 4               | -               | 6                              | 14              | 4               | 9               | 1          |
| -               | -                 | 1               | 1                                    | 2               | 1               | -               | 2                              | 7               | 1               | 5               | 1          |
| -               | 1                 | 2               | 3                                    | 3               | 2               | -               | 1                              | 2               | -               | 2               | 1          |
| -               | -                 | -               | -                                    | -               | 1               | -               | 2                              | 1               | -               | 1               | 2          |
| 1               | 6                 | 11              | 21                                   | 28              | 23              | -               | 10                             | 56              | 9               | 67              | 12         |
| -               | 2                 | 3               | 5                                    | 12              | 5               | -               | 2                              | 5               | 1               | 5               | 2          |
| 1               | -                 | 1               | 5                                    | 6               | 5               | -               | -                              | 9               | 1               | 12              | 4          |
| -               | 1                 | 4               | 5                                    | 3               | 4               | -               | -                              | 8               | -               | 11              | 1          |
| -               | 1                 | 1               | 1                                    | 3               | 4               | -               | 6                              | 24              | 3               | 23              | 3          |
| -               | 1                 | -               | 1                                    | 3               | 1               | -               | 2                              | 3               | 2               | 7               | 1          |
| -               | 1                 | 2               | 4                                    | 1               | 4               | -               | -                              | 7               | 2               | 9               | 1          |
| -               | 8                 | 20              | 17                                   | 24              | 27              | -               | 11                             | 46              | 16              | 41              | 14         |
| -               | 1                 | 5               | 5                                    | 2               | 6               | -               | 1                              | 5               | 2               | 5               | 2          |
| -               | 1                 | 1               | 1                                    | 5               | 4               | -               | 2                              | 10              | 3               | 12              | 3          |
| -               | 1                 | 4               | 1                                    | 5               | 5               | -               | 3                              | 8               | 2               | 9               | 4          |
| -               | 1                 | 5               | 5                                    | 5               | 2               | -               | 4                              | 6               | 4               | 8               | 4          |
| -               | 4                 | 5               | 5                                    | 7               | 10              | -               | 1                              | 17              | 5               | 7               | 1          |
| -               | 3                 | 4               | 10                                   | 13              | 19              | -               | 12                             | 47              | 11              | 46              | 10         |
| -               | 2                 | 2               | 3                                    | 2               | 4               | -               | 3                              | 7               | 5               | 11              | 2          |
| -               | -                 | -               | 2                                    | 3               | 3               | -               | -                              | 4               | -               | 3               | 2          |
| -               | -                 | 1               | -                                    | 3               | 7               | -               | 4                              | 13              | 4               | 10              | 2          |
| -               | -                 | 1               | 4                                    | 2               | 3               | -               | 4                              | 18              | 2               | 13              | 3          |
| -               | 1                 | -               | 1                                    | 3               | 2               | -               | 1                              | 5               | -               | 9               | 1          |
| -               | 3                 | 18              | 10                                   | 22              | 19              | 2               | 81                             | 96              | 19              | 185             | 18         |
| -               | -                 | 2               | 1                                    | 1               | 2               | -               | -                              | 6               | 2               | 5               | 1          |
| -               | -                 | 1               | -                                    | 1               | 3               | -               | 2                              | 6               | 3               | 14              | 3          |
| -               | 1                 | 4               | 3                                    | 5               | 1               | 1               | 12                             | 33              | 3               | 24              | 4          |
| -               | -                 | 7               | -                                    | 10              | 4               | -               | 1                              | 10              | 2               | 9               | 5          |
| -               | 1                 | 3               | 4                                    | 5               | 8               | 1               | 65                             | 40              | 9               | 131             | 4          |
| -               | 1                 | 1               | 2                                    | -               | 1               | -               | 1                              | 1               | -               | 2               | 1          |
| -               | 2                 | 4               | -                                    | 10              | 7               | -               | 5                              | 30              | 8               | 20              | 4          |
| -               | -                 | -               | -                                    | 3               | 2               | -               | -                              | 5               | 2               | 2               | 1          |
| -               | 1                 | 1               | -                                    | 3               | 3               | -               | 3                              | 10              | 2               | 9               | -          |
| -               | -                 | 2               | -                                    | 2               | -               | -               | 1                              | 8               | 2               | 6               | 1          |
| -               | 1                 | 1               | -                                    | 2               | 1               | -               | -                              | 3               | 1               | -               | 1          |
| -               | -                 | -               | -                                    | -               | 1               | -               | 1                              | 4               | 1               | 3               | 1          |
| -               | 7                 | 8               | 3                                    | 9               | 13              | -               | 13                             | 32              | 9               | 56              | 9          |
| -               | 4                 | 4               | -                                    | 3               | 3               | -               | 7                              | 13              | 5               | 31              | 6          |
| -               | 1                 | 2               | 1                                    | 4               | 6               | -               | 1                              | 11              | 2               | 11              | 2          |
| -               | -                 | -               | -                                    | -               | 1               | -               | 1                              | 2               | 1               | 1               | -          |
| -               | 1                 | -               | 1                                    | 2               | 2               | -               | 1                              | 1               | -               | 4               | -          |
| -               | 1                 | 2               | 1                                    | -               | 1               | -               | 3                              | 5               | 1               | 9               | 1          |

| 町丁別    | J金融業・保険業 |       |           |                       |                                                         |                                       |                  |           | K不動産業・物品賃貸業 |       |                  |                              |                 |
|--------|----------|-------|-----------|-----------------------|---------------------------------------------------------|---------------------------------------|------------------|-----------|-------------|-------|------------------|------------------------------|-----------------|
|        | 総数       |       | 62<br>銀行業 | 63<br>協同<br>組織<br>金融業 | 64<br>貸金<br>業、ク<br>レジット<br>カード<br>業等<br>非預金<br>信用機<br>関 | 65<br>金融商<br>品取引<br>業、商<br>品先物<br>取引業 | 66<br>補助的<br>金融業 | 67<br>保険業 | 総数          |       | 68<br>不動産<br>取引業 | 69<br>不動産<br>賃貸業<br>・<br>管理業 | 70<br>物品賃<br>貸業 |
|        | 事業所数     | 従業者数  |           |                       |                                                         |                                       |                  |           | 事業所数        | 従業者数  |                  |                              |                 |
| 中野区    | 136      | 5,752 | 19        | 25                    | 10                                                      | 17                                    | 5                | 60        | 1,888       | 7,850 | 296              | 1,550                        | 42              |
| 南台総数   | 3        | 6     | -         | -                     | -                                                       | 2                                     | -                | 1         | 107         | 192   | 2                | 103                          | 2               |
| 南台一丁目  | -        | -     | -         | -                     | -                                                       | -                                     | -                | -         | 5           | 8     | 1                | 4                            | -               |
| 南台二丁目  | -        | -     | -         | -                     | -                                                       | -                                     | -                | -         | 24          | 43    | -                | 24                           | -               |
| 南台三丁目  | 2        | 4     | -         | -                     | -                                                       | 2                                     | -                | -         | 36          | 67    | -                | 35                           | 1               |
| 南台四丁目  | 1        | 2     | -         | -                     | -                                                       | -                                     | -                | 1         | 34          | 56    | 1                | 32                           | 1               |
| 南台五丁目  | -        | -     | -         | -                     | -                                                       | -                                     | -                | -         | 8           | 18    | -                | 8                            | -               |
| 弥生町総数  | 6        | 82    | -         | 2                     | -                                                       | -                                     | -                | 4         | 133         | 315   | 16               | 115                          | 2               |
| 弥生町一丁目 | 1        | 15    | -         | -                     | -                                                       | -                                     | -                | 1         | 25          | 73    | 2                | 23                           | -               |
| 弥生町二丁目 | 1        | 14    | -         | 1                     | -                                                       | -                                     | -                | -         | 24          | 72    | 6                | 18                           | -               |
| 弥生町三丁目 | -        | -     | -         | -                     | -                                                       | -                                     | -                | -         | 24          | 50    | 4                | 20                           | -               |
| 弥生町四丁目 | 2        | 27    | -         | 1                     | -                                                       | -                                     | -                | 1         | 28          | 50    | 2                | 25                           | 1               |
| 弥生町五丁目 | 2        | 26    | -         | -                     | -                                                       | -                                     | -                | 2         | 29          | 64    | 2                | 26                           | 1               |
| 弥生町六丁目 | -        | -     | -         | -                     | -                                                       | -                                     | -                | -         | 3           | 6     | -                | 3                            | -               |
| 本町総数   | 19       | 1,014 | 3         | 2                     | -                                                       | 1                                     | 3                | 10        | 207         | 1,468 | 34               | 166                          | 7               |
| 本町一丁目  | 2        | 12    | -         | -                     | -                                                       | -                                     | -                | 2         | 32          | 314   | 3                | 27                           | 2               |
| 本町二丁目  | 8        | 751   | 1         | -                     | -                                                       | -                                     | 2                | 5         | 50          | 770   | 7                | 42                           | 1               |
| 本町三丁目  | 2        | 121   | -         | 1                     | -                                                       | -                                     | 1                | -         | 41          | 155   | 4                | 35                           | 2               |
| 本町四丁目  | 5        | 90    | 2         | 1                     | -                                                       | -                                     | -                | 2         | 44          | 117   | 12               | 32                           | -               |
| 本町五丁目  | -        | -     | -         | -                     | -                                                       | -                                     | -                | -         | 17          | 45    | 3                | 14                           | -               |
| 本町六丁目  | 2        | 40    | -         | -                     | -                                                       | 1                                     | -                | 1         | 23          | 67    | 5                | 16                           | 2               |
| 中央総数   | 8        | 146   | 1         | 3                     | 1                                                       | 1                                     | -                | 2         | 196         | 774   | 35               | 149                          | 12              |
| 中央一丁目  | 1        | 67    | -         | -                     | -                                                       | 1                                     | -                | -         | 37          | 209   | 12               | 23                           | 2               |
| 中央二丁目  | 2        | 20    | -         | 1                     | -                                                       | -                                     | -                | 1         | 41          | 135   | 6                | 35                           | -               |
| 中央三丁目  | 2        | 12    | -         | 1                     | 1                                                       | -                                     | -                | -         | 36          | 112   | 3                | 30                           | 3               |
| 中央四丁目  | -        | -     | -         | -                     | -                                                       | -                                     | -                | -         | 46          | 167   | 6                | 37                           | 3               |
| 中央五丁目  | 3        | 47    | 1         | 1                     | -                                                       | -                                     | -                | 1         | 36          | 151   | 8                | 24                           | 4               |
| 東中野総数  | 15       | 1,463 | 2         | 2                     | -                                                       | 5                                     | -                | 6         | 201         | 645   | 45               | 154                          | 2               |
| 東中野一丁目 | 3        | 8     | -         | -                     | -                                                       | 2                                     | -                | 1         | 55          | 170   | 20               | 34                           | 1               |
| 東中野二丁目 | 2        | 2     | -         | -                     | -                                                       | 2                                     | -                | -         | 26          | 53    | 1                | 25                           | -               |
| 東中野三丁目 | 4        | 1,274 | -         | 1                     | -                                                       | -                                     | -                | 3         | 36          | 158   | 13               | 23                           | -               |
| 東中野四丁目 | 4        | 158   | 2         | -                     | -                                                       | 1                                     | -                | 1         | 46          | 191   | 10               | 35                           | 1               |
| 東中野五丁目 | 2        | 21    | -         | 1                     | -                                                       | -                                     | -                | 1         | 38          | 73    | 1                | 37                           | -               |
| 中野総数   | 34       | 2,306 | 8         | 4                     | 4                                                       | 3                                     | 2                | 13        | 282         | 1,998 | 66               | 211                          | 5               |
| 中野一丁目  | 1        | 2     | -         | -                     | -                                                       | -                                     | -                | 1         | 50          | 66    | 1                | 48                           | 1               |
| 中野二丁目  | 11       | 586   | 3         | 4                     | -                                                       | 1                                     | -                | 3         | 35          | 205   | 12               | 21                           | 2               |
| 中野三丁目  | 6        | 420   | 1         | -                     | 2                                                       | -                                     | 1                | 2         | 58          | 264   | 11               | 47                           | -               |
| 中野四丁目  | 6        | 1,142 | -         | -                     | 1                                                       | 1                                     | -                | 4         | 23          | 987   | 6                | 16                           | 1               |
| 中野五丁目  | 10       | 156   | 4         | -                     | 1                                                       | 1                                     | 1                | 3         | 97          | 436   | 34               | 62                           | 1               |
| 中野六丁目  | -        | -     | -         | -                     | -                                                       | -                                     | -                | -         | 19          | 40    | 2                | 17                           | -               |
| 上高田総数  | 2        | 14    | -         | 1                     | -                                                       | -                                     | -                | 1         | 83          | 184   | 13               | 69                           | 1               |
| 上高田一丁目 | -        | -     | -         | -                     | -                                                       | -                                     | -                | -         | 34          | 57    | 2                | 32                           | -               |
| 上高田二丁目 | 2        | 14    | -         | 1                     | -                                                       | -                                     | -                | 1         | 15          | 43    | 1                | 13                           | 1               |
| 上高田三丁目 | -        | -     | -         | -                     | -                                                       | -                                     | -                | -         | 18          | 51    | 6                | 12                           | -               |
| 上高田四丁目 | -        | -     | -         | -                     | -                                                       | -                                     | -                | -         | 4           | 8     | 2                | 2                            | -               |
| 上高田五丁目 | -        | -     | -         | -                     | -                                                       | -                                     | -                | -         | 12          | 25    | 2                | 10                           | -               |
| 新井総数   | 20       | 318   | 2         | 3                     | 2                                                       | -                                     | -                | 13        | 109         | 756   | 13               | 95                           | 1               |
| 新井一丁目  | 13       | 232   | 1         | 1                     | 2                                                       | -                                     | -                | 9         | 29          | 556   | 5                | 24                           | -               |
| 新井二丁目  | 5        | 71    | -         | 1                     | -                                                       | -                                     | -                | 4         | 43          | 101   | 5                | 38                           | -               |
| 新井三丁目  | -        | -     | -         | -                     | -                                                       | -                                     | -                | -         | 10          | 19    | 1                | 9                            | -               |
| 新井四丁目  | -        | -     | -         | -                     | -                                                       | -                                     | -                | -         | 14          | 36    | -                | 14                           | -               |
| 新井五丁目  | 2        | 15    | 1         | 1                     | -                                                       | -                                     | -                | -         | 13          | 44    | 2                | 10                           | 1               |

| L学術研究、専門・技術サービス業 |       |                   |                         |     |                         | M宿泊業・飲食サービス業 |       |     |       |                    | N生活関連サービス業・娯楽業 |       |                          |                       |
|------------------|-------|-------------------|-------------------------|-----|-------------------------|--------------|-------|-----|-------|--------------------|----------------|-------|--------------------------|-----------------------|
| 総数               |       | 71                | 72                      | 73  | 74                      | 総数           |       | 75  | 76    | 77                 | 総数             |       | 78                       | 79                    |
| 事業所数             | 従業者数  | 学術・<br>開発研究<br>機関 | 専門サービス業（他に<br>分類されないもの） | 広告業 | 技術サービス業（他に<br>分類されないもの） | 事業所数         | 従業者数  | 宿泊業 | 飲食店   | 持ち帰り・配達飲食<br>サービス業 | 事業所数           | 従業者数  | 洗濯・<br>理容・<br>美容・<br>浴場業 | その他<br>の生活<br>関連サービス業 |
| 892              | 9,828 | 12                | 537                     | 47  | 296                     | 1,525        | 9,721 | 21  | 1,383 | 121                | 1,016          | 5,003 | 707                      | 125                   |
| 37               | 92    | -                 | 19                      | 3   | 15                      | 37           | 193   | -   | 30    | 7                  | 33             | 100   | 24                       | 2                     |
| 5                | 15    | -                 | -                       | 1   | 4                       | 3            | 6     | -   | 3     | -                  | 3              | 6     | 2                        | -                     |
| 7                | 17    | -                 | 3                       | 1   | 3                       | 8            | 19    | -   | 6     | 2                  | 9              | 38    | 6                        | 1                     |
| 11               | 20    | -                 | 6                       | 1   | 4                       | 12           | 49    | -   | 10    | 2                  | 8              | 14    | 7                        | -                     |
| 3                | 7     | -                 | 1                       | -   | 2                       | 4            | 17    | -   | 3     | 1                  | 6              | 14    | 5                        | -                     |
| 11               | 33    | -                 | 9                       | -   | 2                       | 10           | 102   | -   | 8     | 2                  | 7              | 28    | 4                        | 1                     |
| 49               | 231   | 1                 | 21                      | 4   | 23                      | 94           | 486   | 2   | 79    | 13                 | 78             | 426   | 53                       | 10                    |
| 9                | 25    | -                 | 4                       | 1   | 4                       | 8            | 50    | -   | 7     | 1                  | 13             | 75    | 9                        | 2                     |
| 12               | 101   | -                 | 4                       | 1   | 7                       | 44           | 275   | -   | 36    | 8                  | 30             | 236   | 18                       | 2                     |
| 7                | 12    | -                 | 4                       | -   | 3                       | 13           | 36    | -   | 12    | 1                  | 20             | 41    | 16                       | 3                     |
| 6                | 29    | -                 | 2                       | -   | 4                       | 16           | 60    | 1   | 14    | 1                  | 10             | 57    | 7                        | 3                     |
| 13               | 51    | 1                 | 6                       | 1   | 5                       | 10           | 44    | -   | 9     | 1                  | 2              | 7     | 1                        | -                     |
| 2                | 13    | -                 | 1                       | 1   | -                       | 3            | 21    | 1   | 1     | 1                  | 3              | 10    | 2                        | -                     |
| 113              | 1,078 | 1                 | 66                      | 9   | 37                      | 121          | 755   | 1   | 110   | 10                 | 94             | 819   | 57                       | 13                    |
| 20               | 359   | 1                 | 12                      | 2   | 5                       | 12           | 143   | -   | 11    | 1                  | 13             | 599   | 4                        | 3                     |
| 22               | 129   | -                 | 13                      | 4   | 5                       | 32           | 244   | 1   | 31    | -                  | 14             | 36    | 11                       | 1                     |
| 15               | 51    | -                 | 12                      | -   | 3                       | 23           | 152   | -   | 18    | 5                  | 11             | 34    | 6                        | 3                     |
| 30               | 109   | -                 | 18                      | 2   | 10                      | 35           | 156   | -   | 34    | 1                  | 32             | 84    | 21                       | 4                     |
| 11               | 388   | -                 | 4                       | 1   | 6                       | 11           | 25    | -   | 8     | 3                  | 7              | 17    | 5                        | -                     |
| 15               | 42    | -                 | 7                       | -   | 8                       | 8            | 35    | -   | 8     | -                  | 17             | 49    | 10                       | 2                     |
| 109              | 667   | 4                 | 62                      | 10  | 33                      | 144          | 899   | 1   | 132   | 11                 | 96             | 461   | 69                       | 13                    |
| 19               | 139   | -                 | 11                      | -   | 8                       | 31           | 194   | -   | 28    | 3                  | 18             | 170   | 10                       | 3                     |
| 13               | 95    | 1                 | 4                       | 1   | 7                       | 39           | 268   | 1   | 34    | 4                  | 22             | 138   | 16                       | 3                     |
| 19               | 57    | 1                 | 12                      | 3   | 3                       | 17           | 99    | -   | 14    | 3                  | 18             | 46    | 13                       | 3                     |
| 23               | 180   | 2                 | 11                      | 4   | 6                       | 43           | 290   | -   | 43    | -                  | 24             | 74    | 19                       | 1                     |
| 35               | 196   | -                 | 24                      | 2   | 9                       | 14           | 48    | -   | 13    | 1                  | 14             | 33    | 11                       | 3                     |
| 85               | 408   | -                 | 49                      | 5   | 31                      | 132          | 784   | 4   | 120   | 8                  | 112            | 686   | 78                       | 9                     |
| 25               | 133   | -                 | 12                      | -   | 13                      | 39           | 226   | 1   | 35    | 3                  | 30             | 66    | 21                       | 2                     |
| 18               | 77    | -                 | 14                      | 2   | 2                       | 7            | 60    | 1   | 6     | -                  | 9              | 164   | 6                        | -                     |
| 15               | 116   | -                 | 7                       | 1   | 7                       | 32           | 235   | -   | 31    | 1                  | 31             | 273   | 20                       | 6                     |
| 16               | 36    | -                 | 9                       | -   | 7                       | 36           | 189   | 1   | 34    | 1                  | 33             | 130   | 24                       | 1                     |
| 11               | 46    | -                 | 7                       | 2   | 2                       | 18           | 74    | 1   | 14    | 3                  | 9              | 53    | 7                        | -                     |
| 166              | 4,875 | 2                 | 109                     | 10  | 45                      | 469          | 3,889 | 9   | 446   | 14                 | 176            | 1,096 | 108                      | 21                    |
| 9                | 65    | -                 | 3                       | -   | 6                       | 7            | 33    | -   | 5     | 2                  | 10             | 28    | 8                        | -                     |
| 31               | 192   | 1                 | 16                      | 3   | 11                      | 36           | 341   | 1   | 34    | 1                  | 27             | 248   | 19                       | -                     |
| 33               | 119   | -                 | 21                      | 3   | 9                       | 68           | 438   | 3   | 62    | 3                  | 41             | 161   | 28                       | 5                     |
| 26               | 4,039 | 1                 | 21                      | -   | 4                       | 28           | 413   | 2   | 24    | 2                  | 9              | 121   | 3                        | 3                     |
| 58               | 436   | -                 | 42                      | 4   | 12                      | 327          | 2,622 | 3   | 319   | 5                  | 80             | 514   | 43                       | 12                    |
| 9                | 24    | -                 | 6                       | -   | 3                       | 3            | 42    | -   | 2     | 1                  | 9              | 24    | 7                        | 1                     |
| 20               | 76    | 1                 | 9                       | -   | 10                      | 75           | 317   | -   | 68    | 7                  | 38             | 93    | 28                       | 6                     |
| 3                | 10    | 1                 | 1                       | -   | 1                       | 11           | 80    | -   | 8     | 3                  | 7              | 29    | 5                        | 1                     |
| 8                | 24    | -                 | 4                       | -   | 4                       | 9            | 20    | -   | 9     | -                  | 10             | 20    | 9                        | 1                     |
| 7                | 27    | -                 | 4                       | -   | 3                       | 41           | 159   | -   | 41    | -                  | 15             | 33    | 11                       | 1                     |
| 1                | 11    | -                 | -                       | -   | 1                       | 2            | 15    | -   | 1     | 1                  | -              | -     | -                        | -                     |
| 1                | 4     | -                 | -                       | -   | 1                       | 12           | 43    | -   | 9     | 3                  | 6              | 11    | 3                        | 3                     |
| 71               | 261   | 1                 | 41                      | 1   | 28                      | 70           | 298   | -   | 64    | 6                  | 70             | 309   | 49                       | 10                    |
| 13               | 85    | -                 | 6                       | -   | 7                       | 32           | 104   | -   | 31    | 1                  | 34             | 116   | 29                       | 3                     |
| 31               | 107   | 1                 | 21                      | 1   | 8                       | 15           | 79    | -   | 12    | 3                  | 16             | 119   | 10                       | 2                     |
| 3                | 7     | -                 | 2                       | -   | 1                       | 3            | 23    | -   | 2     | 1                  | 4              | 8     | 3                        | -                     |
| 14               | 26    | -                 | 7                       | -   | 7                       | 3            | 7     | -   | 3     | -                  | 6              | 14    | 2                        | 3                     |
| 10               | 36    | -                 | 5                       | -   | 5                       | 17           | 85    | -   | 16    | 1                  | 10             | 52    | 5                        | 2                     |

| 町丁別    | O教育・学習支援業 |      |       |            |                    | P医療・福祉 |        |           |            |                      | Q複合サービス事業 |      |           |                        |  |
|--------|-----------|------|-------|------------|--------------------|--------|--------|-----------|------------|----------------------|-----------|------|-----------|------------------------|--|
|        | 80<br>娯楽業 | 総数   |       | 81<br>学校教育 | 82<br>その他の教育・学習支援業 | 総数     |        | 83<br>医療業 | 84<br>保健衛生 | 85<br>社会保険・社会福祉・介護事業 | 総数        |      | 86<br>郵便局 | 87<br>協同組合（他に分類されないもの） |  |
|        |           | 事業所数 | 従業者数  |            |                    | 事業所数   | 従業者数   |           |            |                      | 事業所数      | 従業者数 |           |                        |  |
| 中野区    | 184       | 396  | 5,940 | 72         | 324                | 1,207  | 16,477 | 770       | 7          | 430                  | 32        | 813  | 30        | 2                      |  |
| 南台総数   | 7         | 12   | 141   | 2          | 10                 | 44     | 487    | 23        | 1          | 20                   | 2         | 11   | 2         | -                      |  |
| 南台一丁目  | 1         | 1    | 63    | 1          | -                  | 1      | 3      | 1         | -          | -                    | -         | -    | -         | -                      |  |
| 南台二丁目  | 2         | 1    | 23    | -          | 1                  | 11     | 110    | 8         | -          | 3                    | 1         | 6    | 1         | -                      |  |
| 南台三丁目  | 1         | 5    | 34    | -          | 5                  | 19     | 228    | 9         | -          | 10                   | 1         | 5    | 1         | -                      |  |
| 南台四丁目  | 1         | 4    | 20    | 1          | 3                  | 5      | 48     | 2         | -          | 3                    | -         | -    | -         | -                      |  |
| 南台五丁目  | 2         | 1    | 1     | -          | 1                  | 8      | 98     | 3         | 1          | 4                    | -         | -    | -         | -                      |  |
| 弥生町総数  | 15        | 19   | 162   | 4          | 15                 | 90     | 953    | 58        | -          | 32                   | 2         | 98   | 1         | 1                      |  |
| 弥生町一丁目 | 2         | 6    | 78    | 2          | 4                  | 13     | 121    | 7         | -          | 6                    | 1         | 6    | 1         | -                      |  |
| 弥生町二丁目 | 10        | 3    | 36    | 1          | 2                  | 34     | 384    | 22        | -          | 12                   | -         | -    | -         | -                      |  |
| 弥生町三丁目 | 1         | 1    | 1     | -          | 1                  | 15     | 134    | 9         | -          | 6                    | -         | -    | -         | -                      |  |
| 弥生町四丁目 | -         | 4    | 23    | 1          | 3                  | 13     | 135    | 9         | -          | 4                    | -         | -    | -         | -                      |  |
| 弥生町五丁目 | 1         | 2    | 15    | -          | 2                  | 12     | 173    | 8         | -          | 4                    | 1         | 92   | -         | 1                      |  |
| 弥生町六丁目 | 1         | 3    | 9     | -          | 3                  | 3      | 6      | 3         | -          | -                    | -         | -    | -         | -                      |  |
| 本町総数   | 24        | 37   | 526   | 9          | 28                 | 105    | 1,026  | 71        | -          | 34                   | 5         | 65   | 4         | 1                      |  |
| 本町一丁目  | 6         | 2    | 3     | -          | 2                  | 9      | 48     | 5         | -          | 4                    | 1         | 12   | 1         | -                      |  |
| 本町二丁目  | 2         | 8    | 218   | 3          | 5                  | 16     | 207    | 12        | -          | 4                    | 1         | 31   | -         | 1                      |  |
| 本町三丁目  | 2         | 4    | 6     | -          | 4                  | 18     | 259    | 13        | -          | 5                    | 2         | 15   | 2         | -                      |  |
| 本町四丁目  | 7         | 7    | 57    | -          | 7                  | 31     | 238    | 25        | -          | 6                    | -         | -    | -         | -                      |  |
| 本町五丁目  | 2         | 2    | 14    | -          | 2                  | 14     | 121    | 6         | -          | 8                    | 1         | 7    | 1         | -                      |  |
| 本町六丁目  | 5         | 14   | 228   | 6          | 8                  | 17     | 153    | 10        | -          | 7                    | -         | -    | -         | -                      |  |
| 中央総数   | 14        | 27   | 739   | 10         | 17                 | 102    | 1,455  | 62        | 1          | 39                   | 1         | 10   | 1         | -                      |  |
| 中央一丁目  | 5         | 1    | 30    | -          | 1                  | 19     | 193    | 7         | -          | 12                   | -         | -    | -         | -                      |  |
| 中央二丁目  | 3         | 15   | 615   | 9          | 6                  | 23     | 175    | 19        | -          | 4                    | -         | -    | -         | -                      |  |
| 中央三丁目  | 2         | 2    | 5     | -          | 2                  | 18     | 236    | 6         | 1          | 11                   | -         | -    | -         | -                      |  |
| 中央四丁目  | 4         | 3    | 8     | -          | 3                  | 20     | 665    | 15        | -          | 5                    | -         | -    | -         | -                      |  |
| 中央五丁目  | -         | 6    | 81    | 1          | 5                  | 22     | 186    | 15        | -          | 7                    | 1         | 10   | 1         | -                      |  |
| 東中野総数  | 25        | 54   | 753   | 9          | 45                 | 132    | 1,071  | 102       | 1          | 29                   | 5         | 248  | 5         | -                      |  |
| 東中野一丁目 | 7         | 18   | 100   | -          | 18                 | 34     | 283    | 27        | 1          | 6                    | 2         | 8    | 2         | -                      |  |
| 東中野二丁目 | 3         | 6    | 52    | 2          | 4                  | 11     | 98     | 9         | -          | 2                    | -         | -    | -         | -                      |  |
| 東中野三丁目 | 5         | 16   | 424   | 6          | 10                 | 36     | 190    | 32        | -          | 4                    | -         | -    | -         | -                      |  |
| 東中野四丁目 | 8         | 11   | 112   | 1          | 10                 | 29     | 289    | 17        | -          | 12                   | 2         | 234  | 2         | -                      |  |
| 東中野五丁目 | 2         | 3    | 65    | -          | 3                  | 22     | 211    | 17        | -          | 5                    | 1         | 6    | 1         | -                      |  |
| 中野総数   | 47        | 84   | 2,399 | 18         | 66                 | 177    | 3,518  | 119       | 2          | 56                   | 2         | 14   | 2         | -                      |  |
| 中野一丁目  | 2         | 6    | 18    | -          | 6                  | 14     | 147    | 5         | -          | 9                    | -         | -    | -         | -                      |  |
| 中野二丁目  | 8         | 14   | 137   | 2          | 12                 | 36     | 420    | 25        | -          | 11                   | -         | -    | -         | -                      |  |
| 中野三丁目  | 8         | 18   | 401   | 2          | 16                 | 31     | 463    | 22        | 1          | 8                    | -         | -    | -         | -                      |  |
| 中野四丁目  | 3         | 17   | 1,601 | 3          | 14                 | 29     | 1,718  | 9         | 1          | 19                   | 1         | 7    | 1         | -                      |  |
| 中野五丁目  | 25        | 27   | 216   | 10         | 17                 | 60     | 730    | 53        | -          | 7                    | 1         | 7    | 1         | -                      |  |
| 中野六丁目  | 1         | 2    | 26    | 1          | 1                  | 7      | 40     | 5         | -          | 2                    | -         | -    | -         | -                      |  |
| 上高田総数  | 4         | 17   | 349   | 8          | 9                  | 52     | 434    | 32        | -          | 20                   | 2         | 17   | 2         | -                      |  |
| 上高田一丁目 | 1         | 3    | 61    | 3          | -                  | 14     | 175    | 4         | -          | 10                   | 1         | 6    | 1         | -                      |  |
| 上高田二丁目 | -         | 7    | 139   | 2          | 5                  | 15     | 156    | 10        | -          | 5                    | -         | -    | -         | -                      |  |
| 上高田三丁目 | 3         | 1    | 5     | -          | 1                  | 13     | 52     | 10        | -          | 3                    | 1         | 11   | 1         | -                      |  |
| 上高田四丁目 | -         | 3    | 31    | 2          | 1                  | 2      | 15     | 2         | -          | -                    | -         | -    | -         | -                      |  |
| 上高田五丁目 | -         | 3    | 113   | 1          | 2                  | 8      | 36     | 6         | -          | 2                    | -         | -    | -         | -                      |  |
| 新井総数   | 11        | 23   | 142   | 1          | 22                 | 64     | 691    | 38        | -          | 26                   | 1         | 6    | 1         | -                      |  |
| 新井一丁目  | 2         | 7    | 30    | -          | 7                  | 19     | 267    | 12        | -          | 7                    | 1         | 6    | 1         | -                      |  |
| 新井二丁目  | 4         | 10   | 71    | -          | 10                 | 25     | 244    | 18        | -          | 7                    | -         | -    | -         | -                      |  |
| 新井三丁目  | 1         | 1    | 8     | 1          | -                  | 4      | 60     | -         | -          | 4                    | -         | -    | -         | -                      |  |
| 新井四丁目  | 1         | 2    | 2     | -          | 2                  | 7      | 64     | 2         | -          | 5                    | -         | -    | -         | -                      |  |
| 新井五丁目  | 3         | 3    | 31    | -          | 3                  | 9      | 56     | 6         | -          | 3                    | -         | -    | -         | -                      |  |

| Rサービス業（他に分類されないもの） |        |        |        |        |             |           |            |     |           |
|--------------------|--------|--------|--------|--------|-------------|-----------|------------|-----|-----------|
| 総数                 |        | 88     | 89     | 90     | 91          | 92        | 93         | 94  | 95        |
| 事業所数               | 従業者数   | 廃棄物処理業 | 自動車整備業 | 機械等修理業 | 職業紹介・労働者派遣業 | その他のサービス業 | 政治・経済・文化団体 | 宗教  | その他のサービス業 |
| 664                | 10,730 | 18     | 22     | 46     | 32          | 293       | 115        | 130 | 8         |
| 23                 | 123    | -      | -      | 3      | -           | 10        | 5          | 5   | -         |
| 1                  | 2      | -      | -      | -      | -           | 1         | -          | -   | -         |
| 8                  | 36     | -      | -      | -      | -           | 3         | 2          | 3   | -         |
| 4                  | 49     | -      | -      | 1      | -           | 1         | -          | 2   | -         |
| 4                  | 15     | -      | -      | 1      | -           | 2         | 1          | -   | -         |
| 6                  | 21     | -      | -      | 1      | -           | 3         | 2          | -   | -         |
| 52                 | 333    | 1      | 6      | 4      | 1           | 21        | 10         | 9   | -         |
| 12                 | 65     | 1      | 3      | 1      | -           | 4         | 2          | 1   | -         |
| 14                 | 120    | -      | 1      | 2      | 1           | 5         | 1          | 4   | -         |
| 8                  | 13     | -      | 1      | 1      | -           | 4         | 1          | 1   | -         |
| 7                  | 54     | -      | -      | -      | -           | 4         | 1          | 2   | -         |
| 11                 | 81     | -      | 1      | -      | -           | 4         | 5          | 1   | -         |
| -                  | -      | -      | -      | -      | -           | -         | -          | -   | -         |
| 74                 | 2,392  | 2      | 2      | 9      | 4           | 33        | 14         | 9   | 1         |
| 13                 | 593    | -      | 1      | 1      | 1           | 8         | 1          | -   | 1         |
| 19                 | 782    | 1      | -      | 2      | -           | 9         | 4          | 3   | -         |
| 11                 | 112    | -      | -      | 2      | 2           | 5         | 1          | 1   | -         |
| 13                 | 720    | -      | -      | 3      | -           | 5         | 3          | 2   | -         |
| 5                  | 54     | -      | 1      | 1      | -           | 2         | -          | 1   | -         |
| 13                 | 131    | 1      | -      | -      | 1           | 4         | 5          | 2   | -         |
| 68                 | 1,121  | -      | -      | 4      | 4           | 35        | 13         | 12  | -         |
| 15                 | 321    | -      | -      | 2      | 2           | 6         | 3          | 2   | -         |
| 15                 | 228    | -      | -      | -      | 2           | 8         | 2          | 3   | -         |
| 14                 | 156    | -      | -      | 2      | -           | 9         | 1          | 2   | -         |
| 12                 | 56     | -      | -      | -      | -           | 5         | 3          | 4   | -         |
| 12                 | 360    | -      | -      | -      | -           | 7         | 4          | 1   | -         |
| 60                 | 443    | -      | -      | 4      | 1           | 31        | 12         | 12  | -         |
| 20                 | 115    | -      | -      | 1      | -           | 13        | 2          | 4   | -         |
| 8                  | 29     | -      | -      | -      | 1           | 2         | 3          | 2   | -         |
| 12                 | 108    | -      | -      | -      | -           | 6         | 2          | 4   | -         |
| 17                 | 181    | -      | -      | 3      | -           | 9         | 4          | 1   | -         |
| 3                  | 10     | -      | -      | -      | -           | 1         | 1          | 1   | -         |
| 119                | 2,633  | 1      | 1      | 6      | 7           | 65        | 28         | 8   | 3         |
| 12                 | 186    | -      | -      | -      | -           | 8         | 2          | 2   | -         |
| 16                 | 236    | -      | -      | -      | 1           | 5         | 7          | 1   | 2         |
| 26                 | 418    | 1      | -      | 2      | 3           | 15        | 4          | 1   | -         |
| 34                 | 1,503  | -      | -      | 2      | 1           | 24        | 7          | -   | -         |
| 23                 | 246    | -      | -      | 1      | 2           | 11        | 8          | 1   | -         |
| 8                  | 44     | -      | 1      | 1      | -           | 2         | -          | 3   | 1         |
| 45                 | 301    | 1      | 2      | -      | -           | 16        | 2          | 24  | -         |
| 11                 | 35     | -      | 1      | -      | -           | -         | -          | 10  | -         |
| 8                  | 125    | -      | -      | -      | -           | 7         | -          | 1   | -         |
| 4                  | 17     | -      | -      | -      | -           | 3         | -          | 1   | -         |
| 14                 | 41     | -      | -      | -      | -           | 3         | 2          | 9   | -         |
| 8                  | 83     | 1      | 1      | -      | -           | 3         | -          | 3   | -         |
| 49                 | 872    | 3      | 2      | 3      | 4           | 18        | 11         | 7   | 1         |
| 21                 | 669    | 2      | -      | 1      | 4           | 6         | 3          | 5   | -         |
| 15                 | 127    | 1      | 1      | 1      | -           | 7         | 5          | -   | -         |
| 6                  | 24     | -      | -      | 1      | -           | 2         | 2          | -   | 1         |
| 4                  | 11     | -      | 1      | -      | -           | 1         | 1          | 1   | -         |
| 3                  | 41     | -      | -      | -      | -           | 2         | -          | 1   | -         |

36. 町丁、産業中分類別事業所数及び従業者数（令和3年6月1日）（つづき）

| 町丁別    | 総数   |       | A農業、林業 |      | B漁業   |      | C鉱業、採石業、砂利採取業 |      | D建設業 |      |                 |                                       |                 |
|--------|------|-------|--------|------|-------|------|---------------|------|------|------|-----------------|---------------------------------------|-----------------|
|        | 事業所数 | 従業者数  | 01~02  |      | 03~04 |      | 05鉱業          |      | 総数   |      | 06<br>総合<br>工事業 | 07<br>職別工<br>事業<br>(設備<br>工事業<br>を除く) | 08<br>設備<br>工事業 |
|        |      |       | 事業所数   | 従業者数 | 事業所数  | 従業者数 | 事業所数          | 従業者数 | 事業所数 | 従業者数 |                 |                                       |                 |
| 沼袋総数   | 417  | 2,491 | -      | -    | -     | -    | -             | -    | 27   | 147  | 8               | 13                                    | 6               |
| 沼袋一丁目  | 126  | 802   | -      | -    | -     | -    | -             | -    | 9    | 50   | 1               | 6                                     | 2               |
| 沼袋二丁目  | 121  | 701   | -      | -    | -     | -    | -             | -    | 5    | 12   | -               | 3                                     | 2               |
| 沼袋三丁目  | 70   | 385   | -      | -    | -     | -    | -             | -    | 7    | 49   | 3               | 3                                     | 1               |
| 沼袋四丁目  | 100  | 603   | -      | -    | -     | -    | -             | -    | 6    | 36   | 4               | 1                                     | 1               |
| 松が丘総数  | 181  | 1,186 | -      | -    | -     | -    | -             | -    | 25   | 158  | 4               | 14                                    | 7               |
| 松が丘一丁目 | 115  | 703   | -      | -    | -     | -    | -             | -    | 16   | 99   | 3               | 8                                     | 5               |
| 松が丘二丁目 | 66   | 483   | -      | -    | -     | -    | -             | -    | 9    | 59   | 1               | 6                                     | 2               |
| 江原町総数  | 245  | 4,214 | -      | -    | -     | -    | -             | -    | 15   | 149  | 5               | 4                                     | 6               |
| 江原町一丁目 | 65   | 3,038 | -      | -    | -     | -    | -             | -    | 3    | 59   | -               | -                                     | 3               |
| 江原町二丁目 | 99   | 769   | -      | -    | -     | -    | -             | -    | 5    | 52   | 2               | 1                                     | 2               |
| 江原町三丁目 | 81   | 407   | -      | -    | -     | -    | -             | -    | 7    | 38   | 3               | 3                                     | 1               |
| 江古田総数  | 307  | 4,477 | 1      | 1    | -     | -    | -             | -    | 21   | 95   | 6               | 7                                     | 8               |
| 江古田一丁目 | 77   | 636   | 1      | 1    | -     | -    | -             | -    | 5    | 23   | -               | 2                                     | 3               |
| 江古田二丁目 | 65   | 574   | -      | -    | -     | -    | -             | -    | 7    | 24   | 2               | 2                                     | 3               |
| 江古田三丁目 | 65   | 2,028 | -      | -    | -     | -    | -             | -    | 1    | 2    | 1               | -                                     | -               |
| 江古田四丁目 | 100  | 1,239 | -      | -    | -     | -    | -             | -    | 8    | 46   | 3               | 3                                     | 2               |
| 丸山総数   | 119  | 1,308 | -      | -    | -     | -    | -             | -    | 16   | 94   | 6               | 7                                     | 3               |
| 丸山一丁目  | 47   | 923   | -      | -    | -     | -    | -             | -    | 3    | 8    | 1               | 1                                     | 1               |
| 丸山二丁目  | 72   | 385   | -      | -    | -     | -    | -             | -    | 13   | 86   | 5               | 6                                     | 2               |
| 野方総数   | 653  | 3,658 | -      | -    | -     | -    | -             | -    | 48   | 175  | 19              | 14                                    | 15              |
| 野方一丁目  | 95   | 590   | -      | -    | -     | -    | -             | -    | 8    | 21   | 2               | 4                                     | 2               |
| 野方二丁目  | 57   | 232   | -      | -    | -     | -    | -             | -    | 6    | 26   | 2               | 1                                     | 3               |
| 野方三丁目  | 58   | 257   | -      | -    | -     | -    | -             | -    | 9    | 25   | 2               | 3                                     | 4               |
| 野方四丁目  | 72   | 514   | -      | -    | -     | -    | -             | -    | 12   | 66   | 6               | 2                                     | 4               |
| 野方五丁目  | 221  | 1,234 | -      | -    | -     | -    | -             | -    | 7    | 23   | 3               | 3                                     | 1               |
| 野方六丁目  | 150  | 831   | -      | -    | -     | -    | -             | -    | 6    | 14   | 4               | 1                                     | 1               |
| 大和町総数  | 370  | 1,678 | -      | -    | -     | -    | -             | -    | 41   | 192  | 17              | 18                                    | 6               |
| 大和町一丁目 | 162  | 895   | -      | -    | -     | -    | -             | -    | 17   | 85   | 8               | 6                                     | 3               |
| 大和町二丁目 | 60   | 231   | -      | -    | -     | -    | -             | -    | 10   | 41   | 5               | 4                                     | 1               |
| 大和町三丁目 | 89   | 322   | -      | -    | -     | -    | -             | -    | 9    | 52   | 1               | 7                                     | 1               |
| 大和町四丁目 | 59   | 230   | -      | -    | -     | -    | -             | -    | 5    | 14   | 3               | 1                                     | 1               |
| 若宮総数   | 286  | 1,082 | -      | -    | -     | -    | -             | -    | 28   | 111  | 10              | 10                                    | 8               |
| 若宮一丁目  | 73   | 253   | -      | -    | -     | -    | -             | -    | 7    | 35   | 1               | 4                                     | 2               |
| 若宮二丁目  | 56   | 215   | -      | -    | -     | -    | -             | -    | 8    | 26   | 3               | 3                                     | 2               |
| 若宮三丁目  | 157  | 614   | -      | -    | -     | -    | -             | -    | 13   | 50   | 6               | 3                                     | 4               |
| 白鷺総数   | 177  | 1,277 | -      | -    | -     | -    | -             | -    | 17   | 120  | 7               | 6                                     | 4               |
| 白鷺一丁目  | 59   | 494   | -      | -    | -     | -    | -             | -    | 7    | 77   | 3               | 2                                     | 2               |
| 白鷺二丁目  | 82   | 572   | -      | -    | -     | -    | -             | -    | 8    | 41   | 3               | 3                                     | 2               |
| 白鷺三丁目  | 36   | 211   | -      | -    | -     | -    | -             | -    | 2    | 2    | 1               | 1                                     | -               |
| 鷺宮総数   | 545  | 3,222 | -      | -    | -     | -    | -             | -    | 49   | 263  | 17              | 19                                    | 13              |
| 鷺宮一丁目  | 96   | 598   | -      | -    | -     | -    | -             | -    | 12   | 48   | 4               | 3                                     | 5               |
| 鷺宮二丁目  | 45   | 383   | -      | -    | -     | -    | -             | -    | 5    | 70   | 2               | 3                                     | -               |
| 鷺宮三丁目  | 227  | 1,258 | -      | -    | -     | -    | -             | -    | 12   | 60   | 6               | 4                                     | 2               |
| 鷺宮四丁目  | 86   | 515   | -      | -    | -     | -    | -             | -    | 3    | 8    | 1               | -                                     | 2               |
| 鷺宮五丁目  | 44   | 256   | -      | -    | -     | -    | -             | -    | 11   | 51   | 4               | 6                                     | 1               |
| 鷺宮六丁目  | 47   | 212   | -      | -    | -     | -    | -             | -    | 6    | 26   | -               | 3                                     | 3               |
| 上鷺宮総数  | 292  | 1,764 | -      | -    | -     | -    | -             | -    | 34   | 288  | 9               | 14                                    | 11              |
| 上鷺宮一丁目 | 42   | 201   | -      | -    | -     | -    | -             | -    | 4    | 25   | 1               | 1                                     | 2               |
| 上鷺宮二丁目 | 53   | 335   | -      | -    | -     | -    | -             | -    | 6    | 70   | 1               | 4                                     | 1               |
| 上鷺宮三丁目 | 58   | 498   | -      | -    | -     | -    | -             | -    | 8    | 72   | 2               | 3                                     | 3               |
| 上鷺宮四丁目 | 75   | 385   | -      | -    | -     | -    | -             | -    | 4    | 65   | 2               | 1                                     | 1               |
| 上鷺宮五丁目 | 64   | 345   | -      | -    | -     | -    | -             | -    | 12   | 56   | 3               | 5                                     | 4               |

注) 産業分類の項目名は、適宜簡略化した。

各産業の中で格付不能な項目は省略しているため、総数と内訳が一致しない場合がある。

| E製造業 |      |        |              |      |                  |           |               |         |      |              |             |       |                |  |
|------|------|--------|--------------|------|------------------|-----------|---------------|---------|------|--------------|-------------|-------|----------------|--|
| 総数   |      | 09     | 10           | 11   | 12               | 13        | 14            | 15      | 16   | 17           | 18          | 19    | 20             |  |
| 事業所数 | 従業者数 | 食料品製造業 | 飲料・たばこ・飼料製造業 | 繊維工業 | 木材・木製品製造業(家具を除く) | 家具・装備品製造業 | パルプ・紙・紙加工品製造業 | 印刷・同関連業 | 化学工業 | 石油製品・石炭製品製造業 | プラスチック製品製造業 | ゴム製造業 | なめし革・同製品・毛皮製造業 |  |
| 7    | 59   | 2      | -            | -    | -                | 1         | -             | 2       | -    | -            | -           | -     | -              |  |
| 1    | 29   | 1      | -            | -    | -                | -         | -             | -       | -    | -            | -           | -     | -              |  |
| 4    | 28   | 1      | -            | -    | -                | 1         | -             | 1       | -    | -            | -           | -     | -              |  |
| 1    | 1    | -      | -            | -    | -                | -         | -             | 1       | -    | -            | -           | -     | -              |  |
| 1    | 1    | -      | -            | -    | -                | -         | -             | -       | -    | -            | -           | -     | -              |  |
| 7    | 36   | 1      | -            | 1    | -                | 1         | -             | -       | -    | -            | -           | -     | 1              |  |
| 4    | 10   | -      | -            | 1    | -                | 1         | -             | -       | -    | -            | -           | -     | -              |  |
| 3    | 26   | 1      | -            | -    | -                | -         | -             | -       | -    | -            | -           | -     | 1              |  |
| 8    | 42   | -      | -            | -    | -                | -         | -             | 2       | -    | -            | 2           | 1     | -              |  |
| 2    | 10   | -      | -            | -    | -                | -         | -             | -       | -    | -            | 1           | -     | -              |  |
| 3    | 24   | -      | -            | -    | -                | -         | -             | 2       | -    | -            | -           | -     | -              |  |
| 3    | 8    | -      | -            | -    | -                | -         | -             | -       | -    | -            | -           | 1     | -              |  |
| 13   | 83   | 1      | -            | 4    | -                | -         | 1             | 1       | 1    | -            | -           | 1     | -              |  |
| 3    | 30   | 1      | -            | 1    | -                | -         | -             | -       | -    | -            | -           | -     | -              |  |
| 4    | 11   | -      | -            | 2    | -                | -         | -             | 1       | -    | -            | -           | -     | -              |  |
| 1    | 1    | -      | -            | -    | -                | -         | -             | -       | -    | -            | -           | -     | -              |  |
| 5    | 41   | -      | -            | 1    | -                | -         | 1             | -       | 1    | -            | -           | 1     | -              |  |
| 3    | 25   | -      | -            | 1    | -                | -         | -             | -       | -    | -            | -           | -     | 1              |  |
| 1    | 17   | -      | -            | -    | -                | -         | -             | -       | -    | -            | -           | -     | -              |  |
| 3    | 8    | -      | -            | 1    | -                | -         | -             | -       | -    | -            | -           | -     | 1              |  |
| 16   | 87   | 1      | -            | 1    | -                | -         | -             | 5       | -    | -            | -           | -     | -              |  |
| 1    | 2    | -      | -            | -    | -                | -         | -             | 1       | -    | -            | -           | -     | -              |  |
| 5    | 12   | -      | -            | -    | -                | -         | -             | -       | -    | -            | -           | -     | -              |  |
| 2    | 2    | -      | -            | -    | -                | -         | -             | 2       | -    | -            | -           | -     | -              |  |
| 2    | 36   | -      | -            | -    | -                | -         | -             | 1       | -    | -            | -           | -     | -              |  |
| -    | -    | -      | -            | -    | -                | -         | -             | -       | -    | -            | -           | -     | -              |  |
| 6    | 35   | 1      | -            | 1    | -                | -         | -             | 1       | -    | -            | -           | -     | -              |  |
| 15   | 41   | -      | -            | 1    | -                | 1         | -             | 4       | -    | -            | 1           | -     | -              |  |
| 4    | 8    | -      | -            | 1    | -                | -         | -             | 1       | -    | -            | -           | -     | -              |  |
| 3    | 15   | -      | -            | -    | -                | -         | -             | -       | -    | -            | -           | -     | -              |  |
| 6    | 12   | -      | -            | -    | -                | -         | -             | 3       | -    | -            | 1           | -     | -              |  |
| 2    | 6    | -      | -            | -    | -                | 1         | -             | -       | -    | -            | -           | -     | -              |  |
| 8    | 31   | -      | -            | 1    | -                | -         | 2             | 2       | -    | -            | -           | -     | -              |  |
| 1    | 4    | -      | -            | -    | -                | -         | -             | 1       | -    | -            | -           | -     | -              |  |
| 3    | 17   | -      | -            | -    | -                | -         | 2             | -       | -    | -            | -           | -     | -              |  |
| 4    | 10   | -      | -            | 1    | -                | -         | -             | 1       | -    | -            | -           | -     | -              |  |
| 4    | 11   | 1      | -            | -    | -                | -         | -             | -       | -    | -            | 1           | -     | -              |  |
| 1    | 5    | -      | -            | -    | -                | -         | -             | -       | -    | -            | -           | -     | -              |  |
| 2    | 4    | 1      | -            | -    | -                | -         | -             | -       | -    | -            | 1           | -     | -              |  |
| 1    | 2    | -      | -            | -    | -                | -         | -             | -       | -    | -            | -           | -     | -              |  |
| 13   | 67   | -      | -            | 3    | -                | -         | 1             | 2       | 1    | -            | -           | -     | 1              |  |
| -    | -    | -      | -            | -    | -                | -         | -             | -       | -    | -            | -           | -     | -              |  |
| 5    | 27   | -      | -            | 1    | -                | -         | -             | -       | 1    | -            | -           | -     | -              |  |
| -    | -    | -      | -            | -    | -                | -         | -             | -       | -    | -            | -           | -     | -              |  |
| 1    | 1    | -      | -            | -    | -                | -         | -             | -       | -    | -            | -           | -     | -              |  |
| 2    | 4    | -      | -            | 1    | -                | -         | -             | 1       | -    | -            | -           | -     | -              |  |
| 5    | 35   | -      | -            | 1    | -                | -         | 1             | 1       | -    | -            | -           | -     | 1              |  |
| 2    | 4    | -      | -            | -    | -                | -         | -             | 1       | -    | -            | -           | -     | -              |  |
| -    | -    | -      | -            | -    | -                | -         | -             | -       | -    | -            | -           | -     | -              |  |
| 1    | 1    | -      | -            | -    | -                | -         | -             | -       | -    | -            | -           | -     | -              |  |
| -    | -    | -      | -            | -    | -                | -         | -             | -       | -    | -            | -           | -     | -              |  |
| -    | -    | -      | -            | -    | -                | -         | -             | -       | -    | -            | -           | -     | -              |  |
| 1    | 3    | -      | -            | -    | -                | -         | -             | 1       | -    | -            | -           | -     | -              |  |

| 町丁別    | E製造業                         |           |                       |                       |                              |                              |                              |                                           |                         |                               |                              |                       |
|--------|------------------------------|-----------|-----------------------|-----------------------|------------------------------|------------------------------|------------------------------|-------------------------------------------|-------------------------|-------------------------------|------------------------------|-----------------------|
|        | 21<br>窯業・<br>土石製<br>品製造<br>業 | 22<br>鉄鋼業 | 23<br>非鉄金<br>属製造<br>業 | 24<br>金属製<br>品製造<br>業 | 25<br>はん用<br>機械器<br>具製造<br>業 | 26<br>生産用<br>機械器<br>具製造<br>業 | 27<br>業務用<br>機械器<br>具製造<br>業 | 28<br>電子部<br>品・デ<br>バイ<br>ス・電<br>路製<br>造業 | 29<br>電気機<br>械器具<br>製造業 | 30<br>情報通<br>信機械<br>器具製<br>造業 | 31<br>輸送用<br>機械器<br>具製造<br>業 | 32<br>その他<br>の製造<br>業 |
| 沼袋総数   | -                            | -         | -                     | 1                     | -                            | 1                            | -                            | -                                         | -                       | -                             | -                            | -                     |
| 沼袋一丁目  | -                            | -         | -                     | -                     | -                            | -                            | -                            | -                                         | -                       | -                             | -                            | -                     |
| 沼袋二丁目  | -                            | -         | -                     | 1                     | -                            | -                            | -                            | -                                         | -                       | -                             | -                            | -                     |
| 沼袋三丁目  | -                            | -         | -                     | -                     | -                            | -                            | -                            | -                                         | -                       | -                             | -                            | -                     |
| 沼袋四丁目  | -                            | -         | -                     | -                     | -                            | 1                            | -                            | -                                         | -                       | -                             | -                            | -                     |
| 松が丘総数  | -                            | -         | -                     | 1                     | -                            | -                            | 1                            | -                                         | -                       | -                             | -                            | 1                     |
| 松が丘一丁目 | -                            | -         | -                     | 1                     | -                            | -                            | 1                            | -                                         | -                       | -                             | -                            | -                     |
| 松が丘二丁目 | -                            | -         | -                     | -                     | -                            | -                            | -                            | -                                         | -                       | -                             | -                            | 1                     |
| 江原町総数  | 1                            | -         | -                     | 1                     | -                            | -                            | -                            | 1                                         | -                       | -                             | -                            | -                     |
| 江原町一丁目 | -                            | -         | -                     | -                     | -                            | -                            | -                            | 1                                         | -                       | -                             | -                            | -                     |
| 江原町二丁目 | -                            | -         | -                     | -                     | -                            | -                            | -                            | -                                         | -                       | -                             | -                            | -                     |
| 江原町三丁目 | 1                            | -         | -                     | 1                     | -                            | -                            | -                            | -                                         | -                       | -                             | -                            | -                     |
| 江古田総数  | -                            | -         | -                     | -                     | -                            | 2                            | -                            | -                                         | -                       | -                             | -                            | 2                     |
| 江古田一丁目 | -                            | -         | -                     | -                     | -                            | -                            | -                            | -                                         | -                       | -                             | -                            | 1                     |
| 江古田二丁目 | -                            | -         | -                     | -                     | -                            | -                            | -                            | -                                         | -                       | -                             | -                            | 1                     |
| 江古田三丁目 | -                            | -         | -                     | -                     | -                            | 1                            | -                            | -                                         | -                       | -                             | -                            | -                     |
| 江古田四丁目 | -                            | -         | -                     | -                     | -                            | 1                            | -                            | -                                         | -                       | -                             | -                            | -                     |
| 丸山総数   | -                            | -         | -                     | -                     | -                            | -                            | -                            | 1                                         | -                       | -                             | -                            | -                     |
| 丸山一丁目  | -                            | -         | -                     | -                     | -                            | -                            | -                            | 1                                         | -                       | -                             | -                            | -                     |
| 丸山二丁目  | -                            | -         | -                     | -                     | -                            | -                            | -                            | -                                         | -                       | -                             | -                            | -                     |
| 野方総数   | -                            | -         | -                     | 3                     | -                            | 2                            | 1                            | 1                                         | -                       | -                             | -                            | 2                     |
| 野方一丁目  | -                            | -         | -                     | -                     | -                            | -                            | -                            | -                                         | -                       | -                             | -                            | -                     |
| 野方二丁目  | -                            | -         | -                     | 2                     | -                            | 1                            | 1                            | -                                         | -                       | -                             | -                            | 1                     |
| 野方三丁目  | -                            | -         | -                     | -                     | -                            | -                            | -                            | -                                         | -                       | -                             | -                            | -                     |
| 野方四丁目  | -                            | -         | -                     | 1                     | -                            | -                            | -                            | -                                         | -                       | -                             | -                            | -                     |
| 野方五丁目  | -                            | -         | -                     | -                     | -                            | -                            | -                            | -                                         | -                       | -                             | -                            | -                     |
| 野方六丁目  | -                            | -         | -                     | -                     | -                            | 1                            | -                            | 1                                         | -                       | -                             | -                            | 1                     |
| 大和町総数  | -                            | -         | -                     | 3                     | -                            | 1                            | -                            | -                                         | -                       | -                             | -                            | 4                     |
| 大和町一丁目 | -                            | -         | -                     | 1                     | -                            | -                            | -                            | -                                         | -                       | -                             | -                            | 1                     |
| 大和町二丁目 | -                            | -         | -                     | 2                     | -                            | -                            | -                            | -                                         | -                       | -                             | -                            | 1                     |
| 大和町三丁目 | -                            | -         | -                     | -                     | -                            | 1                            | -                            | -                                         | -                       | -                             | -                            | 1                     |
| 大和町四丁目 | -                            | -         | -                     | -                     | -                            | -                            | -                            | -                                         | -                       | -                             | -                            | 1                     |
| 若宮総数   | -                            | -         | -                     | -                     | -                            | -                            | -                            | -                                         | 1                       | -                             | -                            | 2                     |
| 若宮一丁目  | -                            | -         | -                     | -                     | -                            | -                            | -                            | -                                         | -                       | -                             | -                            | -                     |
| 若宮二丁目  | -                            | -         | -                     | -                     | -                            | -                            | -                            | -                                         | 1                       | -                             | -                            | -                     |
| 若宮三丁目  | -                            | -         | -                     | -                     | -                            | -                            | -                            | -                                         | -                       | -                             | -                            | 2                     |
| 白鷺総数   | 1                            | -         | -                     | -                     | -                            | -                            | -                            | -                                         | -                       | -                             | -                            | 1                     |
| 白鷺一丁目  | 1                            | -         | -                     | -                     | -                            | -                            | -                            | -                                         | -                       | -                             | -                            | -                     |
| 白鷺二丁目  | -                            | -         | -                     | -                     | -                            | -                            | -                            | -                                         | -                       | -                             | -                            | -                     |
| 白鷺三丁目  | -                            | -         | -                     | -                     | -                            | -                            | -                            | -                                         | -                       | -                             | -                            | 1                     |
| 鷺宮総数   | -                            | -         | -                     | -                     | -                            | 1                            | 2                            | 1                                         | -                       | -                             | -                            | 1                     |
| 鷺宮一丁目  | -                            | -         | -                     | -                     | -                            | -                            | -                            | -                                         | -                       | -                             | -                            | -                     |
| 鷺宮二丁目  | -                            | -         | -                     | -                     | -                            | 1                            | -                            | 1                                         | -                       | -                             | -                            | 1                     |
| 鷺宮三丁目  | -                            | -         | -                     | -                     | -                            | -                            | -                            | -                                         | -                       | -                             | -                            | -                     |
| 鷺宮四丁目  | -                            | -         | -                     | -                     | -                            | -                            | 1                            | -                                         | -                       | -                             | -                            | -                     |
| 鷺宮五丁目  | -                            | -         | -                     | -                     | -                            | -                            | -                            | -                                         | -                       | -                             | -                            | -                     |
| 鷺宮六丁目  | -                            | -         | -                     | -                     | -                            | -                            | 1                            | -                                         | -                       | -                             | -                            | -                     |
| 上鷺宮総数  | -                            | -         | -                     | -                     | -                            | -                            | -                            | -                                         | 1                       | -                             | -                            | -                     |
| 上鷺宮一丁目 | -                            | -         | -                     | -                     | -                            | -                            | -                            | -                                         | -                       | -                             | -                            | -                     |
| 上鷺宮二丁目 | -                            | -         | -                     | -                     | -                            | -                            | -                            | -                                         | 1                       | -                             | -                            | -                     |
| 上鷺宮三丁目 | -                            | -         | -                     | -                     | -                            | -                            | -                            | -                                         | -                       | -                             | -                            | -                     |
| 上鷺宮四丁目 | -                            | -         | -                     | -                     | -                            | -                            | -                            | -                                         | -                       | -                             | -                            | -                     |
| 上鷺宮五丁目 | -                            | -         | -                     | -                     | -                            | -                            | -                            | -                                         | -                       | -                             | -                            | -                     |

| F電気・ガス・熱供給・水道業 |      |     |     |      |     | G情報通信業 |      |     |     |         |                    |                   |
|----------------|------|-----|-----|------|-----|--------|------|-----|-----|---------|--------------------|-------------------|
| 総数             |      | 33  | 34  | 35   | 36  | 総数     |      | 37  | 38  | 39      | 40                 | 41                |
| 事業所数           | 従業者数 | 電気業 | ガス業 | 熱供給業 | 水道業 | 事業所数   | 従業者数 | 通信業 | 放送業 | 情報サービス業 | インターネット<br>付随サービス業 | 映像・音声・文字<br>情報制作業 |
| 1              | 2    | 1   | -   | -    | -   | 10     | 29   | -   | -   | 5       | 3                  | 2                 |
| -              | -    | -   | -   | -    | -   | 3      | 9    | -   | -   | 1       | 1                  | 1                 |
| 1              | 2    | 1   | -   | -    | -   | 5      | 16   | -   | -   | 4       | 1                  | -                 |
| -              | -    | -   | -   | -    | -   | -      | -    | -   | -   | -       | -                  | -                 |
| -              | -    | -   | -   | -    | -   | 2      | 4    | -   | -   | -       | 1                  | 1                 |
| -              | -    | -   | -   | -    | -   | 9      | 19   | -   | -   | 3       | 1                  | 5                 |
| -              | -    | -   | -   | -    | -   | 5      | 9    | -   | -   | 2       | -                  | 3                 |
| -              | -    | -   | -   | -    | -   | 4      | 10   | -   | -   | 1       | 1                  | 2                 |
| -              | -    | -   | -   | -    | -   | 11     | 123  | -   | -   | 3       | 1                  | 7                 |
| -              | -    | -   | -   | -    | -   | 2      | 6    | -   | -   | -       | 1                  | 1                 |
| -              | -    | -   | -   | -    | -   | 5      | 108  | -   | -   | 3       | -                  | 2                 |
| -              | -    | -   | -   | -    | -   | 4      | 9    | -   | -   | -       | -                  | 4                 |
| -              | -    | -   | -   | -    | -   | 3      | 5    | -   | -   | 2       | -                  | 1                 |
| -              | -    | -   | -   | -    | -   | 1      | 2    | -   | -   | 1       | -                  | -                 |
| -              | -    | -   | -   | -    | -   | 1      | 1    | -   | -   | 1       | -                  | -                 |
| -              | -    | -   | -   | -    | -   | 1      | 2    | -   | -   | -       | -                  | 1                 |
| -              | -    | -   | -   | -    | -   | -      | -    | -   | -   | -       | -                  | -                 |
| -              | -    | -   | -   | -    | -   | 5      | 40   | -   | -   | -       | -                  | 5                 |
| -              | -    | -   | -   | -    | -   | 2      | 30   | -   | -   | -       | -                  | 2                 |
| -              | -    | -   | -   | -    | -   | 3      | 10   | -   | -   | -       | -                  | 3                 |
| -              | -    | -   | -   | -    | -   | 14     | 50   | -   | -   | 4       | -                  | 10                |
| -              | -    | -   | -   | -    | -   | 3      | 6    | -   | -   | -       | -                  | 3                 |
| -              | -    | -   | -   | -    | -   | 4      | 21   | -   | -   | 3       | -                  | 1                 |
| -              | -    | -   | -   | -    | -   | 2      | 3    | -   | -   | 1       | -                  | 1                 |
| -              | -    | -   | -   | -    | -   | 3      | 15   | -   | -   | -       | -                  | 3                 |
| -              | -    | -   | -   | -    | -   | -      | -    | -   | -   | -       | -                  | -                 |
| -              | -    | -   | -   | -    | -   | 2      | 5    | -   | -   | -       | -                  | 2                 |
| -              | -    | -   | -   | -    | -   | 10     | 17   | -   | -   | 3       | 2                  | 5                 |
| -              | -    | -   | -   | -    | -   | 4      | 9    | -   | -   | -       | 1                  | 3                 |
| -              | -    | -   | -   | -    | -   | 2      | 2    | -   | -   | -       | 1                  | 1                 |
| -              | -    | -   | -   | -    | -   | 2      | 2    | -   | -   | 2       | -                  | -                 |
| -              | -    | -   | -   | -    | -   | 2      | 4    | -   | -   | 1       | -                  | 1                 |
| -              | -    | -   | -   | -    | -   | 5      | 14   | -   | -   | 2       | 3                  | -                 |
| -              | -    | -   | -   | -    | -   | 3      | 11   | -   | -   | 2       | 1                  | -                 |
| -              | -    | -   | -   | -    | -   | 1      | 2    | -   | -   | -       | 1                  | -                 |
| -              | -    | -   | -   | -    | -   | 1      | 1    | -   | -   | -       | 1                  | -                 |
| -              | -    | -   | -   | -    | -   | 5      | 7    | -   | -   | 2       | -                  | 3                 |
| -              | -    | -   | -   | -    | -   | 2      | 3    | -   | -   | -       | -                  | 2                 |
| -              | -    | -   | -   | -    | -   | 2      | 3    | -   | -   | 1       | -                  | 1                 |
| -              | -    | -   | -   | -    | -   | 1      | 1    | -   | -   | 1       | -                  | -                 |
| -              | -    | -   | -   | -    | -   | 12     | 44   | -   | -   | 4       | -                  | 8                 |
| -              | -    | -   | -   | -    | -   | -      | -    | -   | -   | -       | -                  | -                 |
| -              | -    | -   | -   | -    | -   | 4      | 21   | -   | -   | 1       | -                  | 3                 |
| -              | -    | -   | -   | -    | -   | 2      | 7    | -   | -   | -       | -                  | 2                 |
| -              | -    | -   | -   | -    | -   | 2      | 5    | -   | -   | 1       | -                  | 1                 |
| -              | -    | -   | -   | -    | -   | 4      | 11   | -   | -   | 2       | -                  | 2                 |
| -              | -    | -   | -   | -    | -   | 17     | 69   | -   | -   | 7       | 1                  | 9                 |
| -              | -    | -   | -   | -    | -   | 2      | 3    | -   | -   | 1       | 1                  | -                 |
| -              | -    | -   | -   | -    | -   | 6      | 17   | -   | -   | 3       | -                  | 3                 |
| -              | -    | -   | -   | -    | -   | 1      | 2    | -   | -   | -       | -                  | 1                 |
| -              | -    | -   | -   | -    | -   | 1      | 3    | -   | -   | -       | -                  | 1                 |
| -              | -    | -   | -   | -    | -   | 7      | 44   | -   | -   | 3       | -                  | 4                 |

| 町丁別    | H運輸業・郵便業 |      |           |                       |                       |           |                 |           |                                |                                 | 総数   |       |
|--------|----------|------|-----------|-----------------------|-----------------------|-----------|-----------------|-----------|--------------------------------|---------------------------------|------|-------|
|        | 総数       |      | 42<br>鉄道業 | 43<br>道路<br>旅客<br>運送業 | 44<br>道路<br>貨物<br>運送業 | 45<br>水運業 | 46<br>航空運<br>輸業 | 47<br>倉庫業 | 48<br>運輸に<br>附帯す<br>るサー<br>ビス業 | 49<br>郵便業<br>(信書<br>便事業<br>を含む) |      |       |
|        | 事業所数     | 従業者数 |           |                       |                       |           |                 |           |                                |                                 | 事業所数 | 従業者数  |
| 沼袋総数   | 8        | 97   | 1         | 3                     | 4                     | -         | -               | -         | -                              | -                               | 91   | 620   |
| 沼袋一丁目  | 2        | 27   | 1         | -                     | 1                     | -         | -               | -         | -                              | -                               | 26   | 185   |
| 沼袋二丁目  | 4        | 68   | -         | 1                     | 3                     | -         | -               | -         | -                              | -                               | 26   | 155   |
| 沼袋三丁目  | -        | -    | -         | -                     | -                     | -         | -               | -         | -                              | -                               | 15   | 104   |
| 沼袋四丁目  | 2        | 2    | -         | 2                     | -                     | -         | -               | -         | -                              | -                               | 24   | 176   |
| 松が丘総数  | 5        | 342  | -         | 2                     | 3                     | -         | -               | -         | -                              | -                               | 35   | 171   |
| 松が丘一丁目 | 2        | 165  | -         | 1                     | 1                     | -         | -               | -         | -                              | -                               | 23   | 105   |
| 松が丘二丁目 | 3        | 177  | -         | 1                     | 2                     | -         | -               | -         | -                              | -                               | 12   | 66    |
| 江原町総数  | 2        | 18   | -         | 1                     | 1                     | -         | -               | -         | -                              | -                               | 56   | 448   |
| 江原町一丁目 | 2        | 18   | -         | 1                     | 1                     | -         | -               | -         | -                              | -                               | 15   | 74    |
| 江原町二丁目 | -        | -    | -         | -                     | -                     | -         | -               | -         | -                              | -                               | 25   | 234   |
| 江原町三丁目 | -        | -    | -         | 1                     | -                     | -         | -               | -         | -                              | -                               | 16   | 140   |
| 江古田総数  | 8        | 316  | -         | 3                     | 5                     | -         | -               | -         | -                              | -                               | 73   | 415   |
| 江古田一丁目 | 3        | 163  | -         | 1                     | 2                     | -         | -               | -         | -                              | -                               | 15   | 81    |
| 江古田二丁目 | 3        | 35   | -         | 1                     | 2                     | -         | -               | -         | -                              | -                               | 15   | 61    |
| 江古田三丁目 | -        | -    | -         | -                     | -                     | -         | -               | -         | -                              | -                               | 16   | 94    |
| 江古田四丁目 | 2        | 118  | -         | 1                     | 1                     | -         | -               | -         | -                              | -                               | 27   | 179   |
| 丸山総数   | 5        | 33   | -         | -                     | 3                     | -         | -               | 2         | -                              | -                               | 29   | 180   |
| 丸山一丁目  | 3        | 29   | -         | -                     | 2                     | -         | -               | 1         | -                              | -                               | 10   | 96    |
| 丸山二丁目  | 2        | 4    | -         | -                     | 1                     | -         | -               | 1         | -                              | -                               | 19   | 84    |
| 野方総数   | 8        | 51   | 1         | 2                     | 5                     | -         | -               | -         | -                              | -                               | 134  | 934   |
| 野方一丁目  | 6        | 40   | -         | 2                     | 4                     | -         | -               | -         | -                              | -                               | 23   | 191   |
| 野方二丁目  | 1        | 6    | -         | -                     | 1                     | -         | -               | -         | -                              | -                               | 10   | 77    |
| 野方三丁目  | -        | -    | -         | -                     | -                     | -         | -               | -         | -                              | -                               | 6    | 20    |
| 野方四丁目  | -        | -    | -         | -                     | -                     | -         | -               | -         | -                              | -                               | 9    | 46    |
| 野方五丁目  | -        | -    | -         | -                     | -                     | -         | -               | -         | -                              | -                               | 53   | 296   |
| 野方六丁目  | 1        | 5    | 1         | -                     | -                     | -         | -               | -         | -                              | -                               | 33   | 304   |
| 大和町総数  | 6        | 190  | -         | 4                     | 2                     | -         | -               | -         | -                              | -                               | 55   | 272   |
| 大和町一丁目 | 3        | 173  | -         | 2                     | 1                     | -         | -               | -         | -                              | -                               | 21   | 138   |
| 大和町二丁目 | 1        | 1    | -         | 1                     | -                     | -         | -               | -         | -                              | -                               | 13   | 50    |
| 大和町三丁目 | 1        | 15   | -         | -                     | 1                     | -         | -               | -         | -                              | -                               | 15   | 45    |
| 大和町四丁目 | 1        | 1    | -         | 1                     | -                     | -         | -               | -         | -                              | -                               | 6    | 39    |
| 若宮総数   | 2        | 2    | -         | 2                     | -                     | -         | -               | -         | -                              | -                               | 55   | 252   |
| 若宮一丁目  | -        | -    | -         | -                     | -                     | -         | -               | -         | -                              | -                               | 14   | 43    |
| 若宮二丁目  | 1        | 1    | -         | 1                     | -                     | -         | -               | -         | -                              | -                               | 13   | 92    |
| 若宮三丁目  | 1        | 1    | -         | 1                     | -                     | -         | -               | -         | -                              | -                               | 28   | 117   |
| 白鷺総数   | -        | -    | -         | -                     | -                     | -         | -               | -         | -                              | -                               | 21   | 173   |
| 白鷺一丁目  | -        | -    | -         | -                     | -                     | -         | -               | -         | -                              | -                               | 5    | 23    |
| 白鷺二丁目  | -        | -    | -         | -                     | -                     | -         | -               | -         | -                              | -                               | 8    | 61    |
| 白鷺三丁目  | -        | -    | -         | -                     | -                     | -         | -               | -         | -                              | -                               | 8    | 89    |
| 鷺宮総数   | 5        | 47   | 2         | 1                     | 2                     | -         | -               | -         | -                              | -                               | 122  | 1,153 |
| 鷺宮一丁目  | 2        | 31   | 1         | -                     | 1                     | -         | -               | -         | -                              | -                               | 24   | 338   |
| 鷺宮二丁目  | -        | -    | -         | -                     | -                     | -         | -               | -         | -                              | -                               | 11   | 178   |
| 鷺宮三丁目  | 2        | 12   | 1         | 1                     | -                     | -         | -               | -         | -                              | -                               | 53   | 409   |
| 鷺宮四丁目  | -        | -    | -         | -                     | -                     | -         | -               | -         | -                              | -                               | 16   | 118   |
| 鷺宮五丁目  | -        | -    | -         | -                     | -                     | -         | -               | -         | -                              | -                               | 10   | 61    |
| 鷺宮六丁目  | 1        | 4    | -         | -                     | 1                     | -         | -               | -         | -                              | -                               | 8    | 49    |
| 上鷺宮総数  | 3        | 73   | -         | -                     | 3                     | -         | -               | -         | -                              | -                               | 56   | 271   |
| 上鷺宮一丁目 | 1        | 31   | -         | -                     | 1                     | -         | -               | -         | -                              | -                               | 10   | 25    |
| 上鷺宮二丁目 | 1        | 19   | -         | -                     | 1                     | -         | -               | -         | -                              | -                               | 10   | 102   |
| 上鷺宮三丁目 | -        | -    | -         | -                     | -                     | -         | -               | -         | -                              | -                               | 9    | 42    |
| 上鷺宮四丁目 | -        | -    | -         | -                     | -                     | -         | -               | -         | -                              | -                               | 18   | 76    |
| 上鷺宮五丁目 | 1        | 23   | -         | -                     | 1                     | -         | -               | -         | -                              | -                               | 9    | 26    |

## I卸売業・小売業

| 50              | 51                | 52              | 53                                   | 54              | 55              | 56              | 57                             | 58              | 59              | 60              | 61         |
|-----------------|-------------------|-----------------|--------------------------------------|-----------------|-----------------|-----------------|--------------------------------|-----------------|-----------------|-----------------|------------|
| 各種<br>商品<br>卸売業 | 繊維・<br>衣服等<br>卸売業 | 飲食<br>料品<br>卸売業 | 建築<br>材料、<br>鉱物・<br>金属<br>材料等<br>卸売業 | 機械<br>器具<br>卸売業 | その他<br>の卸売<br>業 | 各種<br>商品<br>小売業 | 織物・<br>衣服・<br>身の回<br>り品小<br>売業 | 飲食<br>料品<br>小売業 | 機械器<br>具小売<br>業 | その他<br>の小売<br>業 | 無店舗<br>小売業 |
| -               | 4                 | 1               | 1                                    | 8               | 5               | -               | 10                             | 29              | 5               | 24              | 4          |
| -               | 3                 | 1               | 1                                    | 1               | 3               | -               | 1                              | 9               | 1               | 5               | 1          |
| -               | -                 | -               | -                                    | 4               | 1               | -               | 6                              | 6               | 1               | 8               | -          |
| -               | -                 | -               | -                                    | -               | 1               | -               | 1                              | 6               | -               | 6               | 1          |
| -               | 1                 | -               | -                                    | 3               | -               | -               | 2                              | 8               | 3               | 5               | 2          |
| -               | -                 | 1               | 2                                    | 3               | 4               | -               | -                              | 11              | 2               | 10              | 2          |
| -               | -                 | -               | -                                    | 1               | 4               | -               | -                              | 8               | 2               | 7               | 1          |
| -               | -                 | 1               | 2                                    | 2               | -               | -               | -                              | 3               | -               | 3               | 1          |
| -               | -                 | 5               | 2                                    | 3               | 8               | -               | 1                              | 11              | 11              | 12              | 3          |
| -               | -                 | 1               | 1                                    | -               | 3               | -               | -                              | 2               | 3               | 2               | 3          |
| -               | -                 | 2               | 1                                    | 1               | 5               | -               | -                              | 7               | 3               | 6               | -          |
| -               | -                 | 2               | -                                    | 2               | -               | -               | 1                              | 2               | 5               | 4               | -          |
| -               | -                 | 3               | 8                                    | 4               | 7               | -               | 3                              | 22              | 4               | 19              | 3          |
| -               | -                 | 1               | 2                                    | 1               | 2               | -               | -                              | 3               | 1               | 4               | 1          |
| -               | -                 | 1               | 1                                    | 1               | -               | -               | -                              | 7               | -               | 5               | -          |
| -               | -                 | -               | -                                    | 1               | 1               | -               | 2                              | 8               | -               | 4               | -          |
| -               | -                 | 1               | 5                                    | 1               | 4               | -               | 1                              | 4               | 3               | 6               | 2          |
| -               | -                 | 2               | 7                                    | 4               | 1               | -               | 1                              | 3               | 5               | 3               | 3          |
| -               | -                 | 1               | 2                                    | -               | 1               | -               | -                              | 2               | 1               | 2               | 1          |
| -               | -                 | 1               | 5                                    | 4               | -               | -               | 1                              | 1               | 4               | 1               | 2          |
| -               | 2                 | -               | 7                                    | 6               | 7               | -               | 9                              | 47              | 11              | 40              | 5          |
| -               | -                 | -               | -                                    | 1               | 3               | -               | -                              | 9               | 1               | 8               | 1          |
| -               | -                 | -               | 2                                    | 2               | 1               | -               | -                              | 3               | 1               | 1               | -          |
| -               | -                 | -               | -                                    | -               | -               | -               | -                              | 2               | 1               | 2               | 1          |
| -               | -                 | -               | 2                                    | 1               | -               | -               | -                              | -               | 1               | 4               | 1          |
| -               | 2                 | -               | 2                                    | 1               | 1               | -               | 6                              | 20              | 5               | 15              | 1          |
| -               | -                 | -               | 1                                    | 1               | 2               | -               | 3                              | 13              | 2               | 10              | 1          |
| -               | 4                 | 3               | 4                                    | 4               | 6               | -               | 1                              | 8               | 4               | 12              | 9          |
| -               | 1                 | 2               | 3                                    | 1               | 3               | -               | 1                              | 3               | 1               | 4               | 2          |
| -               | 1                 | -               | -                                    | 2               | 1               | -               | -                              | 1               | 2               | 4               | 2          |
| -               | 1                 | -               | 1                                    | 1               | 2               | -               | -                              | 2               | 1               | 4               | 3          |
| -               | 1                 | 1               | -                                    | -               | -               | -               | -                              | 2               | -               | -               | 2          |
| -               | 1                 | 1               | -                                    | 2               | 6               | -               | 6                              | 24              | 3               | 9               | 3          |
| -               | 1                 | 1               | -                                    | -               | 5               | -               | 1                              | 2               | -               | 3               | 1          |
| -               | -                 | -               | -                                    | 1               | 1               | -               | -                              | 7               | 2               | 1               | 1          |
| -               | -                 | -               | -                                    | 1               | 1               | -               | 5                              | 15              | 1               | 5               | 1          |
| -               | 1                 | 1               | 2                                    | -               | -               | -               | -                              | 6               | 2               | 6               | 3          |
| -               | -                 | 1               | 1                                    | -               | -               | -               | -                              | 2               | -               | 1               | -          |
| -               | 1                 | -               | 1                                    | -               | -               | -               | -                              | 2               | 1               | 2               | 1          |
| -               | -                 | -               | -                                    | -               | -               | -               | -                              | 2               | 1               | 3               | 2          |
| -               | 4                 | 3               | 2                                    | 11              | 8               | -               | 6                              | 30              | 13              | 37              | 8          |
| -               | -                 | -               | 1                                    | 4               | 2               | -               | 1                              | 6               | -               | 9               | 1          |
| -               | -                 | -               | -                                    | 2               | -               | -               | -                              | 2               | 1               | 4               | 2          |
| -               | 1                 | 1               | -                                    | 3               | 3               | -               | 3                              | 13              | 7               | 20              | 2          |
| -               | -                 | -               | 1                                    | -               | 1               | -               | 2                              | 6               | 3               | 2               | 1          |
| -               | 2                 | -               | -                                    | -               | 1               | -               | -                              | 3               | 1               | 1               | 2          |
| -               | 1                 | 2               | -                                    | 2               | 1               | -               | -                              | -               | 1               | 1               | -          |
| -               | -                 | 3               | 2                                    | 6               | 8               | -               | 2                              | 7               | 4               | 21              | 3          |
| -               | -                 | -               | 1                                    | 1               | 1               | -               | -                              | 2               | 1               | 3               | 1          |
| -               | -                 | -               | -                                    | 1               | 2               | -               | -                              | 2               | -               | 3               | 2          |
| -               | -                 | -               | -                                    | 1               | 2               | -               | -                              | 1               | -               | 5               | -          |
| -               | -                 | 1               | -                                    | 1               | 1               | -               | 2                              | 2               | 1               | 10              | -          |
| -               | -                 | 2               | 1                                    | 2               | 2               | -               | -                              | -               | 2               | -               | -          |

| 町丁別    | J金融業・保険業 |      |           |                   |                                         |                                   |                  | K不動産業・物品賃貸業 |      |      |                  |                          |                 |
|--------|----------|------|-----------|-------------------|-----------------------------------------|-----------------------------------|------------------|-------------|------|------|------------------|--------------------------|-----------------|
|        | 総数       |      | 62<br>銀行業 | 63<br>協同組織<br>金融業 | 64<br>貸金業、クレジット<br>カード業等<br>非預金信用機<br>関 | 65<br>金融商<br>品取引業、商<br>品先物<br>取引業 | 66<br>補助的<br>金融業 | 67<br>保険業   | 総数   |      | 68<br>不動産<br>取引業 | 69<br>不動産<br>賃貸業・<br>管理業 | 70<br>物品賃<br>貸業 |
|        | 事業所数     | 従業者数 |           |                   |                                         |                                   |                  |             | 事業所数 | 従業者数 |                  |                          |                 |
| 沼袋 総数  | 3        | 28   | 1         | 2                 | -                                       | -                                 | -                | 54          | 144  | 5    | 49               | -                        |                 |
| 沼袋一丁目  | 1        | 10   | -         | 1                 | -                                       | -                                 | -                | 16          | 33   | 3    | 13               | -                        |                 |
| 沼袋二丁目  | -        | -    | -         | -                 | -                                       | -                                 | -                | 19          | 37   | 1    | 18               | -                        |                 |
| 沼袋三丁目  | 1        | 1    | 1         | -                 | -                                       | -                                 | -                | 7           | 18   | -    | 7                | -                        |                 |
| 沼袋四丁目  | 1        | 17   | -         | 1                 | -                                       | -                                 | -                | 12          | 56   | 1    | 11               | -                        |                 |
| 松が丘 総数 | -        | -    | -         | -                 | -                                       | -                                 | -                | 30          | 75   | 2    | 27               | 1                        |                 |
| 松が丘一丁目 | -        | -    | -         | -                 | -                                       | -                                 | -                | 16          | 44   | 2    | 14               | -                        |                 |
| 松が丘二丁目 | -        | -    | -         | -                 | -                                       | -                                 | -                | 14          | 31   | -    | 13               | 1                        |                 |
| 江原町 総数 | 6        | 279  | -         | -                 | 2                                       | -                                 | 4                | 43          | 98   | 5    | 36               | 2                        |                 |
| 江原町一丁目 | 4        | 273  | -         | -                 | 1                                       | -                                 | 3                | 14          | 35   | -    | 12               | 2                        |                 |
| 江原町二丁目 | -        | -    | -         | -                 | -                                       | -                                 | -                | 18          | 36   | 1    | 17               | -                        |                 |
| 江原町三丁目 | 2        | 6    | -         | -                 | 1                                       | -                                 | 1                | 11          | 27   | 4    | 7                | -                        |                 |
| 江古田 総数 | 3        | 5    | -         | 1                 | 1                                       | -                                 | 1                | 39          | 104  | 2    | 37               | -                        |                 |
| 江古田一丁目 | 1        | 2    | -         | -                 | 1                                       | -                                 | -                | 17          | 42   | -    | 17               | -                        |                 |
| 江古田二丁目 | -        | -    | -         | -                 | -                                       | -                                 | -                | 5           | 19   | 1    | 4                | -                        |                 |
| 江古田三丁目 | 1        | 2    | -         | 1                 | -                                       | -                                 | -                | 5           | 11   | -    | 5                | -                        |                 |
| 江古田四丁目 | 1        | 1    | -         | -                 | -                                       | -                                 | 1                | 12          | 32   | 1    | 11               | -                        |                 |
| 丸山 総数  | -        | -    | -         | -                 | -                                       | -                                 | -                | 16          | 106  | 1    | 13               | 2                        |                 |
| 丸山一丁目  | -        | -    | -         | -                 | -                                       | -                                 | -                | 9           | 89   | 1    | 7                | 1                        |                 |
| 丸山二丁目  | -        | -    | -         | -                 | -                                       | -                                 | -                | 7           | 17   | -    | 6                | 1                        |                 |
| 野方 総数  | 4        | 37   | 1         | 2                 | -                                       | -                                 | 1                | 78          | 196  | 15   | 62               | 1                        |                 |
| 野方一丁目  | -        | -    | -         | -                 | -                                       | -                                 | -                | 10          | 21   | 3    | 7                | -                        |                 |
| 野方二丁目  | -        | -    | -         | -                 | -                                       | -                                 | -                | 14          | 23   | -    | 14               | -                        |                 |
| 野方三丁目  | -        | -    | -         | -                 | -                                       | -                                 | -                | 6           | 15   | 1    | 5                | -                        |                 |
| 野方四丁目  | -        | -    | -         | -                 | -                                       | -                                 | -                | 18          | 41   | 2    | 16               | -                        |                 |
| 野方五丁目  | 2        | 13   | 1         | -                 | -                                       | -                                 | 1                | 14          | 63   | 8    | 6                | -                        |                 |
| 野方六丁目  | 2        | 24   | -         | 2                 | -                                       | -                                 | -                | 16          | 33   | 1    | 14               | 1                        |                 |
| 大和町 総数 | 1        | 1    | -         | -                 | -                                       | 1                                 | -                | 106         | 216  | 13   | 93               | -                        |                 |
| 大和町一丁目 | -        | -    | -         | -                 | -                                       | -                                 | -                | 55          | 117  | 7    | 48               | -                        |                 |
| 大和町二丁目 | 1        | 1    | -         | -                 | -                                       | 1                                 | -                | 11          | 28   | 2    | 9                | -                        |                 |
| 大和町三丁目 | -        | -    | -         | -                 | -                                       | -                                 | -                | 23          | 39   | 2    | 21               | -                        |                 |
| 大和町四丁目 | -        | -    | -         | -                 | -                                       | -                                 | -                | 17          | 32   | 2    | 15               | -                        |                 |
| 若宮 総数  | 1        | 13   | -         | 1                 | -                                       | -                                 | -                | 35          | 88   | 6    | 28               | 1                        |                 |
| 若宮一丁目  | -        | -    | -         | -                 | -                                       | -                                 | -                | 9           | 23   | -    | 9                | -                        |                 |
| 若宮二丁目  | -        | -    | -         | -                 | -                                       | -                                 | -                | 6           | 14   | -    | 6                | -                        |                 |
| 若宮三丁目  | 1        | 13   | -         | 1                 | -                                       | -                                 | -                | 20          | 51   | 6    | 13               | 1                        |                 |
| 白鷺 総数  | 2        | 11   | 1         | -                 | -                                       | 1                                 | -                | 28          | 81   | 4    | 24               | -                        |                 |
| 白鷺一丁目  | -        | -    | -         | -                 | -                                       | -                                 | -                | 10          | 36   | 1    | 9                | -                        |                 |
| 白鷺二丁目  | 2        | 11   | 1         | -                 | -                                       | 1                                 | -                | 14          | 29   | 2    | 12               | -                        |                 |
| 白鷺三丁目  | -        | -    | -         | -                 | -                                       | -                                 | -                | 4           | 16   | 1    | 3                | -                        |                 |
| 鷺宮 総数  | 7        | 18   | -         | 1                 | -                                       | 2                                 | -                | 88          | 250  | 17   | 70               | 1                        |                 |
| 鷺宮一丁目  | -        | -    | -         | -                 | -                                       | -                                 | -                | 20          | 49   | 2    | 18               | -                        |                 |
| 鷺宮二丁目  | 1        | 1    | -         | -                 | -                                       | -                                 | 1                | 6           | 31   | 1    | 4                | 1                        |                 |
| 鷺宮三丁目  | 3        | 5    | -         | -                 | -                                       | 1                                 | -                | 28          | 82   | 8    | 20               | -                        |                 |
| 鷺宮四丁目  | 2        | 10   | -         | 1                 | -                                       | 1                                 | -                | 16          | 51   | 5    | 11               | -                        |                 |
| 鷺宮五丁目  | -        | -    | -         | -                 | -                                       | -                                 | -                | 8           | 19   | -    | 8                | -                        |                 |
| 鷺宮六丁目  | 1        | 2    | -         | -                 | -                                       | -                                 | 1                | 10          | 18   | 1    | 9                | -                        |                 |
| 上鷺宮 総数 | 2        | 11   | -         | 1                 | -                                       | 1                                 | -                | 53          | 160  | 2    | 49               | 2                        |                 |
| 上鷺宮一丁目 | 1        | 9    | -         | 1                 | -                                       | -                                 | -                | 11          | 29   | 1    | 10               | -                        |                 |
| 上鷺宮二丁目 | 1        | 2    | -         | -                 | -                                       | 1                                 | -                | 14          | 38   | -    | 13               | 1                        |                 |
| 上鷺宮三丁目 | -        | -    | -         | -                 | -                                       | -                                 | -                | 11          | 48   | -    | 10               | 1                        |                 |
| 上鷺宮四丁目 | -        | -    | -         | -                 | -                                       | -                                 | -                | 9           | 27   | 1    | 8                | -                        |                 |
| 上鷺宮五丁目 | -        | -    | -         | -                 | -                                       | -                                 | -                | 8           | 18   | -    | 8                | -                        |                 |

| L 学術研究、専門・技術サービス業 |       |                   |                         |     |                         | M 宿泊業・飲食サービス業 |      |     |     |                    | N 生活関連サービス業・娯楽業 |      |                          |                   |
|-------------------|-------|-------------------|-------------------------|-----|-------------------------|---------------|------|-----|-----|--------------------|-----------------|------|--------------------------|-------------------|
| 総数                |       | 71                | 72                      | 73  | 74                      | 総数            |      | 75  | 76  | 77                 | 総数              |      | 78                       | 79                |
| 事業所数              | 従業者数  | 学術・<br>開発研究<br>機関 | 専門サービス業（他に<br>分類されないもの） | 広告業 | 技術サービス業（他に<br>分類されないもの） | 事業所数          | 従業者数 | 宿泊業 | 飲食店 | 持ち帰り・配達飲食<br>サービス業 | 事業所数            | 従業者数 | 洗濯・<br>理容・<br>美容・<br>浴場業 | その他の生活<br>関連サービス業 |
| 33                | 92    | 1                 | 23                      | -   | 9                       | 52            | 175  | -   | 50  | 2                  | 39              | 124  | 35                       | 3                 |
| 4                 | 13    | -                 | 3                       | -   | 1                       | 23            | 54   | -   | 23  | -                  | 15              | 64   | 13                       | 1                 |
| 12                | 31    | -                 | 9                       | -   | 3                       | 7             | 20   | -   | 6   | 1                  | 9               | 17   | 8                        | 1                 |
| 5                 | 25    | -                 | 5                       | -   | -                       | 13            | 75   | -   | 13  | -                  | 6               | 17   | 5                        | 1                 |
| 12                | 23    | 1                 | 6                       | -   | 5                       | 9             | 26   | -   | 8   | 1                  | 9               | 26   | 9                        | -                 |
| 11                | 61    | -                 | 6                       | -   | 5                       | 10            | 27   | -   | 8   | 2                  | 13              | 95   | 9                        | -                 |
| 4                 | 10    | -                 | 3                       | -   | 1                       | 9             | 25   | -   | 7   | 2                  | 11              | 87   | 8                        | -                 |
| 7                 | 51    | -                 | 3                       | -   | 4                       | 1             | 2    | -   | 1   | -                  | 2               | 8    | 1                        | -                 |
| 15                | 1,403 | -                 | 8                       | 1   | 6                       | 21            | 129  | -   | 18  | 3                  | 21              | 50   | 17                       | 2                 |
| 6                 | 1,367 | -                 | 4                       | 1   | 1                       | 2             | 18   | -   | -   | 2                  | 3               | 6    | 3                        | -                 |
| 3                 | 24    | -                 | 1                       | -   | 2                       | 7             | 13   | -   | 6   | 1                  | 11              | 28   | 8                        | 2                 |
| 6                 | 12    | -                 | 3                       | -   | 3                       | 12            | 98   | -   | 12  | -                  | 7               | 16   | 6                        | -                 |
| 11                | 39    | -                 | 5                       | -   | 6                       | 18            | 202  | -   | 11  | 7                  | 25              | 99   | 16                       | 5                 |
| 2                 | 5     | -                 | 1                       | -   | 1                       | 1             | 4    | -   | -   | 1                  | 7               | 45   | 3                        | 2                 |
| 5                 | 15    | -                 | 2                       | -   | 3                       | 6             | 45   | -   | 4   | 2                  | 5               | 23   | 3                        | 2                 |
| -                 | -     | -                 | -                       | -   | -                       | 7             | 136  | -   | 3   | 4                  | 5               | 11   | 4                        | -                 |
| 4                 | 19    | -                 | 2                       | -   | 2                       | 4             | 17   | -   | 4   | -                  | 8               | 20   | 6                        | 1                 |
| 4                 | 108   | -                 | 2                       | -   | 2                       | 12            | 65   | -   | 8   | 4                  | 7               | 46   | 5                        | 2                 |
| 1                 | 76    | -                 | -                       | -   | 1                       | 4             | 30   | -   | 1   | 3                  | 1               | 2    | -                        | 1                 |
| 3                 | 32    | -                 | 2                       | -   | 1                       | 8             | 35   | -   | 7   | 1                  | 6               | 44   | 5                        | 1                 |
| 51                | 159   | -                 | 37                      | 2   | 12                      | 112           | 613  | 1   | 105 | 6                  | 55              | 168  | 41                       | 7                 |
| 15                | 51    | -                 | 11                      | 1   | 3                       | 8             | 92   | -   | 7   | 1                  | 6               | 25   | 5                        | 1                 |
| 5                 | 8     | -                 | 4                       | 1   | -                       | 3             | 12   | -   | 3   | -                  | 2               | 3    | 2                        | -                 |
| 6                 | 15    | -                 | 6                       | -   | -                       | 7             | 14   | -   | 7   | -                  | 6               | 18   | 4                        | 2                 |
| 9                 | 37    | -                 | 4                       | -   | 5                       | 1             | 5    | -   | 1   | -                  | -               | -    | -                        | -                 |
| 5                 | 23    | -                 | 5                       | -   | -                       | 72            | 407  | 1   | 68  | 3                  | 25              | 78   | 18                       | 1                 |
| 11                | 25    | -                 | 7                       | -   | 4                       | 21            | 83   | -   | 19  | 2                  | 16              | 44   | 12                       | 3                 |
| 24                | 43    | -                 | 15                      | -   | 9                       | 24            | 233  | -   | 18  | 6                  | 24              | 52   | 16                       | 5                 |
| 13                | 28    | -                 | 6                       | -   | 7                       | 13            | 158  | -   | 10  | 3                  | 11              | 23   | 7                        | 4                 |
| 4                 | 5     | -                 | 3                       | -   | 1                       | 4             | 22   | -   | 2   | 2                  | 2               | 4    | 1                        | -                 |
| 4                 | 4     | -                 | 3                       | -   | 1                       | 5             | 49   | -   | 4   | 1                  | 8               | 18   | 6                        | 1                 |
| 3                 | 6     | -                 | 3                       | -   | -                       | 2             | 4    | -   | 2   | -                  | 3               | 7    | 2                        | -                 |
| 24                | 36    | -                 | 20                      | -   | 4                       | 28            | 108  | 1   | 22  | 5                  | 32              | 83   | 22                       | 4                 |
| 7                 | 10    | -                 | 7                       | -   | -                       | 8             | 31   | 1   | 5   | 2                  | 8               | 17   | 4                        | 4                 |
| 7                 | 11    | -                 | 5                       | -   | 2                       | 3             | 12   | -   | 3   | -                  | 7               | 12   | 5                        | -                 |
| 10                | 15    | -                 | 8                       | -   | 2                       | 17            | 65   | -   | 14  | 3                  | 17              | 54   | 13                       | -                 |
| 17                | 37    | 1                 | 8                       | -   | 8                       | 16            | 47   | -   | 13  | 3                  | 23              | 52   | 18                       | 4                 |
| 5                 | 8     | -                 | 1                       | -   | 4                       | 3             | 11   | -   | 2   | 1                  | 7               | 18   | 5                        | 1                 |
| 6                 | 20    | 1                 | 3                       | -   | 2                       | 9             | 27   | -   | 7   | 2                  | 9               | 22   | 6                        | 3                 |
| 6                 | 9     | -                 | 4                       | -   | 2                       | 4             | 9    | -   | 4   | -                  | 7               | 12   | 7                        | -                 |
| 26                | 66    | -                 | 17                      | -   | 9                       | 66            | 373  | 1   | 64  | 1                  | 54              | 183  | 42                       | 7                 |
| 6                 | 11    | -                 | 3                       | -   | 3                       | 7             | 38   | -   | 7   | -                  | 8               | 24   | 5                        | 2                 |
| 5                 | 13    | -                 | 5                       | -   | -                       | 2             | 1    | 1   | 1   | -                  | 3               | 27   | 2                        | 1                 |
| 7                 | 18    | -                 | 5                       | -   | 2                       | 39            | 213  | -   | 38  | 1                  | 32              | 86   | 25                       | 4                 |
| 1                 | 1     | -                 | 1                       | -   | -                       | 15            | 65   | -   | 15  | -                  | 10              | 43   | 9                        | -                 |
| 5                 | 19    | -                 | 1                       | -   | 4                       | 1             | 37   | -   | 1   | -                  | -               | -    | -                        | -                 |
| 2                 | 4     | -                 | 2                       | -   | -                       | 2             | 19   | -   | 2   | -                  | 1               | 3    | 1                        | -                 |
| 26                | 96    | -                 | 20                      | 2   | 4                       | 24            | 128  | 1   | 17  | 6                  | 26              | 61   | 20                       | 2                 |
| 3                 | 9     | -                 | 2                       | -   | 1                       | 3             | 15   | -   | 1   | 2                  | 2               | 5    | 1                        | -                 |
| 6                 | 14    | -                 | 3                       | 2   | 1                       | -             | -    | -   | -   | -                  | 2               | 7    | 1                        | 1                 |
| 5                 | 22    | -                 | 5                       | -   | -                       | 4             | 42   | -   | 3   | 1                  | 5               | 11   | 5                        | -                 |
| 5                 | 35    | -                 | 4                       | -   | 1                       | 11            | 52   | -   | 10  | 1                  | 13              | 29   | 11                       | -                 |
| 7                 | 16    | -                 | 6                       | -   | 1                       | 6             | 19   | 1   | 3   | 2                  | 4               | 9    | 2                        | 1                 |

| 町丁別    | O教育・学習支援業 |      |      |            |                    | P医療・福祉 |       |           |            |                      | Q複合サービス事業 |      |           |                        |  |
|--------|-----------|------|------|------------|--------------------|--------|-------|-----------|------------|----------------------|-----------|------|-----------|------------------------|--|
|        | 80<br>娯楽業 | 総数   |      | 81<br>学校教育 | 82<br>その他の教育・学習支援業 | 総数     |       | 83<br>医療業 | 84<br>保健衛生 | 85<br>社会保険・社会福祉・介護事業 | 総数        |      | 86<br>郵便局 | 87<br>協同組合（他に分類されないもの） |  |
|        |           | 事業所数 | 従業者数 |            |                    | 事業所数   | 従業者数  |           |            |                      | 事業所数      | 従業者数 |           |                        |  |
| 沼袋総数   | 1         | 16   | 88   | 2          | 14                 | 48     | 531   | 29        | -          | 19                   | 1         | 12   | 1         | -                      |  |
| 沼袋一丁目  | 1         | 3    | 29   | -          | 3                  | 16     | 137   | 13        | -          | 3                    | -         | -    | -         | -                      |  |
| 沼袋二丁目  | -         | 6    | 25   | 1          | 5                  | 13     | 217   | 5         | -          | 8                    | -         | -    | -         | -                      |  |
| 沼袋三丁目  | -         | 4    | 15   | 1          | 3                  | 6      | 49    | 5         | -          | 1                    | 1         | 12   | 1         | -                      |  |
| 沼袋四丁目  | -         | 3    | 19   | -          | 3                  | 13     | 128   | 6         | -          | 7                    | -         | -    | -         | -                      |  |
| 松が丘総数  | 4         | 6    | 11   | -          | 6                  | 24     | 178   | 15        | -          | 9                    | -         | -    | -         | -                      |  |
| 松が丘一丁目 | 3         | 4    | 7    | -          | 4                  | 18     | 139   | 11        | -          | 7                    | -         | -    | -         | -                      |  |
| 松が丘二丁目 | 1         | 2    | 4    | -          | 2                  | 6      | 39    | 4         | -          | 2                    | -         | -    | -         | -                      |  |
| 江原町総数  | 2         | 6    | 30   | -          | 6                  | 21     | 228   | 12        | -          | 9                    | -         | -    | -         | -                      |  |
| 江原町一丁目 | -         | 2    | 14   | -          | 2                  | 3      | 71    | 1         | -          | 2                    | -         | -    | -         | -                      |  |
| 江原町二丁目 | 1         | 1    | 12   | -          | 1                  | 14     | 131   | 7         | -          | 7                    | -         | -    | -         | -                      |  |
| 江原町三丁目 | 1         | 3    | 4    | -          | 3                  | 4      | 26    | 4         | -          | -                    | -         | -    | -         | -                      |  |
| 江古田総数  | 4         | 10   | 130  | 4          | 6                  | 56     | 2,762 | 20        | -          | 36                   | 1         | 6    | 1         | -                      |  |
| 江古田一丁目 | 2         | 2    | 33   | 1          | 1                  | 8      | 140   | 2         | -          | 6                    | -         | -    | -         | -                      |  |
| 江古田二丁目 | -         | 2    | 24   | -          | 2                  | 10     | 300   | 6         | -          | 4                    | -         | -    | -         | -                      |  |
| 江古田三丁目 | 1         | 3    | 30   | 2          | 1                  | 19     | 1,708 | 6         | -          | 13                   | 1         | 6    | 1         | -                      |  |
| 江古田四丁目 | 1         | 3    | 43   | 1          | 2                  | 19     | 614   | 6         | -          | 13                   | -         | -    | -         | -                      |  |
| 丸山総数   | -         | 3    | 14   | -          | 3                  | 13     | 155   | 7         | -          | 6                    | 2         | 268  | 2         | -                      |  |
| 丸山一丁目  | -         | 1    | 1    | -          | 1                  | 8      | 119   | 2         | -          | 6                    | 2         | 268  | 2         | -                      |  |
| 丸山二丁目  | -         | 2    | 13   | -          | 2                  | 5      | 36    | 5         | -          | -                    | -         | -    | -         | -                      |  |
| 野方総数   | 7         | 22   | 184  | 2          | 20                 | 88     | 773   | 61        | -          | 27                   | 1         | 10   | 1         | -                      |  |
| 野方一丁目  | -         | 1    | 33   | 1          | -                  | 9      | 78    | 7         | -          | 2                    | -         | -    | -         | -                      |  |
| 野方二丁目  | -         | 2    | 5    | -          | 2                  | 4      | 38    | 2         | -          | 2                    | -         | -    | -         | -                      |  |
| 野方三丁目  | -         | 2    | 20   | -          | 2                  | 7      | 98    | 5         | -          | 2                    | -         | -    | -         | -                      |  |
| 野方四丁目  | -         | 3    | 16   | -          | 3                  | 11     | 104   | 4         | -          | 7                    | -         | -    | -         | -                      |  |
| 野方五丁目  | 6         | 7    | 60   | 1          | 6                  | 32     | 253   | 25        | -          | 7                    | 1         | 10   | 1         | -                      |  |
| 野方六丁目  | 1         | 7    | 50   | -          | 7                  | 25     | 202   | 18        | -          | 7                    | -         | -    | -         | -                      |  |
| 大和町総数  | 3         | 8    | 53   | 1          | 7                  | 37     | 291   | 26        | -          | 11                   | 1         | 8    | 1         | -                      |  |
| 大和町一丁目 | -         | 1    | 1    | -          | 1                  | 16     | 140   | 13        | -          | 3                    | 1         | 8    | 1         | -                      |  |
| 大和町二丁目 | 1         | 1    | 39   | 1          | -                  | 4      | 12    | 4         | -          | -                    | -         | -    | -         | -                      |  |
| 大和町三丁目 | 1         | -    | -    | -          | -                  | 9      | 53    | 7         | -          | 2                    | -         | -    | -         | -                      |  |
| 大和町四丁目 | 1         | 6    | 13   | -          | 6                  | 8      | 86    | 2         | -          | 6                    | -         | -    | -         | -                      |  |
| 若宮総数   | 6         | 16   | 49   | 1          | 15                 | 34     | 240   | 20        | -          | 14                   | 1         | 6    | 1         | -                      |  |
| 若宮一丁目  | -         | 5    | 9    | -          | 5                  | 8      | 63    | 4         | -          | 4                    | -         | -    | -         | -                      |  |
| 若宮二丁目  | 2         | 2    | 4    | -          | 2                  | 3      | 22    | 2         | -          | 1                    | -         | -    | -         | -                      |  |
| 若宮三丁目  | 4         | 9    | 36   | 1          | 8                  | 23     | 155   | 14        | -          | 9                    | 1         | 6    | 1         | -                      |  |
| 白鷺総数   | 1         | 11   | 68   | -          | 11                 | 22     | 533   | 10        | 1          | 11                   | 1         | 6    | 1         | -                      |  |
| 白鷺一丁目  | 1         | 4    | 13   | -          | 4                  | 10     | 195   | 4         | -          | 6                    | -         | -    | -         | -                      |  |
| 白鷺二丁目  | -         | 6    | 13   | -          | 6                  | 10     | 309   | 5         | 1          | 4                    | 1         | 6    | 1         | -                      |  |
| 白鷺三丁目  | -         | 1    | 42   | -          | 1                  | 2      | 29    | 1         | -          | 1                    | -         | -    | -         | -                      |  |
| 鷺宮総数   | 5         | 19   | 60   | 1          | 18                 | 63     | 614   | 44        | 1          | 18                   | 3         | 19   | 3         | -                      |  |
| 鷺宮一丁目  | 1         | 2    | 2    | -          | 2                  | 11     | 43    | 10        | -          | 1                    | -         | -    | -         | -                      |  |
| 鷺宮二丁目  | -         | 1    | 1    | -          | 1                  | 4      | 26    | 3         | -          | 1                    | 1         | 5    | 1         | -                      |  |
| 鷺宮三丁目  | 3         | 10   | 43   | 1          | 9                  | 29     | 280   | 22        | -          | 7                    | -         | -    | -         | -                      |  |
| 鷺宮四丁目  | 1         | 3    | 10   | -          | 3                  | 14     | 178   | 8         | -          | 6                    | 1         | 9    | 1         | -                      |  |
| 鷺宮五丁目  | -         | -    | -    | -          | -                  | 3      | 53    | 1         | 1          | 1                    | 1         | 5    | 1         | -                      |  |
| 鷺宮六丁目  | -         | 3    | 4    | -          | 3                  | 2      | 34    | -         | -          | 2                    | -         | -    | -         | -                      |  |
| 上鷺宮総数  | 4         | 6    | 42   | -          | 6                  | 35     | 537   | 21        | -          | 14                   | 1         | 9    | 1         | -                      |  |
| 上鷺宮一丁目 | 1         | 1    | 2    | -          | 1                  | 2      | 43    | -         | -          | 2                    | -         | -    | -         | -                      |  |
| 上鷺宮二丁目 | -         | 1    | 6    | -          | 1                  | 5      | 59    | 2         | -          | 3                    | -         | -    | -         | -                      |  |
| 上鷺宮三丁目 | -         | 2    | 23   | -          | 2                  | 9      | 228   | 4         | -          | 5                    | -         | -    | -         | -                      |  |
| 上鷺宮四丁目 | 2         | 1    | 10   | -          | 1                  | 12     | 79    | 11        | -          | 1                    | 1         | 9    | 1         | -                      |  |
| 上鷺宮五丁目 | 1         | 1    | 1    | -          | 1                  | 7      | 128   | 4         | -          | 3                    | -         | -    | -         | -                      |  |

| Rサービス業（他に分類されないもの） |       |        |        |        |             |             |            |    |             |
|--------------------|-------|--------|--------|--------|-------------|-------------|------------|----|-------------|
| 総数                 |       | 88     | 89     | 90     | 91          | 92          | 93         | 94 | 95          |
| 事業所数               | 従業者数  | 廃棄物処理業 | 自動車整備業 | 機械等修理業 | 職業紹介・労働者派遣業 | その他の事業サービス業 | 政治・経済・文化団体 | 宗教 | その他の事業サービス業 |
| 27                 | 343   | 1      | 1      | -      | 1           | 9           | 4          | 11 | -           |
| 7                  | 162   | -      | -      | -      | 1           | 3           | 1          | 2  | -           |
| 10                 | 73    | 1      | 1      | -      | -           | -           | 2          | 6  | -           |
| 4                  | 19    | -      | -      | -      | -           | 2           | -          | 2  | -           |
| 6                  | 89    | -      | -      | -      | -           | 4           | 1          | 1  | -           |
| 6                  | 13    | -      | -      | -      | -           | 3           | 2          | 1  | -           |
| 3                  | 3     | -      | -      | -      | -           | 2           | 1          | -  | -           |
| 3                  | 10    | -      | -      | -      | -           | 1           | 1          | 1  | -           |
| 20                 | 1,217 | 2      | 4      | -      | -           | 8           | 2          | 4  | -           |
| 7                  | 1,087 | 1      | 2      | -      | -           | 2           | 1          | 1  | -           |
| 7                  | 107   | -      | 2      | -      | -           | 3           | 1          | 1  | -           |
| 6                  | 23    | 1      | -      | -      | -           | 3           | -          | 2  | -           |
| 25                 | 215   | 2      | 3      | 1      | 2           | 10          | 1          | 6  | -           |
| 11                 | 65    | 1      | 2      | -      | 1           | 3           | 1          | 3  | -           |
| 2                  | 16    | -      | -      | -      | -           | 2           | -          | -  | -           |
| 5                  | 25    | -      | -      | -      | -           | 2           | -          | 3  | -           |
| 7                  | 109   | 1      | 1      | 1      | 1           | 3           | -          | -  | -           |
| 4                  | 174   | 1      | -      | 1      | -           | 2           | -          | -  | -           |
| 2                  | 158   | 1      | -      | 1      | -           | -           | -          | -  | -           |
| 2                  | 16    | -      | -      | -      | -           | 2           | -          | -  | -           |
| 22                 | 221   | 1      | -      | 2      | 2           | 11          | 2          | 4  | -           |
| 5                  | 30    | -      | -      | -      | -           | 2           | 1          | 2  | -           |
| 1                  | 1     | -      | -      | -      | 1           | -           | -          | -  | -           |
| 5                  | 27    | -      | -      | -      | -           | 5           | -          | -  | -           |
| 4                  | 148   | -      | -      | -      | 1           | 3           | -          | -  | -           |
| 3                  | 8     | 1      | -      | 1      | -           | -           | -          | 1  | -           |
| 4                  | 7     | -      | -      | 1      | -           | 1           | 1          | 1  | -           |
| 18                 | 69    | -      | 1      | 3      | 2           | 3           | 3          | 4  | 2           |
| 3                  | 7     | -      | -      | 1      | -           | -           | 1          | 1  | -           |
| 4                  | 11    | -      | -      | -      | 2           | -           | -          | 1  | 1           |
| 7                  | 33    | -      | -      | 2      | -           | 3           | 2          | -  | -           |
| 4                  | 18    | -      | 1      | -      | -           | -           | -          | 2  | 1           |
| 17                 | 49    | -      | -      | 2      | 2           | 5           | 3          | 5  | -           |
| 3                  | 7     | -      | -      | 1      | -           | 2           | -          | -  | -           |
| 2                  | 2     | -      | -      | -      | -           | 1           | -          | 1  | -           |
| 12                 | 40    | -      | -      | 1      | 2           | 2           | 3          | 4  | -           |
| 10                 | 131   | 2      | -      | -      | -           | 4           | 1          | 3  | -           |
| 5                  | 105   | -      | -      | -      | -           | 3           | -          | 2  | -           |
| 5                  | 26    | 2      | -      | -      | -           | 1           | 1          | 1  | -           |
| -                  | -     | -      | -      | -      | -           | -           | -          | -  | -           |
| 18                 | 65    | 1      | -      | 3      | 1           | 8           | 1          | 3  | 1           |
| 4                  | 14    | -      | -      | 2      | -           | 2           | -          | -  | -           |
| 1                  | 3     | -      | -      | -      | -           | -           | -          | 1  | -           |
| 8                  | 29    | -      | -      | 1      | 1           | 3           | 1          | 1  | 1           |
| 2                  | 14    | 1      | -      | -      | -           | -           | -          | 1  | -           |
| 1                  | 2     | -      | -      | -      | -           | 1           | -          | -  | -           |
| 2                  | 3     | -      | -      | -      | -           | 2           | -          | -  | -           |
| 7                  | 15    | -      | -      | 1      | 1           | 1           | 1          | 3  | -           |
| 2                  | 5     | -      | -      | 1      | -           | 1           | -          | -  | -           |
| -                  | -     | -      | -      | -      | -           | -           | -          | -  | -           |
| 4                  | 8     | -      | -      | -      | -           | -           | 1          | 3  | -           |
| -                  | -     | -      | -      | -      | -           | -           | -          | -  | -           |
| 1                  | 2     | -      | -      | -      | 1           | -           | -          | -  | -           |

### 37. 産業中分類別，従業者規模別工場数，従業者数，製造品出荷額等（平成30～令和3年）

| 産業中分類                 | 平成30年 |      |           | 令和元年 |      |           |
|-----------------------|-------|------|-----------|------|------|-----------|
|                       | 事業所数  | 従業者数 | 製造品出荷額等   | 事業所数 | 従業者数 | 製造品出荷額等   |
|                       |       | 人    | 万円        |      | 人    | 万円        |
| 09～32総数               | 63    | 811  | 1,289,632 | 59   | 799  | 1,320,295 |
| 09 食料品製造業             | 8     | 120  | 212,837   | 6    | 115  | 212,160   |
| 10 飲料・たばこ・飼料製造業       | 2     | 14   | x         | 2    | 14   | x         |
| 11 繊維工業               | 7     | 107  | 82,896    | 6    | 98   | 69,411    |
| 12 木材・木製品製造業（家具を除く）   | -     | -    | -         | -    | -    | -         |
| 13 家具・装備品製造業          | 1     | 4    | x         | 1    | 4    | x         |
| 14 パルプ・紙・紙加工品製造業      | 3     | 45   | 76,225    | 3    | 45   | 70,312    |
| 15 印刷・同関連業            | 14    | 144  | 224,828   | 13   | 149  | 223,269   |
| 16 化学工業               | 2     | 17   | x         | 2    | 17   | x         |
| 18 プラスチック製品製造業（別掲を除く） | -     | -    | -         | -    | -    | -         |
| 20 なめし革・同製品・毛皮製造業     | -     | -    | -         | 1    | 7    | x         |
| 21 窯業・土石製品製造業         | 1     | 4    | x         | 2    | 12   | x         |
| 23 非鉄金属製造業            | -     | -    | -         | -    | -    | -         |
| 24 金属製品製造業            | 5     | 89   | 99,025    | 4    | 73   | 106,892   |
| 25 はん用機械器具製造業         | -     | -    | -         | -    | -    | -         |
| 26 生産用機械器具製造業         | 4     | 54   | 96,619    | 5    | 67   | 131,217   |
| 27 業務用機械器具製造業         | 5     | 100  | 267,545   | 4    | 96   | 262,194   |
| 28 電子部品・デバイス・電子回路製造業  | 1     | 5    | x         | 1    | 5    | x         |
| 29 電気機械器具製造業          | 3     | 36   | x         | 2    | 28   | x         |
| 30 情報通信機械器具製造業        | -     | -    | -         | -    | -    | -         |
| 31 輸送用機械器具製造業         | 1     | 19   | x         | 1    | 20   | x         |
| 32 その他の製造業            | 6     | 53   | 87,301    | 6    | 49   | x         |

注) 産業分類の項目名は，適宜簡略化した。

令和2年以前の数値は工業統計調査、令和3年以降については経済センサス-活動調査の結果による。

令和3年の数値は個人経営を含まない。

資料 東京都総務局統計部産業統計課「工業統計調査報告」  
総務省統計局「令和3年経済センサス-活動調査（産業別集計）」

| 令和2年 |      |           | 令和3年 |      |         |
|------|------|-----------|------|------|---------|
| 事業所数 | 従業者数 | 製造品出荷額等   | 事業所数 | 従業者数 | 製造品出荷額等 |
|      | 人    | 万円        |      | 人    | 万円      |
| 58   | 762  | 1,129,916 | 50   | 663  | 984,546 |
| 6    | 125  | 191,635   | 5    | 77   | 119,372 |
| 2    | 13   | x         | 3    | 20   | 12,635  |
| 6    | 100  | 83,326    | 5    | 43   | 22,610  |
| -    | -    | -         | -    | -    | -       |
| 1    | 4    | x         | -    | -    | -       |
| 3    | 44   | 70,908    | 3    | 47   | 73,614  |
| 11   | 89   | 124,202   | 11   | 144  | 290,498 |
| 2    | 29   | x         | 3    | 31   | 72,871  |
| 1    | 5    | x         | 2    | 11   | x       |
| 1    | 7    | x         | 1    | 6    | x       |
| 2    | 9    | x         | 1    | 4    | x       |
| -    | -    | -         | -    | -    | -       |
| 4    | 71   | 114,986   | 4    | 52   | 38,760  |
| -    | -    | -         | -    | -    | -       |
| 4    | 61   | 93,721    | 4    | 64   | 76,807  |
| 5    | 107  | 212,972   | 1    | 62   | x       |
| 1    | 5    | x         | 2    | 22   | x       |
| 2    | 23   | x         | 3    | 57   | 72,109  |
| -    | -    | -         | -    | -    | -       |
| 1    | 20   | x         | 1    | 15   | x       |
| 6    | 50   | 77,337    | 1    | 8    | x       |

### 38. 中小企業融資状況（令和2～令和6年度）

（単位：金額万円）

| 年度    | 申込数   |           | 融資数     |           | 償還金額    | 融資現在高 |           |
|-------|-------|-----------|---------|-----------|---------|-------|-----------|
|       | 件数    | 金額        | 件数      | 金額        |         | 件数    | 金額        |
| 令和2年度 | 1,192 | 1,375,179 | 1,035   | 1,127,100 | 542,627 | 2,422 | 1,538,801 |
| 3     | 670   | 527,930   | 529     | 378,586   | 413,491 | 2,556 | 1,531,895 |
| 4     | 597   | 584,297   | 497     | 382,143   | 415,326 | 2,668 | 1,497,154 |
| 5     | 542   | 527,529   | 455     | 372,679   | 453,654 | 2,738 | 1,406,490 |
| 6     | 554   | 545,595   | 484,070 | 373,155   | 484,070 | 2,837 | 1,304,968 |

資料 産業振興課

### 39. 産業大分類別新規事業所数、開業率の推移（平成28～令和3年）

| 産業大分類               | 平成28年  |        |       |       |       | 令和3年   |       |       |       |       |
|---------------------|--------|--------|-------|-------|-------|--------|-------|-------|-------|-------|
|                     | 総数1)   |        |       | 廃業事業所 | 開業率   | 総数1)   |       |       | 廃業事業所 | 開業率   |
|                     | 存続事業所  | 新設事業所  |       |       |       | 存続事業所  | 新設事業所 |       |       |       |
| A～R 全産業（S公務を除く）     | 12,068 | 10,390 | 2,366 | 2,783 | 19.6% | 11,962 | 8,672 | 3,290 | 3,490 | 27.5% |
| A～B 農林漁業            | 3      | 3      | -     | 1     | 0.0%  | 3      | 3     | -     | -     | 0.0%  |
| C～R 非農林漁業（S公務を除く）   | 12,065 | 10,769 | 1,296 | 2,199 | 10.7% | 11,959 | 8,669 | 3,290 | 3,490 | 27.5% |
| C 鉱業、採石業、砂利採取業      | -      | -      | -     | 1     | 0.0%  | -      | -     | -     | -     | 0.0%  |
| D 建設業               | 804    | 748    | 56    | 108   | 7.0%  | 821    | 628   | 193   | 178   | 23.5% |
| E 製造業               | 385    | 363    | 22    | 92    | 5.7%  | 344    | 264   | 80    | 115   | 23.3% |
| F 電気・ガス・熱供給・水道業     | 3      | 3      | -     | -     | 0.0%  | 11     | 3     | 8     | -     | 72.7% |
| G 情報通信業             | 360    | 305    | 55    | 69    | 15.3% | 492    | 249   | 243   | 107   | 49.4% |
| H 運輸業、郵便業           | 184    | 177    | 7     | 27    | 3.8%  | 151    | 126   | 25    | 58    | 16.6% |
| I 卸売業、小売業           | 2,638  | 2,383  | 255   | 479   | 9.7%  | 2,384  | 1,842 | 542   | 820   | 22.7% |
| J 金融業、保険業           | 129    | 122    | 7     | 23    | 5.4%  | 136    | 93    | 43    | 38    | 31.6% |
| K 不動産業、物品賃貸業        | 1,627  | 1,528  | 99    | 296   | 6.1%  | 1,888  | 1,304 | 584   | 355   | 30.9% |
| L 学術研究、専門・技術サービス業   | 749    | 685    | 64    | 130   | 8.5%  | 892    | 527   | 365   | 222   | 40.9% |
| M 宿泊業、飲食サービス業       | 1,863  | 1,566  | 297   | 426   | 15.9% | 1,525  | 1,157 | 368   | 721   | 24.1% |
| N 生活関連サービス業、娯楽業     | 1,142  | 1,009  | 133   | 198   | 11.6% | 1,016  | 826   | 190   | 330   | 18.7% |
| O 教育、学習支援業          | 405    | 350    | 55    | 75    | 13.6% | 396    | 292   | 104   | 117   | 26.3% |
| P 医療、福祉             | 1,172  | 994    | 178   | 173   | 15.2% | 1,207  | 901   | 306   | 274   | 25.4% |
| Q 複合サービス事業          | 29     | 28     | 1     | 2     | 3.4%  | 32     | 29    | 3     | 2     | 9.4%  |
| R サービス業（他に分類されないもの） | 575    | 508    | 67    | 100   | 11.7% | 664    | 428   | 236   | 153   | 35.5% |

注) 存続・新設が不詳の事業所を含む。

資料 総務省統計局「平成28年経済センサス - 活動調査（産業横断的集計）」

総務省統計局「令和3年経済センサス - 活動調査（産業横断的集計）」

### 40. 産業、従業上の地位別就業者数（令和2年10月1日）

| 産業分類                | 総数<br>(従業上の地位) | 雇用者               |                           |                       |        | 役員     | 雇人の<br>ある業<br>主 | 雇人の<br>ない業<br>主 | 家族<br>従業者 | 家庭<br>内職者 | 不詳    |
|---------------------|----------------|-------------------|---------------------------|-----------------------|--------|--------|-----------------|-----------------|-----------|-----------|-------|
|                     |                | 正規の職<br>員・<br>従業員 | 労働者派<br>遣事業所<br>の派遣社<br>員 | パート・<br>アルバイト・<br>その他 |        |        |                 |                 |           |           |       |
| 総数                  | 140,355        | 113,099           | 80,214                    | 5,167                 | 27,718 | 10,088 | 2,279           | 10,524          | 1,833     | 77        | 2,455 |
| A 農業、林業             | 147            | 74                | 44                        | 2                     | 28     | 8      | 5               | 47              | 13        | -         | -     |
| うち農業                | 143            | 71                | 41                        | 2                     | 28     | 8      | 5               | 46              | 13        | -         | -     |
| B 漁業                | 6              | 3                 | 3                         | -                     | -      | 1      | 1               | -               | 1         | -         | -     |
| C 鉱業、採石業、砂利採取業      | 32             | 29                | 26                        | 1                     | 2      | 3      | -               | -               | -         | -         | -     |
| D 建設業               | 6,087          | 4,181             | 3,618                     | 166                   | 397    | 1,043  | 112             | 618             | 88        | -         | 45    |
| E 製造業               | 8,924          | 7,697             | 6,737                     | 316                   | 644    | 808    | 30              | 256             | 24        | 69        | 40    |
| F 電気・ガス・熱供給・水道業     | 462            | 451               | 393                       | 37                    | 21     | 10     | -               | -               | -         | -         | 1     |
| G 情報通信業             | 19,824         | 17,062            | 15,154                    | 859                   | 1,049  | 1,438  | 99              | 1,150           | 39        | -         | 36    |
| H 運輸業、郵便業           | 4,277          | 3,532             | 2,562                     | 179                   | 791    | 229    | 20              | 457             | 7         | -         | 32    |
| I 卸売業、小売業           | 19,103         | 16,200            | 9,815                     | 537                   | 5,848  | 1,592  | 230             | 674             | 309       | -         | 98    |
| J 金融業、保険業           | 6,603          | 6,335             | 5,490                     | 369                   | 476    | 184    | 16              | 47              | 4         | -         | 17    |
| K 不動産業、物品賃貸業        | 6,624          | 3,723             | 2,744                     | 140                   | 839    | 1,395  | 127             | 1,130           | 216       | -         | 33    |
| L 学術研究、専門・技術サービス業   | 11,710         | 7,434             | 6,232                     | 308                   | 894    | 1,158  | 437             | 2,418           | 233       | -         | 30    |
| M 宿泊業、飲食サービス業       | 8,542          | 6,867             | 2,616                     | 88                    | 4,163  | 361    | 379             | 524             | 333       | -         | 78    |
| N 生活関連サービス業、娯楽業     | 5,906          | 3,746             | 2,204                     | 97                    | 1,445  | 485    | 265             | 1,157           | 216       | 2         | 35    |
| O 教育、学習支援業          | 6,909          | 5,881             | 3,577                     | 205                   | 2,099  | 275    | 100             | 582             | 34        | -         | 37    |
| P 医療、福祉             | 13,254         | 12,017            | 7,666                     | 393                   | 3,958  | 334    | 355             | 311             | 169       | -         | 68    |
| Q 複合サービス事業          | 427            | 420               | 318                       | 6                     | 96     | 3      | -               | -               | -         | -         | 4     |
| R サービス業（他に分類されないもの） | 12,335         | 10,780            | 6,201                     | 796                   | 3,783  | 657    | 59              | 700             | 35        | 6         | 98    |
| S 公務（他に分類されるものを除く）  | 4,555          | 4,555             | 4,038                     | 101                   | 416    | -      | -               | -               | -         | -         | -     |
| T 分類不能の産業           | 4,628          | 2,112             | 776                       | 567                   | 769    | 104    | 44              | 453             | 112       | -         | 1,803 |
| (再掲) 第1次産業          | 153            | 77                | 47                        | 2                     | 28     | 9      | 6               | 47              | 14        | -         | -     |
| (再掲) 第2次産業          | 15,043         | 11,907            | 10,381                    | 483                   | 1,043  | 1,854  | 142             | 874             | 112       | 69        | 85    |
| (再掲) 第3次産業          | 120,531        | 99,003            | 69,010                    | 4,115                 | 25,878 | 8,121  | 2,087           | 9,150           | 1,595     | 8         | 567   |

資料 総務省統計局「令和2年国勢調査 就業状態等基本集計」

4 1. 産業（大分類），年齢（5歳階級），男女別15歳以上就業者数（令和2年10月1日）

| 男女           | 総数             | 産業（大分類）    |          |                |              |              |               |               |              |               |
|--------------|----------------|------------|----------|----------------|--------------|--------------|---------------|---------------|--------------|---------------|
|              |                | A          | B        | C              | D            | E            | F             | G             | H            | I             |
| 年齢<br>(5歳階級) |                | 農業, 林業     | 漁業       | 鉱業, 採石業, 砂利採取業 | 建設業          | 製造業          | 電気・ガス・熱供給・水道業 | 情報通信業         | 運輸業, 郵便業     | 卸売業, 小売業      |
| <b>総数</b>    | <b>140,355</b> | <b>147</b> | <b>6</b> | <b>32</b>      | <b>6,087</b> | <b>8,924</b> | <b>462</b>    | <b>19,824</b> | <b>4,277</b> | <b>19,103</b> |
| 15～19歳       | 1,146          | -          | -        | -              | 13           | 12           | -             | 14            | 25           | 335           |
| 20～24        | 8,983          | 5          | -        | -              | 223          | 285          | 21            | 1,449         | 219          | 1,433         |
| 25～29        | 16,336         | 4          | 1        | 5              | 470          | 864          | 57            | 3,674         | 352          | 1,978         |
| 30～34        | 16,120         | 12         | -        | 3              | 468          | 974          | 76            | 3,325         | 321          | 2,019         |
| 35～39        | 15,111         | 15         | -        | 6              | 524          | 1,067        | 39            | 2,882         | 332          | 2,042         |
| 40～44        | 14,706         | 11         | 2        | 3              | 641          | 1,029        | 48            | 2,648         | 420          | 1,922         |
| 45～49        | 15,503         | 13         | -        | 3              | 797          | 1,186        | 70            | 2,119         | 561          | 2,202         |
| 50～54        | 14,070         | 18         | -        | 4              | 802          | 1,135        | 49            | 1,609         | 542          | 1,980         |
| 55～59        | 12,179         | 7          | 2        | 1              | 679          | 956          | 47            | 1,170         | 504          | 1,636         |
| 60～64        | 8,971          | 7          | -        | 2              | 496          | 630          | 32            | 533           | 377          | 1,306         |
| 65～69        | 6,555          | 11         | -        | 2              | 393          | 329          | 13            | 197           | 297          | 890           |
| 70～74        | 5,594          | 20         | -        | 3              | 335          | 226          | 8             | 144           | 239          | 680           |
| 75～79        | 2,968          | 16         | 1        | -              | 163          | 147          | 2             | 39            | 69           | 384           |
| 80～84        | 1,309          | 5          | -        | -              | 55           | 56           | -             | 13            | 11           | 188           |
| 85歳以上        | 804            | 3          | -        | -              | 28           | 28           | -             | 8             | 8            | 108           |
| <b>男</b>     | <b>75,405</b>  | <b>101</b> | <b>3</b> | <b>25</b>      | <b>4,662</b> | <b>5,628</b> | <b>344</b>    | <b>13,078</b> | <b>3,396</b> | <b>8,995</b>  |
| 15～19歳       | 521            | -          | -        | -              | 9            | 7            | -             | 11            | 16           | 138           |
| 20～24        | 4,227          | 1          | -        | -              | 153          | 137          | 11            | 802           | 149          | 630           |
| 25～29        | 8,096          | 4          | 1        | 3              | 313          | 446          | 44            | 2,230         | 233          | 881           |
| 30～34        | 8,470          | 8          | -        | 2              | 338          | 559          | 61            | 2,145         | 218          | 917           |
| 35～39        | 8,466          | 7          | -        | 6              | 403          | 629          | 31            | 1,986         | 235          | 988           |
| 40～44        | 8,161          | 7          | 1        | 2              | 482          | 606          | 37            | 1,823         | 327          | 937           |
| 45～49        | 8,392          | 9          | -        | 2              | 618          | 733          | 47            | 1,448         | 448          | 1,043         |
| 50～54        | 7,567          | 13         | -        | 4              | 615          | 763          | 34            | 1,125         | 453          | 940           |
| 55～59        | 6,720          | 6          | 1        | 1              | 533          | 728          | 29            | 865           | 419          | 769           |
| 60～64        | 5,024          | 4          | -        | 2              | 410          | 473          | 28            | 362           | 328          | 623           |
| 65～69        | 3,699          | 9          | -        | 1              | 329          | 233          | 12            | 130           | 272          | 429           |
| 70～74        | 3,224          | 14         | -        | 2              | 270          | 152          | 8             | 102           | 221          | 332           |
| 75～79        | 1,692          | 12         | -        | -              | 138          | 102          | 2             | 31            | 62           | 191           |
| 80～84        | 730            | 4          | -        | -              | 34           | 41           | -             | 12            | 8            | 108           |
| 85歳以上        | 416            | 3          | -        | -              | 17           | 19           | -             | 6             | 7            | 69            |
| <b>女</b>     | <b>64,950</b>  | <b>46</b>  | <b>3</b> | <b>7</b>       | <b>1,425</b> | <b>3,296</b> | <b>118</b>    | <b>6,746</b>  | <b>881</b>   | <b>10,108</b> |
| 15～19歳       | 625            | -          | -        | -              | 4            | 5            | -             | 3             | 9            | 197           |
| 20～24        | 4,756          | 4          | -        | -              | 70           | 148          | 10            | 647           | 70           | 803           |
| 25～29        | 8,240          | -          | -        | 2              | 157          | 418          | 13            | 1,444         | 119          | 1,097         |
| 30～34        | 7,650          | 4          | -        | 1              | 130          | 415          | 15            | 1,180         | 103          | 1,102         |
| 35～39        | 6,645          | 8          | -        | -              | 121          | 438          | 8             | 896           | 97           | 1,054         |
| 40～44        | 6,545          | 4          | 1        | 1              | 159          | 423          | 11            | 825           | 93           | 985           |
| 45～49        | 7,111          | 4          | -        | 1              | 179          | 453          | 23            | 671           | 113          | 1,159         |
| 50～54        | 6,503          | 5          | -        | -              | 187          | 372          | 15            | 484           | 89           | 1,040         |
| 55～59        | 5,459          | 1          | 1        | -              | 146          | 228          | 18            | 305           | 85           | 867           |
| 60～64        | 3,947          | 3          | -        | -              | 86           | 157          | 4             | 171           | 49           | 683           |
| 65～69        | 2,856          | 2          | -        | 1              | 64           | 96           | 1             | 67            | 25           | 461           |
| 70～74        | 2,370          | 6          | -        | 1              | 65           | 74           | -             | 42            | 18           | 348           |
| 75～79        | 1,276          | 4          | 1        | -              | 25           | 45           | -             | 8             | 7            | 193           |
| 80～84        | 579            | 1          | -        | -              | 21           | 15           | -             | 1             | 3            | 80            |
| 85歳以上        | 388            | -          | -        | -              | 11           | 9            | -             | 2             | 1            | 39            |

資料 総務省統計局「令和2年国勢調査 就業状態等基本集計」

| J           | K                   | L                       | M                   | N                          | O             | P          | Q            | R                              | S                             | T           |
|-------------|---------------------|-------------------------|---------------------|----------------------------|---------------|------------|--------------|--------------------------------|-------------------------------|-------------|
| 金融業,<br>保険業 | 不動産<br>業, 物品<br>賃貸業 | 学術研究,<br>専門・技術<br>サービス業 | 宿泊業,<br>飲食サー<br>ビス業 | 生活関連<br>サービス<br>業, 娯楽<br>業 | 教育, 学<br>習支援業 | 医療, 福<br>祉 | 複合サー<br>ビス事業 | サービス<br>業 (他に<br>分類され<br>ないもの) | 公務 (他<br>に分類さ<br>れるもの<br>を除く) | 分類不能<br>の産業 |
| 6,603       | 6,624               | 11,710                  | 8,542               | 5,906                      | 6,909         | 13,254     | 427          | 12,335                         | 4,555                         | 4,628       |
| 3           | 8                   | 9                       | 451                 | 44                         | 109           | 18         | 1            | 33                             | 4                             | 67          |
| 316         | 213                 | 474                     | 1,346               | 585                        | 493           | 742        | 11           | 528                            | 222                           | 418         |
| 945         | 498                 | 1,492                   | 819                 | 680                        | 633           | 1,474      | 21           | 1,249                          | 627                           | 493         |
| 937         | 437                 | 1,515                   | 714                 | 690                        | 689           | 1,499      | 49           | 1,223                          | 756                           | 413         |
| 831         | 496                 | 1,384                   | 742                 | 617                        | 648           | 1,306      | 37           | 1,205                          | 602                           | 336         |
| 711         | 432                 | 1,380                   | 785                 | 557                        | 695           | 1,309      | 62           | 1,152                          | 514                           | 385         |
| 781         | 535                 | 1,283                   | 846                 | 608                        | 718           | 1,447      | 92           | 1,287                          | 531                           | 424         |
| 875         | 520                 | 1,119                   | 663                 | 473                        | 773           | 1,351      | 64           | 1,187                          | 491                           | 415         |
| 678         | 594                 | 994                     | 546                 | 418                        | 780           | 1,270      | 52           | 1,146                          | 402                           | 297         |
| 310         | 565                 | 752                     | 457                 | 346                        | 618           | 1,097      | 31           | 965                            | 245                           | 202         |
| 110         | 576                 | 549                     | 489                 | 265                        | 384           | 814        | 5            | 891                            | 108                           | 232         |
| 61          | 761                 | 423                     | 414                 | 279                        | 235           | 592        | 2            | 854                            | 36                            | 282         |
| 29          | 464                 | 199                     | 181                 | 215                        | 81            | 224        | -            | 436                            | 12                            | 306         |
| 13          | 279                 | 89                      | 63                  | 91                         | 28            | 74         | -            | 134                            | 5                             | 205         |
| 3           | 246                 | 48                      | 26                  | 38                         | 25            | 37         | -            | 45                             | -                             | 153         |
| 3,156       | 3,617               | 6,801                   | 4,194               | 2,626                      | 2,884         | 3,596      | 257          | 6,789                          | 2,922                         | 2,331       |
| 3           | 5                   | 4                       | 188                 | 17                         | 58            | 7          | 1            | 23                             | 3                             | 31          |
| 150         | 106                 | 241                     | 593                 | 223                        | 253           | 138        | 7            | 268                            | 136                           | 229         |
| 419         | 229                 | 758                     | 402                 | 277                        | 256           | 340        | 10           | 607                            | 382                           | 261         |
| 445         | 213                 | 825                     | 384                 | 290                        | 288           | 425        | 21           | 611                            | 514                           | 206         |
| 406         | 285                 | 788                     | 447                 | 288                        | 295           | 393        | 24           | 643                            | 422                           | 190         |
| 340         | 245                 | 768                     | 435                 | 256                        | 287           | 366        | 47           | 659                            | 339                           | 197         |
| 345         | 288                 | 704                     | 433                 | 290                        | 271           | 388        | 59           | 709                            | 359                           | 198         |
| 423         | 291                 | 645                     | 344                 | 214                        | 255           | 323        | 38           | 613                            | 284                           | 190         |
| 345         | 351                 | 604                     | 247                 | 185                        | 287           | 308        | 30           | 601                            | 252                           | 159         |
| 172         | 337                 | 497                     | 222                 | 140                        | 273           | 319        | 17           | 579                            | 135                           | 103         |
| 64          | 341                 | 379                     | 209                 | 124                        | 173           | 240        | 2            | 559                            | 67                            | 126         |
| 22          | 443                 | 318                     | 182                 | 143                        | 125           | 207        | 1            | 531                            | 23                            | 128         |
| 14          | 254                 | 162                     | 77                  | 119                        | 39            | 76         | -            | 264                            | 5                             | 144         |
| 6           | 139                 | 68                      | 21                  | 43                         | 13            | 42         | -            | 91                             | 1                             | 99          |
| 2           | 90                  | 40                      | 10                  | 17                         | 11            | 24         | -            | 31                             | -                             | 70          |
| 3,447       | 3,007               | 4,909                   | 4,348               | 3,280                      | 4,025         | 9,658      | 170          | 5,546                          | 1,633                         | 2,297       |
| -           | 3                   | 5                       | 263                 | 27                         | 51            | 11         | -            | 10                             | 1                             | 36          |
| 166         | 107                 | 233                     | 753                 | 362                        | 240           | 604        | 4            | 260                            | 86                            | 189         |
| 526         | 269                 | 734                     | 417                 | 403                        | 377           | 1,134      | 11           | 642                            | 245                           | 232         |
| 492         | 224                 | 690                     | 330                 | 400                        | 401           | 1,074      | 28           | 612                            | 242                           | 207         |
| 425         | 211                 | 596                     | 295                 | 329                        | 353           | 913        | 13           | 562                            | 180                           | 146         |
| 371         | 187                 | 612                     | 350                 | 301                        | 408           | 943        | 15           | 493                            | 175                           | 188         |
| 436         | 247                 | 579                     | 413                 | 318                        | 447           | 1,059      | 33           | 578                            | 172                           | 226         |
| 452         | 229                 | 474                     | 319                 | 259                        | 518           | 1,028      | 26           | 574                            | 207                           | 225         |
| 333         | 243                 | 390                     | 299                 | 233                        | 493           | 962        | 22           | 545                            | 150                           | 138         |
| 138         | 228                 | 255                     | 235                 | 206                        | 345           | 778        | 14           | 386                            | 110                           | 99          |
| 46          | 235                 | 170                     | 280                 | 141                        | 211           | 574        | 3            | 332                            | 41                            | 106         |
| 39          | 318                 | 105                     | 232                 | 136                        | 110           | 385        | 1            | 323                            | 13                            | 154         |
| 15          | 210                 | 37                      | 104                 | 96                         | 42            | 148        | -            | 172                            | 7                             | 162         |
| 7           | 140                 | 21                      | 42                  | 48                         | 15            | 32         | -            | 43                             | 4                             | 106         |
| 1           | 156                 | 8                       | 16                  | 21                         | 14            | 13         | -            | 14                             | -                             | 83          |

4 2. 労働力状態, 年齢 (5歳階級), 男女別15歳以上人口 (令和2年10月1日)

| 男女<br>年齢 (5歳階級) | 総数1)           | 労働力人口          |                |                |               |
|-----------------|----------------|----------------|----------------|----------------|---------------|
|                 |                | 総数             | 就業者            |                |               |
|                 |                |                | 総数             | 主に仕事           | 家事のほか仕事       |
| <b>総数</b>       | <b>297,393</b> | <b>146,135</b> | <b>140,355</b> | <b>119,181</b> | <b>13,708</b> |
| 15～19歳          | 9,809          | 1,233          | 1,146          | 233            | 30            |
| 20～24           | 22,164         | 9,532          | 8,983          | 6,704          | 173           |
| 25～29           | 31,101         | 17,036         | 16,336         | 15,404         | 315           |
| 30～34           | 29,709         | 16,763         | 16,120         | 14,811         | 590           |
| 35～39           | 28,104         | 15,632         | 15,111         | 13,722         | 823           |
| 40～44           | 26,304         | 15,273         | 14,706         | 13,237         | 1,143         |
| 45～49           | 26,545         | 16,128         | 15,503         | 13,643         | 1,584         |
| 50～54           | 23,094         | 14,663         | 14,070         | 12,150         | 1,645         |
| 55～59           | 19,464         | 12,698         | 12,179         | 10,281         | 1,630         |
| 60～64           | 15,221         | 9,399          | 8,971          | 7,339          | 1,377         |
| 65～69           | 14,416         | 6,851          | 6,555          | 4,828          | 1,447         |
| 70～74           | 16,433         | 5,748          | 5,594          | 3,802          | 1,442         |
| 75～79           | 12,858         | 3,035          | 2,968          | 1,892          | 821           |
| 80～84           | 9,948          | 1,332          | 1,309          | 719            | 426           |
| 85歳以上           | 12,223         | 812            | 804            | 416            | 262           |
| (再掲) 15～64歳     | 231,515        | 128,357        | 123,125        | 107,524        | 9,310         |
| (再掲) 65歳以上      | 65,878         | 17,778         | 17,230         | 11,657         | 4,398         |
| <b>男</b>        | <b>149,223</b> | <b>78,762</b>  | <b>75,405</b>  | <b>70,207</b>  | <b>1,662</b>  |
| 15～19歳          | 4,921          | 568            | 521            | 127            | 10            |
| 20～24           | 11,062         | 4,511          | 4,227          | 3,091          | 63            |
| 25～29           | 16,009         | 8,448          | 8,096          | 7,807          | 73            |
| 30～34           | 15,737         | 8,824          | 8,470          | 8,231          | 58            |
| 35～39           | 15,406         | 8,764          | 8,466          | 8,230          | 79            |
| 40～44           | 14,196         | 8,499          | 8,161          | 7,948          | 80            |
| 45～49           | 13,978         | 8,746          | 8,392          | 8,144          | 103           |
| 50～54           | 12,063         | 7,909          | 7,567          | 7,341          | 87            |
| 55～59           | 10,075         | 7,045          | 6,720          | 6,455          | 111           |
| 60～64           | 7,701          | 5,298          | 5,024          | 4,730          | 135           |
| 65～69           | 7,063          | 3,897          | 3,699          | 3,281          | 234           |
| 70～74           | 7,790          | 3,345          | 3,224          | 2,675          | 292           |
| 75～79           | 5,567          | 1,737          | 1,692          | 1,346          | 176           |
| 80～84           | 3,847          | 748            | 730            | 510            | 103           |
| 85歳以上           | 3,808          | 423            | 416            | 291            | 58            |
| (再掲) 15～64歳     | 121,148        | 68,612         | 65,644         | 62,104         | 799           |
| (再掲) 65歳以上      | 28,075         | 10,150         | 9,761          | 8,103          | 863           |
| <b>女</b>        | <b>148,170</b> | <b>67,373</b>  | <b>64,950</b>  | <b>48,974</b>  | <b>12,046</b> |
| 15～19歳          | 4,888          | 665            | 625            | 106            | 20            |
| 20～24           | 11,102         | 5,021          | 4,756          | 3,613          | 110           |
| 25～29           | 15,092         | 8,588          | 8,240          | 7,597          | 242           |
| 30～34           | 13,972         | 7,939          | 7,650          | 6,580          | 532           |
| 35～39           | 12,698         | 6,868          | 6,645          | 5,492          | 744           |
| 40～44           | 12,108         | 6,774          | 6,545          | 5,289          | 1,063         |
| 45～49           | 12,567         | 7,382          | 7,111          | 5,499          | 1,481         |
| 50～54           | 11,031         | 6,754          | 6,503          | 4,809          | 1,558         |
| 55～59           | 9,389          | 5,653          | 5,459          | 3,826          | 1,519         |
| 60～64           | 7,520          | 4,101          | 3,947          | 2,609          | 1,242         |
| 65～69           | 7,353          | 2,954          | 2,856          | 1,547          | 1,213         |
| 70～74           | 8,643          | 2,403          | 2,370          | 1,127          | 1,150         |
| 75～79           | 7,291          | 1,298          | 1,276          | 546            | 645           |
| 80～84           | 6,101          | 584            | 579            | 209            | 323           |
| 85歳以上           | 8,415          | 389            | 388            | 125            | 204           |
| (再掲) 15～64歳     | 110,367        | 59,745         | 57,481         | 45,420         | 8,511         |
| (再掲) 65歳以上      | 37,803         | 7,628          | 7,469          | 3,554          | 3,535         |

注) 労働力状態「不詳」を含む。

資料 総務省統計局「令和2年国勢調査 就業状態等基本集計」

|               |       | 非労働力人口 |        |        |        |        |
|---------------|-------|--------|--------|--------|--------|--------|
|               |       | 完全失業者  |        | うち家事   | うち通学   | その他    |
| 通学のかたわら<br>仕事 | 休業者   |        |        |        |        |        |
| 3,083         | 4,383 | 5,780  | 61,971 | 25,144 | 10,349 | 26,478 |
| 835           | 48    | 87     | 6,301  | 37     | 6,131  | 133    |
| 1,905         | 201   | 549    | 3,944  | 197    | 3,528  | 219    |
| 182           | 435   | 700    | 1,134  | 514    | 457    | 163    |
| 77            | 642   | 643    | 1,322  | 1,047  | 108    | 167    |
| 29            | 537   | 521    | 1,687  | 1,425  | 53     | 209    |
| 20            | 306   | 567    | 1,773  | 1,498  | 18     | 257    |
| 9             | 267   | 625    | 2,048  | 1,675  | 20     | 353    |
| 6             | 269   | 593    | 2,038  | 1,661  | 4      | 373    |
| 5             | 263   | 519    | 2,265  | 1,806  | 9      | 450    |
| 5             | 250   | 428    | 3,128  | 2,133  | 7      | 988    |
| 7             | 273   | 296    | 5,324  | 2,740  | 3      | 2,581  |
| 2             | 348   | 154    | 8,146  | 3,418  | 5      | 4,723  |
| -             | 255   | 67     | 7,604  | 2,835  | 3      | 4,766  |
| 1             | 163   | 23     | 6,363  | 2,132  | 3      | 4,228  |
| -             | 126   | 8      | 8,894  | 2,026  | -      | 6,868  |
| 3,073         | 3,218 | 5,232  | 25,640 | 11,993 | 10,335 | 3,312  |
| 10            | 1,165 | 548    | 36,331 | 13,151 | 14     | 23,166 |
| 1,501         | 2,035 | 3,357  | 20,768 | 2,336  | 5,301  | 13,131 |
| 362           | 22    | 47     | 3,197  | 11     | 3,106  | 80     |
| 974           | 99    | 284    | 1,994  | 43     | 1,830  | 121    |
| 86            | 130   | 352    | 390    | 42     | 251    | 97     |
| 42            | 139   | 354    | 212    | 50     | 56     | 106    |
| 14            | 143   | 298    | 216    | 68     | 27     | 121    |
| 10            | 123   | 338    | 228    | 66     | 7      | 155    |
| 2             | 143   | 354    | 325    | 105    | 9      | 211    |
| 2             | 137   | 342    | 361    | 120    | 1      | 240    |
| 2             | 152   | 325    | 401    | 134    | 3      | 264    |
| 3             | 156   | 274    | 797    | 184    | 4      | 609    |
| 2             | 182   | 198    | 1,879  | 335    | 1      | 1,543  |
| 2             | 255   | 121    | 3,106  | 391    | 3      | 2,712  |
| -             | 170   | 45     | 2,824  | 324    | 2      | 2,498  |
| -             | 117   | 18     | 2,241  | 246    | 1      | 1,994  |
| -             | 67    | 7      | 2,597  | 217    | -      | 2,380  |
| 1,497         | 1,244 | 2,968  | 8,121  | 823    | 5,294  | 2,004  |
| 4             | 791   | 389    | 12,647 | 1,513  | 7      | 11,127 |
| 1,582         | 2,348 | 2,423  | 41,203 | 22,808 | 5,048  | 13,347 |
| 473           | 26    | 40     | 3,104  | 26     | 3,025  | 53     |
| 931           | 102   | 265    | 1,950  | 154    | 1,698  | 98     |
| 96            | 305   | 348    | 744    | 472    | 206    | 66     |
| 35            | 503   | 289    | 1,110  | 997    | 52     | 61     |
| 15            | 394   | 223    | 1,471  | 1,357  | 26     | 88     |
| 10            | 183   | 229    | 1,545  | 1,432  | 11     | 102    |
| 7             | 124   | 271    | 1,723  | 1,570  | 11     | 142    |
| 4             | 132   | 251    | 1,677  | 1,541  | 3      | 133    |
| 3             | 111   | 194    | 1,864  | 1,672  | 6      | 186    |
| 2             | 94    | 154    | 2,331  | 1,949  | 3      | 379    |
| 5             | 91    | 98     | 3,445  | 2,405  | 2      | 1,038  |
| -             | 93    | 33     | 5,040  | 3,027  | 2      | 2,011  |
| -             | 85    | 22     | 4,780  | 2,511  | 1      | 2,268  |
| 1             | 46    | 5      | 4,122  | 1,886  | 2      | 2,234  |
| -             | 59    | 1      | 6,297  | 1,809  | -      | 4,488  |
| 1,576         | 1,974 | 2,264  | 17,519 | 11,170 | 5,041  | 1,308  |
| 6             | 374   | 159    | 23,684 | 11,638 | 7      | 12,039 |

#### 4.3. 自区内就業率の推移（平成22～令和2年）

| 年次    | 従業者数    | 自区で従業  | 自宅     | 自宅外    | 他特別区で従業 | 他市区町村で従業 | 自区内就業率 |
|-------|---------|--------|--------|--------|---------|----------|--------|
| 平成22年 | 144,850 | 34,569 | 12,563 | 22,006 | 76,008  | 12,866   | 23.9%  |
| 27    | 140,129 | 33,967 | 12,318 | 21,649 | 78,473  | 12,054   | 24.2%  |
| 令和2年  | 140,355 | 40,700 | 17,893 | 22,807 | 83,856  | 12,238   | 29.0%  |

資料 総務省統計局「令和2年国勢調査 従業地・通学地による人口・就業状態等集計」

#### 4.4. 完全失業者数・完全失業率の推移（平成22～令和2年）

| 年次    | 完全失業者数 | 労働力人口   | 就業者     | 完全失業率 |
|-------|--------|---------|---------|-------|
| 平成22年 | 12,709 | 157,559 | 144,850 | 8.1%  |
| 27    | 6,482  | 146,611 | 140,129 | 4.4%  |
| 令和2年  | 5,780  | 146,135 | 140,355 | 4.0%  |

資料 総務省統計局「令和2年国勢調査 就業状態等基本集計」

#### 4.5. 納税義務者一人当たりの課税所得の推移（令和3～令和7年度、各年7月1日現在）

| 年度    | 納税義務者数  | 総所得金額       | 納税義務者1人当たり<br>総所得金額 |
|-------|---------|-------------|---------------------|
| 令和3年度 | 192,661 | 790,569,091 | 4,103,420           |
| 4     | 194,168 | 828,411,837 | 4,266,469           |
| 5     | 194,655 | 842,642,651 | 4,328,903           |
| 6     | 191,683 | 875,013,775 | 4,564,900           |
| 7     | 202,771 | 925,678,743 | 4,565,144           |

資料 中野区「税務概要」

## VI. 住居・建設

### 4 6. 住宅の建て方（4区分）、構造（4区分）、階数（5区分）別住宅数（令和5年10月1日）

| 構造                   | 総数      | 一戸建    |       |        | 長屋建   |     |       | 共同住宅    |     |        |        |        |        | その他   |
|----------------------|---------|--------|-------|--------|-------|-----|-------|---------|-----|--------|--------|--------|--------|-------|
|                      |         | 総数     | 1階建   | 2階建以上  | 総数    | 1階建 | 2階建以上 | 総数      | 1階建 | 2      | 3～5    | 6～10   | 11階建以上 |       |
| 住宅総数                 | 206,190 | 36,890 | 1,170 | 35,720 | 4,510 | 280 | 4,230 | 163,770 | -   | 47,390 | 74,430 | 30,520 | 11,420 | 1,030 |
| 木造                   | 70,780  | 31,710 | 1,070 | 30,640 | 3,000 | 180 | 2,820 | 35,640  | -   | 32,150 | 3,490  | -      | -      | 440   |
| 非木造                  | 135,420 | 5,180  | 110   | 5,080  | 1,510 | 100 | 1,420 | 128,130 | -   | 15,250 | 70,940 | 30,520 | 11,420 | 590   |
| 鉄筋・鉄骨<br>コンクリート<br>造 | 114,020 | 2,490  | 80    | 2,410  | 710   | 80  | 630   | 110,540 | -   | 8,100  | 60,850 | 30,360 | 11,230 | 280   |
| 鉄骨造                  | 20,910  | 2,670  | 30    | 2,640  | 800   | 20  | 780   | 17,120  | -   | 6,840  | 9,930  | 160    | 190    | 310   |
| その他                  | 490     | 20     | -     | 20     | -     | -   | -     | 460     | -   | 310    | 160    | -      | -      | -     |

資料 総務省統計局「令和5年住宅・土地統計調査報告」

4 7. 住宅の耐震診断の有無（3区分），建築の時期（9区分），  
購入・新築・建て替え等（8区分）別持ち家数（令和5年10月1日）

| 住宅の耐震診断の有無（3区分），建築の時期（9区分） | 総数            | 新築の住宅を購入      |             |               |
|----------------------------|---------------|---------------|-------------|---------------|
|                            |               | 総数            | 都市再生機構・公社など | 民間            |
| <b>持ち家総数</b>               | <b>66,860</b> | <b>22,050</b> | <b>140</b>  | <b>21,920</b> |
| 昭和45年以前                    | 6,230         | 450           | 20          | 430           |
| 昭和46年～55年                  | 9,380         | 1,110         | 20          | 1,090         |
| 昭和56年～平成2年                 | 8,880         | 1,680         | -           | 1,680         |
| 平成3年～12年                   | 10,270        | 2,500         | -           | 2,500         |
| 平成13年～17年                  | 7,500         | 3,590         | -           | 3,590         |
| 平成18年～22年                  | 5,810         | 2,380         | -           | 2,380         |
| 平成23年～27年                  | 8,860         | 5,320         | 40          | 5,290         |
| 平成28年～令和2年                 | 6,630         | 3,780         | -           | 3,780         |
| 令和3年～5年                    | 2,780         | 1,240         | 50          | 1,180         |
| <b>耐震診断をしたことがある</b>        | <b>14,590</b> | <b>6,380</b>  | <b>80</b>   | <b>6,300</b>  |
| 昭和45年以前                    | 750           | 60            | -           | 60            |
| 昭和46年～55年                  | 2,500         | 500           | 20          | 470           |
| 昭和56年～平成2年                 | 750           | 190           | -           | 190           |
| 平成3年～12年                   | 1,240         | 270           | -           | 270           |
| 平成13年～17年                  | 1,640         | 930           | -           | 930           |
| 平成18年～22年                  | 1,470         | 610           | -           | 610           |
| 平成23年～27年                  | 1,690         | 1,040         | -           | 1,040         |
| 平成28年～令和2年                 | 2,760         | 1,780         | -           | 1,780         |
| 令和3年～5年                    | 1,790         | 1,000         | 50          | 940           |
| <b>耐震性が確保されていた</b>         | <b>12,580</b> | <b>6,270</b>  | <b>50</b>   | <b>6,220</b>  |
| 昭和45年以前                    | 630           | 30            | -           | 30            |
| 昭和46年～55年                  | 880           | 440           | -           | 440           |
| 昭和56年～平成2年                 | 530           | 170           | -           | 170           |
| 平成3年～12年                   | 1,240         | 270           | -           | 270           |
| 平成13年～17年                  | 1,580         | 930           | -           | 930           |
| 平成18年～22年                  | 1,470         | 610           | -           | 610           |
| 平成23年～27年                  | 1,690         | 1,040         | -           | 1,040         |
| 平成28年～令和2年                 | 2,760         | 1,780         | -           | 1,780         |
| 令和3年～5年                    | 1,790         | 1,000         | 50          | 940           |
| <b>耐震性が確保されていなかった</b>      | <b>2,010</b>  | <b>110</b>    | <b>20</b>   | <b>80</b>     |
| 昭和45年以前                    | 120           | 20            | -           | 20            |
| 昭和46年～55年                  | 1,620         | 60            | 20          | 40            |
| 昭和56年～平成2年                 | 220           | 20            | -           | 20            |
| 平成3年～12年                   | -             | -             | -           | -             |
| 平成13年～17年                  | 60            | -             | -           | -             |
| 平成18年～22年                  | -             | -             | -           | -             |
| 平成23年～27年                  | -             | -             | -           | -             |
| 平成28年～令和2年                 | -             | -             | -           | -             |
| 令和3年～5年                    | -             | -             | -           | -             |
| <b>耐震診断をしたことはない</b>        | <b>52,270</b> | <b>15,680</b> | <b>60</b>   | <b>15,620</b> |
| 昭和45年以前                    | 5,480         | 400           | 20          | 370           |
| 昭和46年～55年                  | 6,880         | 620           | -           | 620           |
| 昭和56年～平成2年                 | 8,130         | 1,490         | -           | 1,490         |
| 平成3年～12年                   | 9,040         | 2,220         | -           | 2,220         |
| 平成13年～17年                  | 5,860         | 2,660         | -           | 2,660         |
| 平成18年～22年                  | 4,340         | 1,770         | -           | 1,770         |
| 平成23年～27年                  | 7,170         | 4,280         | 40          | 4,250         |
| 平成28年～令和2年                 | 3,870         | 2,000         | -           | 2,000         |
| 令和3年～5年                    | 990           | 240           | -           | 240           |

注) 建築の時期「不詳」を含む。

資料 総務省統計局「令和5年住宅・土地統計調査報告」

| 中古住宅を<br>購入 | 新築（建て替えを除<br>く） | 建て替え  | 相続・贈与で取得 | その他   |
|-------------|-----------------|-------|----------|-------|
| 14,920      | 8,750           | 9,800 | 7,160    | 4,180 |
| 2,420       | 560             | 590   | 1,600    | 600   |
| 4,280       | 800             | 1,190 | 1,390    | 600   |
| 2,160       | 1,100           | 1,850 | 1,380    | 700   |
| 2,470       | 1,640           | 2,270 | 840      | 560   |
| 1,380       | 960             | 900   | 370      | 300   |
| 990         | 710             | 870   | 380      | 480   |
| 620         | 1,350           | 720   | 540      | 310   |
| 460         | 910             | 930   | 420      | 140   |
| 60          | 660             | 380   | 160      | 290   |
| 4,110       | 1,040           | 1,460 | 890      | 720   |
| 490         | 50              | 90    | 70       | -     |
| 1,430       | 40              | 200   | 300      | 40    |
| 190         | 60              | 150   | 120      | 30    |
| 590         | 50              | 140   | 160      | 40    |
| 620         | 20              | 50    | -        | 30    |
| 360         | 70              | 140   | 30       | 260   |
| 350         | 110             | 90    | 60       | 40    |
| 90          | 340             | 430   | 120      | -     |
| -           | 310             | 180   | 40       | 270   |
| 2,710       | 980             | 1,380 | 580      | 650   |
| 430         | 50              | 90    | 30       | -     |
| 210         | 20              | 120   | 100      | -     |
| 100         | 30              | 150   | 50       | 30    |
| 590         | 50              | 140   | 160      | 40    |
| 590         | 20              | 50    | -        | -     |
| 360         | 70              | 140   | 30       | 260   |
| 350         | 110             | 90    | 60       | 40    |
| 90          | 340             | 430   | 120      | -     |
| -           | 310             | 180   | 40       | 270   |
| 1,390       | 60              | 80    | 310      | 70    |
| 60          | -               | -     | 40       | -     |
| 1,220       | 20              | 80    | 200      | 40    |
| 90          | 30              | -     | 70       | -     |
| -           | -               | -     | -        | -     |
| 30          | -               | -     | -        | 30    |
| -           | -               | -     | -        | -     |
| -           | -               | -     | -        | -     |
| -           | -               | -     | -        | -     |
| -           | -               | -     | -        | -     |
| 10,810      | 7,710           | 8,340 | 6,270    | 3,460 |
| 1,930       | 510             | 510   | 1,530    | 600   |
| 2,860       | 760             | 990   | 1,090    | 560   |
| 1,970       | 1,040           | 1,700 | 1,260    | 670   |
| 1,880       | 1,590           | 2,140 | 680      | 520   |
| 760         | 940             | 850   | 370      | 270   |
| 630         | 640             | 720   | 350      | 220   |
| 260         | 1,240           | 630   | 480      | 270   |
| 370         | 580             | 500   | 290      | 140   |
| 60          | 340             | 200   | 120      | 20    |

4 8. 住宅の建て方（5区分），延べ面積（6区分），  
1か月当たり家賃（19区分）別民営借家（専用住宅）数（令和5年10月1日）

| 住宅の建て方<br>（5区分），<br>延べ面積<br>（6区分） | 総数             | 1か月当たり家賃   |            |                  |                   |                   |                   |                   |                   |                   |
|-----------------------------------|----------------|------------|------------|------------------|-------------------|-------------------|-------------------|-------------------|-------------------|-------------------|
|                                   |                | 0円         | 1～5,000    | 5,000<br>～10,000 | 10,000<br>～15,000 | 15,000<br>～20,000 | 20,000<br>～25,000 | 25,000<br>～30,000 | 30,000<br>～40,000 | 40,000<br>～50,000 |
| <b>民営借家（専用住宅）総数</b>               | <b>112,050</b> | <b>470</b> | <b>100</b> | <b>670</b>       | <b>420</b>        | <b>40</b>         | <b>520</b>        | <b>910</b>        | <b>1,360</b>      | <b>4,190</b>      |
| 29㎡以下                             | 64,870         | -          | -          | 670              | 130               | -                 | 330               | 830               | 850               | 3,780             |
| 30～49㎡                            | 26,610         | -          | 70         | -                | 210               | -                 | 20                | 40                | 190               | 40                |
| 50～69                             | 12,650         | 390        | -          | -                | 80                | 40                | 100               | -                 | 260               | 90                |
| 70～99                             | 5,510          | 60         | 30         | -                | -                 | -                 | -                 | 40                | 50                | -                 |
| 100～149                           | 2,010          | 20         | -          | -                | -                 | -                 | 60                | -                 | -                 | 280               |
| 150㎡以上                            | 390            | -          | -          | -                | -                 | -                 | -                 | -                 | -                 | -                 |
| <b>一戸建</b>                        | <b>1,970</b>   | <b>50</b>  | <b>-</b>   | <b>-</b>         | <b>-</b>          | <b>-</b>          | <b>80</b>         | <b>-</b>          | <b>270</b>        | <b>20</b>         |
| 29㎡以下                             | 70             | -          | -          | -                | -                 | -                 | -                 | -                 | -                 | -                 |
| 30～49㎡                            | 290            | -          | -          | -                | -                 | -                 | 20                | -                 | 70                | -                 |
| 50～69                             | 620            | -          | -          | -                | -                 | -                 | -                 | -                 | 200               | -                 |
| 70～99                             | 640            | 30         | -          | -                | -                 | -                 | -                 | -                 | -                 | -                 |
| 100～149                           | 290            | 20         | -          | -                | -                 | -                 | 60                | -                 | -                 | 20                |
| 150㎡以上                            | 50             | -          | -          | -                | -                 | -                 | -                 | -                 | -                 | -                 |
| <b>長屋建</b>                        | <b>750</b>     | <b>-</b>   | <b>-</b>   | <b>-</b>         | <b>-</b>          | <b>-</b>          | <b>-</b>          | <b>-</b>          | <b>-</b>          | <b>-</b>          |
| 29㎡以下                             | 280            | -          | -          | -                | -                 | -                 | -                 | -                 | -                 | -                 |
| 30～49㎡                            | 120            | -          | -          | -                | -                 | -                 | -                 | -                 | -                 | -                 |
| 50～69                             | 180            | -          | -          | -                | -                 | -                 | -                 | -                 | -                 | -                 |
| 70～99                             | 130            | -          | -          | -                | -                 | -                 | -                 | -                 | -                 | -                 |
| 100～149                           | 30             | -          | -          | -                | -                 | -                 | -                 | -                 | -                 | -                 |
|                                   | -              | -          | -          | -                | -                 | -                 | -                 | -                 | -                 | -                 |
| <b>共同住宅（木造）</b>                   | <b>27,930</b>  | <b>260</b> | <b>-</b>   | <b>40</b>        | <b>-</b>          | <b>-</b>          | <b>180</b>        | <b>500</b>        | <b>850</b>        | <b>2,590</b>      |
| 29㎡以下                             | 21,910         | -          | -          | 40               | -                 | -                 | 180               | 500               | 730               | 2,290             |
| 30～49㎡                            | 3,720          | -          | -          | -                | -                 | -                 | -                 | -                 | 120               | -                 |
| 50～69                             | 1,080          | 260        | -          | -                | -                 | -                 | -                 | -                 | -                 | 50                |
| 70～99                             | 420            | -          | -          | -                | -                 | -                 | -                 | -                 | -                 | -                 |
| 100～149                           | 790            | -          | -          | -                | -                 | -                 | -                 | -                 | -                 | 250               |
| 150㎡以上                            | 20             | -          | -          | -                | -                 | -                 | -                 | -                 | -                 | -                 |
| <b>共同住宅（非木造）</b>                  | <b>81,370</b>  | <b>170</b> | <b>100</b> | <b>620</b>       | <b>420</b>        | <b>40</b>         | <b>250</b>        | <b>410</b>        | <b>240</b>        | <b>1,580</b>      |
| 29㎡以下                             | 42,610         | -          | -          | 620              | 130               | -                 | 150               | 330               | 130               | 1,500             |
| 30～49㎡                            | 22,480         | -          | 70         | -                | 210               | -                 | -                 | 40                | -                 | 40                |
| 50～69                             | 10,740         | 130        | -          | -                | 80                | 40                | 100               | -                 | 60                | 40                |
| 70～99                             | 4,320          | 40         | 30         | -                | -                 | -                 | -                 | 40                | 50                | -                 |
| 100～149                           | 890            | -          | -          | -                | -                 | -                 | -                 | -                 | -                 | -                 |
| 150㎡以上                            | 330            | -          | -          | -                | -                 | -                 | -                 | -                 | -                 | -                 |
| <b>その他</b>                        | <b>30</b>      | <b>-</b>   | <b>-</b>   | <b>-</b>         | <b>-</b>          | <b>-</b>          | <b>-</b>          | <b>-</b>          | <b>-</b>          | <b>-</b>          |

注） 統計表の数値は，表章単位未満の位を四捨五入しているため，総額と内訳の合計は必ずしも一致しない。

資料 総務省統計局「令和5年住宅・土地統計調査報告」

| 50,000<br>~60,000 | 60,000<br>~70,000 | 70,000<br>~80,000 | 80,000<br>~90,000 | 90,000<br>~<br>100,000 | 100,000<br>~<br>110,000 | 110,000<br>~<br>120,000 | 120,000<br>~<br>150,000 | 150,000<br>~<br>200,000 | 200,000<br>円<br>以上 | 不詳    |
|-------------------|-------------------|-------------------|-------------------|------------------------|-------------------------|-------------------------|-------------------------|-------------------------|--------------------|-------|
| 13,340            | 17,010            | 16,160            | 11,910            | 7,570                  | 7,120                   | 5,820                   | 13,520                  | 7,080                   | 1,450              | 2,400 |
| 12,880            | 14,600            | 13,580            | 8,450             | 3,510                  | 2,810                   | 1,540                   | 650                     | 120                     | -                  | 150   |
| 190               | 1,230             | 1,950             | 3,020             | 3,620                  | 3,000                   | 3,080                   | 6,960                   | 2,630                   | 40                 | 310   |
| -                 | 740               | 260               | 150               | 330                    | 650                     | 410                     | 4,950                   | 3,030                   | 610                | 550   |
| 250               | 170               | -                 | 260               | -                      | 640                     | 790                     | 780                     | 1,170                   | 620                | 650   |
| -                 | 260               | 310               | 20                | 110                    | -                       | -                       | 120                     | 120                     | 130                | 570   |
| 20                | -                 | 60                | 20                | -                      | 20                      | -                       | 70                      | -                       | 30                 | 170   |
| 120               | -                 | -                 | -                 | 70                     | 130                     | 60                      | 480                     | 470                     | 220                | -     |
| 70                | -                 | -                 | -                 | -                      | -                       | -                       | -                       | -                       | -                  | -     |
| 30                | -                 | -                 | -                 | 40                     | -                       | 60                      | -                       | 30                      | 40                 | -     |
| -                 | -                 | -                 | -                 | 30                     | 90                      | -                       | 230                     | 70                      | -                  | -     |
| -                 | -                 | -                 | -                 | -                      | 40                      | -                       | 240                     | 270                     | 70                 | -     |
| -                 | -                 | -                 | -                 | -                      | -                       | -                       | 10                      | 100                     | 70                 | -     |
| 20                | -                 | -                 | -                 | -                      | -                       | -                       | -                       | -                       | 30                 | -     |
| 180               | 60                | 70                | -                 | 50                     | -                       | -                       | 90                      | 190                     | 80                 | 30    |
| 180               | 60                | 40                | -                 | -                      | -                       | -                       | -                       | -                       | -                  | -     |
| -                 | -                 | 30                | -                 | 50                     | -                       | -                       | 40                      | -                       | -                  | -     |
| -                 | -                 | -                 | -                 | -                      | -                       | -                       | 40                      | 90                      | 50                 | -     |
| -                 | -                 | -                 | -                 | -                      | -                       | -                       | -                       | 100                     | -                  | 30    |
| -                 | -                 | -                 | -                 | -                      | -                       | -                       | -                       | -                       | 30                 | -     |
| -                 | -                 | -                 | -                 | -                      | -                       | -                       | -                       | -                       | -                  | -     |
| 7,410             | 6,290             | 3,680             | 2,210             | 1,320                  | 550                     | 460                     | 890                     | 100                     | -                  | 610   |
| 7,270             | 5,520             | 3,240             | 1,450             | 300                    | 90                      | 170                     | -                       | -                       | -                  | 130   |
| 80                | 560               | 260               | 670               | 910                    | 370                     | 190                     | 550                     | -                       | -                  | -     |
| -                 | 190               | -                 | -                 | -                      | 70                      | 70                      | 300                     | 70                      | -                  | 70    |
| 50                | -                 | -                 | 80                | -                      | -                       | 30                      | 40                      | 30                      | -                  | 180   |
| -                 | 30                | 180               | -                 | 110                    | -                       | -                       | -                       | -                       | -                  | 230   |
| -                 | -                 | -                 | -                 | -                      | 20                      | -                       | -                       | -                       | -                  | -     |
| 5,630             | 10,660            | 12,420            | 9,710             | 6,100                  | 6,440                   | 5,290                   | 12,060                  | 6,320                   | 1,140              | 1,760 |
| 5,350             | 9,020             | 10,300            | 7,000             | 3,210                  | 2,720                   | 1,370                   | 650                     | 120                     | -                  | 20    |
| 80                | 670               | 1,660             | 2,340             | 2,620                  | 2,630                   | 2,830                   | 6,370                   | 2,610                   | -                  | 310   |
| -                 | 560               | 260               | 150               | 270                    | 500                     | 340                     | 4,370                   | 2,800                   | 560                | 470   |
| 190               | 170               | -                 | 170               | -                      | 600                     | 760                     | 490                     | 770                     | 550                | 440   |
| -                 | 240               | 130               | 20                | -                      | -                       | -                       | 110                     | 20                      | 30                 | 340   |
| -                 | -                 | 60                | 20                | -                      | -                       | -                       | 70                      | -                       | -                  | 170   |
| -                 | -                 | -                 | -                 | 30                     | -                       | -                       | -                       | -                       | -                  | -     |

49. 世帯の年間収入階級、世帯の種類、住宅の所有の関係別普通世帯数、1世帯当たり人員、1世帯当たり居住室数及び1世帯当たり居住室の畳数（令和5年10月1日）

| 世帯の年間収入階級             | 主世帯     |        |         |
|-----------------------|---------|--------|---------|
|                       | 総数      | 持ち家    | 借家      |
|                       |         |        | 総数      |
| <b>（普通世帯数）</b>        |         |        |         |
| 普通世帯総数1）              | 206,190 | 66,860 | 121,790 |
| 100万円未満               | 11,450  | 2,320  | 9,130   |
| 100～150               | 9,020   | 3,150  | 5,870   |
| 150～200               | 10,380  | 3,870  | 6,510   |
| 200～300               | 24,400  | 7,060  | 17,340  |
| 300～400               | 28,040  | 8,260  | 19,780  |
| 400～500               | 25,300  | 7,270  | 18,030  |
| 500～700               | 30,110  | 8,210  | 21,890  |
| 700～1000              | 25,720  | 10,170 | 15,550  |
| 1000～1500             | 14,210  | 9,090  | 5,120   |
| 1500万円以上              | 8,400   | 6,820  | 1,580   |
| <b>（1世帯当たり人員）</b>     |         |        |         |
| 普通世帯総数1）              | 1.66    | 2.20   | 1.45    |
| 100万円未満               | 1.20    | 1.43   | 1.14    |
| 100～150               | 1.37    | 1.58   | 1.25    |
| 150～200               | 1.34    | 1.40   | 1.31    |
| 200～300               | 1.41    | 1.75   | 1.26    |
| 300～400               | 1.45    | 1.68   | 1.36    |
| 400～500               | 1.56    | 2.06   | 1.37    |
| 500～700               | 1.74    | 2.25   | 1.55    |
| 700～1000              | 2.07    | 2.59   | 1.73    |
| 1000～1500             | 2.51    | 2.76   | 2.07    |
| 1500万円以上              | 2.92    | 3.03   | 2.45    |
| <b>（1世帯当たり居住室数）</b>   |         |        |         |
| 普通世帯総数1）              | 2.62    | 4.12   | 1.79    |
| 100万円未満               | 1.92    | 3.79   | 1.44    |
| 100～150               | 2.60    | 4.02   | 1.83    |
| 150～200               | 2.59    | 3.83   | 1.85    |
| 200～300               | 2.43    | 4.30   | 1.67    |
| 300～400               | 2.37    | 4.05   | 1.68    |
| 400～500               | 2.37    | 4.24   | 1.62    |
| 500～700               | 2.46    | 4.14   | 1.83    |
| 700～1000              | 2.80    | 3.99   | 2.03    |
| 1000～1500             | 3.49    | 4.09   | 2.42    |
| 1500万円以上              | 4.07    | 4.32   | 3.01    |
| <b>（1世帯当たり居住室の畳数）</b> |         |        |         |
| 普通世帯総数1）              | 20.20   | 32.74  | 13.31   |
| 100万円未満               | 13.53   | 27.24  | 10.05   |
| 100～150               | 18.95   | 29.46  | 13.31   |
| 150～200               | 18.41   | 28.95  | 12.14   |
| 200～300               | 17.11   | 31.34  | 11.31   |
| 300～400               | 17.57   | 30.63  | 12.11   |
| 400～500               | 18.33   | 33.71  | 12.13   |
| 500～700               | 19.18   | 32.81  | 14.07   |
| 700～1000              | 22.54   | 32.47  | 16.03   |
| 1000～1500             | 29.42   | 34.93  | 19.65   |
| 1500万円以上              | 36.05   | 38.13  | 27.03   |

注1) 世帯の年間収入階級「不詳」を含む。

資料 総務省統計局「令和5年住宅・土地統計調査報告」

| 借家    |        |         |       |
|-------|--------|---------|-------|
| 公営の借家 | 都市再生機構 | 民営借家    | 給与住宅  |
| 2,510 | 2,030  | 112,100 | 5,150 |
| 510   | 20     | 8,530   | 80    |
| 320   | 80     | 5,470   | -     |
| 850   | 220    | 5,440   | -     |
| 380   | 560    | 16,120  | 280   |
| 270   | 280    | 18,780  | 450   |
| 40    | 320    | 16,420  | 1,250 |
| 40    | 220    | 21,140  | 490   |
| 20    | 110    | 13,600  | 1,820 |
| -     | 180    | 4,450   | 490   |
| -     | 30     | 1,320   | 230   |
| 1.74  | 1.74   | 1.42    | 1.77  |
| 1.48  | 1.00   | 1.13    | 1.00  |
| 1.40  | 1.00   | 1.25    | -     |
| 1.74  | 1.25   | 1.24    | -     |
| 1.78  | 1.35   | 1.24    | 1.77  |
| 2.11  | 1.90   | 1.35    | 1.00  |
| 1.00  | 1.84   | 1.37    | 1.16  |
| 4.00  | 2.58   | 1.53    | 1.77  |
| 4.00  | 2.02   | 1.69    | 1.97  |
| -     | 2.17   | 2.00    | 2.65  |
| -     | 3.00   | 2.35    | 2.92  |
| 2.93  | 2.69   | 1.73    | 2.31  |
| 2.82  | 2.00   | 1.36    | 1.00  |
| 2.81  | 2.64   | 1.77    | -     |
| 3.21  | 2.61   | 1.60    | -     |
| 2.79  | 2.36   | 1.60    | 2.61  |
| 2.69  | 2.92   | 1.65    | 1.42  |
| 1.00  | 2.69   | 1.62    | 1.43  |
| 4.00  | 2.93   | 1.79    | 2.74  |
| 2.00  | 3.23   | 1.93    | 2.70  |
| -     | 2.83   | 2.31    | 3.21  |
| -     | 3.00   | 3.00    | 3.05  |
| 16.67 | 18.57  | 12.92   | 18.13 |
| 18.56 | 9.00   | 9.52    | 11.85 |
| 16.11 | 20.39  | 13.04   | -     |
| 16.61 | 16.68  | 11.27   | -     |
| 17.60 | 15.79  | 10.90   | 17.11 |
| 12.64 | 19.81  | 11.98   | 12.50 |
| 6.70  | 19.23  | 11.97   | 12.58 |
| 30.00 | 18.59  | 13.85   | 19.93 |
| 8.00  | 23.41  | 15.40   | 20.41 |
| -     | 21.42  | 19.11   | 23.95 |
| -     | 27.00  | 26.99   | 27.27 |

50. 住宅の所有の関係（6区分），建て方（4区分）最低居住面積水準・  
誘導居住面積水準状況（令和5年10月1日）

| 住宅の所有の関係（6区分）・<br>建て方（4区分） | 総数             | 最低居住面積水準       |               | 誘導居住面積水準      |                |
|----------------------------|----------------|----------------|---------------|---------------|----------------|
|                            |                | 水準以上の世帯        | 水準未満の世帯       | 総数            |                |
|                            |                |                |               | 水準以上の世帯       | 水準未満の世帯        |
| <b>主世帯総数</b>               | <b>206,190</b> | <b>151,250</b> | <b>37,400</b> | <b>64,430</b> | <b>124,220</b> |
| （住宅の所有の関係）                 |                |                |               |               |                |
| 持ち家                        | 66,860         | 65,000         | 1,860         | 42,320        | 24,540         |
| 借家                         | 121,790        | 86,250         | 35,530        | 22,100        | 99,680         |
| 公営の借家                      | 2,510          | 2,200          | 300           | 920           | 1,590          |
| 都市再生機構（UR）・公社の貸家           | 2,030          | 1,910          | 120           | 890           | 1,140          |
| 民営借家（木造）                   | 30,320         | 16,230         | 14,100        | 3,570         | 26,760         |
| 民営借家（非木造）                  | 81,770         | 61,410         | 20,370        | 15,240        | 66,530         |
| 給与住宅                       | 5,150          | 4,500          | 640           | 1,480         | 3,660          |
| （住宅の建て方）                   |                |                |               |               |                |
| 一戸建                        | 36,890         | 30,450         | 310           | 20,020        | 10,740         |
| 長屋建                        | 4,510          | 2,830          | 260           | 1,500         | 1,590          |
| 共同住宅                       | 163,770        | 117,240        | 36,790        | 42,370        | 111,660        |
| その他                        | 1,030          | 730            | 40            | 530           | 240            |

資料 総務省統計局「令和5年住宅・土地統計調査報告」

51. 住宅の耐震化率の推計値（令和2年度末）

|     | 昭和56年以前の<br>住宅 | 昭和57年以降の<br>住宅 | 住宅合計    | 耐震性を満たす<br>住宅 | 耐震性が不十分<br>な住宅 |
|-----|----------------|----------------|---------|---------------|----------------|
|     | A              | B              | A+B=C   | D             | C-D            |
| 木造  | 15,760         | 53,399         | 69,159  | 59,105        | 10,054         |
| 非木造 | 21,871         | 115,049        | 136,920 | 126,853       | 10,067         |
| 合計  | 37,631         | 168,448        | 206,079 | 185,958       | 20,121         |

注）平成30年住宅・土地統計調査をもとに東京都の耐震化率の推計方法に準じて算定した推計値

資料 中野区「耐震改修促進計画」

| 都市居住型誘導居住面積水準 |         | 一般型誘導居住面積水準 |         |
|---------------|---------|-------------|---------|
| 水準以上の世帯       | 水準未満の世帯 | 水準以上の世帯     | 水準未満の世帯 |
| 42,370        | 111,660 | 22,050      | 12,560  |
| 21,520        | 13,920  | 20,800      | 10,610  |
| 20,850        | 97,730  | 1,250       | 1,950   |
| 870           | 1,590   | 40          | -       |
| 890           | 1,140   | -           | -       |
| 2,760         | 25,170  | 810         | 1,590   |
| 15,070        | 66,300  | 170         | 230     |
| 1,250         | 3,530   | 230         | 130     |
| -             | -       | 20,020      | 10,740  |
| -             | -       | 1,500       | 1,590   |
| 42,370        | 111,660 | -           | -       |
| -             | -       | 530         | 240     |

(単位：戸)

耐震化率（令和  
2年度末）

D/C

85.5%

92.7%

90.3%

## 5.2. 構造別着工建築物（令和2～令和6年）

（単位：面積㎡）

| 年次   | 総数    |         | 木造    |        | 鉄骨鉄筋コンクリート造 |        | 鉄筋コンクリート造 |         | 鉄骨造   |         | コンクリートブロック造 |
|------|-------|---------|-------|--------|-------------|--------|-----------|---------|-------|---------|-------------|
|      | 建築物の数 | 床面積の合計  | 建築物の数 | 床面積の合計 | 建築物の数       | 床面積の合計 | 建築物の数     | 床面積の合計  | 建築物の数 | 床面積の合計  | 建築物の数       |
| 令和2年 | 1,002 | 364,412 | 734   | 84,125 | -           | -      | 101       | 177,165 | 164   | 103,060 | -           |
| 3    | 901   | 250,605 | 672   | 76,651 | 1           | 4,087  | 99        | 81,208  | 127   | 88,444  | -           |
| 4    | 938   | 331,940 | 676   | 76,103 | 2           | 1,527  | 95        | 210,125 | 162   | 44,023  | -           |
| 5    | 987   | 254,500 | 697   | 79,251 | -           | -      | 121       | 119,589 | 167   | 55,577  | -           |
| 6    | 876   | 218,542 | 617   | 72,647 | 1           | 49     | 99        | 98,422  | 157   | 47,355  | 1           |

注）本表は建築基準法の規定により建築主から知事に届出のあった建築工事届による着工建築物の数であり、この調査対象は延面積10平方メートルを超える建築物である。

資料 東京都都市整備局市街地建築部建築企画課「建築統計年報」

## 5.3. 工事別利用関係別着工住宅（令和2～令和6年）

（単位：面積㎡）

| 年次   | 総数      | 新設    |         |     |        |       |         |      |        |       |         |
|------|---------|-------|---------|-----|--------|-------|---------|------|--------|-------|---------|
|      | 床面積の合計  | 総数    |         | 持家  |        | 貸家    |         | 給与住宅 |        | 分譲住宅  |         |
|      |         | 戸数    | 床面積の合計  | 戸数  | 床面積の合計 | 戸数    | 床面積の合計  | 戸数   | 床面積の合計 | 戸数    | 床面積の合計  |
| 令和2年 | 248,734 | 4,487 | 248,098 | 339 | 37,488 | 2,874 | 130,747 | 86   | 4,364  | 1,188 | 75,499  |
| 3    | 181,707 | 3,358 | 181,475 | 332 | 36,817 | 2,127 | 82,431  | -    | -      | 899   | 62,227  |
| 4    | 278,836 | 4,445 | 278,657 | 358 | 41,206 | 2,159 | 86,131  | 1    | 100    | 1,927 | 151,220 |
| 5    | 203,369 | 3,706 | 202,697 | 336 | 37,020 | 2,471 | 105,642 | 10   | 293    | 889   | 59,742  |
| 6    | 198,791 | 3,539 | 198,776 | 299 | 34,664 | 2,353 | 104,118 | 8    | 224    | 879   | 59,770  |

注）本表は建築基準法の規定により建築主から知事に届出のあった建築工事届により着工住宅を工事別に分類したもので、「新設」とは建築物の新築・増築又は改築によって住宅の戸が新たに造られるものである。

資料 東京都都市整備局市街地建築部建築企画課「建築統計年報」

## 5.4. 4階以上及び地階を有する建築物数（令和2～令和6年）

| 年次   | 4階以上の建築物数 |       |       |     |     |     |     |     |     |     |     |
|------|-----------|-------|-------|-----|-----|-----|-----|-----|-----|-----|-----|
|      | 総数        | 4階    | 5階    | 6階  | 7階  | 8階  | 9階  | 10階 | 11階 | 12階 | 13階 |
| 令和2年 | 4,585     | 1,967 | 1,108 | 436 | 337 | 260 | 151 | 123 | 80  | 50  | 23  |
| 3    | 4,648     | 1,993 | 1,125 | 440 | 336 | 260 | 157 | 128 | 81  | 51  | 25  |
| 4    | 4,702     | 2,024 | 1,131 | 442 | 335 | 262 | 159 | 132 | 83  | 54  | 25  |
| 5    | 4,747     | 2,042 | 1,144 | 439 | 337 | 262 | 164 | 134 | 85  | 54  | 26  |
| 6    | 4,846     | 2,096 | 1,167 | 441 | 341 | 266 | 170 | 137 | 87  | 54  | 26  |

資料 東京消防庁総務部企画課「東京消防庁統計書」

| その他        |           |            |
|------------|-----------|------------|
| 床面積<br>の合計 | 建築物<br>の数 | 床面積<br>の合計 |
| -          | 3         | 62         |
| -          | 2         | 215        |
| -          | 3         | 162        |
| -          | 2         | 83         |
| <b>58</b>  | <b>1</b>  | <b>11</b>  |

| その他      |            |          |            |          |            |          |            |          |            |
|----------|------------|----------|------------|----------|------------|----------|------------|----------|------------|
| 総数       |            | 持家       |            | 貸家       |            | 給与住宅     |            | 分譲住宅     |            |
| 件数       | 床面積<br>の合計 | 件数       | 床面積<br>の合計 | 件数       | 床面積<br>の合計 | 件数       | 床面積<br>の合計 | 件数       | 床面積<br>の合計 |
| 22       | 636        | -        | -          | 7        | 218        | 15       | 418        | -        | -          |
| 6        | 232        | 1        | 15         | 1        | 117        | 4        | 100        | -        | -          |
| 4        | 179        | 1        | 16         | 1        | 40         | 2        | 123        | -        | -          |
| 6        | 672        | 4        | 460        | -        | -          | 2        | 212        | -        | -          |
| <b>1</b> | <b>15</b>  | <b>1</b> | <b>15</b>  | <b>0</b> | <b>0</b>   | <b>0</b> | <b>0</b>   | <b>0</b> | <b>0</b>   |

|           |          |          |          |          |          |          |           | 地階を有する建築物数   |              |            |           |           |
|-----------|----------|----------|----------|----------|----------|----------|-----------|--------------|--------------|------------|-----------|-----------|
| 14階       | 15階      | 16階      | 17階      | 18階      | 19階      | 20階      | 21階～      | 総数           | 地下1階         | 地下2階       | 地下3階      | 地下4階<br>～ |
| 29        | 6        | -        | -        | 3        | -        | -        | 12        | 2,063        | 1,934        | 110        | 13        | 6         |
| 31        | 6        | -        | -        | 3        | -        | -        | 12        | 2,068        | 1,939        | 109        | 13        | 7         |
| 32        | 6        | -        | -        | 4        | -        | 1        | 12        | 2,071        | 1,942        | 110        | 13        | 6         |
| 36        | 6        | -        | -        | 4        | -        | 1        | 13        | 2,065        | 1,936        | 110        | 13        | 6         |
| <b>36</b> | <b>7</b> | <b>-</b> | <b>-</b> | <b>4</b> | <b>-</b> | <b>1</b> | <b>13</b> | <b>2,084</b> | <b>1,954</b> | <b>111</b> | <b>13</b> | <b>6</b>  |

### 5 5. 区立小・中学校耐震化率（令和7年4月1日）

| 地域   | 耐震化率   |
|------|--------|
| 千代田区 | 100.0% |
| 中央区  | 100.0% |
| 港区   | 100.0% |
| 新宿区  | 100.0% |
| 文京区  | 100.0% |
| 台東区  | 100.0% |
| 墨田区  | 97.8%  |
| 江東区  | 100.0% |
| 品川区  | 100.0% |
| 目黒区  | 100.0% |
| 大田区  | 100.0% |
| 世田谷区 | 100.0% |
| 渋谷区  | 100.0% |
| 中野区  | 100.0% |
| 杉並区  | 100.0% |
| 豊島区  | 100.0% |
| 北区   | 100.0% |
| 荒川区  | 100.0% |
| 板橋区  | 100.0% |
| 練馬区  | 100.0% |
| 足立区  | 100.0% |
| 葛飾区  | 100.0% |
| 江戸川区 | 100.0% |

資料 文部科学省「耐震改修状況フォローアップ調査の結果について（小中学校）」

### 5 6. 土地利用の状況（平成28年，令和3年）

|       | 建物棟数   |        | 平均敷地面積 |       | 中高層化率 |       | 平均階数  |      |
|-------|--------|--------|--------|-------|-------|-------|-------|------|
|       | 平成28年  | 令和3年   | 平成28年  | 令和3年  | 平成28年 | 令和3年  | 平成28年 | 令和3年 |
| 中野区   | 64,178 | 64,637 | 174.6  | 173.0 | 20.2% | 22.0% | 2.4   | 2.5  |
| 特別区平均 | 73,122 | 73,718 | 218.0  | 218.6 | 30.1% | 31.2% | 2.6   | 2.6  |

|       | 不燃化率（建築面積ベース） |       | 不燃化率（延べ面積ベース） |       |
|-------|---------------|-------|---------------|-------|
|       | 平成28年         | 令和3年  | 平成28年         | 令和3年  |
| 中野区   | 56.5%         | 61.1% | 71.3%         | 74.8% |
| 特別区平均 | 65.6%         | 68.3% | 82.0%         | 83.9% |

| (令和3年) | 建ぺい率  |       | 容積率    |        | 建物構造比率 |       |       |      |
|--------|-------|-------|--------|--------|--------|-------|-------|------|
|        | グロス   | ネット   | グロス    | ネット    | 耐火造    | 準耐火造  | 防火造   | 木造   |
| 中野区    | 39.9% | 55.6% | 120.6% | 167.9% | 41.7%  | 19.4% | 35.5% | 3.5% |
| 特別区平均  | 30.4% | 51.4% | 116.3% | 196.5% | 49.4%  | 18.9% | 29.0% | 2.7% |

資料 東京都都市整備局都市づくり政策部土地利用計画課「東京の土地利用（令和3年東京都区部）」

## VII. 道路・公園

### 57. 道路の種類別・幅員別延長及び面積（令和3～令和7年）（各年4月1日現在）

| 年次      | 都道      | 自動車専用道 | 区道        | 区有通路    | 計         |
|---------|---------|--------|-----------|---------|-----------|
| 令和3年    | 26,350  | 2,328  | 340,311   | 30,662  | 399,651   |
|         | 494,155 | 82,644 | 1,592,482 | 106,527 | 2,275,808 |
| 4       | 26,350  | 2,328  | 340,311   | 30,662  | 399,651   |
|         | 494,140 | 82,644 | 1,592,951 | 106,547 | 2,276,282 |
| 5       | 26,350  | 2,328  | 340,341   | 30,686  | 399,705   |
|         | 494,102 | 82,644 | 1,594,011 | 106,727 | 2,277,484 |
| 6       | 26,340  | 2,328  | 340,445   | 30,660  | 399,773   |
|         | 494,102 | 82,644 | 1,595,976 | 106,656 | 2,279,378 |
| 7       |         |        |           |         |           |
| 3.5m未満  | -       | -      | 153,935   | -       | 153,935   |
|         | -       | -      | 541,524   | -       | 541,524   |
| 3.5m以上  | -       | -      | 151,971   | -       | 151,971   |
|         | -       | -      | 703,690   | -       | 703,690   |
| 5.5m以上  | -       | -      | 34,362    | -       | 34,362    |
|         | -       | -      | 348,039   | -       | 348,039   |
| 13.0m以上 | -       | -      | 179       | -       | 179       |
|         | -       | -      | 3,206     | -       | 3,206     |
| 19.5m以上 | -       | -      | -         | -       | -         |
|         | -       | -      | -         | -       | -         |
| 合計      | 26,340  | 2,328  | 340,447   | 30,767  | 399,882   |
|         | 494,102 | 82,644 | 1,596,459 | 106,703 | 2,279,908 |

注) 上段は延長(m), 下段は面積(m<sup>2</sup>)

都道, 自動車専用道については前年の数字である。

資料 道路管理課

### 58. 区道改良率（令和6年, 令和7年）

| 年次   | 区道改良率 |                  | 合計      |                  | 規格改良済   |                  |
|------|-------|------------------|---------|------------------|---------|------------------|
|      | 延長m   | 面積m <sup>2</sup> | 延長m     | 面積m <sup>2</sup> | 延長m     | 面積m <sup>2</sup> |
| 令和6年 | 54.8% | 66.1%            | 340,425 | 1,595,727        | 186,487 | 1,054,915        |
| 7    | 54.9% | 66.2%            | 340,427 | 1,596,210        | 186,827 | 1,056,463        |

(つづき)

| 年次   | 規格改良済       |                  |                  |                  |                 |                  |
|------|-------------|------------------|------------------|------------------|-----------------|------------------|
|      | 車道幅員19.5m以上 |                  | 車道幅員13m以上19.5m未満 |                  | 車道幅員5.5m以上13m未満 |                  |
|      | 延長m         | 面積m <sup>2</sup> | 延長m              | 面積m <sup>2</sup> | 延長m             | 面積m <sup>2</sup> |
| 令和6年 | -           | -                | 179              | 3,650            | 34,077          | 346,008          |
| 7    | -           | -                | 179              | 3,650            | 34,104          | 346,276          |

(つづき)

| 年次   | 規格改良済      |                  | 未改良     |                  |            |                  |
|------|------------|------------------|---------|------------------|------------|------------------|
|      | 車道幅員5.5m未満 |                  |         |                  | 車道幅員5.5m以上 |                  |
|      | 延長m        | 面積m <sup>2</sup> | 延長m     | 面積m <sup>2</sup> | 延長m        | 面積m <sup>2</sup> |
| 令和6年 | 152,231    | 705,257          | 153,938 | 540,812          | -          | -                |
| 7    | 152,544    | 706,537          | 153,600 | 539,747          | -          | -                |

(つづき)

| 年次   | 未改良              |                  |            |                  |           |                  |
|------|------------------|------------------|------------|------------------|-----------|------------------|
|      | 車道幅員3.5m以上5.5m未満 |                  | 車道幅員3.5m未満 |                  | うち自動車交通不能 |                  |
|      | 延長m              | 面積m <sup>2</sup> | 延長m        | 面積m <sup>2</sup> | 延長m       | 面積m <sup>2</sup> |
| 令和6年 | -                | -                | 153,938    | 540,812          | 52        | 783              |
| 7    | -                | -                | 153,600    | 539,747          | 52        | 783              |

資料 東京都建設局道路管理部「東京都道路現況調書」

## 59. 都市計画道路の整備率（令和3～令和7年）

| 年次   | 整備率   |
|------|-------|
| 令和3年 | —     |
| 4    | 41.9% |
| 5    | 41.9% |
| 6    | 41.9% |
| 7    | 42.0% |

資料 中野区「区内の都市計画道路一覧」

## 60. 橋梁状況（令和6年, 令和7年）

| 年次   | 区分 | 総数  |       |                      | 鋼橋 |     |                      |
|------|----|-----|-------|----------------------|----|-----|----------------------|
|      |    | 橋数  | 橋長(m) | 橋面積(m <sup>2</sup> ) | 橋数 | 橋長  | 橋面積(m <sup>2</sup> ) |
| 令和6年 | 総数 | 112 | 1,779 | 14,007               | 23 | 366 | 4,456                |
|      | 区道 | 98  | 1,141 | 8,596                | 18 | 289 | 2,379                |
|      | 都道 | 14  | 308   | 5,411                | 5  | 77  | 2,077                |
| 令和7年 | 総数 | 112 | 1,451 | 14,147               | 22 | 354 | 4,408                |
|      | 区道 | 98  | 1,143 | 8,736                | 17 | 277 | 2,331                |
|      | 都道 | 14  | 308   | 5,411                | 5  | 77  | 2,077                |

注) 総数には歩道橋は含まない。  
国道は区内にないため、記載しない。

資料 道路管理課

## 61. 公園・児童遊園及び公衆便所の状況（令和3～令和7年）

| 年次   | 公園  |                      |     |                      | 児童遊園 |                      | 公衆便所 |
|------|-----|----------------------|-----|----------------------|------|----------------------|------|
|      | 総数  |                      | 区立  |                      | 施設数  | 面積 (m <sup>2</sup> ) | 施設数  |
|      | 施設数 | 面積 (m <sup>2</sup> ) | 施設数 | 面積 (m <sup>2</sup> ) |      |                      |      |
| 令和3年 | 174 | 481,101              | 169 | 474,701              | 7    | 7,156                | 2    |
| 4    | 174 | 481,030              | 169 | 474,630              | 7    | 7,156                | 2    |
| 5    | 174 | 481,030              | 169 | 474,630              | 7    | 7,156                | 2    |
| 6    | 172 | 478,936              | 169 | 474,486              | 7    | 7,156                | 2    |
| 7    | 172 | 479,190              | 169 | 474,594              | 7    | 7,156                | 2    |

注) 総数には公社とURが開発した団地内の公園（3か所、面積4,451m<sup>2</sup>）も計上している  
面積は哲学堂公園の新宿区域を含む  
公衆便所の面積は清掃面積

資料 公園課

## 62. 街路灯の状況（令和3～令和7年） （各年4月1日現在）

| 年次   | 街路灯    |     |     |        |        |
|------|--------|-----|-----|--------|--------|
|      | 総数     | 蛍光灯 | 水銀灯 | LED灯   | ナトリウム灯 |
| 令和3年 | 12,506 | —   | —   | 12,506 | —      |
| 4    | 12,482 | —   | —   | 12,482 | —      |
| 5    | 12,498 | —   | —   | 12,498 | —      |
| 6    | 12,560 | —   | —   | 12,560 | —      |
| 7    | 12,579 | —   | —   | 12,579 | —      |

注) 街路灯数は、区道に設置されているもののみである。

資料 道路建設課

| プレストレストコンクリート橋 |            |                      | 鉄筋コンクリート橋 |            |                      | 歩道橋       |    |                      |
|----------------|------------|----------------------|-----------|------------|----------------------|-----------|----|----------------------|
| 橋数             | 橋長         | 橋面積(m <sup>2</sup> ) | 橋数        | 橋長         | 橋面積(m <sup>2</sup> ) | 橋数        | 橋長 | 橋面積(m <sup>2</sup> ) |
| 76             | 836        | 6,750                | 13        | 247        | 2,802                | 19        | -  | -                    |
| 71             | 761        | 5,662                | 9         | 91         | 603                  | -         | -  | -                    |
| 5              | 75         | 1,136                | 4         | 156        | 2,199                | 19        | -  | -                    |
| <b>77</b>      | <b>850</b> | <b>6,938</b>         | <b>13</b> | <b>247</b> | <b>2,802</b>         | <b>19</b> | -  | -                    |
| 72             | 775        | 5,802                | 9         | 91         | 603                  | -         | -  | -                    |
| 5              | 75         | 1,136                | 4         | 156        | 2,199                | 19        | -  | -                    |

(各年4月1日現在)

公衆便所

面積 (m<sup>2</sup>)

39

39

39

39

39

## Ⅷ. 安全・交通

### 63. 警察署管内別交通事故件数（人身事故）（令和3～令和7年）

| 年次   | 全区         |      |      |      | 中野警察署      |      |      |      |
|------|------------|------|------|------|------------|------|------|------|
|      | 人身事故<br>件数 | 死亡事故 | 重傷事故 | 軽傷事故 | 人身事故<br>件数 | 死亡事故 | 重傷事故 | 軽傷事故 |
| 令和3年 | 576        | 3    | 24   | 549  | 335        | 2    | 19   | 314  |
| 4    | 592        | 3    | 25   | 564  | 283        | 1    | 15   | 267  |
| 5    | 682        | 1    | 34   | 647  | 332        | 1    | 12   | 319  |
| 6    | 622        | 2    | 24   | 596  | 314        | 1    | 8    | 305  |
| 7    | 610        | 3    | 22   | 585  | 312        | 2    | 7    | 303  |

注) 中野署・野方署の数値は、各署の取扱件数であり、周辺区を含む場合がある。

資料 警視庁

### 64. 警察署管内別子どもの交通事故発生状況（人身事故）（令和7年）

| 警察署別  | 件数 | 死亡者数 | 負傷者数 |
|-------|----|------|------|
| 総数    | 35 | -    | 35   |
| 中野警察署 | 16 | -    | 18   |
| 野方警察署 | 19 | -    | 17   |

注) 中野署・野方署の数値は、各署の取扱件数であり、周辺区を含む場合がある。

資料 警視庁

### 65. 刑法犯の罪種別認知件数（令和2～令和6年）

| 年次   | 総数    | 凶悪犯 | 粗暴犯 | 窃盗犯  |       |     | 知能犯 |    |
|------|-------|-----|-----|------|-------|-----|-----|----|
|      |       |     |     | 侵入窃盗 | 非侵入窃盗 |     | 詐欺  | 偽造 |
|      |       |     |     |      | うち乗物盗 |     |     |    |
| 令和2年 | 2,061 | 6   | 164 | 80   | 1,320 | 754 | 104 | 11 |
| 3    | 1,848 | 21  | 151 | 51   | 1,145 | 677 | 138 | 26 |
| 4    | 1,884 | 12  | 146 | 36   | 1,282 | 843 | 125 | 1  |
| 5    | 1,987 | 15  | 169 | 62   | 1,298 | 789 | 105 | 6  |
| 6    | 2,139 | 19  | 175 | 55   | 1,425 | 871 | 171 | 13 |

資料 警視庁「警視庁の統計」

| 野方警察署      |      |      |      |
|------------|------|------|------|
| 人身事故<br>件数 | 死亡事故 | 重傷事故 | 軽傷事故 |
| 248        | 1    | 5    | 242  |
| 313        | 2    | 10   | 301  |
| 348        | -    | 22   | 326  |
| 305        | 1    | 16   | 288  |
| 301        | 1    | 15   | 285  |

| その他 | 風俗犯 |      |                | その他の刑法犯 |             |            |      |       |     |  |
|-----|-----|------|----------------|---------|-------------|------------|------|-------|-----|--|
|     | 賭博  | わいせつ | 性的姿態撮<br>影等処罰法 | 占有離脱物横領 |             | 公務執行<br>妨害 | 住居侵入 | 器物損壊等 | その他 |  |
|     |     |      |                |         | うち<br>自転車占脱 |            |      |       |     |  |
| 1   | -   | 25   | -              | 55      | 48          | 8          | 24   | 249   | 14  |  |
| 1   | -   | 21   | -              | 66      | 50          | 5          | 12   | 196   | 15  |  |
| 4   | -   | 20   | -              | 44      | 36          | 10         | 11   | 182   | 11  |  |
| 4   | -   | 15   | 7              | 46      | 37          | 8          | 23   | 198   | 31  |  |
| 8   | -   | 20   | 21             | 31      | 21          | 10         | 17   | 151   | 23  |  |

## 66. 種類別火災の発生件数（令和2～令和6年）

| 年次   | 総数  | 住宅 | 店舗 | 会社・工場<br>作業場 | 車両 |
|------|-----|----|----|--------------|----|
| 令和2年 | 92  | 11 | 6  | 6            | 3  |
| 3    | 63  | 5  | 4  | 7            | 3  |
| 4    | 106 | 22 | 7  | 6            | 3  |
| 5    | 72  | 9  | 2  | 4            | -  |
| 6    | 115 | 13 | 7  | 9            | 2  |

資料 東京消防庁中野・野方消防署

(つづき)

| 年次   | 旅館料理店 | 市場 | 官公庁 | 社寺 | 仮設小屋 |
|------|-------|----|-----|----|------|
| 令和2年 | 9     | -  | -   | -  | -    |
| 3    | 1     | -  | -   | -  | -    |
| 4    | 4     | -  | 1   | -  | -    |
| 5    | 5     | -  | -   | -  | -    |
| 6    | 5     | -  | 3   | -  | -    |

## 67. 原因別火災の発生件数（令和2～令和6年）

| 年次   | 総数  | 失火  |       |      |     |
|------|-----|-----|-------|------|-----|
|      |     | たばこ | ガスこんろ | 火あそび | その他 |
| 令和2年 | 92  | 17  | 17    | 1    | 44  |
| 3    | 63  | 10  | 15    | -    | 28  |
| 4    | 106 | 16  | 20    | -    | 59  |
| 5    | 72  | 18  | 6     | 0    | 37  |
| 6    | 115 | 19  | 14    | 1    | 56  |

注1) 放火の疑いを含む。

資料 東京消防庁中野・野方消防署

## 68. 救急出動状況（令和2～令和6年）

| 年次   | 総数     | 火災事故 | 交通事故 | 一般負傷  | 急病     |
|------|--------|------|------|-------|--------|
| 令和2年 | 17,651 | 87   | 774  | 3,222 | 12,092 |
| 3    | 18,116 | 78   | 719  | 3,026 | 12,818 |
| 4    | 19,927 | 87   | 685  | 3,383 | 14,283 |
| 5    | 20,746 | 82   | 787  | 3,774 | 14,488 |
| 6    | 21,171 | 83   | 727  | 3,869 | 14,769 |

注) 水難現場は、その他に含める。  
中野区内に出動した回数を記載

資料 東京消防庁中野・野方消防署

## 69. 消費生活相談件数の推移（令和2～令和6年度）

| 年度    | 件数    |
|-------|-------|
| 令和2年度 | 3,191 |
| 3     | 2,887 |
| 4     | 3,010 |
| 5     | 2,970 |
| 6     | 2,792 |

資料 中野区「区民部事業概要」

| アパート住宅 | 倉庫物置 | 病院 | 学校 | 娯楽施設 | 浴場 |
|--------|------|----|----|------|----|
| 40     | -    | 2  | 1  | 1    | -  |
| 27     | 1    | -  | -  | 2    | -  |
| 40     | 2    | 1  | 1  | 1    | -  |
| 35     | -    | -  | 2  | -    | -  |
| 47     | 1    | -  | 1  | -    | -  |

| 飯場工事現場 | その他 |
|--------|-----|
| -      | 13  |
| -      | 13  |
| 1      | 17  |
| -      | 15  |
| 1      | 26  |

| 落雷 | 自然発火 | 放火1) | 原因不明 |
|----|------|------|------|
| -  | -    | 8    | 5    |
| -  | -    | 6    | 4    |
| -  | -    | 5    | 6    |
| 0  | 0    | 6    | 5    |
| 2  | -    | 9    | 14   |

| その他   |
|-------|
| 1,476 |
| 1,475 |
| 1,489 |
| 1,615 |
| 1,723 |

## 70. 町丁別倒壊危険度, 火災危険度, 総合危険度 (令和4年9月公表値)

| 町丁目名   | 建物倒壊危険度 | 火災危険度 | 総合危険度 | 町丁目名   | 建物倒壊危険度 | 火災危険度 | 総合危険度 |
|--------|---------|-------|-------|--------|---------|-------|-------|
| 南台1丁目  | 2       | 2     | 2     | 沼袋1丁目  | 3       | 3     | 3     |
| 南台2丁目  | 3       | 4     | 4     | 沼袋2丁目  | 2       | 3     | 3     |
| 南台3丁目  | 2       | 2     | 3     | 沼袋3丁目  | 3       | 3     | 4     |
| 南台4丁目  | 3       | 3     | 4     | 沼袋4丁目  | 2       | 3     | 3     |
| 南台5丁目  | 2       | 2     | 3     | 松が丘1丁目 | 2       | 3     | 2     |
| 弥生町1丁目 | 2       | 3     | 3     | 松が丘2丁目 | 2       | 2     | 2     |
| 弥生町2丁目 | 2       | 2     | 2     | 江原町1丁目 | 2       | 2     | 1     |
| 弥生町3丁目 | 3       | 3     | 3     | 江原町2丁目 | 2       | 2     | 1     |
| 弥生町4丁目 | 2       | 2     | 2     | 江原町3丁目 | 2       | 2     | 2     |
| 弥生町5丁目 | 1       | 2     | 1     | 江古田1丁目 | 2       | 2     | 1     |
| 弥生町6丁目 | 1       | 1     | 1     | 江古田2丁目 | 2       | 2     | 2     |
| 本町1丁目  | 2       | 3     | 3     | 江古田3丁目 | 1       | 1     | 1     |
| 本町2丁目  | 2       | 4     | 3     | 江古田4丁目 | 2       | 2     | 1     |
| 本町3丁目  | 2       | 2     | 2     | 丸山1丁目  | 2       | 2     | 1     |
| 本町4丁目  | 2       | 4     | 3     | 丸山2丁目  | 2       | 3     | 1     |
| 本町5丁目  | 2       | 2     | 3     | 野方1丁目  | 3       | 4     | 4     |
| 本町6丁目  | 3       | 4     | 4     | 野方2丁目  | 3       | 4     | 5     |
| 中央1丁目  | 2       | 2     | 2     | 野方3丁目  | 2       | 3     | 4     |
| 中央2丁目  | 2       | 3     | 3     | 野方4丁目  | 2       | 3     | 3     |
| 中央3丁目  | 2       | 3     | 3     | 野方5丁目  | 2       | 3     | 3     |
| 中央4丁目  | 3       | 4     | 3     | 野方6丁目  | 2       | 3     | 3     |
| 中央5丁目  | 2       | 3     | 3     | 大和町1丁目 | 3       | 4     | 4     |
| 東中野1丁目 | 3       | 2     | 3     | 大和町2丁目 | 2       | 4     | 4     |
| 東中野2丁目 | 2       | 3     | 3     | 大和町3丁目 | 3       | 4     | 4     |
| 東中野3丁目 | 2       | 2     | 2     | 大和町4丁目 | 3       | 4     | 4     |
| 東中野4丁目 | 2       | 3     | 3     | 若宮1丁目  | 2       | 4     | 5     |
| 東中野5丁目 | 2       | 1     | 2     | 若宮2丁目  | 2       | 4     | 4     |
| 中野1丁目  | 3       | 4     | 4     | 若宮3丁目  | 2       | 3     | 3     |
| 中野2丁目  | 1       | 1     | 2     | 白鷺1丁目  | 2       | 2     | 2     |
| 中野3丁目  | 2       | 2     | 3     | 白鷺2丁目  | 2       | 2     | 2     |
| 中野4丁目  | 1       | 1     | 1     | 白鷺3丁目  | 2       | 2     | 2     |
| 中野5丁目  | 3       | 3     | 3     | 鷺宮1丁目  | 2       | 3     | 3     |
| 中野6丁目  | 2       | 3     | 3     | 鷺宮2丁目  | 2       | 1     | 1     |
| 上高田1丁目 | 2       | 4     | 4     | 鷺宮3丁目  | 2       | 3     | 2     |
| 上高田2丁目 | 3       | 4     | 4     | 鷺宮4丁目  | 2       | 2     | 3     |
| 上高田3丁目 | 3       | 3     | 3     | 鷺宮5丁目  | 2       | 3     | 3     |
| 上高田4丁目 | 2       | 2     | 2     | 鷺宮6丁目  | 2       | 2     | 2     |
| 上高田5丁目 | 2       | 2     | 2     | 上鷺宮1丁目 | 2       | 2     | 2     |
| 新井1丁目  | 3       | 3     | 3     | 上鷺宮2丁目 | 1       | 2     | 2     |
| 新井2丁目  | 2       | 2     | 2     | 上鷺宮3丁目 | 1       | 1     | 2     |
| 新井3丁目  | 2       | 2     | 2     | 上鷺宮4丁目 | 2       | 2     | 2     |
| 新井4丁目  | 2       | 1     | 2     | 上鷺宮5丁目 | 2       | 3     | 3     |
| 新井5丁目  | 2       | 2     | 1     |        |         |       |       |

注) 各危険度は、1が危険性が低く、5に近づくほどに危険性が高くなっている

資料 東京都都市整備局市街地整備部防災都市づくり課「地震に関する地域危険度測定調査(第9回)」

### 71. 路線別駅周辺自転車駐車台数（令和3～令和7年）

| 年次   | 総数   |       |      | JR中央線 |       |      | 西武新宿線 |       |      | 都営大江戸線 |      |      | 東京メトロ丸の内線 |      |      |
|------|------|-------|------|-------|-------|------|-------|-------|------|--------|------|------|-----------|------|------|
|      | 駐車場数 | 駐車台数  | 放置台数 | 駐車場数  | 駐車台数  | 放置台数 | 駐車場数  | 駐車台数  | 放置台数 | 駐車場数   | 駐車台数 | 放置台数 | 駐車場数      | 駐車台数 | 放置台数 |
| 令和3年 | 27   | 5,515 | 426  | 6     | 3,301 | 142  | 14    | 1,376 | 146  | 1      | 165  | 14   | 6         | 673  | 124  |
| 4    | 27   | 6,425 | 424  | 6     | 4,136 | 178  | 14    | 1,387 | 128  | 1      | 183  | 17   | 6         | 719  | 101  |
| 5    | 27   | 5,698 | 367  | 6     | 3,310 | 145  | 14    | 1,443 | 108  | 1      | 193  | 22   | 6         | 752  | 92   |
| 6    | 27   | 5,718 | 370  | 6     | 3,285 | 145  | 14    | 1,476 | 118  | 1      | 165  | 8    | 6         | 792  | 99   |
| 7    | 27   | 5,699 | 331  | 6     | 3,195 | 140  | 14    | 1,406 | 87   | 1      | 195  | 0    | 6         | 779  | 104  |

注) 各年10月における調査日1日間の実駐車台数である。

駐車場数は区営駐車場数である。

資料 交通政策課

### 72. 自動車保有台数（令和2～令和6年度）

| 年度    | 総数     | バス  | 乗用車    | 貨物車   | 特殊用途車 | 特殊車 | 二輪車    |       |         |        |        | ミ<br>ニ<br>カ<br>ー |
|-------|--------|-----|--------|-------|-------|-----|--------|-------|---------|--------|--------|------------------|
|       |        |     |        |       |       |     | 計      | 自動二輪  |         | 原付一種   |        |                  |
|       |        |     |        |       |       |     |        | 小型二輪  | 原付二種    |        |        |                  |
|       |        |     |        |       |       |     |        |       | 125cc以下 | 90cc以下 | 50cc以下 |                  |
| 令和2年度 | 67,933 | 303 | 43,876 | 9,091 | 1,007 | 142 | 13,235 | 4,267 | 3,276   | 548    | 5,144  | 279              |
| 3     | 67,719 | 297 | 43,577 | 9,100 | 986   | 148 | 13,302 | 4,315 | 3,439   | 535    | 5,013  | 309              |
| 4     | 68,014 | 293 | 43,599 | 9,243 | 1,017 | 159 | 13,366 | 4,409 | 4,850   | 533    | 3,574  | 337              |
| 5     | 67,790 | 297 | 43,428 | 9,081 | 1,031 | 157 | 13,453 | 4,560 | 3,701   | 533    | 4,659  | 343              |
| 6     | 67,598 | 296 | 43,466 | 8,978 | 1,069 | 152 | 13,301 | 4,637 | 3,714   | 493    | 4,457  | 336              |

資料 公益財団法人特別区協議会「特別区の統計」

### 73. 区内主要道路交通量（令和5年度、令和6年度）

| 道路名   | 測定地点    | 車線数 | 測定年度  | 交通量    |        |       |
|-------|---------|-----|-------|--------|--------|-------|
|       |         |     |       | 大型車    | 小型車    | 二輪車   |
| 千川通り  | 上鷺宮3-17 | 2車線 | 令和6年度 | 1,116  | 11,742 | 1,308 |
| 目白通り  | 江原町3-5  | 4車線 | 令和6年度 | 4,980  | 24,972 | 1,926 |
| 新青梅街道 | 江古田4-3  | 2車線 | 令和5年度 | 1,470  | 14,358 | 1,644 |
| 中杉通り  | 鷺宮3-47  | 2車線 | 令和6年度 | 924    | 4,356  | 528   |
| 環七通り  | 大和町1-12 | 4車線 | 令和6年度 | 11,670 | 53,844 | 4,446 |
| 早稲田通り | 中野5-4   | 2車線 | 令和5年度 | 960    | 11,274 | 1,416 |
| 大久保通り | 中野2-17  | 2車線 | 令和6年度 | 966    | 7,518  | 918   |
| 山手通り  | 中央2-18  | 4車線 | 令和6年度 | 3,576  | 33,942 | 2,934 |
| 青梅街道  | 本町4-18  | 4車線 | 令和6年度 | 3,126  | 30,768 | 2,808 |
| 本郷通り  | 弥生町2-41 | 2車線 | 令和5年度 | 762    | 6,588  | 630   |
| 方南通り  | 弥生町4-20 | 2車線 | 令和6年度 | 1,458  | 11,520 | 1,038 |
| 中野通り  | 中野5-68  | 4車線 | 令和5年度 | 1,788  | 10,410 | 1,332 |

資料 中野区「自動車騒音振動交通量調査」

#### 7 4. 鉄道路線駅別乗降客数（令和2～令和6年度）

##### ① J Rの乗客数（令和2～令和6年度）

（単位：1日当たりの人数）

| 駅名  | 令和2年度   | 令和3年度   | 令和4年度   | 令和5年度   | 令和6年度   |
|-----|---------|---------|---------|---------|---------|
| 総数  | 134,048 | 140,922 | 154,258 | 161,884 | 169,272 |
| 中野  | 103,284 | 108,524 | 119,846 | 126,079 | 132,316 |
| 東中野 | 30,764  | 32,398  | 34,412  | 35,805  | 36,956  |

資料 東日本旅客鉄道（株）「各駅の乗車人員」

##### ② 西武鉄道の乗降客数（令和2～令和6年度）

（単位：1日当たりの人数）

| 駅名    | 令和2年度  | 令和3年度  | 令和4年度   | 令和5年度   | 令和6年度   |
|-------|--------|--------|---------|---------|---------|
| 総数    | 89,258 | 93,859 | 100,958 | 105,400 | 109,331 |
| 新井薬師前 | 16,423 | 17,112 | 18,321  | 18,903  | 19,709  |
| 沼袋    | 14,956 | 15,698 | 16,623  | 17,330  | 18,003  |
| 野方    | 18,888 | 19,979 | 21,546  | 22,400  | 23,415  |
| 都立家政  | 14,360 | 15,151 | 16,356  | 17,185  | 17,816  |
| 鷺ノ宮   | 24,631 | 25,919 | 28,112  | 29,582  | 30,388  |

資料 西武鉄道（株）「駅別乗降人員」

##### ③ 地下鉄の乗降客数（令和2～令和6年度）

（単位：1日当たりの人数）

|        | 令和2年度   | 令和3年度   | 令和4年度   | 令和5年度   | 令和6年度   |
|--------|---------|---------|---------|---------|---------|
| 総数     | 298,345 | 311,369 | 341,752 | 366,119 | 383,079 |
| 中野     | 109,528 | 113,089 | 125,787 | 134,499 | 141,680 |
| 中野坂上   | 86,531  | 91,727  | 100,829 | 108,819 | 113,706 |
| 新中野    | 27,442  | 28,305  | 30,917  | 32,950  | 33,550  |
| 中野新橋   | 16,138  | 16,789  | 18,258  | 19,605  | 20,570  |
| 中野富士見町 | 14,960  | 15,590  | 17,111  | 18,372  | 19,307  |
| 東中野    | 20,748  | 21,552  | 22,842  | 24,189  | 25,362  |
| 新江古田   | 22,998  | 24,317  | 26,088  | 27,685  | 28,904  |

資料 東京地下鉄（株）「各駅の乗降人員ランキング」

東京都交通局「各駅乗降人員一覧」

## 75. バス路線別乗車人数（令和2～令和6年度）

（単位：1日当たりの人数）

| 会社・系統    |      |                | 路線距離<br>(キロ) | 令和2年度 | 令和3年度 | 令和4年度 | 令和5年度 | 令和6年度 |
|----------|------|----------------|--------------|-------|-------|-------|-------|-------|
| 系統番号・路線名 | 発～着  |                |              |       |       |       |       |       |
| 関東バス     |      |                |              |       |       |       |       |       |
| 宿02      | 椎名町線 | 新宿駅西口～丸山営業所    | 6.7          | 1,233 | 1,196 | 2,063 | 2,182 | 2,218 |
| 宿04      |      | 新宿駅西口～阿佐谷営業所   | 7.8          | 0     | 15    | 22    | 24    | 22    |
| 宿05      |      | 新宿駅西口～野方駅      | 6.8          | 1,641 | 1,605 | 2,696 | 2,809 | 2,807 |
| 中01      |      | 中野駅北口～野方駅      | 2.5          | 2,289 | 2,037 | 2,751 | 2,866 | 2,992 |
| 宿08      |      | 中野駅北口～新宿駅西口    | 5.5          | 1,561 | 899   | 1,666 | 1,757 | 1,789 |
| 阿45      |      | 中野駅北口～阿佐ヶ谷駅北口  | 4.3          | 1,481 | 1,448 | 2,272 | 2,420 | 2,515 |
| 中10      | 茂呂線  | 中野駅北口～丸山営業所1)  | 3.4          | 21    | 12    | 19    | 20    | 17    |
| 中12      |      | 中野駅北口～江古田駅     | 4.3          | 1,257 | 1,298 | 1,868 | 1,932 | 1,767 |
| 中41      |      | 中野駅北口～江古田駅     | 4.9          | 1,744 | 1,645 | 2,393 | 2,474 | 2,771 |
| 池11      | 池袋線  | 中野駅北口～池袋駅西口    | 7.1          | 1,106 | 985   | 1,427 | 1,528 | 1,484 |
| 中30      |      | 中野駅北口～丸山営業所    | 3.7          | 97    | 60    | 91    | 98    | 94    |
| 中20      | 中村橋線 | 中野駅北口～丸山営業所2)  | 2.5          | 137   | 135   | 175   | 191   | 214   |
| 中24      |      | 中野駅北口～中村橋駅     | 6.8          | 73    | 37    | 48    | 48    | 47    |
| 中27      |      | 中野駅北口～江古田の森    | 4.1          | 2,569 | 2,253 | 2,948 | 3,137 | 3,269 |
| 中35      | 成宗線  | 中野駅北口～五日市街道営業所 | 4.7          | 1,028 | 812   | 1,173 | 1,229 | 1,277 |
| 中36      |      | 中野駅北口～吉祥寺駅     | 9.6          | 2,926 | 2,916 | 4,191 | 4,391 | 4,563 |
| 赤31      | 赤羽線  | 高円寺駅北口～赤羽駅東口   | 12.7         | 1,835 | 1,531 | 1,957 | 2,065 | 1,944 |
| 高10      | 高円寺線 | 高円寺駅北口～練馬駅     | 4.2          | 33    | 22    | 33    | 37    | 29    |
| 高60      |      | 高円寺駅北口～練馬駅     | 4.8          | 2,471 | 2,287 | 2,782 | 2,883 | 2,999 |
| 高70      |      | 高円寺駅北口～丸山営業所3) | 3.6          | 9     | 9     | 11    | 12    | 12    |
| 阿02      | 阿佐谷線 | 阿佐ヶ谷駅北口～白鷺1丁目  | 3.1          | 291   | 236   | 301   | 325   | 315   |
| 阿01      |      | 阿佐ヶ谷駅北口～中村橋駅   | 3.8          | 6,030 | 5,573 | 6,952 | 7,491 | 7,746 |
| 荻04      | 日大線  | 荻窪駅北口～阿佐谷営業所4) | 2.9          | 173   | 128   | 187   | 199   | 195   |
| 荻05      |      | 荻窪駅北口～白鷺1丁目    | 3.0          | 8     | 4     | 8     | 8     | 10    |
| 荻06      |      | 荻窪駅北口～中村橋駅     | 5.4          | 1,785 | 1,474 | 2,155 | 2,297 | 2,473 |
| 荻07      |      | 荻窪駅北口～練馬駅      | 7.0          | 944   | 1,067 | 1,548 | 1,650 | 1,624 |
| K01      | 中野線  | 中野駅～八成小学校      | 6.1          | 272   | 245   | 319   | 331   | 313   |
| 中03      | 中練線  | 中野駅北口～練馬駅      | -            | 350   | 318   | 685   | 808   | 863   |

注) 都営バスについては公表していないため、掲載していない。

注1) 中12, 41に含まれる。

注2) 中24, 27に含まれる。

注3) 高60に含まれる。

注4) 荻05, 06, 07に含まれる。

資料 関東バス(株)運輸部

75. バス路線別乗車人数（令和2～令和6年度）（つづき）

| 会社・系統           |       |                   | 路線距離<br>(キロ) | 令和2年度 | 令和3年度 | 令和4年度 | 令和5年度 | 令和6年度        |
|-----------------|-------|-------------------|--------------|-------|-------|-------|-------|--------------|
| 系統番号・路線名        | 発～着   |                   |              |       |       |       |       |              |
| <b>国際興業バス5)</b> |       |                   |              |       | 3,299 | 3,598 | 3,771 | <b>3,286</b> |
| 池11             | 中野線   | 池袋駅西口～中野駅         | 7.18         | 1,500 | -     | -     | -     | -            |
| 赤31             | 高円寺線  | 赤羽駅東口～高円寺駅北口      | 12.69        | 2,705 | -     | -     | -     | -            |
| 赤31-2           |       | 高円寺駅北口～赤羽車庫       | 10.44        | 14    | -     | -     | -     | -            |
| <b>京王バス</b>     |       |                   |              |       |       |       |       |              |
| 渋63             | 幡代線   | 渋谷駅（幡代）～中野駅6)     | 9.31         | 4,234 | 6,219 | 6,589 | 6,356 | <b>6,662</b> |
| 中83             | 中野新橋線 | 中野駅～南部高齢者会館       | 8.33         | 84    | 173   | 167   | ...   | ...          |
| 宿45             | 新宿線   | 新宿駅西口（笹塚中学）～中野駅7) | 6.29         | 4,929 | 6,858 | 7,527 | 7,190 | <b>7,003</b> |
| 渋64             | 初台線   | 中野駅（中野坂上）～渋谷駅8)   | 8.65         | 3,607 | 5,050 | 5,448 | 5,337 | <b>5,542</b> |
| 中92             | 練馬線   | 中野駅～練馬駅9)         | 6.26         | 3,535 | 5,180 | 5,685 | 5,021 | <b>5,031</b> |
| 宿33             | 方南線   | 永福町～新宿駅西口         | 6.64         | 4,435 | 6,291 | 6,810 | 6,232 | <b>5,672</b> |
| 中71             | 大宮線   | 中野駅～永福町           | 6.99         | 1,227 | 1,710 | 1,784 | 1,324 | <b>1,301</b> |
| 宿32             | 聖堂線   | 聖堂前（弥生町5丁目）～新宿駅西口 | 4.55         | 2,739 | 4,153 | 4,650 | 4,044 | <b>3,729</b> |
| <b>西武バス</b>     |       |                   |              |       |       |       |       |              |
| 宿20             | 中井線   | 新宿駅西口～西武百貨店10)    | 8.34         | 188   | 86    | 87    | 96    | 90           |

注5) 令和3年度より、国際興業バスの数値は3路線を合算したものである。

注6) 新国立劇場～渋谷駅系統（代々木八幡経由）を含む。

注7) 宿41 新宿駅西口～中野車庫（笹塚中学経由）を含む。

注8) 中野車庫～渋谷駅系統（弥生町一丁目経由、幡代経由）、中野車庫～中野駅系統（弥生町一丁目経由）を含む。

注9) 南蔵院～練馬駅系統を含む

注10) 中落合～新宿駅西口系統（中野坂上経由）、西武百貨店～目白五丁目系統（目白駅経由）を含む。

注11) 中83 中野駅～南部高齢者会館、令和5年3月1日付廃止。

資料 国際興業（株）運輸事業部

京王電鉄バス（株）運輸営業部

西武バス（株）計画部

## IX. ごみ・公害, 水道・ガス

### 76. ごみ収集状況（令和2～令和6年度）

（単位：t）

| 年度    | 総数     | 可燃     | 不燃  | 粗大    | 持込1)   |
|-------|--------|--------|-----|-------|--------|
| 令和2年度 | 70,639 | 55,745 | 236 | 2,340 | 12,318 |
| 3     | 69,353 | 53,972 | 167 | 2,517 | 12,697 |
| 4     | 68,432 | 52,374 | 168 | 2,702 | 13,188 |
| 5     | 66,772 | 51,055 | 154 | 2,555 | 13,008 |
| 6     | 65,823 | 50,271 | 145 | 2,561 | 12,846 |

注1) 持込は、許可業者等が自ら処理施設に搬入するごみ

資料 ごみゼロ推進課

### 77. 区民一人一日当たりのごみ排出量（令和2～令和6年度）

（単位：g）

| 区分              | 令和2年度 | 令和3年度 | 令和4年度 | 令和5年度 | 令和6年度 |
|-----------------|-------|-------|-------|-------|-------|
| 区民1人1日当たりのごみ排出量 | 477   | 468   | 454   | 435   | 425   |

注) 人口は、各年1月1日現在の住民基本台帳上の人口と世帯による。

資料 ごみゼロ推進課

### 78. リサイクル資源回収状況（令和2～令和6年度）

（単位：kg）

| 年度    | 集団回収       | 分別回収      | 拠点回収    | ピックアップ回収  |
|-------|------------|-----------|---------|-----------|
| 令和2年度 | 12,690,280 | 7,640,545 | 169,490 | 2,407,146 |
| 3     | 12,310,587 | 7,556,279 | 169,827 | 2,235,237 |
| 4     | 11,860,634 | 7,265,092 | 163,540 | 1,993,085 |
| 5     | 11,120,170 | 6,956,058 | 158,473 | 1,885,914 |
| 6     | 10,840,885 | 7,059,343 | 139,424 | 1,782,229 |

注) 回収品目：びん、スチール缶、アルミ缶、新聞、雑誌、ダンボール、プラスチック製容器包装、乾電池、紙パック、布類、ペットボトル、小型家電（9品目）、蛍光灯、廃食用油  
平成29年度から陶器・ガラス・金属をピックアップ回収に計上

資料 ごみゼロ推進課

### 79. 公害発生源別苦情受付状況（令和2～令和6年度）

| 年度    | 総数 | 騒音 | 悪臭 | ばい煙 | 振動 | ふんじん | その他 |
|-------|----|----|----|-----|----|------|-----|
| 令和2年度 | 43 | 29 | -  | -   | 10 | 4    | -   |
| 3     | 45 | 22 | 6  | -   | 3  | 9    | 5   |
| 4     | 65 | 44 | 4  | -   | 9  | 5    | 3   |
| 5     | 59 | 32 | 10 | -   | 7  | 1    | 9   |
| 6     | 58 | 23 | 1  | -   | 12 | 7    | 15  |

資料 環境課

## 80. 温室効果ガスの推移（平成30～令和4年度）

（単位：1000 t-CO<sub>2</sub>eq）

| 年度     | 合計  | 二酸化炭素 | メタン | 一酸化二窒素 |
|--------|-----|-------|-----|--------|
| 平成30年度 | 991 | 899   | 1   | 3      |
| 令和元年度  | 968 | 872   | 1   | 3      |
| 2      | 965 | 866   | 1   | 3      |
| 3      | 979 | 878   | 1   | 3      |
| 4      | 940 | 850   | 2   | 3      |

注）表中の数値は小数点以下を四捨五入しているため、合計が合わないことがある。

資料 EC0ネット東京62「特別区の温室効果ガスの排出量」

## 81. 部門別二酸化炭素排出量の推移（平成30～令和4年度）

（単位：1000 t-CO<sub>2</sub>）

| 年度     | 合計  | 産業部門 |     |     |
|--------|-----|------|-----|-----|
|        |     | 農業   | 建設業 | 製造業 |
| 平成30年度 | 899 | 0    | 19  | 6   |
| 令和元年度  | 872 | 0    | 19  | 5   |
| 2      | 866 | 0    | 23  | 4   |
| 3      | 878 | 0    | 18  | 5   |
| 4      | 850 | 0    | 22  | 5   |

注）表中の数値は小数点以下を四捨五入しているため、合計が合わないことがある。

資料 EC0ネット東京62「特別区の温室効果ガスの排出量」

## 82. 区内主要道路騒音，振動（令和5年度，令和6年度）

騒音（デシベル）

| 道路名   | 測定地点    | 測定年度  | 騒音 |    |
|-------|---------|-------|----|----|
|       |         |       | 昼  | 夜  |
| 千川通り  | 上鷺宮3-17 | 令和6年度 | 65 | 62 |
| 目白通り  | 江原町3-5  | 令和6年度 | 66 | 65 |
| 新青梅街道 | 江古田4-3  | 令和5年度 | 67 | 65 |
| 中杉通り  | 鷺宮3-47  | 令和6年度 | 65 | 61 |
| 環七通り  | 大和町1-12 | 令和6年度 | 73 | 72 |
| 早稲田通り | 中野5-4   | 令和5年度 | 63 | 60 |
| 大久保通り | 中野2-17  | 令和6年度 | 65 | 63 |
| 山手通り  | 中央2-18  | 令和6年度 | 65 | 63 |
| 青梅街道  | 本町4-18  | 令和6年度 | 65 | 64 |
| 本郷通り  | 弥生町2-41 | 令和5年度 | 66 | 63 |
| 方南通り  | 弥生町4-20 | 令和6年度 | 64 | 63 |
| 中野通り  | 中野5-68  | 令和5年度 | 65 | 62 |

振動（デシベル）

| 道路名   | 測定地点    | 測定年度  | 振動 |    |
|-------|---------|-------|----|----|
|       |         |       | 昼  | 夜  |
| 千川通り  | 上鷺宮3-17 | 令和6年度 | 41 | 36 |
| 目白通り  | 江原町3-5  | 令和6年度 | 46 | 43 |
| 新青梅街道 | 江古田4-3  | 令和5年度 | 44 | 40 |
| 中杉通り  | 鷺宮3-47  | 令和6年度 | 50 | 45 |
| 環七通り  | 大和町1-12 | 令和6年度 | 55 | 54 |
| 早稲田通り | 中野5-4   | 令和5年度 | 47 | 43 |
| 大久保通り | 中野2-17  | 令和6年度 | 39 | 36 |
| 山手通り  | 中央2-18  | 令和6年度 | 41 | 42 |
| 青梅街道  | 本町4-18  | 令和6年度 | 41 | 38 |
| 本郷通り  | 弥生町2-41 | 令和5年度 | 45 | 41 |
| 方南通り  | 弥生町4-20 | 令和6年度 | 53 | 48 |
| 中野通り  | 中野5-68  | 令和5年度 | 27 | 22 |

資料 中野区「自動車騒音振動交通量調査」

| ハイドロフルオロ<br>カーボン類 | パーフルオロ<br>カーボン類 | 六ふっ化硫黄 | 三ふっ化窒素 |
|-------------------|-----------------|--------|--------|
| 87                | 0               | 0      | 0      |
| 91                | 0               | 0      | 0      |
| 94                | 0               | 0      | 0      |
| 96                | 0               | 0      | 0      |
| 85                | 0               | 0      | 0      |

| 民生部門 |     | 運輸部門 |    | 廃棄物部門 |
|------|-----|------|----|-------|
| 家庭   | 業務  | 自動車  | 鉄道 |       |
| 460  | 256 | 90   | 31 | 37    |
| 451  | 242 | 87   | 30 | 39    |
| 466  | 226 | 80   | 29 | 39    |
| 473  | 232 | 82   | 29 | 39    |
| 453  | 225 | 81   | 27 | 38    |

### 83. 料金適用区分別上水道の給水件数及び使用量（令和2～令和6年度）

（単位：件 千m<sup>3</sup>）

| 年度    | 総数      |        | 口径別料金適用のもの |        |
|-------|---------|--------|------------|--------|
|       | 件数      | 水量     | 件数         | 水量     |
| 令和2年度 | 223,764 | 33,658 | 218,588    | 33,013 |
| 3     | 223,438 | 32,969 | 218,484    | 32,363 |
| 4     | 226,763 | 32,271 | 222,007    | 31,690 |
| 5     | 230,549 | 32,108 | 225,788    | 31,539 |
| 6     | 233,633 | 32,286 | 228,865    | 31,721 |

注) 局施設は総数に含まない。

資料 東京都水道局サービス推進部業務課

| 共同住宅扱い |     | 公衆浴場営業 |    | 局施設用 |    |
|--------|-----|--------|----|------|----|
| 件数     | 水量  | 件数     | 水量 | 件数   | 水量 |
| 5,159  | 638 | 17     | 7  | 1    | 1  |
| 4,937  | 593 | 17     | 12 | 1    | 1  |
| 4,740  | 558 | 16     | 23 | 1    | 1  |
| 4,745  | 554 | 16     | 16 | 1    | 1  |
| 4,753  | 555 | 15     | 10 | 1    | 1  |

## X. 福祉

### 84. 国民健康保険の状況（令和2～令和6年度）

給付状況

（単位：金額千円）

| 年度    | 被保険者世帯数 | 被保険者数  | 受診件数   | 受診率（%） |
|-------|---------|--------|--------|--------|
| 令和2年度 | 61,444  | 78,589 | 86,662 | 110    |
| 3     | 59,014  | 75,467 | 92,521 | 123    |
| 4     | 58,680  | 74,007 | 92,858 | 125    |
| 5     | 57,556  | 71,706 | 93,014 | 130    |
| 6     | 58,562  | 71,795 | 91,858 | 128    |

注）被保険者世帯数，被保険者数，受診件数の各年度の数字は平均値

資料 保険医療課

$$\text{受診率} = \frac{\text{受診件数}}{\text{被保険者数}} \times 100$$

収納状況

（単位：金額千円）

| 年度    | 総額         |           |        | 調定額        |
|-------|------------|-----------|--------|------------|
|       | 調定額        | 収納額       | 収納率（%） |            |
| 令和2年度 | 12,089,389 | 8,466,012 | 70.03  | 9,352,374  |
| 3     | 12,001,172 | 8,504,174 | 70.86  | 9,237,115  |
| 4     | 12,006,849 | 8,974,658 | 74.75  | 9,696,603  |
| 5     | 11,636,123 | 8,740,591 | 75.12  | 9,499,303  |
| 6     | 12,336,165 | 9,415,260 | 76.32  | 10,186,254 |

注）数値は決算資料による。

資料 保険医療課

### 85. 後期高齢者医療制度被保険者数・医療費等状況（令和2～令和6年度）

（単位：金額千円）

| 区分    | 令和2年度      | 令和3年度      | 令和4年度      | 令和5年度      |
|-------|------------|------------|------------|------------|
| 被保険者数 | 34,585     | 34,597     | 35,437     | 36,272     |
| 医療費   | 32,480,698 | 33,728,799 | 35,577,181 | 36,359,377 |
| 葬祭費   | 92,550     | 90,300     | 97,900     | 97,600     |

注）被保険者数の各年度の数字は平均値

葬祭費は東京都後期高齢者医療広域連合から支給（50,000円）

資料 保険医療課

| 費用額        |            |           |         |       |         |
|------------|------------|-----------|---------|-------|---------|
| 総額         | 保険者負担分     | 被保険者負担分   |         | 他法負担分 |         |
|            |            |           | 薬剤一部負担分 | 他法優先  | 国保優先    |
| 22,531,317 | 16,350,085 | 5,408,536 | -       | -     | 772,696 |
| 24,172,060 | 17,533,772 | 5,735,261 | -       | -     | 903,027 |
| 22,985,783 | 16,688,090 | 5,400,805 | -       | -     | 896,888 |
| 22,875,675 | 16,569,690 | 5,496,026 | -       | -     | 809,960 |
| 22,861,336 | 16,525,995 | 5,565,147 | -       | -     | 770,194 |

| 現年分       |         | 滞納繰越分     |         |         |
|-----------|---------|-----------|---------|---------|
| 収納額       | 収納率 (%) | 調定額       | 収納額     | 収納率 (%) |
| 8,025,909 | 85.82   | 2,737,015 | 440,103 | 16.08   |
| 8,069,910 | 87.36   | 2,764,057 | 434,264 | 15.71   |
| 8,571,480 | 88.40   | 2,310,246 | 403,178 | 17.45   |
| 8,408,554 | 88.52   | 2,136,820 | 332,037 | 15.54   |
| 8,986,369 | 88.22   | 2,149,911 | 428,890 | 19.95   |

令和6年度

37,033

37,909,093

104,550

## 86. 介護保険の状況（令和2～令和6年度）

給付状況

（単位：金額千円）

| 年度    | 被保険者数  | 認定者数   |       |       |       |       |       |       |
|-------|--------|--------|-------|-------|-------|-------|-------|-------|
|       |        | 総数     | 要支援1  | 要支援2  | 要介護1  | 要介護2  | 要介護3  | 要介護4  |
| 令和2年度 | 68,683 | 13,369 | 2,478 | 2,167 | 2,341 | 2,034 | 1,497 | 1,630 |
| 3     | 68,499 | 13,736 | 2,519 | 2,197 | 2,455 | 2,027 | 1,570 | 1,725 |
| 4     | 67,810 | 13,964 | 2,447 | 2,322 | 2,538 | 2,019 | 1,603 | 1,818 |
| 5     | 67,791 | 14,007 | 2,257 | 2,524 | 2,457 | 2,178 | 1,639 | 1,764 |
| 6     | 67,501 | 14,073 | 2,324 | 2,501 | 2,433 | 2,256 | 1,652 | 1,727 |

注）被保険者数、認定者数、受給者数の各年度の数字は平均値

資料 介護保険課

収納状況

（単位：金額千円）

| 年度    | 現年分       |           |        | 滞納繰越分   |        |        |
|-------|-----------|-----------|--------|---------|--------|--------|
|       | 調定額       | 収納額       | 収納率（%） | 調定額     | 収納額    | 収納率（%） |
| 令和2年度 | 4,791,276 | 4,733,652 | 98.80  | 158,615 | 30,562 | 19.27  |
| 3     | 4,784,469 | 4,735,846 | 98.98  | 169,832 | 29,198 | 17.19  |
| 4     | 4,792,174 | 4,743,076 | 98.97  | 150,377 | 22,138 | 14.72  |
| 5     | 4,765,011 | 4,719,275 | 99.04  | 135,142 | 21,506 | 15.91  |
| 6     | 5,406,859 | 5,350,197 | 98.95  | 148,064 | 20,539 | 13.87  |

資料 介護保険課

## 87. 身体障害者手帳所持者の状況（令和2～令和6年度）

| 年度    | 総数    | 視覚  | 聴覚・平衡機能 | 肢体不自由 |       |     |       | 内部    |
|-------|-------|-----|---------|-------|-------|-----|-------|-------|
|       |       |     |         | 上肢    | 下肢    | 体幹  | 脳原性麻痺 |       |
| 令和2年度 | 9,930 | 590 | 664     | 1,480 | 2,646 | 704 | 88    | 3,601 |
| 3     | 9,902 | 599 | 659     | 1,483 | 2,586 | 679 | 105   | 3,609 |
| 4     | 9,831 | 618 | 629     | 1,459 | 2,489 | 671 | 104   | 3,681 |
| 5     | 9,688 | 661 | 637     | 1,453 | 2,468 | 636 | 101   | 3,555 |
| 6     | 9,734 | 667 | 669     | 1,492 | 2,491 | 618 | 97    | 3,528 |

注）本表は区内現住者及び身体障害者施設入居者の統計である。

重複障害を有する者については部位ごとに計上しているため、総数は手帳の所持者数と異なる。

資料 中野区「健康福祉部事業概要」

## 88. 愛の手帳所持者数（令和2～令和6年度）

| 年度    | 総数    |       |       | 最重度（1度） |       |       | 重度（2度） |       |
|-------|-------|-------|-------|---------|-------|-------|--------|-------|
|       | 総数    | 18歳以上 | 18歳未満 | 総数      | 18歳以上 | 18歳未満 | 総数     | 18歳以上 |
| 令和2年度 | 1,553 | 1,238 | 315   | 37      | 32    | 5     | 410    | 350   |
| 3     | 1,565 | 1,249 | 316   | 38      | 35    | 3     | 418    | 354   |
| 4     | 1,601 | 1,253 | 348   | 37      | 34    | 3     | 429    | 351   |
| 5     | 1,650 | 1,277 | 373   | 36      | 32    | 4     | 440    | 359   |
| 6     | 1,669 | 1,275 | 394   | 36      | 32    | 4     | 455    | 367   |

資料 中野区「健康福祉部事業概要」

| 要介護5  | 受給者数   |        |       | 保険給付諸費     |            |             |                |             |         |
|-------|--------|--------|-------|------------|------------|-------------|----------------|-------------|---------|
|       | 総数     | 居宅     | 施設    | 総額         | 居宅サービス等給付  | 施設介護サービス等給付 | 特定入所者介護サービス等給付 | 高額介護サービス等給付 | 審査支払手数料 |
| 1,222 | 11,676 | 10,212 | 1,464 | 20,537,366 | 14,225,732 | 5,050,527   | 401,157        | 836,701     | 23,249  |
| 1,244 | 11,851 | 10,371 | 1,480 | 21,123,153 | 14,816,432 | 5,142,406   | 340,695        | 799,251     | 24,369  |
| 1,217 | 12,015 | 10,556 | 1,459 | 21,306,494 | 15,151,438 | 5,105,002   | 291,146        | 733,915     | 24,993  |
| 1,188 | 12,042 | 10,569 | 1,473 | 21,990,441 | 15,683,910 | 5,201,051   | 298,964        | 780,991     | 25,525  |
| 1,180 | 12,146 | 10,674 | 1,472 | 22,686,416 | 16,191,808 | 5,345,474   | 297,243        | 825,627     | 26,264  |

音声・言語機能

157

182

180

177

172

| 18歳未満 | 中度（3度） |       |       | 軽度（4度） |       |       |
|-------|--------|-------|-------|--------|-------|-------|
|       | 総数     | 18歳以上 | 18歳未満 | 総数     | 18歳以上 | 18歳未満 |
| 60    | 379    | 291   | 88    | 727    | 565   | 162   |
| 64    | 378    | 289   | 89    | 731    | 571   | 160   |
| 78    | 389    | 287   | 102   | 746    | 581   | 165   |
| 81    | 396    | 284   | 112   | 778    | 602   | 176   |
| 88    | 404    | 288   | 116   | 774    | 588   | 186   |

## 89. 精神障害者保健福祉手帳所持者数（令和2～令和6年度）

| 年度    | 総数    | 1級  | 2級    | 3級    |
|-------|-------|-----|-------|-------|
| 令和2年度 | 3,603 | 197 | 1,633 | 1,773 |
| 3     | 3,879 | 210 | 1,751 | 1,918 |
| 4     | 4,182 | 220 | 1,840 | 2,122 |
| 5     | 4,504 | 229 | 1,946 | 2,329 |
| 6     | 4,897 | 227 | 2,085 | 2,585 |

資料 中野区「健康福祉部事業概要」

## 90. 国民年金保険の状況（令和2～令和6年度）

給付状況

| 年度    | 総数     | 拠出制年金  |        |     |      |       |        |      |
|-------|--------|--------|--------|-----|------|-------|--------|------|
|       |        | 総数     | 老齢給付   |     |      | 障害給付  |        | 遺族給付 |
|       |        |        | 老齢基礎   | 老齢  | 通算老齢 | 障害基礎  | 障害（旧法） | 遺族基礎 |
| 令和2年度 | 64,821 | 62,969 | 60,176 | 976 | 721  | 914   | 61     | 54   |
| 3     | 64,639 | 62,770 | 60,153 | 873 | 598  | 958   | 53     | 55   |
| 4     | 64,149 | 62,232 | 59,815 | 768 | 494  | 978   | 48     | 59   |
| 5     | 63,823 | 61,855 | 59,627 | 696 | 393  | 1,013 | 44     | 58   |
| 6     | 63,631 | 61,635 | 59,513 | 635 | 334  | 1,019 | 44     | 66   |

（つづき）

| 年度    | 遺族給付 |    |    |       |       | 無拠出制年金 | 福祉年金 |
|-------|------|----|----|-------|-------|--------|------|
|       | 母子   | 遺児 | 寡婦 | 死亡一時金 | 障害給付  | 老齢福祉   |      |
|       |      |    |    |       | 障害基礎  |        |      |
| 令和2年度 | -    | -  | 24 | 43    | 1,848 | 4      |      |
| 3     | -    | -  | 28 | 52    | 1,865 | 4      |      |
| 4     | -    | -  | 29 | 41    | 1,913 | 4      |      |
| 5     | -    | -  | 24 | …     | 1,964 | 4      |      |
| 6     | -    | -  | 24 | …     | 1,992 | 4      |      |

注) 事務処理方法に変更が生じたことにより、令和5年度以降の死亡一時金の市区町村別件数を抽出できなくなったため、令和4年度のデータが最新となる。

資料 中野年金事務所

収納状況

| 年度    | 納付対象月数  | 納付月数    | 納付率（%） |
|-------|---------|---------|--------|
| 令和2年度 | 435,352 | 261,600 | 60.1   |
| 3     | 426,492 | 266,112 | 62.4   |
| 4     | 418,218 | 272,473 | 65.2   |
| 5     | 411,447 | 278,281 | 67.6   |
| 6     | 417,688 | 279,456 | 66.9   |

資料 中野年金事務所

## 9 1. 扶助の種類別被保護世帯数及び人員（令和2～令和6年度）

| 年度    | 被保護1) |       | 保護率2) | 生活扶助  |       | 住宅扶助  |       | 教育扶助 |     |
|-------|-------|-------|-------|-------|-------|-------|-------|------|-----|
|       | 世帯    | 人員    |       | 世帯    | 人員    | 世帯    | 人員    | 世帯   | 人員  |
| 令和2年度 | 6,867 | 7,673 | 22    | 6,022 | 6,735 | 6,205 | 6,933 | 96   | 123 |
| 3     | 6,885 | 7,657 | 22    | 6,036 | 6,721 | 6,253 | 6,962 | 89   | 112 |
| 4     | 6,891 | 7,621 | 22    | 6,040 | 6,680 | 6,284 | 6,961 | 80   | 103 |
| 5     | 6,881 | 7,569 | 22    | 5,986 | 6,583 | 6,245 | 6,872 | 71   | 88  |
| 6     | 6,852 | 7,504 | 21    | 5,944 | 6,509 | 6,195 | 6,783 | 63   | 74  |

(つづき)

| 年度    | 介護扶助  |       | 医療扶助  |       | 出産扶助 |    | 生業扶助 |    |
|-------|-------|-------|-------|-------|------|----|------|----|
|       | 世帯    | 人員    | 世帯    | 人員    | 世帯   | 人員 | 世帯   | 人員 |
| 令和2年度 | 1,296 | 1,327 | 5,062 | 5,481 | -    | -  | 65   | 71 |
| 3     | 1,310 | 1,342 | 5,207 | 5,627 | -    | -  | 55   | 60 |
| 4     | 1,333 | 1,367 | 5,231 | 5,653 | 1    | 1  | 49   | 53 |
| 5     | 1,299 | 1,326 | 5,231 | 5,630 | 1    | 1  | 49   | 56 |
| 6     | 1,279 | 1,306 | 5,233 | 5,638 | 1    | 1  | 55   | 61 |

(つづき)

| 年度    | 葬祭扶助 |    | 保護施設事務費及び委託事務費 |       | 就労自立給付金 |    | 進学準備給付金 |    |
|-------|------|----|----------------|-------|---------|----|---------|----|
|       | 世帯   | 人員 | 保護施設事務費        | 委託事務費 | 世帯      | 人員 | 世帯      | 人員 |
| 令和2年度 | 27   | 27 | 34             | 7     | 5       | 5  | 1       | 1  |
| 3     | 23   | 23 | 28             | 13    | 6       | 6  | 2       | 2  |
| 4     | 24   | 24 | 25             | 25    | 6       | 6  | 1       | 1  |
| 5     | 23   | 23 | 26             | 20    | 7       | 7  | 1       | 1  |
| 6     | 20   | 20 | 28             | 21    | 9       | 9  | 1       | 1  |

注1) 保護停止中の世帯，人員を含む。

注2) 保護率算定の基礎人口は，東京都総務局統計部人口統計課「東京都の人口（推計）」による。

年度分については，各年度月平均世帯，人員である。

保護率の単位は‰（パーミル）である。

資料 生活援護課

## 9 2. 扶助の種類別生活保護費（令和2～令和6年度）

(単位：金額千円)

| 年度    | 総額         | 生活扶助      | 住宅扶助      | 教育扶助   | 介護扶助    | 医療扶助      | 出産扶助 |
|-------|------------|-----------|-----------|--------|---------|-----------|------|
| 令和2年度 | 15,887,993 | 4,998,602 | 4,047,911 | 16,925 | 257,820 | 6,438,772 | -    |
| 3     | 15,678,277 | 4,953,178 | 4,078,803 | 14,768 | 269,529 | 6,233,767 | -    |
| 4     | 15,927,990 | 4,969,283 | 4,083,561 | 13,690 | 285,468 | 6,454,228 | 191  |
| 5     | 15,944,130 | 4,929,179 | 4,065,646 | 11,279 | 273,280 | 6,540,867 | 341  |
| 6     | 15,966,458 | 4,894,625 | 4,045,192 | 10,115 | 266,367 | 6,620,483 | 371  |

(つづき)

| 年度    | 生業扶助   | 葬祭扶助   | 保護施設事務費及び委託事務費 | 就労自立給付金 | 進学準備給付金 |
|-------|--------|--------|----------------|---------|---------|
| 令和2年度 | 11,159 | 54,148 | 58,993         | 2,563   | 1,100   |
| 3     | 11,321 | 50,969 | 59,921         | 3,221   | 2,800   |
| 4     | 10,152 | 49,834 | 57,255         | 3,329   | 1,000   |
| 5     | 12,831 | 50,252 | 55,884         | 3,471   | 1,100   |
| 6     | 11,046 | 44,094 | 67,417         | 4,548   | 2,200   |

資料 生活援護課

# X I . 保健・衛生

## 9 3 . 医療機関等施設数（令和3～令和7年）

| 年次   | 総数    | 内科 |     |    |     | 歯科 |     |    |
|------|-------|----|-----|----|-----|----|-----|----|
|      |       | 病院 | 診療所 |    |     | 病院 | 診療所 |    |
|      |       |    | 総数  | 有床 | 無床  |    | 総数  | 有床 |
| 令和3年 | 1,589 | 8  | 319 | 8  | 311 | -  | 249 | -  |
| 4    | 1,626 | 8  | 328 | 7  | 321 | -  | 248 | -  |
| 5    | 1,617 | 8  | 327 | 7  | 320 | -  | 242 | -  |
| 6    | 1,631 | 8  | 329 | 6  | 323 | -  | 246 | -  |
| 7    | 1,638 | 8  | 332 | 6  | 326 | -  | 245 | -  |

(つづき)

(各年3月31日現在)

| 年次   | 総数  | 助産所 |    |    | 施術所 | 歯科技工所 | 衛生検査所 |
|------|-----|-----|----|----|-----|-------|-------|
|      |     | 総数  | 有床 | 無床 |     |       |       |
|      |     |     |    |    |     |       |       |
| 令和3年 | 249 | 15  | 2  | 13 | 962 | 36    | -     |
| 4    | 248 | 15  | 2  | 13 | 988 | 39    | -     |
| 5    | 242 | 16  | 2  | 14 | 984 | 40    | -     |
| 6    | 246 | 22  | 2  | 20 | 986 | 40    | -     |
| 7    | 245 | 24  | 2  | 22 | 989 | 39    | 1     |

注) 施術所の内訳に出張業を含む

資料 生活衛生課

## 9 4 . 休日診療実施状況（令和2～令和6年度）

| 年度    | 実施日数 | 延実施医療機関数 | 利用状況（延利用人数） |                        |             |            |
|-------|------|----------|-------------|------------------------|-------------|------------|
|       |      |          | 合計          | すぐに手術が必要な者または病院移送を要する者 | 当日診療を必要とする者 | 平日でも診療可能な者 |
| 令和2年度 | 72   | 432      | 6,637       | 327                    | 5,086       | 1,224      |
| 3     | 72   | 432      | 8,906       | 331                    | 7,068       | 1,507      |
| 4     | 72   | 432      | 10,767      | 279                    | 8,628       | 1,860      |
| 5     | 73   | 438      | 14,552      | 336                    | 12,273      | 1,943      |
| 6     | 72   | 431      | 14,612      | 417                    | 12,309      | 1,886      |

資料 中野区「健康福祉部事業概要」

## 9 5 . 休日歯科診療実施状況（令和2～令和6年度）

| 年度    | 実施日数 | 延実施医療機関数 | 利用状況（延利用人数） |             |            |
|-------|------|----------|-------------|-------------|------------|
|       |      |          | 合計          | 当日診療を必要とする者 | 平日でも診療可能な者 |
| 令和2年度 | 22   | 47       | 264         | 264         | -          |
| 3     | 22   | 47       | 242         | 242         | -          |
| 4     | 22   | 47       | 241         | 241         | -          |
| 5     | 23   | 49       | 264         | 264         | -          |
| 6     | 26   | 55       | 291         | 291         | -          |

資料 中野区「健康福祉部事業概要」

### 96. 病院・一般診療所病床数（令和5年10月1日）

|                  | 病院    |      |      |       |      |       | 一般診療所 |
|------------------|-------|------|------|-------|------|-------|-------|
|                  | 総数    | 精神病床 | 結核病床 | 感染症病床 | 療養病床 | 一般病床  |       |
| 病床数              | 1,694 | -    | -    | -     | 310  | 1,384 | 46    |
| 人口10万人当たり<br>病床数 | 502.9 | -    | -    | -     | 92.0 | 410.8 | 13.7  |

注) 人口10万当たりの人数は令和5年10月1日現在の人口

資料 東京都保健医療局総務部総務課「衛生統計年報」

### 97. 医師・歯科医師・薬剤師数（令和4年12月31日）

|                 | 医師    | 歯科医師  | 薬剤師   |
|-----------------|-------|-------|-------|
| 人数              | 707   | 336   | 859   |
| 人口10万人当たり<br>人数 | 211.9 | 100.7 | 257.5 |

注) 人口10万当たりの人数は令和5年1月1日現在の人口

資料 東京都保健医療局総務部総務課「衛生統計年報」

### 98. 死亡数及び死亡率の推移（令和2～令和6年）

| 年次   | 死亡数          | 死亡率（人口1000人対） |
|------|--------------|---------------|
| 令和2年 | 2,783        | 8.1           |
| 3    | 2,909        | 8.5           |
| 4    | 3,083        | 9.0           |
| 5    | 2,996        | 8.6           |
| 6    | <b>3,078</b> | <b>8.8</b>    |

注) 人口1000人当たりの人数は各年1月1日現在の人口

資料 中野区「健康福祉部事業概要」

### 99. 死因に占めるがん・心疾患・老衰・脳血管疾患

肺炎・自殺・コロナウイルス感染の割合（人口10万人対死亡率）の推移（令和2～令和6年）

| 年次   | がん           | 心疾患          | 老衰           | 脳血管疾患       | 肺炎          | 自殺          | コロナ<br>ウイルス感染 |
|------|--------------|--------------|--------------|-------------|-------------|-------------|---------------|
| 令和2年 | 224.8        | 127.4        | 68.7         | 59.0        | 35.4        | 17.2        | 6.4           |
| 3    | 240.4        | 125.3        | 100.2        | 54.2        | 31.5        | 14.0        | 24.2          |
| 4    | 211.9        | 144.5        | 111.0        | 53.8        | 36.6        | 12.8        | 27.0          |
| 5    | 217.8        | 124.3        | 114.8        | 52.2        | 33.7        | 14.7        | 17.9          |
| 6    | <b>188.5</b> | <b>132.1</b> | <b>116.2</b> | <b>57.8</b> | <b>34.2</b> | <b>15.1</b> | -             |

資料 中野区「健康福祉部事業概要」

100. 区民健診の対象者数、受診者数、受診率の推移（令和2～令和6年度）

|             |      | 令和2年度   | 令和3年度   | 令和4年度   | 令和5年度   | 令和6年度   |
|-------------|------|---------|---------|---------|---------|---------|
| 国保特定健診      | 対象者数 | 50,954  | 51,696  | 50,380  | 47,877  | 46,477  |
|             | 受診者数 | 16,702  | 17,654  | 17,119  | 16,599  | 15,715  |
|             | 受診率  | 32.8%   | 34.1%   | 34.0%   | 34.7%   | 33.8%   |
| 長寿（後期高齢者）健診 | 対象者数 | 34,701  | 35,016  | 35,989  | 36,728  | 37,602  |
|             | 受診者数 | 14,957  | 14,586  | 15,083  | 15,400  | 16,016  |
|             | 受診率  | 43.1%   | 41.7%   | 41.9%   | 41.9%   | 42.6%   |
| 健康づくり健診     | 対象者数 | 35,401  | 34,934  | 34,374  | 34,267  | 33,892  |
|             | 受診者数 | 1,598   | 1,623   | 1,654   | 1,566   | 1,690   |
|             | 受診率  | 4.5%    | 4.6%    | 4.8%    | 4.5%    | 5.0%    |
| 眼科検診        | 対象者数 | 12,909  | 12,616  | 13,459  | 13,984  | 13,585  |
|             | 受診者数 | 1,048   | 1,065   | 1,283   | 1,223   | 1,119   |
|             | 受診率  | 8.1%    | 8.4%    | 9.5%    | 8.7%    | 8.2%    |
| 成人歯科健診      | 対象者数 | 175,786 | 176,617 | 179,399 | 180,017 | 177,194 |
|             | 受診者数 | 5,775   | 5,760   | 6,498   | 6,361   | 5,800   |
|             | 受診率  | 3.3%    | 3.3%    | 3.6%    | 3.5%    | 3.3%    |

資料 中野区「決算特別委員会資料」

101. 各種がん検診受診状況の推移（令和2～令和6年度）

|                         |      | 令和2年度  | 令和3年度   | 令和4年度   | 令和5年度   | 令和6年度   |
|-------------------------|------|--------|---------|---------|---------|---------|
| 胃がん検診<br>(胃部X線・胃部内視鏡検査) | 対象者数 | 94,236 | 117,827 | 95,368  | 95,736  | 96,452  |
|                         | 受診者数 | 2,017  | 2,821   | 2,333   | 2,971   | 2,664   |
|                         | 受診率  | 5.6%   | 4.1%    | 5.4%    | 5.5%    | 5.8%    |
| 胃がんハイリスク診査              | 対象者数 | -      | -       | -       | -       | -       |
|                         | 受診者数 | 6,063  | 3,630   | 3,968   | 1,010   | 1,017   |
|                         | 受診率  | -      | -       | -       | -       | -       |
| 子宮頸がん検診                 | 対象者数 | 83,494 | 83,088  | 82,631  | 83,138  | 83,928  |
|                         | 受診者数 | 8,324  | 7,994   | 8,298   | 8,128   | 10,018  |
|                         | 受診率  | 20.3%  | 19.6%   | 19.7%   | 19.8%   | 21.6%   |
| 乳がん検診<br>(視触診検査)        | 対象者数 | 55,036 | 55,186  | 55,456  | 55,605  | 55,904  |
|                         | 受診者数 | 5,094  | 4,681   | 4,170   | 5,049   | 5,088   |
|                         | 受診率  | 22.6%  | 17.7%   | 16.0%   | 16.6%   | 18.1%   |
| 乳がん検診<br>(マンモグラフィ検査)    | 対象者数 | 55,036 | 55,186  | 55,456  | 55,605  | 55,904  |
|                         | 受診者数 | 4,419  | 5,584   | 4,962   | 6,314   | 5,827   |
|                         | 受診率  | 19.8%  | 18.1%   | 19.0%   | 20.3%   | 21.7%   |
| 大腸がん検診                  | 対象者数 | 99,832 | 100,441 | 101,032 | 101,421 | 102,179 |
|                         | 受診者数 | 26,167 | 26,442  | 26,283  | 26,203  | 25,676  |
|                         | 受診率  | 26.2%  | 26.3%   | 26.0%   | 25.8%   | 25.1%   |

注) 受診率は職域等で受診機会のある区民を除いた対象人口率に基づく対象者率に基づくものである。

胃がん検診、子宮がん検診、乳がん検診は国指針で2年に1回の受診となっているので、対象人口率を基にした受診率は前年度と当該年度の受診者数の合計数を当該年度の対象者数で除した値としている。

子宮がん検診及び乳がん検診については「女性特有のがん検診」受診者を含む。

資料 中野区「決算特別委員会資料」

## 102. 環境衛生関係施設数・食品衛生営業施設数（令和3～令和7年）

（各年3月31日現在）

| 区分                | 令和3年   | 令和4年   | 令和5年   | 令和6年   | 令和7年   |
|-------------------|--------|--------|--------|--------|--------|
| 総数                | 11,721 | 10,823 | 10,652 | 10,540 | 10,439 |
| 理容所               | 200    | 200    | 198    | 197    | 193    |
| 美容所               | 528    | 535    | 549    | 564    | 578    |
| クリーニング所           | 264    | 255    | 255    | 249    | 249    |
| 旅館業               | 103    | 104    | 107    | 127    | 191    |
| 公衆浴場              | 36     | 35     | 33     | 32     | 32     |
| プール               | 52     | 53     | 51     | 51     | 48     |
| 水道施設              | 2,458  | 2,420  | 2,396  | 2,379  | 2,353  |
| うち小規模給水施設         | 2,093  | 2,057  | 2,039  | 2,026  | 1,999  |
| 墓地等               | 44     | 44     | 44     | 44     | 44     |
| 特定建築物（3000㎡以上）    | 82     | 85     | 86     | 86     | 86     |
| コイン・オペレーションクリーニング | 128    | 130    | 130    | 132    | 134    |
| コインシャワー           | 9      | 9      | 9      | 9      | 9      |
| 興行場               | 12     | 12     | 12     | 11     | 11     |
| 飲食店営業1)           | 3,843  | 3,933  | 3,893  | 3,871  | 3,839  |
| 喫茶店営業             | 224    | 172    | 99     | 64     | 35     |
| 調理機能を有する自動販売機2)   | -      | 1      | 5      | 6      | 7      |
| 食品製造業1)           | 539    | 534    | 512    | 475    | 422    |
| 食肉販売業1)           | 322    | 120    | 114    | 106    | 105    |
| 魚介類販売業1)          | 304    | 102    | 101    | 92     | 88     |
| 食肉処理業1)           | 20     | 19     | 16     | 16     | 15     |
| 食品冷凍又は冷蔵業         | 4      | 3      | 3      | 3      | 1      |

注1) 令和4年以降の数値は、令和3年6月の食品衛生法改正により、改正前食品衛生法第52条に規定する許可と改正後食品衛生法第55条に規定する許可の合計値を記載している。

注2) 令和3年6月に新設された許可業種

資料 生活衛生課

## XII. 子ども・教育

### 103. 認可保育施設等の施設数・園児数の推移（令和3～令和7年）

（各年3月1日現在）

#### （1）認可保育所数

| 年次   | 総数 |       | 区立 |       | 私立 |       |
|------|----|-------|----|-------|----|-------|
|      | 園数 | 園児数   | 園数 | 園児数   | 園数 | 園児数   |
| 令和3年 | 83 | 6,019 | 12 | 1,133 | 71 | 4,886 |
| 4    | 87 | 6,307 | 11 | 1,047 | 76 | 5,260 |
| 5    | 92 | 6,488 | 10 | 923   | 82 | 5,565 |
| 6    | 94 | 6,632 | 10 | 919   | 84 | 5,713 |
| 7    | 93 | 6,503 | 10 | 906   | 83 | 5,597 |
| 0歳児  | 73 | 609   | 8  | 88    | 65 | 521   |
| 1    | 93 | 1,170 | 10 | 150   | 83 | 1,020 |
| 2    | 93 | 1,231 | 10 | 151   | 83 | 1,080 |
| 3    | 93 | 1,214 | 10 | 162   | 83 | 1,052 |
| 4歳以上 | 93 | 2,279 | 10 | 355   | 83 | 1,924 |

注) 総数は私立、区立の認可保育所の合計 分園は1施設として園数を算出  
0歳児、3歳児、4歳以上児については、当該児保育を実施している保育園数

#### （2）認定こども園・地域型保育事業

| 年次   | 認定こども園       |     |                |     | 地域型保育事業 |     |
|------|--------------|-----|----------------|-----|---------|-----|
|      | 1号認定（幼稚園コース） |     | 2・3号認定（保育園コース） |     | 園数      | 園児数 |
|      | 園数           | 園児数 | 園数             | 園児数 |         |     |
| 令和3年 | 3            | 233 | 3              | 241 | 25      | 236 |
| 4    | 3            | 181 | 3              | 252 | 24      | 210 |
| 5    | 3            | 223 | 3              | 254 | 23      | 189 |
| 6    | 3            | 225 | 3              | 250 | 19      | 166 |
| 7    | 5            | 163 | 5              | 441 | 17      | 154 |
| 0歳児  | -            | -   | 4              | 41  | 17      | 35  |
| 1    | -            | -   | 5              | 68  | 17      | 63  |
| 2    | -            | -   | 5              | 79  | 17      | 56  |
| 3    | 5            | 47  | 5              | 86  | -       | -   |
| 4歳以上 | 5            | 116 | 5              | 167 | -       | -   |

注) 地域型保育事業：平成27年度の子ども・子育て支援新制度施行により新たに区市町村の認可事業として創設されたもので、家庭的保育事業、小規模保育事業、事業所内保育事業、居宅訪問型保育事業がある。  
2号・3号認定（保育園コース）の0歳児については、当該保育を実施している認定こども園数

資料 保育園・幼稚園課

### 104. 学童クラブ・児童館の利用者数（令和2～令和6年度）

#### 学童クラブ利用状況

#### 民間学童クラブ在籍状況

| 年度    | クラブ数 | 定員    | 延在籍児童数 | クラブ数 | 定員  | 延在籍児童数 |
|-------|------|-------|--------|------|-----|--------|
| 令和2年度 | 25   | 1,596 | 17,494 | 16   | 622 | 5,686  |
| 3     | 25   | 1,638 | 18,046 | 17   | 672 | 5,865  |
| 4     | 25   | 1,703 | 19,146 | 17   | 672 | 5,617  |
| 5     | 25   | 1,713 | 19,070 | 17   | 675 | 5,535  |
| 6     | 25   | 1,845 | 19,967 | 18   | 725 | 6,330  |

#### 児童館利用状況

| 年度    | 乳幼児    | 小学生     | 中学生   | 高校生   | 成人     | 合計      |
|-------|--------|---------|-------|-------|--------|---------|
| 令和2年度 | 48,993 | 163,519 | 4,081 | 668   | 51,259 | 268,520 |
| 3     | 62,301 | 173,825 | 7,422 | 884   | 51,335 | 295,767 |
| 4     | 66,402 | 174,222 | 6,578 | 542   | 50,631 | 298,375 |
| 5     | 72,685 | 199,165 | 7,948 | 1,004 | 57,193 | 337,995 |
| 6     | 78,329 | 210,845 | 8,221 | 1,406 | 55,600 | 354,401 |

資料 育成活動推進課

### 105. 保育園待機児童数（令和3～令和7年度）

| 年次  | 令和3年度 |       | 令和4年度 |       | 令和5年度 |       |
|-----|-------|-------|-------|-------|-------|-------|
|     | 定員    | 待機児童数 | 定員    | 待機児童数 | 定員    | 待機児童数 |
| 0歳児 | 707   | 103   | 713   | 67    | 705   | 54    |
| 1   | 1,245 | 238   | 1,304 | 139   | 1,331 | 185   |
| 2   | 1,357 | 67    | 1,412 | 41    | 1,442 | 38    |
| 3   | 1,434 | 42    | 1,518 | 12    | 1,536 | 6     |
| 4   | 1,407 | 13    | 1,514 | 8     | 1,513 | 7     |
| 5   | 1,366 | 10    | 1,485 | 3     | 1,486 | 8     |

（つづき）

| 年次  | 令和6年度 |       | 令和7年度 |       |
|-----|-------|-------|-------|-------|
|     | 定員    | 待機児童数 | 定員    | 待機児童数 |
| 0歳児 | 698   | 54    | 698   | 52    |
| 1   | 1,313 | 201   | 1,317 | 189   |
| 2   | 1,430 | 47    | 1,430 | 66    |
| 3   | 1,543 | 20    | 1,549 | 12    |
| 4   | 1,542 | 6     | 1,553 | 14    |
| 5   | 1,515 | 7     | 1,549 | 8     |

注) 待機児童数は旧定義

資料 中野区「決算特別委員会資料」

### 106. 乳幼児健診受診率（令和6年度）

| 区分    | 対象者   | 受診者   | 受診率  |
|-------|-------|-------|------|
| 3～4か月 | 2,162 | 2,022 | 93.5 |
| 6か月   | 2,162 | 2,014 | 93.1 |
| 9か月   | 2,162 | 1,912 | 88.4 |
| 1歳6か月 | 2,082 | 1,998 | 95.9 |
| 3歳    | 2,058 | 1,944 | 94.4 |

資料 中野区「地域支えあい推進部事業概要」

107. 区内学校数の状況（令和7年5月1日）

| 区分   | 総数     | 大学1) | 短期大学1) | 中等教育学校 | 高等学校  |
|------|--------|------|--------|--------|-------|
|      | 学校数    |      |        |        |       |
| 総数   | 98     | 2    | 2      | 1      | 12    |
| 国立   | 1      | -    | -      | 1      | -     |
| 公立4) | 38     | -    | -      | -      | 5     |
| 私立   | 59     | 2    | 2      | -      | 7     |
|      | 教員数2)  |      |        |        |       |
| 総数   | 2,372  | ...  | ...    | 41     | 605   |
| 国立   | 41     | ...  | ...    | 41     | -     |
| 公立4) | 1,344  | ...  | ...    | -      | 260   |
| 私立   | 987    | ...  | ...    | -      | 345   |
|      | 在学者数3) |      |        |        |       |
| 総数   | 35,272 | ...  | ...    | 712    | 9,361 |
| 国立   | 712    | ...  | ...    | 712    | -     |
| 公立4) | 19,032 | ...  | ...    | -      | 3,275 |
| 私立   | 15,528 | ...  | ...    | -      | 6,086 |

注1) 区内に本部がある大学及び短期大学のみ計上  
令和5年より大学及び短期大学の教員数・在学者数については、公表されていない。

注2) 教員数には兼務教員を含まない。

注3) 高等学校の在学者数は本科在籍者数である。

注4) 公立には都立と区立が含まれる。

資料 東京都総務局統計部人口統計課「学校基本調査報告」  
文部科学省「学校コード」

108. 幼稚園数・園児数・教員数の推移（令和3～令和7年）

| 年次   | 園数 | 学級数1) | 教員数2) | 職員数 | 在園者数  |
|------|----|-------|-------|-----|-------|
|      |    |       |       |     | 総数    |
|      | 区立 |       |       |     |       |
| 令和3年 | 2  | 6     | 10    | 8   | 150   |
| 4    | 2  | 6     | 11    | 8   | 142   |
| 5    | 2  | 6     | 11    | 8   | 135   |
| 6    | 2  | 6     | 11    | 8   | 118   |
| 7    | 2  | 6     | 11    | 7   | 107   |
|      | 私立 |       |       |     |       |
| 令和3年 | 20 | 110   | 226   | 38  | 2,606 |
| 4    | 20 | 107   | 227   | 40  | 2,393 |
| 5    | 19 | 111   | 212   | 41  | 2,099 |
| 6    | 19 | 106   | 190   | 42  | 1,755 |
| 7    | 19 | 104   | 183   | 41  | 1,530 |

注1) 学級数は集計データを参照。

注2) 教員数には教育補助員は含まない。

資料 東京都総務局統計部人口統計課「学校基本調査報告」

| 中学校   | 小学校    | 幼稚園   | 特別支援学校 | 各種学校 | 専修学校  |
|-------|--------|-------|--------|------|-------|
| 15    | 22     | 21    | 1      | 5    | 17    |
| -     | -      | -     | -      | -    | -     |
| 10    | 20     | 2     | 1      | -    | -     |
| 5     | 2      | 19    | -      | 5    | 17    |
| 431   | 670    | 194   | 181    | 8    | 242   |
| -     | -      | -     | -      | -    | -     |
| 277   | 615    | 11    | 181    | -    | -     |
| 154   | 55     | 183   | -      | 8    | 242   |
| 6,836 | 11,844 | 1,637 | 407    | 240  | 4,235 |
| -     | -      | -     | -      | -    | -     |
| 4,202 | 11,041 | 107   | 407    | -    | -     |
| 2,634 | 803    | 1,530 | -      | 240  | 4,235 |

(各年5月1日現在)

| 在園者数 |     |     |
|------|-----|-----|
| 3歳   | 4歳  | 5歳  |
| 32   | 54  | 64  |
| 32   | 51  | 59  |
| 32   | 44  | 59  |
| 31   | 42  | 45  |
| 31   | 32  | 44  |
| 818  | 855 | 933 |
| 702  | 802 | 889 |
| 621  | 686 | 792 |
| 477  | 607 | 671 |
| 466  | 457 | 607 |

109. 小学校数・児童数・教員数の推移（令和3～令和7年）

| 年次   | 学校数 | 学級数 | うち<br>特別支援学級数 | 教員数 |     |     | 職員数 |
|------|-----|-----|---------------|-----|-----|-----|-----|
|      |     |     |               | 総数  | 男   | 女   | 総数  |
| 区立   |     |     |               |     |     |     |     |
| 令和3年 | 21  | 353 | 20            | 578 | 223 | 355 | 61  |
| 4    | 21  | 361 | 19            | 570 | 231 | 339 | 61  |
| 5    | 21  | 376 | 20            | 592 | 237 | 355 | 61  |
| 6    | 20  | 384 | 20            | 604 | 234 | 370 | 59  |
| 7    | 20  | 390 | 22            | 615 | 251 | 364 | 54  |
| 私立   |     |     |               |     |     |     |     |
| 令和3年 | 2   | 24  | -             | 53  | 26  | 27  | 9   |
| 4    | 2   | 24  | -             | 49  | 23  | 26  | 7   |
| 5    | 2   | 24  | -             | 52  | 25  | 27  | 6   |
| 6    | 2   | 24  | -             | 56  | 30  | 26  | 5   |
| 7    | 2   | 24  | -             | 55  | 29  | 26  | 6   |

注) 特別支援学級数及び男女別教員数・職員数については、集計データを参照。

資料 東京都総務局統計部人口統計課「学校基本調査報告」

110. 中学校数・生徒数・教員数（私立を含む）の推移（令和3～令和7年）

| 年次   | 学校数 | 学級数 | うち<br>特別支援学級数 | 教員数 |     |     | 職員数 |
|------|-----|-----|---------------|-----|-----|-----|-----|
|      |     |     |               | 総数  | 男   | 女   | 総数  |
| 区立   |     |     |               |     |     |     |     |
| 令和3年 | 10  | 113 | 8             | 247 | 136 | 111 | 27  |
| 4    | 10  | 117 | 8             | 252 | 144 | 108 | 25  |
| 5    | 10  | 121 | 8             | 256 | 146 | 110 | 26  |
| 6    | 10  | 127 | 10            | 270 | 152 | 118 | 26  |
| 7    | 10  | 127 | 10            | 277 | 165 | 112 | 26  |
| 私立   |     |     |               |     |     |     |     |
| 令和3年 | 5   | 70  | -             | 140 | 80  | 60  | 19  |
| 4    | 5   | 72  | -             | 137 | 84  | 53  | 17  |
| 5    | 5   | 77  | -             | 145 | 85  | 60  | 16  |
| 6    | 5   | 80  | -             | 153 | 86  | 67  | 17  |
| 7    | 5   | 80  | -             | 154 | 94  | 60  | 20  |

注) 特別支援学級数及び男女別教員数・職員数については、集計データを参照。

資料 東京都総務局統計部人口統計課「学校基本調査報告」

111. 高等学校数・生徒数・教員数（私立を含む）の推移（令和3～令和7年）

| 年次   | 学校数 | 教員数 |     |     | 生徒数   |       |       |
|------|-----|-----|-----|-----|-------|-------|-------|
|      |     | 総数  | 男   | 女   | 総数    | 1年    | 2年    |
| 都立   |     |     |     |     |       |       |       |
| 令和3年 | 5   | 269 | 176 | 93  | 3,412 | 1,059 | 1,146 |
| 4    | 5   | 256 | 162 | 94  | 3,274 | 1,049 | 1,028 |
| 5    | 5   | 253 | 163 | 90  | 3,213 | 1,071 | 1,024 |
| 6    | 5   | 254 | 157 | 97  | 3,238 | 1,128 | 1,026 |
| 7    | 5   | 260 | 154 | 106 | 3,275 | 1,109 | 1,081 |
| 私立   |     |     |     |     |       |       |       |
| 令和3年 | 7   | 345 | 273 | 72  | 5,764 | 1,949 | 1,834 |
| 4    | 7   | 338 | 257 | 81  | 5,752 | 2,088 | 1,866 |
| 5    | 7   | 331 | 255 | 76  | 5,881 | 2,059 | 1,994 |
| 6    | 7   | 328 | 255 | 73  | 6,021 | 2,106 | 1,966 |
| 7    | 7   | 345 | 264 | 81  | 6,086 | 2,136 | 2,013 |

注) 男女別教員数は集計データを参照。

資料 東京都総務局統計部人口統計課「学校基本調査報告」

(各年5月1日現在)

| 職員数 |    | 児童数    |       |       |       |       |       |       |
|-----|----|--------|-------|-------|-------|-------|-------|-------|
| 男   | 女  | 総数     | 1年    | 2年    | 3年    | 4年    | 5年    | 6年    |
| 21  | 40 | 10,432 | 1,904 | 1,756 | 1,785 | 1,683 | 1,617 | 1,687 |
| 22  | 39 | 10,615 | 1,912 | 1,878 | 1,752 | 1,783 | 1,668 | 1,622 |
| 18  | 43 | 10,882 | 1,871 | 1,896 | 1,881 | 1,760 | 1,801 | 1,673 |
| 18  | 41 | 11,041 | 1,848 | 1,853 | 1,905 | 1,876 | 1,754 | 1,805 |
| 15  | 39 | 11,041 | 1,799 | 1,842 | 1,850 | 1,910 | 1,882 | 1,758 |
| 2   | 7  | 806    | 138   | 129   | 134   | 135   | 135   | 135   |
| 2   | 5  | 809    | 141   | 137   | 130   | 133   | 133   | 135   |
| 1   | 5  | 811    | 142   | 140   | 134   | 131   | 132   | 132   |
| 1   | 4  | 803    | 137   | 137   | 138   | 129   | 130   | 132   |
| 1   | 5  | 803    | 140   | 136   | 137   | 137   | 127   | 126   |

(各年5月1日現在)

| 職員数 |    | 生徒数   |       |       |       |
|-----|----|-------|-------|-------|-------|
| 男   | 女  | 総数    | 1年    | 2年    | 3年    |
| 12  | 15 | 3,729 | 1,298 | 1,224 | 1,207 |
| 11  | 14 | 3,886 | 1,338 | 1,309 | 1,239 |
| 10  | 16 | 4,027 | 1,348 | 1,354 | 1,325 |
| 10  | 16 | 4,110 | 1,367 | 1,369 | 1,374 |
| 10  | 16 | 4,202 | 1,433 | 1,390 | 1,379 |
| 8   | 11 | 2,478 | 834   | 835   | 809   |
| 7   | 10 | 2,520 | 872   | 826   | 822   |
| 7   | 9  | 2,612 | 941   | 860   | 811   |
| 8   | 9  | 2,679 | 903   | 932   | 844   |
| 11  | 9  | 2,634 | 829   | 896   | 909   |

(各年5月1日現在)

| 3年    | 4年  |
|-------|-----|
| 1,103 | 104 |
| 1,106 | 91  |
| 994   | 124 |
| 968   | 116 |
| 987   | 98  |
| 1,981 | -   |
| 1,798 | -   |
| 1,828 | -   |
| 1,949 | -   |
| 1,937 | -   |

## 1 1 2. 専修学校・各種学校数・生徒数・教員数の推移(令和3～令和7年)

(各年5月1日現在)

| 年次   | 専修学校 |       |          | 各種学校 |     |          |
|------|------|-------|----------|------|-----|----------|
|      | 学校数  | 生徒数   | 教員数(本務者) | 学校数  | 生徒数 | 教員数(本務者) |
| 令和3年 | 18   | 4,789 | 278      | 5    | 80  | 12       |
| 4    | 18   | 3,897 | 251      | 5    | 78  | 12       |
| 5    | 17   | 3,648 | 241      | 5    | 280 | 9        |
| 6    | 18   | 3,999 | 227      | 5    | 250 | 9        |
| 7    | 17   | 4,235 | 242      | 5    | 240 | 8        |

資料 東京都総務局統計部人口統計課「学校基本調査報告」

### 113. 私立小学校への入学者数と公私比率（令和2～令和6年度）

|       | 令和2年度 | 令和3年度 | 令和4年度 | 令和5年度 | 令和6年度 |
|-------|-------|-------|-------|-------|-------|
| 区立（人） | 1,879 | 1,890 | 1,846 | 1,823 | 1,756 |
| 私立（人） | 116   | 112   | 112   | 113   | 125   |
| 公立    | 94.2  | 94.4  | 94.3  | 94.2  | 93.4  |
| ..    | ..    | ..    | ..    | ..    | ..    |
| 私立    | 5.8   | 5.6   | 5.7   | 5.8   | 6.6   |

注) 人数は、各学区における入学者数を表している。なお、区立は指定校変更により他校に就学した分を含む。

資料 中野区「予算特別委員会資料」

### 114. 中学校卒業生の進路状況の推移（令和3～令和7年）

（各年3月卒業者）

| 年次   | 卒業者数  |       |       | 高等学校等進学 |      |      | 就職    |      |      |
|------|-------|-------|-------|---------|------|------|-------|------|------|
|      | 総数    | 男     | 女     | 総数(人)   | 男(%) | 女(%) | 総数(人) | 男(%) | 女(%) |
| 令和3年 | 1,932 | 1,014 | 918   | 1,921   | 99.3 | 99.6 | 0     | -    | -    |
| 4    | 2,015 | 1,019 | 996   | 2,000   | 99.3 | 99.2 | 0     | -    | -    |
| 5    | 2,069 | 1,067 | 1,002 | 2,053   | 99.0 | 99.5 | 1     | 0.1  | -    |
| 6    | 2,147 | 1,144 | 1,003 | 2,141   | 99.6 | 99.9 | 0     | -    | -    |
| 7    | 2,220 | 1,178 | 1,042 | 2,208   | 99.4 | 99.5 | 1     | 0.1  | -    |

資料 東京都総務局統計部人口統計課「学校基本調査報告」

### 115. 高等学校卒業生の進路状況の推移（令和3～令和7年）

（各年3月卒業者）

| 年次   | 卒業者数  |       |       | 大学等進学 |      |      | 就職    |      |      |
|------|-------|-------|-------|-------|------|------|-------|------|------|
|      | 総数    | 男     | 女     | 総数(人) | 男(%) | 女(%) | 総数(人) | 男(%) | 女(%) |
| 令和3年 | 3,009 | 1,712 | 1,297 | 2,098 | 68.5 | 71.4 | 108   | 4.3  | 2.4  |
| 4    | 3,042 | 1,753 | 1,289 | 2,307 | 76.1 | 75.5 | 129   | 4.7  | 3.4  |
| 5    | 2,807 | 1,602 | 1,205 | 2,147 | 77.0 | 75.8 | 110   | 4.6  | 2.9  |
| 6    | 2,763 | 1,556 | 1,207 | 2,156 | 77.6 | 78.5 | 99    | 4.7  | 2.2  |
| 7    | 2,904 | 1,690 | 1,214 | 2,280 | 75.8 | 82.3 | 64    | 2.9  | 1.2  |

注) 区内の公・私立

資料 東京都総務局統計部人口統計課「学校基本調査報告」

### 116. 体力テストの結果[中野スタンダード通過率]（令和6年度）

|     | 区分 | 握力   |      | 上体起こし |      | 長座体前屈 |      |
|-----|----|------|------|-------|------|-------|------|
|     |    | 男子   | 女子   | 男子    | 女子   | 男子    | 女子   |
| 小学生 | 1年 | 46.0 | 54.7 | 65.9  | 60.6 | 71.8  | 63.4 |
|     | 2年 | 43.2 | 48.5 | 72.2  | 69.4 | 72.8  | 70.8 |
|     | 3年 | 57.3 | 63.4 | 71.7  | 71.8 | 65.7  | 70.3 |
|     | 4年 | 57.6 | 42.8 | 76.6  | 78.1 | 74.7  | 74.7 |
|     | 5年 | 51.4 | 56.1 | 75.4  | 77.1 | 75.6  | 76.2 |
|     | 6年 | 55.2 | 56.6 | 72.4  | 79.7 | 74.9  | 73.7 |
| 中学生 | 1年 | 63.3 | 70.9 | 73.5  | 69.6 | 75.6  | 71.3 |
|     | 2年 | 62.2 | 68.4 | 65.1  | 77.4 | 73.7  | 71.9 |
|     | 3年 | 56.0 | 64.9 | 68.1  | 75.6 | 74.6  | 78.0 |

注) 中野スタンダード：「健康にかかわる生活や行動」「体力」「運動技能」の3つを観点として設定した到達目標

資料 中野区「教育要覧」

### 117. 児童・生徒の学力調査の結果[達成率]（令和6年度）

| 教科    | 観点       | 小2   | 小3   | 小4   |
|-------|----------|------|------|------|
| 国語    | 知識・技能    | 91.3 | 82.5 | 79.3 |
|       | 思考・判断・表現 | 78.7 | 85.1 | 63.7 |
| 算数・数学 | 知識・技能    | 86.1 | 85.6 | 79.1 |
|       | 思考・判断・表現 | 69.1 | 75.7 | 63.8 |
| 英語    | 知識・技能    | -    | -    | -    |
|       | 思考・判断・表現 | -    | -    | -    |

注1) 達成率：出題した学習内容や問題の形式、難易度等を考慮し、「おおむね満足である状況」を示す数値（目標値）をあらかじめ設置した。この目標値に到達した児童・生徒の割合。

注2) 学習指導要領の全面実施にともない、調査をした全学年の評価観点が「知識・技能」「思考・判断・表現」「主体的に取り組む態度」の3観点に変更された。

このことにより、令和4年度からは36項目に変更になった。

注3) 令和3年度より社会と理科の2教科を実施しないこととした。

資料 中野区「教育要覧」

| 反復横とび |      | 20mシャトルラン |      | 50m走 |      | 立ち幅とび |      | ハンドボール投げ<br>ソフトボール投げ |      | 持久走  |      |
|-------|------|-----------|------|------|------|-------|------|----------------------|------|------|------|
| 男子    | 女子   | 男子        | 女子   | 男子   | 女子   | 男子    | 女子   | 男子                   | 女子   | 男子   | 女子   |
| 87.2  | 85.3 | 69.1      | 59.6 | 83.8 | 68.1 | 78.9  | 74.9 | 43.1                 | 35.0 | -    | -    |
| 81.5  | 78.0 | 67.8      | 67.1 | 77.4 | 77.6 | 70.0  | 74.7 | 47.4                 | 49.5 | -    | -    |
| 82.4  | 84.8 | 65.4      | 64.1 | 77.1 | 71.5 | 70.6  | 73.0 | 46.4                 | 43.6 | -    | -    |
| 80.1  | 80.8 | 73.5      | 71.3 | 77.4 | 76.7 | 69.2  | 68.0 | 45.4                 | 43.6 | -    | -    |
| 84.3  | 87.2 | 65.3      | 70.9 | 71.1 | 75.2 | 66.0  | 72.9 | 42.3                 | 41.9 | -    | -    |
| 82.4  | 84.5 | 64.0      | 66.3 | 77.1 | 71.1 | 68.2  | 69.2 | 46.1                 | 46.3 | -    | -    |
| 88.4  | 89.5 | 72.6      | 68.4 | 82.1 | 77.0 | 81.5  | 82.7 | 59.3                 | 40.4 | 69.7 | 50.4 |
| 86.0  | 89.5 | 57.8      | 52.1 | 76.7 | 73.8 | 80.4  | 82.6 | 51.5                 | 50.8 | 79.6 | 65.7 |
| 83.6  | 88.3 | 62.2      | 51.0 | 82.4 | 75.3 | 80.7  | 81.6 | 59.5                 | 48.7 | 74.0 | 66.0 |

| 小5   | 小6   | 中1   | 中2   | 中3   |
|------|------|------|------|------|
| 72.1 | 67.0 | 67.7 | 71.5 | 60.2 |
| 60.7 | 66.5 | 59.2 | 68.1 | 77.5 |
| 69.9 | 67.5 | 68.1 | 58.2 | 47.1 |
| 43.2 | 36.2 | 56.1 | 44.3 | 45.4 |
| -    | -    | -    | 68.1 | 66.9 |
| -    | -    | -    | 52.1 | 61.6 |

### 118. 不登校児童・生徒数の推移（令和2～令和6年度）

| 年度    | 小学校 | 中学校 | 合計  |
|-------|-----|-----|-----|
| 令和2年度 | 125 | 187 | 312 |
| 3     | 168 | 191 | 359 |
| 4     | 196 | 232 | 428 |
| 5     | 228 | 241 | 469 |
| 6     | 255 | 232 | 487 |

注) 「不登校児童・生徒」とは、「児童生徒の問題行動等生徒指導上の諸問題に関する調査」（翌年調査）及び「長期欠席の幼児・児童・生徒調査」において、理由別長期欠席者数（前年度間30日以上欠席者）の項目で、「不登校」を理由にあげた児童・生徒である。

資料 中野区「決算特別委員会資料」

### 119. 少年非行・犯罪検挙件数の推移（令和2～令和6年）

| 年次   | 総数 | 凶悪犯 | 粗暴犯 | 窃盗犯  |       |       |
|------|----|-----|-----|------|-------|-------|
|      |    |     |     | 侵入窃盗 | 非侵入窃盗 | うち万引き |
|      |    |     |     |      |       |       |
| 令和2年 | 21 | -   | 1   | 2    | 11    | 3     |
| 3    | 31 | -   | 3   | -    | 10    | 2     |
| 4    | 22 | -   | 4   | 1    | 10    | 2     |
| 5    | 21 | 0   | 5   | 1    | 5     | 3     |
| 6    | 27 | 2   | 6   | -    | 12    | 4     |

(つづき)

| 年次   | 知能犯 |    | 風俗犯 | その他の刑法犯 |         |     |
|------|-----|----|-----|---------|---------|-----|
|      | 詐欺  | 横領 |     | 盗品等     | 占有離脱物横領 | その他 |
| 令和2年 | 2   | -  | -   | -       | -       | 5   |
| 3    | 14  | -  | -   | -       | 3       | 1   |
| 4    | 2   | -  | -   | -       | 2       | 3   |
| 5    | 2   | -  | 1   | -       | 4       | 3   |
| 6    | 1   | -  | 2   | -       | 2       | 3   |

資料 警視庁「警視庁の統計」

### ⅩⅢ. 文化・スポーツ

#### 120. 区立図書館個人貸出者数（令和2～令和6年度）

（単位：人）

| 年度    | 総数      | 中央      | 野方     | 南台     | 鷺宮     | 江古田    | 上高田    | 中野東     | 分室合計   |
|-------|---------|---------|--------|--------|--------|--------|--------|---------|--------|
| 令和2年度 | 576,868 | 169,154 | 68,461 | 50,418 | 69,866 | 62,246 | 36,235 | -       | -      |
| 3     | 603,530 | 222,785 | 80,730 | 61,406 | 83,914 | 77,302 | 47,265 | 30,128  | 31,969 |
| 4     | 758,872 | 209,342 | 75,618 | 59,355 | 79,550 | 77,883 | 34,294 | 185,669 | 37,161 |
| 5     | 800,830 | 235,110 | 74,965 | 57,266 | 81,762 | 77,335 | 42,247 | 193,130 | 39,015 |
| 6     | 799,764 | 240,915 | 70,943 | 57,242 | 79,651 | 77,021 | 43,637 | 190,491 | 39,864 |

注) 本町・東中野図書館は令和3年10月31日に閉館。中野東図書館は令和4年2月1日に閉館。

注) 分室合計は、みなみの小分室、美鳩小分室、中野第一小分室の合計。

資料 中野区立図書館「中野の図書館」

#### 121. 区立図書館分類別蔵書数及び視聴覚資料所蔵数の推移（令和3～令和7年）

図書

（単位：冊）

（各年3月31日現在）

| 年次       | 総数      | 中央      | 野方     | 南台     | 鷺宮     | 江古田    | 上高田    | 中野東     | 分室合計   |
|----------|---------|---------|--------|--------|--------|--------|--------|---------|--------|
| 令和3年     | 988,072 | 511,776 | 71,105 | 65,422 | 68,524 | 66,314 | 62,222 | -       | -      |
| 4        | 942,280 | 508,053 | 72,646 | 65,892 | 62,738 | 67,216 | 64,932 | 100,803 | 6,927  |
| 5        | 945,096 | 489,015 | 71,383 | 65,052 | 58,695 | 67,520 | 67,188 | 118,958 | 7,285  |
| 6        | 964,496 | 495,676 | 70,977 | 63,142 | 58,227 | 66,995 | 67,386 | 132,427 | 9,616  |
| 7        | 973,569 | 497,867 | 71,242 | 63,706 | 59,586 | 67,003 | 68,101 | 134,950 | 11,114 |
| 総記       | 32,611  | 19,347  | 2,468  | 1,729  | 1,697  | 1,719  | 1,680  | 3,688   | 283    |
| 哲学       | 36,429  | 19,219  | 3,280  | 2,245  | 2,360  | 2,207  | 2,285  | 4,722   | 111    |
| 歴史       | 80,052  | 46,271  | 5,771  | 4,400  | 4,324  | 4,572  | 5,118  | 9,207   | 389    |
| 社会科学     | 133,200 | 77,752  | 8,275  | 7,123  | 7,426  | 8,149  | 7,326  | 16,778  | 371    |
| 自然科学     | 69,015  | 33,756  | 4,912  | 4,561  | 4,603  | 5,744  | 4,668  | 10,107  | 664    |
| 技術       | 62,482  | 30,155  | 4,865  | 3,693  | 4,427  | 4,236  | 4,883  | 9,967   | 256    |
| 産業       | 29,457  | 14,673  | 2,074  | 1,757  | 1,896  | 2,102  | 1,941  | 4,934   | 80     |
| 芸術       | 78,072  | 39,406  | 5,377  | 4,822  | 4,741  | 5,780  | 7,287  | 10,050  | 609    |
| 言語       | 17,380  | 8,635   | 1,238  | 983    | 1,013  | 1,325  | 1,141  | 2,826   | 219    |
| 文学       | 303,164 | 144,827 | 24,560 | 23,079 | 19,106 | 22,220 | 21,705 | 43,100  | 4,567  |
| 地域資料     | 36,449  | 28,391  | 1,654  | 1,230  | 1,071  | 1,365  | 1,070  | 1,668   | 0      |
| 絵本       | 78,629  | 27,900  | 5,504  | 6,746  | 5,792  | 6,187  | 7,682  | 15,356  | 3,462  |
| 紙芝居      | 5,937   | 1,123   | 596    | 820    | 608    | 848    | 655    | 1,184   | 103    |
| 団体貸出専用図書 | 10,692  | 6,412   | 668    | 518    | 522    | 549    | 660    | 1,363   | 0      |

視聴覚資料

（単位：点）

（各年3月31日現在）

| 年次       | 総数     | 中央     | 野方    | 南台    | 鷺宮    | 江古田   | 上高田   | 中野東   |
|----------|--------|--------|-------|-------|-------|-------|-------|-------|
| 令和3年     | 31,376 | 16,908 | 1,342 | 1,885 | 2,212 | 1,958 | 2,324 | -     |
| 4        | 31,199 | 16,402 | 1,368 | 1,938 | 2,147 | 2,031 | 2,353 | 4,960 |
| 5        | 30,583 | 15,760 | 1,410 | 1,876 | 2,039 | 2,065 | 2,326 | 5,105 |
| 6        | 30,400 | 15,297 | 1,435 | 1,927 | 1,987 | 2,151 | 2,329 | 5,274 |
| 7        | 30,909 | 15,549 | 1,491 | 1,893 | 1,922 | 2,226 | 2,342 | 5,486 |
| C D      | 24,515 | 9,159  | 1,491 | 1,893 | 1,922 | 2,224 | 2,342 | 5,484 |
| レコード     | 2,387  | 2,387  | -     | -     | -     | -     | -     | -     |
| ビデオテープ   | 1,473  | 1,473  | -     | -     | -     | -     | -     | -     |
| D V D    | 713    | 709    | -     | -     | -     | 2     | -     | 2     |
| 16mmフィルム | 1,628  | 1,628  | -     | -     | -     | -     | -     | -     |
| 団体貸出DVD  | 193    | 193    | -     | -     | -     | -     | -     | -     |

注) 本町・東中野図書館は令和3年10月31日に閉館。中野東図書館は令和4年2月1日に閉館。

注) 分室合計は、みなみの小分室、美鳩小分室、中野第一小分室の合計。

注) 分室合計は、視聴覚資料の所蔵なし。

注) 図書について、令和7年より分類名が一部変更（工学→技術、語学→言語）

資料 中野区立図書館「中野の図書館」

## 1 2 2. 社会体育施設利用状況の推移（令和2～令和6年度）

| 年度    | 上高田運動施設      |               | 哲学堂運動施設      |               | 妙正寺川公園<br>運動広場1) | 中野区立総合<br>体育館2) |
|-------|--------------|---------------|--------------|---------------|------------------|-----------------|
|       | 野球場          | テニスコート        | 野球場          | テニスコート        |                  |                 |
|       | 件            | 件             | 件            | 件             | 件                | 人               |
| 令和2年度 | 3,953        | 13,525        | 1,968        | 21,276        | 219              | 92,737          |
| 3     | 4,735        | 15,366        | 3,910        | 25,041        | 256              | 193,408         |
| 4     | 4,655        | 15,437        | 3,959        | 25,960        | 292              | 371,253         |
| 5     | 4,826        | 16,056        | 4,112        | 10,975        | 271              | 384,675         |
| 6     | <b>4,629</b> | <b>14,295</b> | <b>4,128</b> | <b>25,052</b> | <b>409</b>       | <b>406,198</b>  |

注1) 妙正寺川公園運動広場は中野区と新宿区による共同設置。毎月1日～15日の中野区利用日の件数を算出。

注2) 令和2年度10月から中野区立総合体育館が開設。

注3) 令和元年度に鷺宮体育館は鷺宮スポーツ・コミュニティプラザに転換。

注4) 中部及び南部スポーツ・コミュニティプラザは平成30年度から指定管理者による管理運営を開始。

注5) 平成30年度に少年のスポーツ広場は多目的運動広場と名称変更。令和2年6月から指定管理者による管理運営を開始。

資料 スポーツ振興課

## 1 2 3. 劇場、映画館等文化・娯楽施設数（令和3～令和7年）

（単位：件）

（各年3月31日現在）

| 年次   | 総数 | 映画館 | スポーツ施設 | その他 |
|------|----|-----|--------|-----|
| 令和3年 | 12 | 1   | -      | 11  |
| 4    | 12 | 1   | -      | 11  |
| 5    | 12 | 1   | -      | 11  |
| 6    | 11 | 1   | -      | 10  |
| 7    | 11 | 1   | -      | 10  |

資料 東京都福祉保健局総務部統計課「衛生統計年報」

## 1 2 4. 登録・指定文化財数（令和7年4月1日）

（単位：件）

|      | 中野区登録 | 中野区指定 | 東京都指定 | 国登録 | 国指定 |
|------|-------|-------|-------|-----|-----|
| 文化財数 | 67    | 54    | 3     | 4   | 1   |

資料 中野区「区民部事業概要」

| 鷺宮スポーツ・<br>コミュニティ<br>プラザ<br>3) | 中部スポーツ・<br>コミュニティ<br>プラザ4) | 南部スポーツ・<br>コミュニティ<br>プラザ4) | 九中(中野中)<br>プール | 二中プール        | 多目的運動広場<br>5) |
|--------------------------------|----------------------------|----------------------------|----------------|--------------|---------------|
| 人                              | 人                          | 人                          | 人              | 人            | 人             |
| 109,009                        | 46,315                     | 79,540                     | 8,462          | 5,593        | 47,712        |
| 137,705                        | 62,601                     | 103,453                    | 10,186         | 2,925        | 69,515        |
| 160,282                        | 68,814                     | 120,814                    | 22,443         | 9,227        | 64,510        |
| 149,592                        | 75,842                     | 135,063                    | 24,944         | 7,547        | 61,376        |
| <b>160,800</b>                 | <b>78,273</b>              | <b>147,873</b>             | <b>25,618</b>  | <b>9,932</b> | <b>70,722</b> |

## XIV. 行財政・議会

### 125. 財政指標の推移（令和2～令和6年度）

|            | 令和2年度 | 令和3年度 | 令和4年度 | 令和5年度 | 令和6年度 |
|------------|-------|-------|-------|-------|-------|
| 経常収支比率（％）  | 80.3  | 77.1  | 72.7  | 71.2  | 81.3  |
| 実質収支比率（％）  | 2.9   | 5.5   | 7.4   | 3.8   | 3.3   |
| 財政力指数      | 0.51  | 0.51  | 0.51  | 0.49  | 0.49  |
| 実質公債費比率（％） | △ 2.8 | △ 3.5 | △ 4.0 | △ 3.5 | △ 1.1 |

資料 中野区「財政白書」

### 126. 一般会計予算額及び決算額（令和3～令和6年度）

（単位：金額千円）

| 区分          | 令和3年度       |             |             | 令和4年度       |             |             |
|-------------|-------------|-------------|-------------|-------------|-------------|-------------|
|             | 当初予算額       | 最終予算現額      | 決算額         | 当初予算額       | 最終予算現額      | 決算額         |
|             | 歳入          |             |             |             |             |             |
| 総額          | 147,241,000 | 165,959,071 | 159,818,016 | 157,935,000 | 175,085,339 | 169,535,998 |
| 特別区税        | 33,428,588  | 35,823,588  | 36,083,700  | 34,245,457  | 38,009,457  | 38,153,538  |
| 特別区交付金      | 32,700,000  | 38,980,000  | 41,022,235  | 40,500,000  | 43,300,000  | 44,701,125  |
| 地方譲与税       | 427,000     | 427,000     | 443,735     | 434,000     | 434,000     | 456,133     |
| 利子割交付金      | 100,000     | 100,000     | 93,919      | 100,000     | 123,000     | 124,132     |
| 配当割交付金      | 500,000     | 520,000     | 675,222     | 600,000     | 600,000     | 661,266     |
| 株式等譲渡所得割交付金 | 300,000     | 300,000     | 826,088     | 500,000     | 500,000     | 508,634     |
| 地方消費税交付金    | 6,000,000   | 7,300,000   | 7,708,939   | 6,800,000   | 7,890,000   | 8,228,644   |
| 自動車取得税交付金   | -           | -           | -           | -           | -           | -           |
| 環境性能割交付金    | 100,000     | 100,000     | 96,837      | 100,000     | 100,000     | 113,856     |
| 地方特例交付金     | 170,000     | 185,000     | 185,106     | 170,000     | 190,000     | 189,923     |
| 交通安全対策特別交付金 | 25,000      | 25,000      | 30,398      | 25,000      | 25,000      | 27,825      |
| 分担金及び負担金    | 1,121,573   | 1,084,176   | 1,073,079   | 1,277,341   | 1,326,598   | 1,300,573   |
| 使用料及び手数料    | 1,912,933   | 1,916,545   | 1,804,334   | 2,049,915   | 2,049,915   | 1,991,810   |
| 国庫支出金       | 30,304,059  | 42,794,726  | 40,482,528  | 31,699,328  | 37,469,366  | 37,221,012  |
| 都支出金        | 13,018,458  | 13,741,645  | 13,671,855  | 13,336,222  | 14,969,087  | 15,240,392  |
| 財産収入        | 207,868     | 241,909     | 233,427     | 164,141     | 199,984     | 249,142     |
| 寄付金         | 37,459      | 120,058     | 94,264      | 37,455      | 44,755      | 25,461      |
| 繰入金         | 15,871,867  | 15,076,427  | 7,919,918   | 17,768,231  | 15,607,620  | 10,431,349  |
| 繰越金         | 400,000     | 5,692,729   | 5,692,729   | 400,000     | 6,479,665   | 6,479,665   |
| 諸収入         | 1,380,195   | 1,530,268   | 1,679,705   | 1,792,910   | 1,895,892   | 1,900,518   |
| 特別区債        | 9,236,000   | 0           | 0           | 5,935,000   | 3,871,000   | 1,531,000   |
|             | 歳出          |             |             |             |             |             |
| 総額          | 147,241,000 | 165,959,071 | 153,338,351 | 157,935,000 | 175,085,339 | 162,369,659 |
| 議会費         | 873,063     | 873,063     | 827,757     | 992,787     | 992,787     | 940,937     |
| 企画費         | 2,025,927   | 2,026,620   | 1,888,369   | 677,574     | 682,183     | 624,398     |
| 総務費         | 8,756,785   | 14,990,339  | 11,610,344  | 12,634,624  | 18,868,638  | 16,832,933  |
| 区民費         | 11,446,620  | 11,560,874  | 10,688,514  | 11,713,484  | 12,110,007  | 10,957,101  |
| 子ども教育費      | 55,253,768  | 58,076,481  | 56,581,460  | 45,467,021  | 46,052,410  | 44,279,758  |
| 地域支えあい推進費   | 7,001,159   | 7,012,200   | 6,616,206   | 7,859,598   | 8,122,278   | 7,682,297   |
| 健康福祉費       | 31,534,576  | 37,768,483  | 33,346,718  | 34,056,051  | 38,658,834  | 35,427,657  |
| 環境費         | 5,280,861   | 5,295,861   | 5,104,615   | 5,692,015   | 5,692,015   | 5,380,505   |
| 都市基盤費       | 6,462,545   | 6,672,816   | 6,117,234   | 7,683,070   | 7,729,910   | 7,087,194   |
| まちづくり推進費    | 9,866,890   | 9,622,912   | 8,769,111   | 12,728,724  | 12,861,339  | 11,118,128  |
| 公債費         | 1,462,629   | 1,407,094   | 1,405,767   | 13,006,009  | 1,300,609   | 1,299,286   |
| 諸支出費        | 6,776,177   | 10,430,424  | 10,382,256  | 16,629,443  | 21,644,956  | 20,739,468  |
| 予備費         | 500,000     | 221,904     | 0           | 500,000     | 369,373     | 0           |

注） 計数は各項目で四捨五入しているため、合計が合わないことがある。

資料 中野区「当初予算書」「主要施策の成果（決算説明資料）」

| 区分          | 令和5年度       |             |             | 令和6年度       |             |             |
|-------------|-------------|-------------|-------------|-------------|-------------|-------------|
|             | 当初予算額       | 最終予算現額      | 決算額         | 当初予算額       | 最終予算現額      | 決算額         |
|             | 歳入          |             |             |             |             |             |
| 総額          | 195,630,000 | 209,673,191 | 204,003,243 | 200,437,000 | 195,678,209 | 189,471,326 |
| 特別区税        | 37,705,479  | 38,322,479  | 38,446,556  | 36,260,459  | 38,000,459  | 38,167,727  |
| 特別区交付金      | 43,400,000  | 45,303,000  | 47,336,159  | 45,397,000  | 45,397,000  | 46,282,001  |
| 地方譲与税       | 434,000     | 448,000     | 459,634     | 439,000     | 441,000     | 460,633     |
| 利子割交付金      | 120,000     | 130,000     | 146,652     | 120,000     | 190,000     | 204,155     |
| 配当割交付金      | 650,000     | 660,000     | 781,392     | 650,000     | 720,000     | 1,052,837   |
| 株式等譲渡所得割交付金 | 600,000     | 600,000     | 842,180     | 700,000     | 700,000     | 1,538,244   |
| 地方消費税交付金    | 8,200,000   | 8,000,000   | 8,146,775   | 8,200,000   | 8,200,000   | 8,533,384   |
| 自動車取得税交付金   | -           | -           | -           | -           | -           | -           |
| 環境性能割交付金    | 120,000     | 120,000     | 127,195     | 120,000     | 160,000     | 166,771     |
| 地方特例交付金     | 170,000     | 170,000     | 162,055     | 170,000     | 1,685,000   | 1,685,325   |
| 交通安全対策特別交付金 | 27,000      | 27,000      | 24,609      | 27,000      | 27,000      | 24,594      |
| 分担金及び負担金    | 2,651,313   | 2,673,874   | 2,590,112   | 806,702     | 806,702     | 914,853     |
| 使用料及び手数料    | 2,027,387   | 2,027,387   | 1,998,852   | 2,044,649   | 2,044,649   | 2,001,278   |
| 国庫支出金       | 36,502,071  | 35,457,947  | 34,053,180  | 42,638,796  | 35,809,004  | 34,798,987  |
| 都支出金        | 14,520,176  | 18,916,004  | 19,000,097  | 18,190,990  | 20,446,636  | 21,506,829  |
| 財産収入        | 177,171     | 240,332     | 305,245     | 1,311,512   | 2,099,517   | 2,124,647   |
| 寄付金         | 93,555      | 138,455     | 193,141     | 107,591     | 191,340     | 119,535     |
| 繰入金         | 17,258,937  | 22,075,291  | 16,955,427  | 20,869,763  | 21,870,734  | 15,571,404  |
| 繰越金         | 400,000     | 7,166,339   | 7,166,339   | 400,000     | 5,330,317   | 5,330,318   |
| 諸収入         | 3,037,911   | 2,974,083   | 3,045,644   | 6,714,538   | 2,733,851   | 2,664,804   |
| 特別区債        | 27,535,000  | 24,223,000  | 22,222,000  | 15,269,000  | 8,825,000   | 6,323,000   |
|             | 歳出          |             |             |             |             |             |
| 総額          | 195,630,000 | 209,673,191 | 198,672,926 | 200,437,000 | 195,678,209 | 185,253,444 |
| 議会費         | 1,072,306   | 1,072,306   | 1,016,499   | 900,791     | 900,791     | 861,595     |
| 企画費         | 855,115     | 855,115     | 778,330     | 886,674     | 886,674     | 781,170     |
| 総務費         | 25,089,964  | 30,720,410  | 29,786,895  | 13,277,759  | 18,244,418  | 16,442,318  |
| 区民費         | 13,342,631  | 14,840,568  | 13,702,341  | 14,831,789  | 14,976,470  | 13,963,426  |
| 子ども教育費      | 60,748,032  | 62,517,779  | 60,076,633  | 62,464,515  | 62,946,585  | 60,703,906  |
| 地域支えあい推進費   | 8,746,161   | 9,007,904   | 8,628,511   | 10,129,892  | 9,783,766   | 9,225,478   |
| 健康福祉費       | 37,480,892  | 37,177,268  | 35,020,807  | 34,744,832  | 35,909,336  | 34,356,034  |
| 環境費         | 5,859,758   | 5,871,408   | 5,576,389   | 6,180,244   | 6,192,444   | 5,791,891   |
| 都市基盤費       | 8,773,317   | 8,483,276   | 8,005,513   | 8,584,298   | 8,573,152   | 7,867,570   |
| まちづくり推進費    | 17,611,354  | 17,278,237  | 14,627,342  | 33,918,351  | 19,973,836  | 18,221,072  |
| 公債費         | 1,599,677   | 1,440,674   | 1,439,542   | 7,181,990   | 6,697,548   | 6,696,294   |
| 諸支出費        | 14,050,793  | 20,061,314  | 20,014,124  | 7,035,865   | 10,360,231  | 10,342,689  |
| 予備費         | 400,000     | 346,932     | 0           | 300,000     | 232,958     | 0           |

### 127. 一般会計性質別歳出決算額の推移（令和2～令和6年度）

（単位：金額千円，構成比％）

| 種別          | 令和2年度       |       | 令和3年度       |       | 令和4年度       |       |
|-------------|-------------|-------|-------------|-------|-------------|-------|
|             | 金額          | 構成比   | 金額          | 構成比   | 金額          | 構成比   |
| 総額          | 180,615,727 | 100.0 | 153,338,351 | 100.0 | 162,369,659 | 100.0 |
| 人件費         | 20,344,433  | 11.3  | 19,811,459  | 12.9  | 20,236,101  | 12.5  |
| うち職員給       | 13,618,074  | 7.5   | 13,533,492  | 8.8   | 13,604,140  | 8.4   |
| 物件費         | 20,903,873  | 11.6  | 23,908,613  | 15.6  | 25,035,280  | 15.4  |
| 維持補修費       | 1,155,100   | 0.6   | 1,165,214   | 0.8   | 1,467,560   | 0.9   |
| 扶助費         | 43,836,465  | 24.3  | 50,875,126  | 33.2  | 50,460,365  | 31.1  |
| うち生活保護費     | 15,934,799  | 8.8   | 15,678,277  | 10.2  | 15,927,990  | 9.8   |
| 補助費等        | 39,714,420  | 22.0  | 6,672,527   | 4.4   | 9,186,105   | 5.7   |
| 投資的経費       | 32,133,088  | 17.8  | 28,886,309  | 18.8  | 23,407,905  | 14.4  |
| 普通建設事業費     | 32,133,088  | 17.8  | 28,886,309  | 18.8  | 23,407,905  | 14.4  |
| 災害復旧事業費     | 0           | 0.0   | 0           | 0.0   | 0           | 0.0   |
| 失業対策事業費     | 0           | 0.0   | 0           | 0.0   | 0           | 0.0   |
| 公債費         | 2,093,038   | 1.2   | 1,405,743   | 0.9   | 1,299,262   | 0.8   |
| 積立金         | 9,839,212   | 5.4   | 10,319,405  | 6.7   | 20,671,410  | 12.7  |
| 投資及び出資金・貸付金 | 12,552      | 0.0   | 8,167       | 0.0   | 18,826      | 0.0   |
| 繰出金         | 10,583,546  | 5.9   | 10,285,788  | 6.7   | 10,586,845  | 6.5   |

注） 計数は各項目で四捨五入しているため，合計が合わないことがある。

資料 中野区「決算特別委員会資料」「主要施策の成果（決算説明資料）」

### 128. 用地特別会計予算額と決算額（令和5年度，令和6年度）

（単位：金額千円）

| 区分   | 令和5年度           |           |           | 令和6年度           |           |           |
|------|-----------------|-----------|-----------|-----------------|-----------|-----------|
|      | 当初予算額<br>補正予算額計 | 最終予算現額    | 決算額       | 当初予算額<br>補正予算額計 | 最終予算現額    | 決算額       |
|      | 歳入              |           |           |                 |           |           |
| 総額   | 8,779,000       | 8,789,956 | 8,789,160 | 1,499,000       | 1,105,000 | 1,104,806 |
| 財産収入 | 8,711,256       | 8,711,256 | 8,711,256 | 506,045         | 506,045   | 506,044   |
| 繰入金  | 67,744          | 78,700    | 77,904    | 22,955          | 22,955    | 22,761    |
| 特別区債 | -               | -         | -         | 970,000         | 576,000   | 576,000   |
|      | 歳出              |           |           |                 |           |           |
| 総額   | 8,779,000       | 8,789,956 | 8,789,160 | 1,499,000       | 1,105,000 | 1,104,806 |
| 公債費  | 8,779,000       | 8,789,956 | 8,789,160 | 22,955          | 22,955    | 22,761    |
| 用地費  | -               | -         | -         | 506,045         | 506,045   | 506,044   |
| 特別区債 | -               | -         | -         | 970,000         | 576,000   | 576,000   |

注） 計数は各項目で四捨五入しているため，合計が合わないことがある。

資料 中野区「当初予算説明書」「主要施策の成果（決算説明資料）」

| 令和5年度       |       | 令和6年度       |       |
|-------------|-------|-------------|-------|
| 金額          | 構成比   | 金額          | 構成比   |
| 198,672,926 | 100.0 | 185,253,444 | 100.0 |
| 19,203,569  | 9.7   | 22,180,788  | 12.0  |
| 13,749,982  | 6.9   | 14,640,511  | 7.9   |
| 24,687,520  | 12.4  | 28,215,124  | 15.2  |
| 1,607,588   | 0.8   | 1,600,900   | 0.9   |
| 52,571,710  | 26.5  | 54,125,341  | 29.2  |
| 15,944,130  | 8.0   | 15,966,458  | 8.6   |
| 8,937,751   | 4.5   | 8,310,423   | 4.5   |
| 57,699,566  | 29.0  | 41,571,640  | 22.4  |
| 57,699,566  | 29.0  | 41,571,640  | 22.4  |
| 0           | 0.0   | 0           | 0.0   |
| 0           | 0.0   | 0           | 0.0   |
| 1,439,520   | 0.7   | 6,694,856   | 3.6   |
| 19,936,220  | 10.0  | 10,319,928  | 5.6   |
| 19,961      | 0.0   | 40,596      | 0.0   |
| 12,569,521  | 6.3   | 12,193,848  | 6.6   |

### 129. 国民健康保険事業特別会計予算額と決算額（令和5年度、令和6年度）

（単位：金額千円）

| 種別       | 令和5年度      |            |            | 令和6年度      |            |            |
|----------|------------|------------|------------|------------|------------|------------|
|          | 当初予算額      | 最終予算現額     | 決算額        | 当初予算額      | 最終予算現額     | 決算額        |
|          | 歳入         |            |            |            |            |            |
| 総額       | 36,044,000 | 35,138,559 | 33,865,794 | 35,084,000 | 35,316,719 | 33,887,714 |
| 国民健康保険料  | 9,228,009  | 8,529,152  | 8,740,591  | 9,024,516  | 9,031,728  | 9,415,260  |
| 一部負担金    | 4          | 4          | 0          | 4          | 4          | 0          |
| 国庫支出金    | 1          | 1,710      | 1,922      | 1          | 18,994     | 18,994     |
| 都支出金     | 21,827,053 | 20,627,053 | 19,620,184 | 20,754,443 | 20,763,218 | 19,545,005 |
| 繰入金      | 4,921,083  | 5,633,203  | 5,121,921  | 5,239,086  | 5,139,322  | 4,506,160  |
| 繰越金      | 30,004     | 309,591    | 309,591    | 30,004     | 327,507    | 327,507    |
| 諸収入      | 37,846     | 37,846     | 71,584     | 35,946     | 35,946     | 74,788     |
| 特別区債     | -          | -          | -          | -          | -          | -          |
|          | 歳出         |            |            |            |            |            |
| 総額       | 36,044,000 | 35,138,559 | 33,538,287 | 35,084,000 | 35,316,719 | 33,565,382 |
| 国保運営費    | 860,840    | 867,662    | 759,901    | 955,191    | 986,811    | 943,753    |
| 国保給付費    | 21,875,492 | 20,675,492 | 19,309,067 | 20,780,924 | 20,780,924 | 19,280,621 |
| 国保事業費納付金 | 12,847,920 | 12,847,920 | 12,847,917 | 12,867,244 | 12,770,840 | 12,770,837 |
| 保健事業費    | 334,739    | 334,739    | 280,578    | 339,720    | 339,720    | 273,053    |
| 諸支出金     | 95,009     | 382,746    | 340,825    | 110,921    | 408,424    | 297,118    |
| 予備費      | 30,000     | 30,000     | 0          | 30,000     | 30,000     | 0          |

注） 計数は各項目で四捨五入しているため、合計が合わないことがある。

資料 中野区「当初予算書」「主要施策の成果（決算説明資料）」

### 130. 後期高齢者医療特別会計予算額と決算額（令和5年度、令和6年度）

（単位：金額千円）

| 種別         | 令和5年度     |           |           | 令和6年度     |           |           |
|------------|-----------|-----------|-----------|-----------|-----------|-----------|
|            | 当初予算額     | 最終予算現額    | 決算額       | 当初予算額     | 最終予算現額    | 決算額       |
|            | 歳入        |           |           |           |           |           |
| 総額         | 7,921,000 | 7,648,801 | 7,736,438 | 8,162,000 | 8,289,046 | 8,328,959 |
| 後期高齢者医療保険料 | 4,456,319 | 4,280,655 | 4,366,663 | 4,689,201 | 4,720,460 | 4,764,292 |
| 繰入金        | 3,357,608 | 3,161,838 | 3,161,670 | 3,351,572 | 3,315,555 | 3,310,206 |
| 繰越金        | 12,868    | 64,800    | 64,799    | 13,222    | 102,513   | 102,513   |
| 諸収入        | 94,205    | 141,508   | 143,305   | 108,005   | 150,518   | 151,948   |
|            | 歳出        |           |           |           |           |           |
| 総額         | 7,921,000 | 7,648,801 | 7,633,925 | 8,162,000 | 8,289,046 | 8,266,661 |
| 広域連合納付金    | 7,813,931 | 7,518,976 | 7,518,821 | 8,040,777 | 8,149,664 | 8,142,289 |
| 保険給付費      | 94,200    | 103,550   | 97,600    | 108,000   | 108,000   | 104,550   |
| 諸支出費       | 12,869    | 26,275    | 17,503    | 13,223    | 31,382    | 19,822    |

注） 計数は各項目で四捨五入しているため、合計が合わないことがある。

資料 中野区「当初予算書」「主要施策の成果（決算説明資料）」

### 131. 介護保険特別会計予算額及び決算額（令和5年度、令和6年度）

（単位：金額千円）

| 区分       | 令和5年度      |            |            | 令和6年度      |            |            |
|----------|------------|------------|------------|------------|------------|------------|
|          | 当初予算額      | 最終予算現額     | 決算額        | 当初予算額      | 最終予算現額     | 決算額        |
|          | 歳入         |            |            |            |            |            |
| 総額       | 24,458,000 | 25,098,360 | 25,041,816 | 25,235,000 | 25,788,302 | 25,719,905 |
| 介護保険料    | 4,783,764  | 4,783,764  | 4,740,783  | 5,333,267  | 5,333,267  | 5,370,737  |
| 使用料及び手数料 | 1          | 1          | 0          | 1          | 1          | 0          |
| 国庫支出金    | 5,510,358  | 5,595,852  | 5,639,067  | 5,636,432  | 5,720,447  | 5,558,570  |
| 支払基金交付金  | 6,342,547  | 6,333,506  | 6,234,893  | 6,481,419  | 6,501,962  | 6,482,399  |
| 都支出金     | 3,394,528  | 3,394,528  | 3,335,515  | 3,466,332  | 3,481,792  | 3,455,849  |
| 財産収入     | 1          | 10         | 10         | 1,447      | 1,745      | 1,743      |
| 繰入金      | 4,411,251  | 4,456,164  | 4,556,908  | 4,299,670  | 4,333,981  | 4,435,250  |
| 繰越金      | 14,150     | 533,135    | 533,135    | 14,986     | 413,661    | 413,661    |
| 諸収入      | 1,400      | 1,400      | 1,506      | 1,446      | 1,446      | 1,697      |
|          | 歳出         |            |            |            |            |            |
| 総額       | 24,458,000 | 25,098,360 | 24,628,155 | 25,235,000 | 25,788,302 | 25,316,181 |
| 制度運営費    | 739,298    | 781,195    | 694,080    | 948,490    | 948,490    | 800,764    |
| 保険給付費    | 22,372,040 | 22,372,040 | 22,114,458 | 22,899,833 | 22,972,833 | 22,817,772 |
| 地域支援事業費  | 1,252,520  | 1,252,520  | 1,140,727  | 1,252,743  | 1,252,743  | 1,098,282  |
| 基金積立金    | 1          | 385,991    | 385,991    | 1,447      | 370,308    | 370,308    |
| 諸支出金     | 84,141     | 296,614    | 292,900    | 122,487    | 233,928    | 229,055    |
| 予備費      | 10,000     | 10,000     | 0          | 10,000     | 10,000     | 0          |

注) 計数は各項目で四捨五入しているため、合計が合わないことがある。

資料 中野区「当初予算書」「主要施策の成果（決算説明資料）」

### 132. 国税徴収状況（令和元～令和5年度）

（単位：金額千円）

| 種別            | 令和元年度       | 令和2年度       | 令和3年度       | 令和4年度       | 令和5年度       |
|---------------|-------------|-------------|-------------|-------------|-------------|
|               | 徴収決定済額      |             |             |             |             |
| 総額            | 239,940,434 | 259,898,181 | 315,053,942 | 312,252,394 | 295,757,161 |
| 源泉所得税         | 312,543     | 228,762     | 212,537     | 221,478     | 244,768     |
| 源泉所得税及復興特別所得税 | 63,734,785  | 57,278,813  | 65,457,675  | 59,544,089  | 62,798,533  |
| 申告所得税         | 423,113     | 355,092     | 388,422     | 371,414     | 335,319     |
| 申告所得税及復興特別所得税 | 19,832,312  | 19,399,392  | 27,362,923  | 25,085,445  | 25,131,403  |
| 相続税           | 14,059,724  | 14,641,949  | 54,854,296  | 54,959,370  | 26,952,622  |
| 法人税           | 36,848,574  | 51,405,661  | 48,004,303  | 53,431,246  | 56,616,674  |
| 地方法人税         | 2,172,921   | 4,826,096   | 6,019,594   | 6,448,222   | 6,524,088   |
| 復興特別法人税       | -           | -           | -           | -           | -           |
| 消費税等          | 101,490,886 | 110,761,482 | 111,606,413 | 111,505,403 | 116,475,273 |
| その他           | 1,065,364   | 1,000,934   | 1,147,779   | 685,727     | 678,481     |
|               | 収納済額        |             |             |             |             |
| 総額            | 235,232,162 | 255,546,171 | 279,071,221 | 308,245,024 | 290,696,741 |
| 源泉所得税         | 73,393      | 32,705      | 27,635      | 40,330      | 85,272      |
| 源泉所得税及復興特別所得税 | 63,570,037  | 57,038,496  | 65,211,727  | 59,298,082  | 62,506,036  |
| 申告所得税         | 38,201      | 16,063      | 40,144      | 45,711      | 48,979      |
| 申告所得税及復興特別所得税 | 19,001,898  | 18,079,794  | 26,785,081  | 24,498,942  | 24,580,650  |
| 相続税           | 13,844,528  | 14,492,466  | 22,443,031  | 54,869,508  | 25,981,459  |
| 法人税           | 36,374,402  | 51,145,119  | 47,661,132  | 53,180,743  | 55,893,337  |
| 地方法人税         | 2,155,620   | 4,808,804   | 6,003,618   | 6,430,778   | 6,458,753   |
| 復興特別法人税       | -           | -           | -           | -           | -           |
| 消費税等          | 99,113,457  | 108,933,066 | 109,751,962 | 109,196,238 | 114,464,458 |
| その他           | 1,060,414   | 999,658     | 1,146,891   | 684,692     | 677,797     |

注) 計数は各項目で四捨五入しているため、合計が合わないことがある。

数値は中野税務署分の金額

「消費税等」欄は、消費税、消費税及地方消費税を合計した数値である。

「その他」欄は、地価税、酒税、たばこ税、たばこ税及たばこ特別税、国際観光旅客税、石油石炭税、旧税、電源開発促進税、揮発油税及地方道路税、揮発油税及地方揮発油税、石油ガス税、自動車重量税、航空機燃料税及印紙収入を合計した数値である。

平成29年度より復興特別法人税は、その他の項目に合算され、算出されている。

資料 国税庁「統計情報（東京国税局）」

### 133. 都税徴収状況（令和2～令和6年度）

（単位：金額千円）

| 種別           | 令和2年度      | 令和3年度      | 令和4年度      |
|--------------|------------|------------|------------|
|              |            |            | 調定額        |
| 総額           | 51,720,108 | 51,427,090 | 54,730,032 |
| 都民税          | 23,516,790 | 23,251,786 | 24,573,258 |
| 個人           | 23,361,020 | 23,099,388 | 24,430,851 |
| 法人           | 155,770    | 152,398    | 142,406    |
| 事業税          | 183,439    | 173,938    | 204,356    |
| 個人           | 54,064     | 48,223     | 90,051     |
| 法人           | 129,375    | 125,716    | 114,305    |
| 不動産取得税       | 1,336,408  | 1,559,148  | 2,303,508  |
| 事業所税         | 5,241      | 0          | 0          |
| 自動車税種別割      | 56,070     | 64,252     | 57,784     |
| 固定資産税及び都市計画税 | 26,622,160 | 26,377,967 | 27,591,126 |
| その他諸税        | 0          | 0          | 0          |
|              |            |            | 収入額        |
| 総額           | 50,418,449 | 50,415,156 | 53,704,272 |
| 都民税          | 22,567,438 | 22,535,548 | 23,819,891 |
| 個人           | 22,503,121 | 22,472,354 | 23,762,136 |
| 法人           | 64,317     | 63,194     | 57,755     |
| 事業税          | 88,884     | 88,328     | 101,600    |
| 個人           | 32,393     | 32,337     | 55,296     |
| 法人           | 56,491     | 55,991     | 46,303     |
| 不動産取得税       | 1,308,831  | 1,535,230  | 2,281,421  |
| 事業所税         | 5,241      | 0          | 0          |
| 自動車税種別割      | 37,921     | 51,183     | 44,759     |
| 固定資産税及び都市計画税 | 26,410,134 | 26,204,866 | 27,456,601 |
| その他諸税        | 0          | 0          | 0          |

注) 調定額、収入額ともに現年課税分及び滞納繰越分の合計額である。

収入額は還付未済額を含む。

計数は各項目で四捨五入しているため、合計が合わないことがある。

令和元年10月1日から、自動車税は自動車税種別割に名称が変わった。

資料 東京都中野都税事務所総務課

### 134. 特別区税調定額及び収入額（令和2～令和6年度）

（単位：金額千円）

| 種別      | 令和2年度      | 令和3年度      | 令和4年度      |
|---------|------------|------------|------------|
|         |            |            | 調定額        |
| 特別区税    | 37,308,520 | 37,102,616 | 39,104,632 |
| 特別区民税   | 35,277,871 | 34,988,154 | 36,889,405 |
| 軽自動車税   | 126,223    | 129,257    | 134,598    |
| 特別区たばこ税 | 1,904,426  | 1,985,205  | 2,080,628  |
|         |            |            | 収入額        |
| 特別区税    | 36,085,362 | 36,083,700 | 38,153,538 |
| 特別区民税   | 34,062,857 | 33,977,756 | 35,946,915 |
| 軽自動車税   | 118,079    | 120,739    | 125,995    |
| 特別区たばこ税 | 1,904,426  | 1,985,205  | 2,080,628  |

資料 中野区「各会計歳入歳出決算説明書」

### 135. 区有財産の推移（令和2～令和6年度）

| 年度   | 土地        | 建物（延面積） | 無体財産権 |
|------|-----------|---------|-------|
|      | ㎡         | ㎡       | 件     |
| 令和2年 | 1,026,837 | 480,418 | 21    |
| 3    | 1,034,304 | 503,517 | 21    |
| 4    | 1,034,793 | 501,955 | 21    |
| 5    | 1,014,586 | 536,308 | 22    |
| 6    | 1,017,701 | 541,572 | 24    |

注) 物品については50万円以上のもの

資料 中野区「各会計歳入歳出決算書」

| 令和5年度             | 令和6年度             |
|-------------------|-------------------|
| <b>55,589,051</b> | <b>56,589,514</b> |
| 24,654,026        | 24,429,225        |
| 24,545,397        | 24,310,996        |
| 108,630           | 118,228           |
| 155,203           | 174,893           |
| 87,377            | 78,143            |
| 67,826            | 96,750            |
| 2,071,016         | 2,172,431         |
| 0                 | 0                 |
| 59,025            | 56,857            |
| 28,649,780        | 29,756,108        |
| 0                 | 0                 |
| <b>54,704,168</b> | <b>55,786,596</b> |
| 23,974,990        | 23,814,921        |
| 23,925,226        | 23,750,559        |
| 49,764            | 64,362            |
| 91,606            | 109,468           |
| 58,744            | 48,405            |
| 32,862            | 61,062            |
| 2,058,394         | 2,160,838         |
| 0                 | 0                 |
| 47,257            | 46,944            |
| 28,531,920        | 29,654,426        |
| 0                 | 0                 |

| 令和5年度             | 令和6年度             |
|-------------------|-------------------|
| <b>39,297,178</b> | <b>38,993,602</b> |
| 37,038,556        | 36,741,729        |
| 136,426           | 137,475           |
| 2,122,195         | 2,114,397         |
| <b>38,446,556</b> | <b>38,167,727</b> |
| 36,194,283        | 35,921,723        |
| 130,078           | 131,607           |
| 2,122,195         | 2,114,397         |

| 有価証券          | 出資による権利       | 物品           | 債権               | 基金                |
|---------------|---------------|--------------|------------------|-------------------|
| 株             | 千円            | 点            | 千円               | 千円                |
| 14,469        | 47,308        | 2,722        | 2,769,672        | 62,848,972        |
| 14,469        | 47,308        | 2,960        | 2,758,038        | 66,924,749        |
| 14,469        | 47,308        | 2,949        | 2,765,953        | 69,158,469        |
| 14,469        | 47,308        | 3,076        | 1,803,725        | 79,266,064        |
| <b>14,469</b> | <b>47,308</b> | <b>3,507</b> | <b>1,807,390</b> | <b>77,259,722</b> |

136. 区職員数と平均年齢の推移（令和3～令和7年）（各年4月1日現在）

|         | 令和3年  | 令和4年  | 令和5年  | 令和6年  | 令和7年  |
|---------|-------|-------|-------|-------|-------|
| 区職員数    | 2,089 | 2,103 | 2,173 | 2,202 | 2,188 |
| 平均年齢（歳） | 41    | 40    | 40.1  | 40.0  | 39.8  |

注） 職員数は、臨時職員・休職者・育児休業中の職員・区から給与を支給されていない他団体等への派遣職員等を除く。

資料 中野区「人事行政の運営等の状況の公表」

137. 分限・懲戒処分数の推移（令和2～令和6年度）

| 種類   | 令和2年度 | 令和3年度 | 令和4年度 | 令和5年度 | 令和6年度 |
|------|-------|-------|-------|-------|-------|
| 分限処分 | 36    | 39    | 37    | 47    | 46    |
| 懲戒処分 | -     | -     | -     | -     | -     |

資料 中野区「人事行政の運営等の状況の公表」

138. 病気休暇等の取得状況（令和2～令和6年度）

（単位：人）

| 種類       | 令和2年度  | 令和3年度  | 令和4年度  | 令和5年度   | 令和6年度   |
|----------|--------|--------|--------|---------|---------|
| 病気休暇     | 140    | 127    | 141    | 246     | 236     |
| 妊娠出産休暇   | 34     | 30     | 34     | 38      | 51      |
| 出産支援休暇   | 24     | 31     | 34     | 49      | 24      |
| ボランティア休暇 | -      | 3      | -      | 1       | 5       |
| 介護休暇     | 8      | 10     | 7      | 6       | 6       |
| 短期の介護休暇  | 126    | 134    | 147    | 179     | 182     |
| 育児休業     | 60(13) | 80(25) | 91(27) | 127(50) | 116(40) |
| 部分休業     | 44(4)  | 53(6)  | 54(9)  | 65(10)  | 80(10)  |

注） 育児休業及び部分休業カッコ内は男性の内数

資料 中野区「人事行政の運営等の状況の公表」

139. 公務災害件数の推移（令和2～令和6年度）

（単位：人）

| 年度    | 合計  | 骨折・脱臼 | 捻挫  | 靭帯損傷 | 打撲  | 切創  | その他 |
|-------|-----|-------|-----|------|-----|-----|-----|
| 令和2年度 | 17  | 3     | 5   | 2    | 2   | 1   | 4   |
| 3     | 13  | 6     | 4   | 2    | 1   | -   | -   |
| 4     | 12  | 3     | 2   | 2    | 0   | 1   | 4   |
| 5     | ... | ...   | ... | ...  | ... | ... | ... |
| 6     | ... | ...   | ... | ...  | ... | ... | ... |

注） 令和5年度より集計方法が変更されたため、掲載を保留とする。

資料 中野区「人事行政の運営等の状況の公表」

140. 審議会への女性委員登用率（令和3～令和7年度）

| 年度    | 構成員数  | うち女性の人数 | 女性が占める割合（%） |
|-------|-------|---------|-------------|
| 令和3年度 | 1,113 | 397     | 35.7        |
| 4     | 1,435 | 626     | 43.6        |
| 5     | 1,496 | 653     | 43.6        |
| 6     | 1,567 | 701     | 44.7        |
| 7     | 1,611 | 699     | 43.4        |

資料 中野区「審議会等における女性の参画状況調査」

141. 区議会議員党派別年齢別構成（令和8年1月1日）

| 年齢     | 総数 | 立憲・国民・ネット<br>無所属議員団 | 自由民主党<br>議員団 | 公明党<br>議員団 | 日本共産党<br>議員団 | 都民ファーストの会<br>中野区議団 | 無所属 |
|--------|----|---------------------|--------------|------------|--------------|--------------------|-----|
| 総数     | 41 | 11                  | 8            | 7          | 5            | 3                  | 7   |
| 25～29歳 | 1  | 1                   | -            | -          | -            | -                  | -   |
| 30～39  | 4  | -                   | 1            | -          | 1            | 1                  | 1   |
| 40～49  | 13 | 6                   | 2            | 1          | 2            | -                  | 2   |
| 50～59  | 13 | 2                   | 1            | 4          | 2            | 1                  | 3   |
| 60～69  | 8  | 2                   | 3            | 2          | -            | 1                  | -   |
| 70～79  | 2  | -                   | 1            | -          | -            | -                  | 1   |

資料 区議会事務局

142. 本会議・委員会の開会状況（令和2～令和6年）

| 本会議・委員会名 |                        |     | 令和2年    | 令和3年    | 令和4年    | 令和5年    | 令和6年    |
|----------|------------------------|-----|---------|---------|---------|---------|---------|
| 本会議      | 招集回数                   | 定例会 | 4       | 4       | 4       | 4       | 4       |
|          |                        | 臨時会 | 1       | 2       | 2       | 1       | 1       |
|          | 会議日数                   |     | 21(108) | 22(106) | 22(122) | 21(103) | 20(120) |
| 議会運営委員会  |                        |     | 31      | 36      | 33      | 31      | 34      |
| 常任委員会    | 総務                     |     | 24      | 28      | 25      | 21      | 23      |
|          | 区民                     |     | 17      | 16      | 16      | 15      | 15      |
|          | 厚生                     |     | 22      | 19      | 19      | 15      | 13      |
|          | 建設                     |     | 14      | 15      | 16      | 14      | 16      |
|          | 子ども文教                  |     | 24      | 23      | 19      | 21      | 18      |
| 特別委員会    | 中野駅周辺整備・都市観光調査         |     | 6       | 3       | -       | -       | -       |
|          | 地域包括ケア推進調査             |     | 7       | 2       | -       | -       | -       |
|          | 交通対策調査                 |     | 5       | 1       | -       | -       | -       |
|          | 中野駅周辺整備・西武新宿線沿線まちづくり調査 |     | -       | 7       | 8       | 2       | -       |
|          | 情報政策等調査                |     | -       | 7       | 8       | 1       | -       |
|          | 危機管理・感染症対策調査           |     | -       | 6       | 8       | 2       | -       |
|          | 中野駅周辺整備・西武新宿線沿線まちづくり調査 |     | -       | -       | -       | 6       | 10      |
|          | 危機管理対策等調査              |     | -       | -       | -       | 5       | 7       |
|          | 少子化対策・地域包括ケア調査         |     | -       | -       | -       | 5       | 6       |
|          | 予算                     |     | 10      | 11      | 10      | 7       | 10      |
|          | 決算                     |     | 10      | 10      | 10      | 10      | 10      |

注) ( ) 内の数は会期日数。

資料 区議会事務局

143. 選挙人名簿登録者数（令和3～令和7年）

（各年9月1日現在）

| 年次   | 総数      | 増減    | 男       | 増減    | 女       | 増減    |
|------|---------|-------|---------|-------|---------|-------|
| 令和3年 | 285,103 | 106   | 143,334 | △ 54  | 141,769 | 160   |
| 4    | 284,471 | △ 632 | 142,907 | △ 427 | 141,564 | △ 205 |
| 5    | 284,441 | △ 30  | 142,938 | 31    | 141,503 | △ 61  |
| 6    | 285,214 | 773   | 143,396 | 458   | 141,818 | 315   |
| 7    | 285,110 | △ 104 | 143,373 | △ 23  | 141,737 | △ 81  |

資料 中野区「各年度選挙人名簿登録者数」

144. 衆議院議員選挙投票・開票状況〔小選挙区〕（平成29～令和6年）

| 執行年月日     | 有権者数    |         |         | 投票者数    |        |        | 投票率（%） |       |       |
|-----------|---------|---------|---------|---------|--------|--------|--------|-------|-------|
|           | 総数      | 男       | 女       | 総数      | 男      | 女      | 平均     | 男     | 女     |
| H29.10.22 | 278,542 | 140,094 | 138,448 | 147,777 | 73,451 | 74,326 | 53.05  | 52.43 | 53.69 |
| R3.10.31  | 283,757 | 142,475 | 141,282 | 160,951 | 79,347 | 81,604 | 56.72  | 55.69 | 57.76 |
| R6.10.27  | 284,134 | 142,768 | 141,366 | 157,512 | 78,763 | 78,749 | 55.44  | 55.17 | 55.71 |

資料 中野区「選挙の記録」

145. 参議院議員選挙投票・開票状況〔選挙区〕（令和元～令和7年）

| 執行年月日   | 有権者数    |         |         | 投票者数    |        |        | 投票率（%） |       |       |
|---------|---------|---------|---------|---------|--------|--------|--------|-------|-------|
|         | 総数      | 男       | 女       | 総数      | 男      | 女      | 平均     | 男     | 女     |
| R1.7.21 | 281,223 | 141,449 | 139,774 | 142,785 | 71,322 | 71,463 | 50.77  | 50.42 | 51.13 |
| R4.7.10 | 282,197 | 141,591 | 140,606 | 156,100 | 77,136 | 78,964 | 55.32  | 54.48 | 56.16 |
| R7.7.20 | 283,899 | 142,716 | 141,183 | 176,307 | 89,083 | 87,224 | 62.10  | 62.42 | 61.78 |

資料 中野区「選挙の記録」

146. 都知事選挙投票・開票状況（平成28～令和6年）

| 執行年月日    | 有権者数    |         |         | 投票者数    |        |        | 投票率（%） |       |       |
|----------|---------|---------|---------|---------|--------|--------|--------|-------|-------|
|          | 総数      | 男       | 女       | 総数      | 男      | 女      | 平均     | 男     | 女     |
| H28.7.31 | 274,278 | 137,843 | 136,435 | 159,467 | 76,986 | 82,481 | 58.14  | 55.85 | 60.45 |
| R2.7.5   | 278,345 | 139,731 | 138,614 | 155,211 | 74,972 | 80,239 | 55.76  | 53.65 | 57.89 |
| R6.7.7   | 279,279 | 140,152 | 139,127 | 169,138 | 84,167 | 84,971 | 60.56  | 60.05 | 61.07 |

資料 中野区「選挙の記録」

### 147. 都議会議員選挙投票・開票状況（平成29～令和7年）

| 執行年月日   | 有権者数    |         |         | 投票者数    |        |        | 投票率（％） |       |       |
|---------|---------|---------|---------|---------|--------|--------|--------|-------|-------|
|         | 総数      | 男       | 女       | 総数      | 男      | 女      | 平均     | 男     | 女     |
| H29.7.2 | 273,400 | 137,293 | 136,107 | 138,677 | 68,011 | 70,666 | 50.72  | 49.54 | 51.92 |
| R3.7.4  | 279,101 | 140,065 | 139,036 | 121,573 | 59,253 | 62,320 | 43.56  | 42.30 | 44.82 |
| R7.6.22 | 275,562 | 138,351 | 137,211 | 135,229 | 66,858 | 68,371 | 49.07  | 48.32 | 49.83 |

資料 中野区「選挙の記録」

### 148. 区長選挙投票・開票状況（平成26～令和4年）

| 執行年月日    | 有権者数    |         |         | 投票者数   |        |        | 投票率（％） |       |       |
|----------|---------|---------|---------|--------|--------|--------|--------|-------|-------|
|          | 総数      | 男       | 女       | 総数     | 男      | 女      | 平均     | 男     | 女     |
| H26.6.8  | 259,862 | 130,180 | 129,682 | 76,632 | 36,514 | 40,118 | 29.49  | 28.05 | 30.94 |
| H30.6.10 | 269,735 | 135,439 | 134,296 | 92,923 | 44,687 | 48,236 | 34.45  | 32.99 | 35.92 |
| R4.5.22  | 273,389 | 136,972 | 136,417 | 92,174 | 44,578 | 47,596 | 33.72  | 32.55 | 34.89 |

資料 中野区「選挙の記録」

### 149. 区議会議員選挙投票・開票状況（平成27～令和5年）

| 執行年月日    | 有権者数    |         |         | 投票者数    |        |        | 投票率（％） |       |       |
|----------|---------|---------|---------|---------|--------|--------|--------|-------|-------|
|          | 総数      | 男       | 女       | 総数      | 男      | 女      | 平均     | 男     | 女     |
| H27.4.26 | 260,671 | 130,749 | 129,922 | 105,417 | 50,632 | 54,785 | 40.44  | 38.72 | 42.17 |
| H31.4.21 | 270,940 | 136,086 | 134,854 | 109,623 | 52,886 | 56,737 | 40.46  | 38.86 | 42.07 |
| R5.4.23  | 273,209 | 136,967 | 136,242 | 114,756 | 55,530 | 59,226 | 42.00  | 40.54 | 43.47 |

資料 中野区「選挙の記録」

150. 主要選挙党派別得票数・開票状況

|                          |     | 総数          | 立憲民主党      | 自由民主党      | 参政党        | 無所属        |            |
|--------------------------|-----|-------------|------------|------------|------------|------------|------------|
| 衆議院議員選挙〔選挙区〕<br>R6.10.27 | 得票数 | 152,981.000 | 84,298.000 | 44,388.000 | 16,582.000 | 7,713.000  |            |
|                          | 得票率 | 100.0       | 55.1       | 29.0       | 10.8       | 5.0        |            |
|                          |     | 総数          | 自由民主党      | 立憲民主党      | 日本共産党      | 公明党        | ファーストの会    |
| 参議院議員選挙〔選挙区〕<br>R4.7.10  | 得票数 | 152,618.998 | 31,661.000 | 25,606.000 | 18,499.000 | 15,608.000 | 15,006.000 |
|                          | 得票率 | 100.0       | 20.8       | 16.8       | 12.1       | 10.2       | 9.8        |
|                          |     | 総数          | 立憲民主党      | 都民ファーストの会  | 公明党        | 自由民主党      | 無所属        |
| 都議会議員選挙<br>R3.7.4        | 得票数 | 119,209.000 | 35,749.000 | 32,743.000 | 24,364.000 | 22,527.000 | 3,826.000  |
|                          | 得票率 | 100.0       | 30.0       | 27.5       | 20.4       | 18.9       | 3.2        |
|                          |     | 総数          | 自由民主党      | 立憲民主党      | 公明党        | 日本共産党      | 都民ファーストの会  |
| 区議会議員選挙<br>R5.4.23       | 得票数 | 112,740.993 | 21,732.018 | 19,486.152 | 15,963.383 | 13,107.000 | 8,330.000  |
|                          | 得票率 | 100.0       | 19.3       | 17.3       | 14.2       | 11.6       | 7.4        |

注) 得票率については端数処理をしているため、合計が100.00とならない場合がある

資料 中野区「選挙の記録」

| れいわ新選組     | 日本維新の会     | 参政党       | NHK党      | 諸派        | 無所属       |
|------------|------------|-----------|-----------|-----------|-----------|
| 13,585.000 | 11,248.000 | 3,490.000 | 2,356.478 | 7,423.015 | 8,136.505 |
| 8.9        | 7.4        | 2.3       | 1.5       | 4.9       | 5.3       |

| 日本維新の会    | 育児支援と防災緑地<br>と平らな歩道の中野<br>を作る会 | 国民民主党     | 中野・生活者<br>ネットワーク | れいわ新選組    | 諸派        | 無所属        |
|-----------|--------------------------------|-----------|------------------|-----------|-----------|------------|
| 5,413.000 | 3,224.000                      | 2,652.000 | 2,150.000        | 1,674.000 | 3,722.832 | 15,286.608 |
| 4.8       | 2.9                            | 2.4       | 1.9              | 1.5       | 3.3       | 13.6       |

---

---

文書番号7中総総第4175号

第66回中野区統計書  
令和8年（2026年）

令和8年3月

編集 中野区 総務部 総務課 統計係  
〒164-8501 中野区中野四丁目11番19号  
TEL (3228) 8892 (直通)  
TEL (3389) 1111 内線 38216

---

---

