

平成 2 9 年度  
中野区ごみ組成分析調査  
報告書

平成 30(2018)年 1 月

中野区



<目 次>

第1章 調査の概要 .....	1
1 調査目的 .....	1
2 調査の対象地域及び期間 .....	1
3 調査の内容及び調査方法 .....	2
4 分析場所 .....	2
5 分類項目 .....	2
6 留意事項 .....	3
第2章 調査結果 .....	4
1 燃やすごみ .....	4
(1) 全体 .....	4
(2) 地域特性別 .....	6
(3) 資源化可能物・対象外品目の混入率 .....	7
2 陶器・ガラス・金属ごみ .....	10
(1) 全体 .....	10
(2) 地域特性別 .....	12
(3) 資源化可能物・対象外品目の混入率 .....	13
第3章 過去の調査結果との比較 .....	16
1 燃やすごみ .....	16
(1) 中分類による比較 .....	16
(2) 資源化可能物・対象外品目の混入率による比較 .....	16
2 陶器・ガラス・金属ごみ .....	17
(1) 中分類による比較 .....	17
(2) 資源化可能物・対象外品目の混入率による比較 .....	17
第4章 まとめ .....	18
第5章 リサイクルシステム整備による減量化可能率 .....	19
1 組成分析調査結果からみる減量化可能率 .....	19
2 減量化可能な品目 .....	19
(1) 古紙 .....	19
(2) プラスチック製容器包装 .....	19

(3) びん・缶 .....	19
(4) 未使用食品 .....	20
(5) 金属類・小型家電製品 .....	20
(6) 蛍光管 .....	20
資料編 .....	21
1 燃やすごみの結果詳細 .....	21
2 陶器・ガラス・金属ごみの結果詳細 .....	31
3 事業系燃やすごみの結果と詳細 .....	36
4 事業系陶器・ガラス・金属ごみの結果と詳細 .....	41

# 第1章 調査の概要

## 1 調査目的

中野区では、平成27年度に、「第3次中野区一般廃棄物処理基本計画」(計画期間：平成28～37年度)を策定し、この計画に基づいて新たな循環型社会の形成に向けたさまざまな施策を実施している。

本調査は、区民の家庭から排出された燃やすごみと陶器・ガラス・金属ごみの組成を調査することにより、分別状況や排出割合を分析し、今後の排出指導や新たなごみ減量施策を検討する基礎資料とすることを目的に実施した。

## 2 調査の対象地域及び期間

調査対象には、住居形態の特性に基づいて、①家族向け集合住宅の多い地域、②単身者向け住宅の多い地域、③戸建住宅の多い地域、④戸建住宅の多い地域の戸別収集、⑤商業地域の5つに区分して、それぞれの区分から2地域ずつ合計10地域を選定し、各集積所に排出される燃やすごみ、陶器・ガラス・金属ごみを対象とした。

調査期間は、平成29年12月1日(金)から12月14日(木)までのうち、12月3日(日)、12月10日(日)を除く12日間とした。

図表1 調査対象地域及び調査日

収集区分	地域特性	町丁名	日時	
燃やすごみ	家族向け集合住宅の多い地域	中野6丁目	12月4日(月)	12月7日(木)
		新井3丁目	12月1日(金)	12月5日(火)
	単身者向け住宅の多い地域	東中野2丁目	12月4日(月)	12月7日(木)
		本町2丁目	12月11日(月)	12月14日(木)
	戸建住宅の多い地域	鷺宮5丁目	12月1日(金)	12月5日(火)
		弥生町5丁目	12月6日(水)	12月9日(土)
	戸建住宅の多い地域の戸別収集	鷺宮6丁目	12月8日(金)	12月12日(火)
		沼袋4丁目	12月9日(土)	12月13日(水)
	商業地域	鷺宮3丁目	12月8日(金)	12月12日(火)
		本町4丁目	12月11日(月)	12月14日(木)
陶器・ガラス・金属ごみ	家族向け集合住宅の多い地域	中野6丁目	12月8日(金)	
		新井3丁目	12月2日(土)	
	単身者向け住宅の多い地域	東中野2丁目	12月5日(火)	
		本町2丁目	12月12日(火)	
	戸建住宅の多い地域	鷺宮5丁目	12月13日(水)	
		弥生町5丁目	12月7日(木)	
	戸建住宅の多い地域の戸別収集	鷺宮6丁目	12月13日(水)	
		沼袋4丁目	12月11日(月)	
	商業地域	鷺宮3丁目	12月6日(水)	
		本町4丁目	12月1日(金)	

### 3 調査の内容及び調査方法

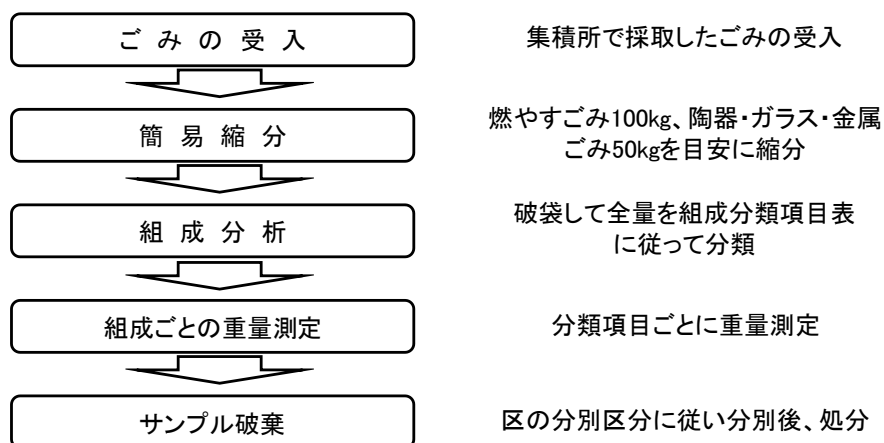
調査地域から、燃やすごみ 100kg、陶器・ガラス・金属ごみ 50kg を目安に回収し、組成分類項目に従い 60 種に分別した。分析したサンプル量は、燃やすごみが 2381.78kg（家庭ごみ 2174.76kg、事業系ごみ 207.02kg）、陶器・ガラス・金属ごみが 638.13kg（家庭ごみ 617.60kg、事業系ごみ 20.53kg）である。事業系ごみについては、サンプル量が少ないため、参考値として資料編に結果のみを掲載した。

図表 2 調査サンプル量

単位:kg

		家庭ごみ		事業系ごみ		燃やすごみ小計	陶器・ガラス・金属ごみ小計	合計
		燃やすごみ	陶器・ガラス・金属ごみ	燃やすごみ	陶器・ガラス・金属ごみ			
家族向け集合住宅の多い地域	中野 6 丁目	213.16	90.06			213.16	90.06	303.22
	新井 3 丁目	210.51	52.94			210.51	52.94	263.45
単身者向け住宅の多い地域	東中野 2 丁目	207.01	51.97	36.74		243.75	51.97	295.72
	本町 2 丁目	216.09	50.99			216.09	50.99	267.08
戸建住宅の多い地域	鷺宮 5 丁目	206.67	81.98			206.67	81.98	288.65
	弥生町 5 丁目	251.54	49.37			251.54	49.37	300.91
戸建住宅の多い地域の戸別収集	鷺宮 6 丁目	213.54	82.54	26.92		240.46	82.54	323.00
	沼袋 4 丁目	213.34	65.79			213.34	65.79	279.13
商業地域	鷺宮 3 丁目	237.69	40.85	45.89	20.53	283.58	61.38	344.96
	本町 4 丁目	205.21	51.11	97.47		302.68	51.11	353.79
合計		2,174.76	617.60	207.02	20.53	2,381.78	638.13	3,019.91

図表 3 組成分析調査方法



### 4 分析場所

中野区清掃事務所車庫内洗車場

### 5 分類項目

本調査の分類項目を図表 4 に示す。

外袋とは、ごみを排出するために使用したレジ袋やポリ袋のことである。外袋については、袋回収を実施しているために必然的に使用されるものであることから「ごみ排出時外装」として区分した。

図表 4 分類項目

No	大分類	中分類	細分類	代表品目	資源化 可能物	
1	燃やすごみ	厨芥類	未使用食品	未開封の食品、賞味期限切れの食品等		
2			調理くず、残飯等	生ごみ、コーヒーかす等		
3		紙類	容器包装	段ボール	ボール紙製の緩衝芯のあるもの	●
4				紙バック	牛乳、ジュースなどのバックで内側にアルミが貼っていないもの	●
5				紙製容器	菓子箱、ボール箱等	●
6				紙製包装	紙袋、包装紙等	●
7				新聞紙・チラシ	きれいなもの	●
8				雑誌・書籍類	週刊誌、月刊誌、パンフレット、ノート等	●
9			容器包装以外	雑紙	ダイレクトメール、はがきなど名刺以上のリサイクル可能紙類	●
10				オフィス系紙類	コピー用紙、伝票などの事業所から出された紙類のみ	●
11				その他紙類	ティッシュペーパー、写真、感熱紙などリサイクル不適な紙類	
12				剪定枝・落ち葉		
13		草木類	その他草木類	木箱、割りばし、麻ひも、コルク等		
14		繊維類		古着、シーツ、セーター、タオル等	●	
15		紙おむつ類		紙おむつ、生理用品		
16		プラスチック製品		プラスチックのおもちゃ、CDケース、歯ブラシ、プリンターなど		
17		汚れのあるプラスチック製容器包装		プラスチック製容器包装のうち、油などの汚れがあるもの(容器包装が中身の付着でべつしている、強い異臭がある、複数の容器包装が中身により固まっている状態)		
18		ゴム・皮革類		かばん、靴、ベルト等(合成樹脂は除く)		
19		その他可燃物		たばこの吸殻、湿布、乾燥剤、紙製のペットの砂等		
20	プラスチック製容器包装	容器包装	ペットボトル	飲料・酒、醤油等のペットボトル	●	
21			その他ボトル	シャンプー、洗剤、調味料などのボトル等	●	
22			チューブ	マヨネーズ、歯磨き粉などの容器	●	
23			発泡トレイ(白)	発泡系トレイ(白色のみ)	●	
24			その他発泡トレイ(色・柄)	発泡系トレイ(色・柄付き)	●	
25			発泡スチロール		●	
26			カップ	カップめんの容器等	●	
27			レジ袋(内袋)	ごみを入れる内袋として利用されるレジ袋等	●	
28			レジ袋(ごみ)	ごみとして出されたレジ袋等	●	
29			その他容器	弁当、卵パック、惣菜等を入れる透明ビニール袋、ペットボトルのキャップ等	●	
30			その他包装	包装袋、ラップ、フィルム、ペットボトルのラベル等	●	
31			半透明・不透明の袋	洋服店でもらう袋などレジ袋以外の袋	●	
32	陶器・ガラス・金属ごみ	陶磁器				
33		金属類	容器包装	アルミ缶	アルミ製の飲食缶	●
34			スチール缶	スチール製の飲食缶	●	
35			その他の金属容器	塗料の缶、自動車オイルの缶、一斗缶等の大きな缶等		
36			金属製調理用品	なべ、やかん類		
37		その他金属製品	ハンガー、アルミ箔等			
38		びん	容器包装	リターナブルびん	一升びん、ビールびん等	●
39				無色雑びん		●
40				茶色雑びん		●
41				その他色雑びん		●
42				薬品等のびん		●
43				化粧品等のびん		●
44		土砂・残土・灰・石類				
45	有害・危険物	有害・危険物	蛍光管		●	
46			乾電池(筒型)		●	
47			乾電池(ボタン電池・二次電池)			
48			体温計・温度計			
49			スプレー缶(中身あり)			
50			スプレー缶(中身なし)		●	
51			使い捨てライター(中身あり)			
52			使い捨てライター(中身なし)			
53	インクカートリッジ			●		
54	小型家電製品(9品目)		携帯電話、携帯音楽プレーヤー、携帯ゲーム機器、デジタルカメラ、ポータブルビデオカメラ、ポータブルカーナビ、電子辞書、卓上計算機、ACアダプター・コード類	●		
55	小型家電製品(9品目以外)					
56	医療系廃棄物					
57	その他不燃物		かさ、携帯用カイロ、ガラス製品、植木鉢、ペット砂等			
58	ごみ排出時外装	ごみ排出時外装	レジ袋			
59			プラスチック製の袋(レジ袋以外)			
60			その他			

## 6 留意事項

表やグラフ中にある比率の合計値が、端数処理の関係上、100%にならない場合がある。

表中で「0.0%」と表示されているところは、表示されている桁数より小さい値がある場合を表し、表中の空欄は全く排出されていなかったことを表している。

## 第2章 調査結果

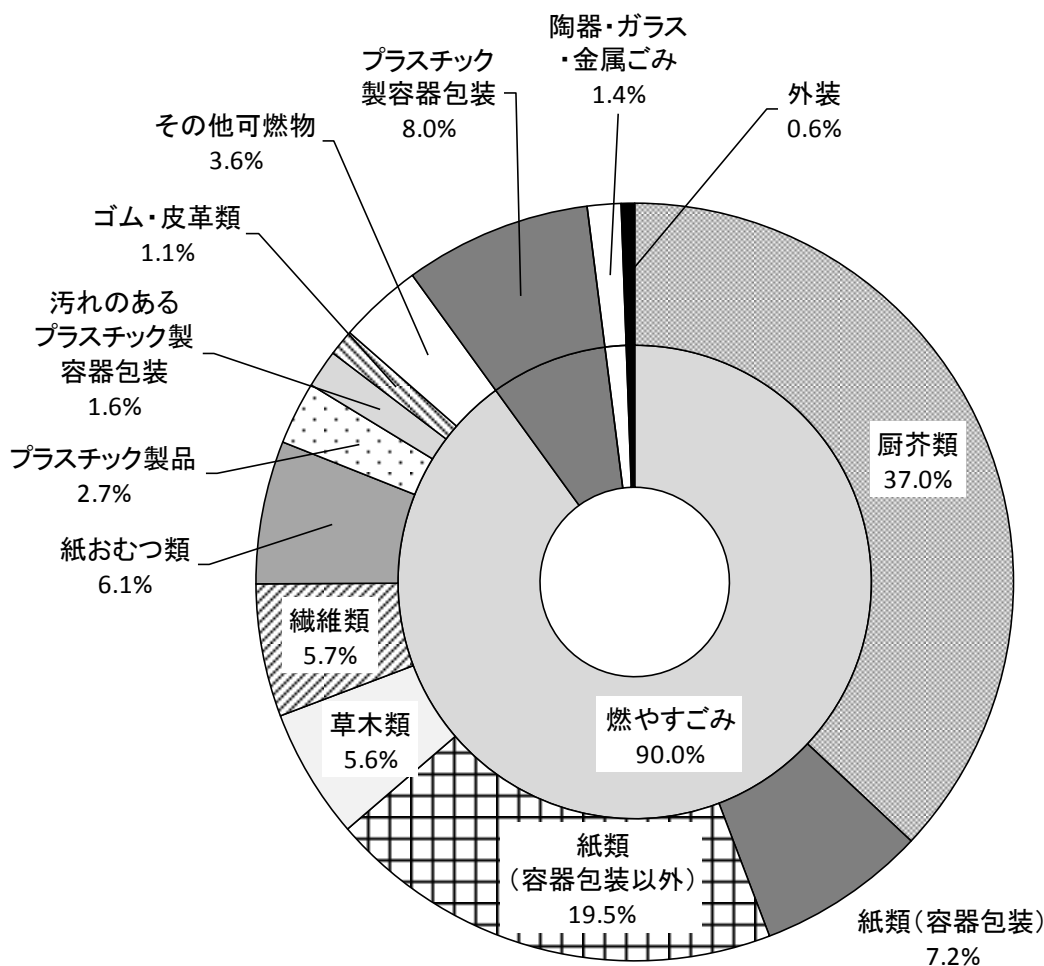
### 1 燃やすごみ

#### (1) 全体

大分類では「燃やすごみ」が90.0%、「プラスチック製容器包装」が8.0%、「陶器・ガラス・金属ごみ」が1.4%、「外装」が0.6%であった。

「燃やすごみ」の内訳は、「厨芥類」が最も多く37.0%、次いで、「紙類(容器包装以外)」(19.5%)、「紙類(容器包装)」(7.2%)、「紙おむつ類」(6.1%)、「繊維類」(5.7%)の順で多かった。

図表 5 燃やすごみの組成(中分類)





図表 6 地域特性別の燃やすごみの組成(細分類)

No	大分類	中分類	細分類	家族向け集合住宅の多い地域	単身者向け住宅の多い地域	戸建住宅の多い地域	戸建住宅の多い地域の戸別収集	商業地域	全体	
1	燃やすごみ	厨芥類	未使用食品	1.7%	2.1%	1.9%	1.2%	2.7%	1.9%	
2			調理くず、残飯等	43.9%	33.8%	29.8%	37.7%	30.7%	35.1%	
3		紙類	容器包装	段ボール	0.3%	1.3%	1.8%	0.9%	1.0%	1.1%
4				紙パック	0.8%	1.4%	0.6%	1.0%	0.8%	0.9%
5			紙製容器	3.7%	4.7%	3.6%	3.3%	3.6%	3.8%	
6			紙製包装	1.0%	2.1%	1.2%	1.2%	1.8%	1.5%	
7			容器包装以外	新聞紙・チラシ	4.5%	3.3%	1.7%	4.8%	3.5%	3.5%
8				雑誌・書籍類	1.5%	1.9%	1.0%	1.1%	5.9%	2.3%
9				雑紙	4.0%	5.3%	4.5%	2.1%	8.7%	4.9%
10				オフィス系紙類	1.8%	0.3%	1.3%	0.2%	1.3%	1.0%
11		その他紙類	8.2%	9.5%	6.3%	7.5%	7.4%	7.8%		
12		草木類	剪定枝・落ち葉	1.1%	1.0%	2.1%	6.8%	4.0%	3.0%	
13			その他草木類	1.3%	2.0%	3.7%	4.6%	1.0%	2.5%	
14		繊維類	4.0%	3.9%	9.1%	5.3%	5.8%	5.7%		
15		紙おむつ類	4.8%	5.6%	10.1%	6.1%	3.7%	6.1%		
16		プラスチック製品	3.2%	1.9%	3.7%	2.5%	2.1%	2.7%		
17		汚れのあるプラスチック製容器包装	0.9%	3.0%	1.1%	1.4%	1.7%	1.6%		
18		ゴム・皮革類	1.6%	0.7%	2.0%	0.6%	0.5%	1.1%		
19		その他可燃物	4.0%	3.3%	3.1%	3.6%	4.0%	3.6%		
20	プラスチック製容器包装	容器包装	ペットボトル	0.2%	0.7%	0.4%	0.4%	0.5%	0.4%	
21			その他ボトル	0.5%	0.9%	2.4%	0.4%	0.8%	1.0%	
22			チューブ	0.1%	0.3%	0.2%	0.1%	0.3%	0.2%	
23			発泡トレイ(白)	0.0%	0.1%	0.0%	0.0%	0.0%	0.0%	
24			その他発泡トレイ(色・柄)	0.1%	0.1%	0.0%	0.0%	0.0%	0.0%	
25			発泡スチロール	0.0%	0.0%	0.1%	0.4%	0.0%	0.1%	
26			カップ	0.1%	0.2%	0.0%	0.0%	0.0%	0.1%	
27			レジ袋(内袋)	0.7%	1.0%	0.5%	0.5%	0.6%	0.6%	
28			レジ袋(ごみ)	0.3%	0.5%	0.3%	0.2%	0.3%	0.3%	
29			その他容器	2.0%	2.6%	1.7%	1.3%	2.0%	1.9%	
30			その他包装	2.2%	4.2%	2.1%	2.9%	3.1%	2.9%	
31	半透明・不透明の袋	0.2%	0.4%	0.3%	0.2%	0.4%	0.3%			
32	陶器・ガラス・金属ごみ	陶磁器			0.8%	0.1%	0.0%	0.2%		
33		金属類	容器包装	アルミ缶	0.0%	0.2%	0.0%	0.0%	0.1%	0.1%
34				スチール缶	0.0%	0.1%	0.0%	0.0%	0.1%	0.0%
35				その他の金属容器	0.0%	0.0%	0.0%	0.0%	0.0%	0.0%
36			金属製調理用品							
37		その他金属製品	0.1%	0.1%	0.3%	0.0%	0.1%	0.1%		
38		びん	容器包装	リターナブルびん						
39				無色雑びん	0.1%	0.1%	0.1%	0.0%	0.1%	0.1%
40				茶色雑びん		0.1%		0.0%	0.0%	0.0%
41				その他色雑びん			0.0%			0.0%
42				薬品等のびん						
43		化粧品等のびん	0.2%	0.0%	0.1%	0.0%		0.1%		
44		土砂・残土・灰・石類		0.2%	0.1%	0.4%	0.0%	0.1%		
45		有害・危険物	蛍光管							
46			乾電池(筒型)		0.0%	0.0%	0.0%		0.0%	
47			乾電池(ボタン電池・二次電池)	0.0%					0.0%	
48			体温計・温度計							
49	スプレー缶(中身あり)				0.0%		0.0%	0.0%		
50	スプレー缶(中身なし)				0.0%		0.0%	0.0%		
51	使い捨てライター(中身あり)		0.0%		0.0%	0.0%		0.0%		
52	使い捨てライター(中身なし)				0.0%	0.0%	0.0%			
53	インクカートリッジ			0.0%		0.0%	0.0%			
54	小型家電製品(9品目)	0.1%	0.1%	0.3%	0.0%		0.1%			
55	小型家電製品(9品目以外)			0.0%	0.2%		0.0%			
56	医療系廃棄物									
57	その他不燃物	0.2%	0.4%	0.8%	0.3%	0.8%	0.5%			
58	ごみ排出時外装	レジ袋	0.1%	0.1%	0.1%	0.1%	0.1%	0.1%		
59		プラスチック製の袋(レジ袋以外)	0.3%	0.5%	0.4%	0.4%	0.5%	0.4%		
60		その他			0.0%	0.1%	0.0%	0.0%		
		合計		100.0%	100.0%	100.0%	100.0%	100.0%	100.0%	

## (2) 地域特性別

「燃やすごみ」は、「家族向け集合住宅の多い地域」(92.4%)が最も多く、「単身者向け住宅の多い地域」(87.1%)が最も少なかった。

「燃やすごみ」で最も割合の高い「厨芥類」を見ると、「家族向け集合住宅の多い地域」(45.6%)が多く、「戸建住宅の多い地域」(31.7%)が少なかった。

次いで多かった「紙類(容器包装以外)」では、「商業地域」(26.8%)が多く、「戸建住宅の多い地域」(14.7%)が少なかった。

「紙類(容器包装)」は、「単身者向け住宅の多い地域」(9.6%)が多く、「家族向け集合住宅の多い地域」(5.8%)が少なかった。

「紙おむつ類」は、「戸建住宅の多い地域」(10.1%)が多く、「商業地域」(3.7%)が少なかった。

「繊維類」は、「戸建住宅の多い地域」(9.1%)が多く、「単身者向け住宅の多い地域」(3.9%)、「家族向け集合住宅の多い地域」(4.0%)が少なかった。

図表 7 地域特性別の燃やすごみの組成(大分類・中分類)

大分類	中分類	家族向け集合住宅の多い地域	単身者向け住宅の多い地域	戸建住宅の多い地域	戸建住宅の多い地域の戸別収集	商業地域	全体
燃やすごみ	厨芥類	45.6%	35.8%	31.7%	38.9%	33.5%	37.0%
	紙類(容器包装)	5.8%	9.6%	7.2%	6.4%	7.2%	7.2%
	紙類(容器包装以外)	20.0%	20.3%	14.7%	15.7%	26.8%	19.5%
	草木類	2.4%	3.1%	5.9%	11.4%	5.0%	5.6%
	繊維類	4.0%	3.9%	9.1%	5.3%	5.8%	5.7%
	紙おむつ類	4.8%	5.6%	10.1%	6.1%	3.7%	6.1%
	プラスチック製品	3.2%	1.9%	3.7%	2.5%	2.1%	2.7%
	汚れのあるプラスチック製容器包装	0.9%	3.0%	1.1%	1.4%	1.7%	1.6%
	ゴム・皮革類	1.6%	0.7%	2.0%	0.6%	0.5%	1.1%
	その他可燃物	4.0%	3.3%	3.1%	3.6%	4.0%	3.6%
	プラスチック製容器包装	6.4%	10.8%	8.1%	6.6%	8.0%	8.0%
陶器・ガラス・金属ごみ	陶磁器			0.8%	0.1%	0.0%	0.2%
	金属類(容器包装)	0.0%	0.3%	0.1%	0.1%	0.2%	0.1%
	金属製調理用品						
	その他金属製品	0.1%	0.1%	0.3%	0.0%	0.1%	0.1%
	びん(容器包装)	0.3%	0.2%	0.1%	0.0%	0.2%	0.2%
	土砂・残土・灰・石類		0.2%	0.1%	0.4%	0.0%	0.1%
	有害・危険物	0.0%	0.1%	0.0%	0.0%	0.0%	0.0%
	インクカートリッジ		0.0%			0.0%	0.0%
	小型家電製品(9品目)	0.1%	0.1%	0.3%	0.0%		0.1%
	小型家電製品(9品目以外)		0.0%	0.2%		0.0%	0.1%
	医療系廃棄物						
その他不燃物	0.2%	0.4%	0.8%	0.3%	0.8%	0.5%	
ごみ排出時外装	0.4%	0.7%	0.6%	0.5%	0.7%	0.6%	
合計		100.0%	100.0%	100.0%	100.0%	100.0%	100.0%

燃やすごみ	92.4%	87.1%	88.5%	92.0%	90.1%	90.0%
プラスチック製容器包装	6.4%	10.8%	8.1%	6.6%	8.0%	8.0%
陶器・ガラス・金属ごみ	0.7%	1.4%	2.8%	0.9%	1.3%	1.4%
ごみ排出時外装	0.4%	0.7%	0.6%	0.5%	0.7%	0.6%
合計	100.0%	100.0%	100.0%	100.0%	100.0%	100.0%

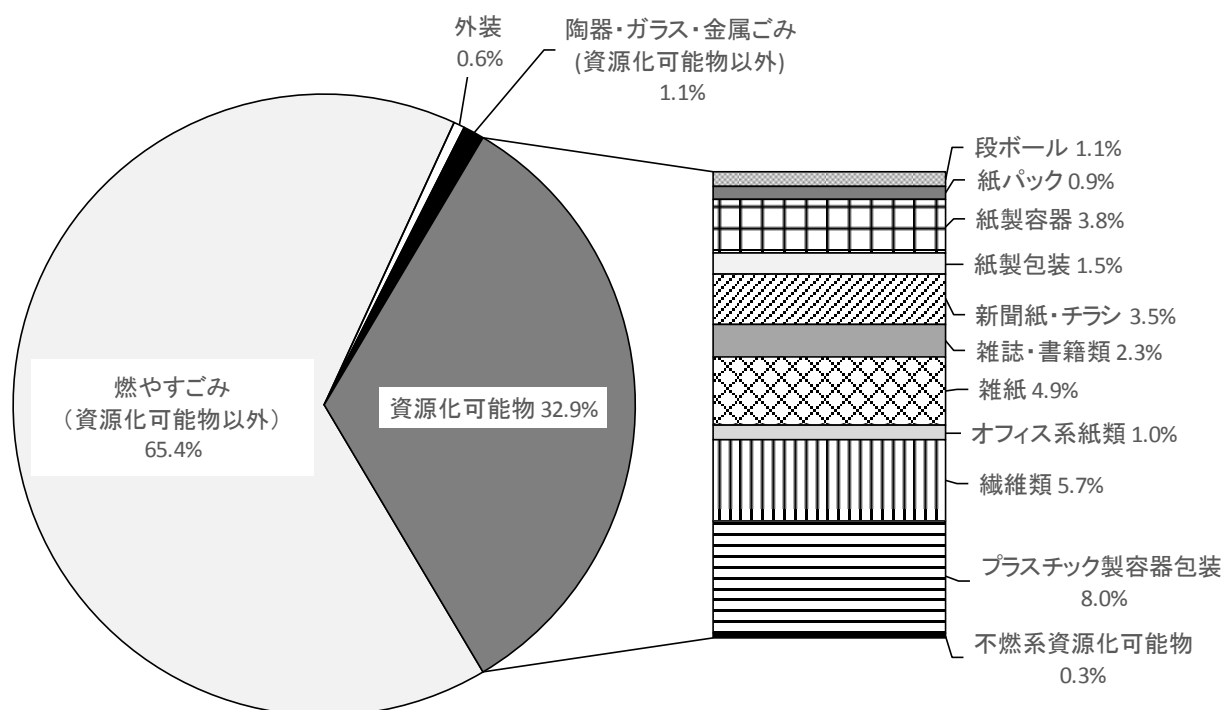
### (3) 資源化可能物・対象外品目の混入率

燃やすごみへの資源化可能物の混入率は 32.9%、陶器・ガラス・金属ごみ(資源化可能物以外)の混入率は 1.1%であった。資源化可能物の内訳は、「可燃系資源化可能物」が 24.6%、「プラスチック製容器包装」が 8.0%、「不燃系資源化可能物」が 0.3%であった。

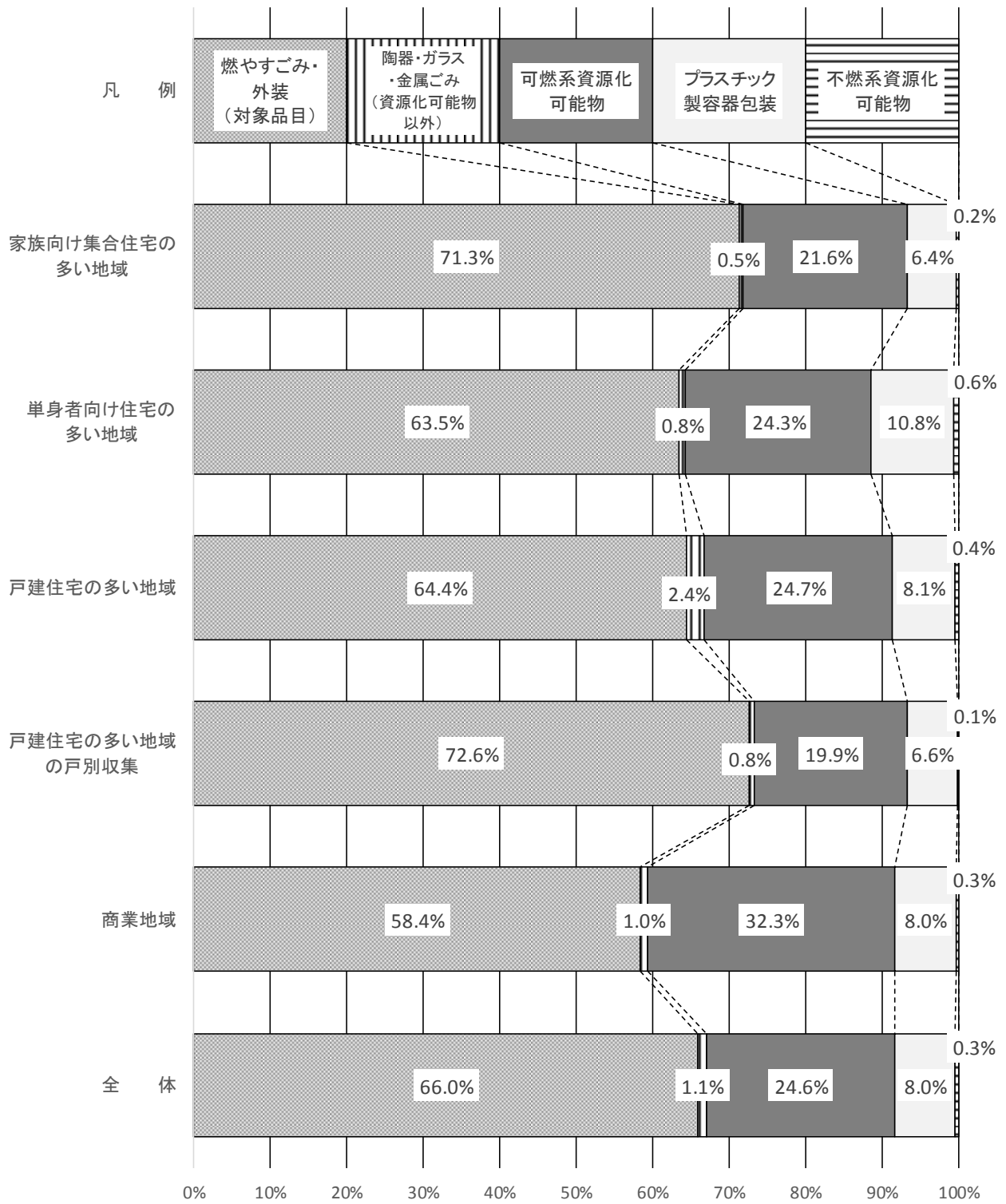
「可燃系資源化可能物」の内訳を見ると、「繊維類」(5.7%)が最も多く、次いで「雑紙」(4.9%)、「紙製容器」(3.8%)、「新聞紙・チラシ」(3.5%)、「雑誌・書籍類」(2.3%)となっている。

地域特性別を見ると、資源化可能物の混入率が最も多かったのは「商業地域」(40.6%)、最も少なかったのは「戸建住宅の多い地域の戸別収集」(26.6%)であった。

図表 8 燃やすごみの資源化可能物・対象外品目の混入率



図表 9 地域特性別の燃やすごみの資源化可能物・対象外品目の混入率



図表 10 地域特性格別の燃やすごみの資源化可能物・対象外品目の混入率(詳細)

		家族向け 集合住宅 の多い地 域	単身者向 け住宅の 多い地域	戸建住宅 の多い地 域	戸建住宅 の多い地 域の戸別 収集	商業地域	全 体	
燃やすごみ(資源化可能物以外)		70.8%	62.9%	63.8%	72.1%	57.8%	65.4%	
陶器・ガラス・金属ごみ(資源化可能物以外)		0.5%	0.8%	2.4%	0.8%	1.0%	1.1%	
資源化可能物	可燃系	段ボール	0.3%	1.3%	1.8%	0.9%	1.0%	1.1%
		紙パック	0.8%	1.4%	0.6%	1.0%	0.8%	0.9%
		紙製容器	3.7%	4.7%	3.6%	3.3%	3.6%	3.8%
		紙製包装	1.0%	2.1%	1.2%	1.2%	1.8%	1.5%
		新聞紙・チラシ	4.5%	3.3%	1.7%	4.8%	3.5%	3.5%
		雑誌・書籍類	1.5%	1.9%	1.0%	1.1%	5.9%	2.3%
		雑紙	4.0%	5.3%	4.5%	2.1%	8.7%	4.9%
		オフィス系紙類	1.8%	0.3%	1.3%	0.2%	1.3%	1.0%
	繊維類	4.0%	3.9%	9.1%	5.3%	5.8%	5.7%	
	プラスチック製容器包装	ペットボトル	0.2%	0.7%	0.4%	0.4%	0.5%	0.4%
		その他ボトル	0.5%	0.9%	2.4%	0.4%	0.8%	1.0%
		チューブ	0.1%	0.3%	0.2%	0.1%	0.3%	0.2%
		発泡トレイ(白)	0.0%	0.1%	0.0%	0.0%	0.0%	0.0%
		その他発泡トレイ(色・柄)	0.1%	0.1%	0.0%	0.0%	0.0%	0.0%
		発泡スチロール	0.0%	0.0%	0.1%	0.4%	0.0%	0.1%
		カップ	0.1%	0.2%	0.0%	0.0%	0.0%	0.1%
		レジ袋(内袋)	0.7%	1.0%	0.5%	0.5%	0.6%	0.6%
		レジ袋(ごみ)	0.3%	0.5%	0.3%	0.2%	0.3%	0.3%
		その他容器	2.0%	2.6%	1.7%	1.3%	2.0%	1.9%
		その他包装	2.2%	4.2%	2.1%	2.9%	3.1%	2.9%
	半透明・不透明の袋	0.2%	0.4%	0.3%	0.2%	0.4%	0.3%	
	不燃系	アルミ缶	0.0%	0.2%	0.0%	0.0%	0.1%	0.1%
		スチール缶	0.0%	0.1%	0.0%	0.0%	0.1%	0.0%
		リターナブルびん						
		無色雑びん	0.1%	0.1%	0.1%	0.0%	0.1%	0.1%
		茶色雑びん		0.1%		0.0%	0.0%	0.0%
		その他色雑びん			0.0%			0.0%
		薬品等のびん						
蛍光管								
乾電池(筒型)			0.0%	0.0%	0.0%		0.0%	
スプレー缶(中身なし)			0.0%		0.0%		0.0%	
インクカートリッジ		0.0%			0.0%	0.0%		
小型家電製品(9品目)	0.1%	0.1%	0.3%	0.0%		0.1%		
ごみ排出時外装	0.4%	0.7%	0.6%	0.5%	0.7%	0.6%		
合計	100.0%	100.0%	100.0%	100.0%	100.0%	100.0%		

燃やすごみ+ごみ排出時外装(対象品目)	71.3%	63.5%	64.4%	72.6%	58.4%	66.0%
陶器・ガラス・金属ごみ(資源化可能物以外)	0.5%	0.8%	2.4%	0.8%	1.0%	1.1%
資源化可能物	28.2%	35.7%	33.2%	26.6%	40.6%	32.9%
可燃系資源化可能物	21.6%	24.3%	24.7%	19.9%	32.3%	24.6%
プラスチック製容器包装	6.4%	10.8%	8.1%	6.6%	8.0%	8.0%
不燃系資源化可能物	0.2%	0.6%	0.4%	0.1%	0.3%	0.3%
合計	100.0%	100.0%	100.0%	100.0%	100.0%	100.0%

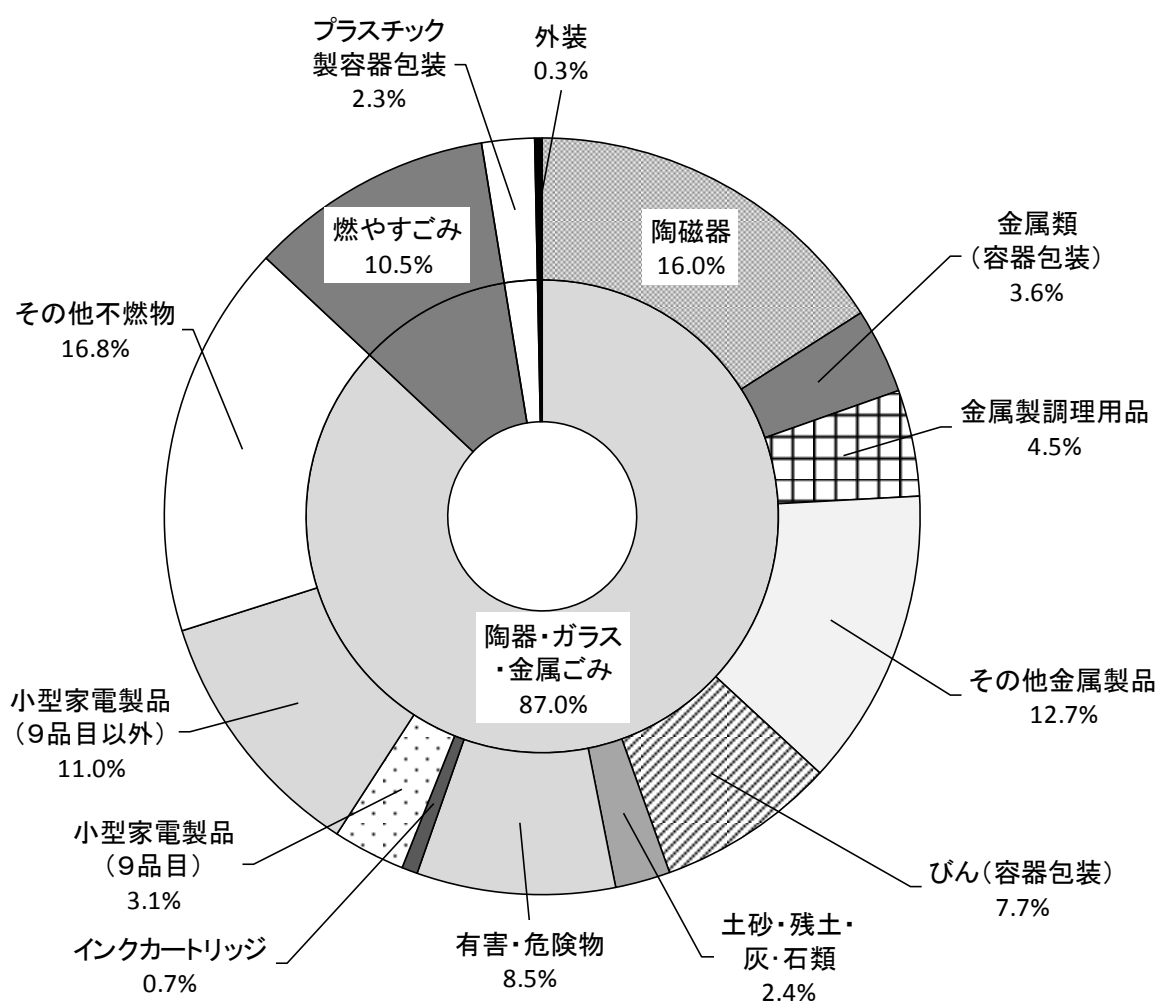
## 2 陶器・ガラス・金属ごみ

### (1) 全体

大分類では「陶器・ガラス・金属ごみ」が 87.0%、「燃やすごみ」が 10.5%、「プラスチック製容器包装」が 2.3%、「外装」が 0.3%であった。

「陶器・ガラス・金属ごみ」の内訳は、「陶磁器」が最も多く 16.0%、次いで「その他金属製品」(12.7%)、「小型家電製品(9品目以外)」(11.0%)、「有害・危険物」(8.5%)、「びん(容器包装)」(7.7%)の順で多かった。

図表 11 陶器・ガラス・金属ごみの組成(中分類)



図表 12 地域特性別の陶器・ガラス・金属ごみの組成(細分類)

No	大分類	中分類	細分類	家族向け 集合住宅 の多い地 域	単身者向 け住宅の 多い地域	戸建住宅 の多い地 域	戸建住宅 の多い地 域の戸別 収集	商業地域	全体		
1	燃やすごみ	厨芥類	未使用食品	2.3%	0.4%	0.1%		0.6%	0.7%		
2			調理くず、残飯等	1.2%		0.1%		4.4%	0.9%		
3		紙類	容器包装	段ボール			0.2%	0.3%	0.1%	0.0%	
4				紙パック	0.0%					0.0%	
5			紙製容器			0.1%	0.2%	0.2%	0.3%	0.2%	
6			紙製包装	0.2%	0.1%	0.1%	0.0%	0.3%	0.1%	0.1%	
7			容器包装以外	新聞紙・チラシ	0.1%	0.0%	0.1%	0.3%	0.2%	0.1%	0.1%
8				雑誌・書籍類				0.4%		0.1%	0.1%
9				雑紙	0.2%	0.0%		1.3%		0.4%	0.4%
10				オフィス系紙類							0.1%
11			その他紙類	0.0%	0.0%	0.0%		0.2%	0.1%		
12		草木類	剪定枝・落ち葉								
13			その他草木類	0.3%	0.3%	0.4%	0.1%	0.2%	0.3%	0.3%	
14		繊維類		0.4%	0.0%	1.0%	0.0%	0.1%	0.3%	0.3%	
15		紙おむつ類									
16		プラスチック製品		5.8%	2.5%	8.4%	3.6%	3.9%	5.0%	5.0%	
17		汚れのあるプラスチック製容器包装		0.0%	0.0%	0.0%		0.0%	0.0%	0.0%	
18		ゴム・皮革類		1.1%	0.3%	1.9%	0.1%	0.0%	0.7%	0.7%	
19		その他可燃物		0.4%	0.2%	0.2%	4.4%	1.2%	1.4%	1.4%	
20	プラスチック製容器包装	容器包装	ペットボトル	0.1%	1.0%	0.0%			0.2%	0.2%	
21			その他ボトル	0.4%	0.7%	1.0%	0.0%	0.1%	0.5%	0.5%	
22			チューブ	0.0%	0.3%	0.5%	0.0%	0.0%	0.2%	0.2%	
23			発泡トレイ(白)								
24			その他発泡トレイ(色・柄)								
25			発泡スチロール				0.0%			0.0%	0.0%
26			カップ								
27			レジ袋(内袋)	0.2%	0.4%	0.4%	0.2%	0.4%	0.3%	0.3%	0.3%
28			レジ袋(ごみ)	0.0%	0.2%	0.1%	0.0%	0.0%	0.0%	0.1%	0.1%
29			その他容器	0.6%	1.1%	1.1%	0.6%	0.0%	0.7%	0.7%	0.7%
30			その他包装	0.1%	0.2%	0.4%	0.1%	0.0%	0.2%	0.2%	0.2%
31		半透明・不透明の袋	0.1%	0.2%	0.2%	0.1%	0.0%	0.1%	0.1%		
32	陶器・ガラス・金属ごみ	陶磁器		9.5%	14.0%	19.2%	23.9%	10.8%	16.0%	16.0%	
33		金属類	容器包装	アルミ缶	0.1%	1.3%	0.1%	0.1%	1.1%	0.4%	0.4%
34				スチール缶	0.9%	4.1%	0.8%	1.1%	1.6%	1.6%	1.6%
35				その他の金属容器	1.4%	1.6%	1.3%	1.0%	3.3%	1.6%	1.6%
36			金属製調理用品	4.8%	5.5%	3.8%	5.8%	2.2%	4.5%	4.5%	
37			その他金属製品	20.4%	6.8%	8.6%	9.4%	18.7%	12.7%	12.7%	
38		びん	容器包装	リターナブルびん							
39				無色雑びん	3.4%	5.6%	7.0%	2.9%	6.0%	4.8%	4.8%
40				茶色雑びん	0.8%	1.9%	0.8%	0.6%	1.7%	1.1%	1.1%
41				その他色雑びん	0.9%	1.6%	1.3%	0.0%	0.4%	0.8%	0.8%
42				薬品等のびん			0.1%		0.2%	0.0%	0.0%
43				化粧品等のびん	0.7%	0.9%	1.6%	0.4%	1.3%	0.9%	0.9%
44		有害・危険物	土砂・残土・灰・石類	0.4%		0.6%	6.0%	4.8%	2.4%	2.4%	
45			蛍光管	2.2%	4.3%	1.3%	0.6%	1.0%	1.8%	1.8%	
46			乾電池(筒型)	1.3%	1.1%	1.9%	1.4%	2.5%	1.6%	1.6%	
47			乾電池(ボタン電池・二次電池)	0.0%		0.0%	0.0%	0.1%	0.0%	0.0%	
48			体温計・温度計					0.0%	0.0%	0.0%	
49			スプレー缶(中身あり)	2.6%	1.4%	1.0%	0.1%	0.6%	1.2%	1.2%	
50			スプレー缶(中身なし)	3.1%	3.4%	4.3%	2.1%	4.8%	3.4%	3.4%	
51	使い捨てライター(中身あり)		0.2%		0.0%	0.6%	0.5%	0.3%	0.3%		
52	使い捨てライター(中身なし)		0.1%	0.3%	0.1%	0.2%	0.6%	0.2%	0.2%		
53	インクカートリッジ		2.9%			0.0%		0.7%	0.7%		
54	小型家電製品(9品目)	8.0%	1.5%	1.9%	1.9%	0.9%	3.1%	3.1%			
55	小型家電製品(9品目以外)	14.1%	16.3%	3.7%	12.7%	7.8%	11.0%	11.0%			
56	医療系廃棄物										
57	その他不燃物		8.2%	20.0%	23.7%	16.8%	17.0%	16.8%	16.8%		
58	ごみ排出時外装	レジ袋	0.3%	0.2%	0.2%	0.2%	0.1%	0.2%	0.2%		
59		プラスチック製の袋(レジ袋以外)	0.1%	0.1%	0.1%	0.1%	0.1%	0.1%	0.1%		
60		その他	0.1%					0.0%	0.0%		
合計				100.0%	100.0%	100.0%	100.0%	100.0%	100.0%		

## (2) 地域特性別

「陶器・ガラス・金属ごみ」は、「単身向け住宅の多い地域」(91.6%)が最も多く、「戸建住宅の多い地域」(83.0%)が最も少なかった。

「陶器・ガラス・金属ごみ」で最も割合の高い「陶磁器」を見ると、「戸建住宅の多い地域の戸別収集」(23.9%)が多く、「家族向け集合住宅の多い地域」(9.5%)が少なかった。

次いで多かった「その他金属製品」では、「家族向け集合住宅の多い地域」(20.4%)、「商業地域」(18.7%)が多く、「単身者向け住宅の多い地域」(6.8%)が少なかった。

「小型家電製品(9品目以外)」は、「単身者向け住宅の多い地域」(16.3%)が多く、「戸建住宅の多い地域」(3.7%)が少なかった。

「有害・危険物」は、「単身者向け住宅の多い地域」(10.5%)、「商業地域」(10.1%)が多く、「戸建住宅の多い地域の戸別収集」(5.1%)が少なかった。

「びん(容器包装)」は、「戸建住宅の多い地域」(10.7%)、「単身者向け住宅の多い地域」(10.0%)が多く、「戸建住宅の多い地域の戸別収集」(3.9%)が少なかった。

図表 13 地域特性別の陶器・ガラス・金属ごみの組成(大分類・中分類)

大分類	中分類	家族向け集合住宅の多い地域	単身者向け住宅の多い地域	戸建住宅の多い地域	戸建住宅の多い地域の戸別収集	商業地域	全体
燃やすごみ	厨芥類	3.5%	0.4%	0.2%		5.0%	1.7%
	紙類(容器包装)	0.2%	0.2%	0.5%	0.6%	0.5%	0.4%
	紙類(容器包装以外)	0.4%	0.1%	0.1%	2.0%	0.4%	0.7%
	草木類	0.3%	0.3%	0.4%	0.1%	0.2%	0.3%
	繊維類	0.4%	0.0%	1.0%	0.0%	0.1%	0.3%
	紙おむつ類						
	プラスチック製品	5.8%	2.5%	8.4%	3.6%	3.9%	5.0%
	汚れのあるプラスチック製容器包装	0.0%	0.0%	0.0%		0.0%	0.0%
	ゴム・皮革類	1.1%	0.3%	1.9%	0.1%	0.0%	0.7%
	その他可燃物	0.4%	0.2%	0.2%	4.4%	1.2%	1.4%
プラスチック製容器包装	1.5%	4.2%	3.9%	1.2%	0.7%	2.3%	
陶器・ガラス・金属ごみ	陶磁器	9.5%	14.0%	19.2%	23.9%	10.8%	16.0%
	金属類(容器包装)	2.5%	6.9%	2.2%	2.2%	6.1%	3.6%
	金属製調理用品	4.8%	5.5%	3.8%	5.8%	2.2%	4.5%
	その他金属製品	20.4%	6.8%	8.6%	9.4%	18.7%	12.7%
	びん(容器包装)	5.8%	10.0%	10.7%	3.9%	9.6%	7.7%
	土砂・残土・灰・石類	0.4%		0.6%	6.0%	4.8%	2.4%
	有害・危険	9.4%	10.5%	8.7%	5.1%	10.1%	8.5%
	インカートリッジ	2.9%			0.0%		0.7%
	小型家電製品(9品目)	8.0%	1.5%	1.9%	1.9%	0.9%	3.1%
	小型家電製品(9品目以外)	14.1%	16.3%	3.7%	12.7%	7.8%	11.0%
	医療系廃棄物						
その他不燃物	8.2%	20.0%	23.7%	16.8%	17.0%	16.8%	
ごみ排出時外装	0.5%	0.2%	0.3%	0.3%	0.2%	0.3%	
合計		100.0%	100.0%	100.0%	100.0%	100.0%	100.0%
燃やすごみ		12.1%	4.0%	12.8%	10.8%	11.3%	10.5%
プラスチック製容器包装		1.5%	4.2%	3.9%	1.2%	0.7%	2.3%
陶器・ガラス・金属ごみ		85.9%	91.6%	83.0%	87.7%	87.9%	87.0%
ごみ排出時外装		0.5%	0.2%	0.3%	0.3%	0.2%	0.3%
合計		100.0%	100.0%	100.0%	100.0%	100.0%	100.0%



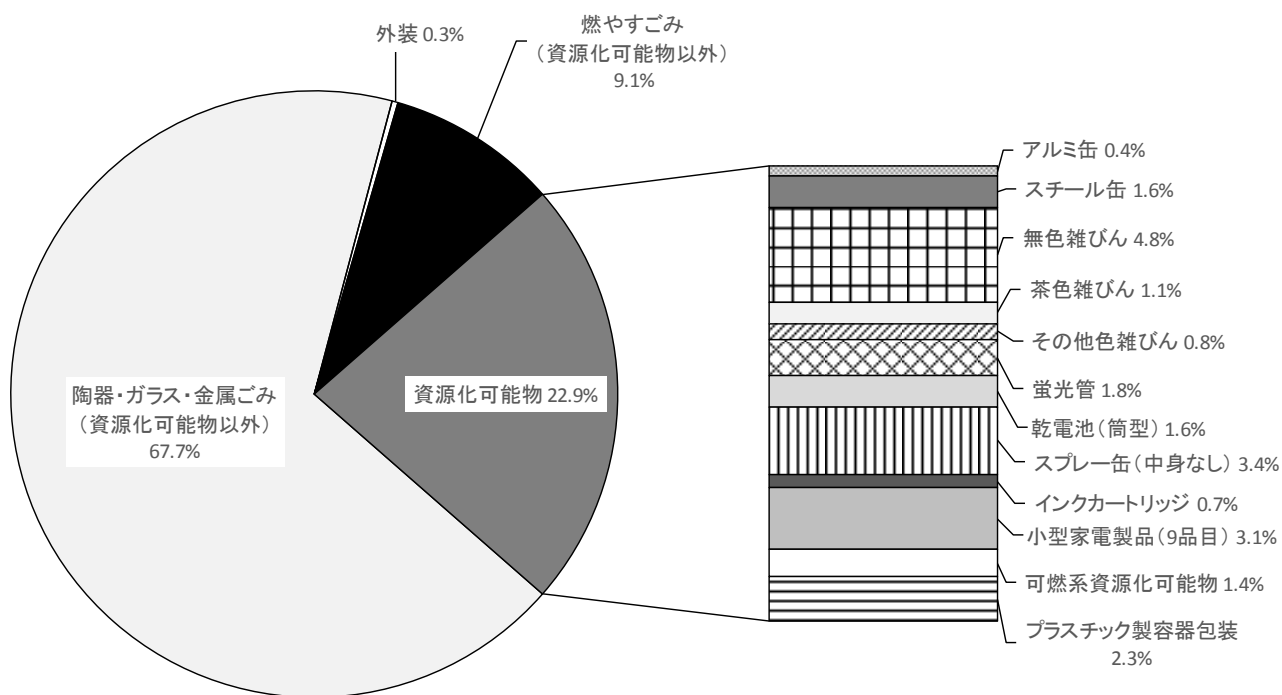
### (3) 資源化可能物・対象外品目の混入率

陶器・ガラス・金属ごみへの資源化可能物の混入率は 22.9%、燃やすごみ(資源化可能物以外)の混入率は 9.1%であった。資源化可能物の内訳は、「可燃系資源化可能物」が 1.4%、「プラスチック製容器包装」が 2.3%、「不燃系資源化可能物」が 19.3%であった。

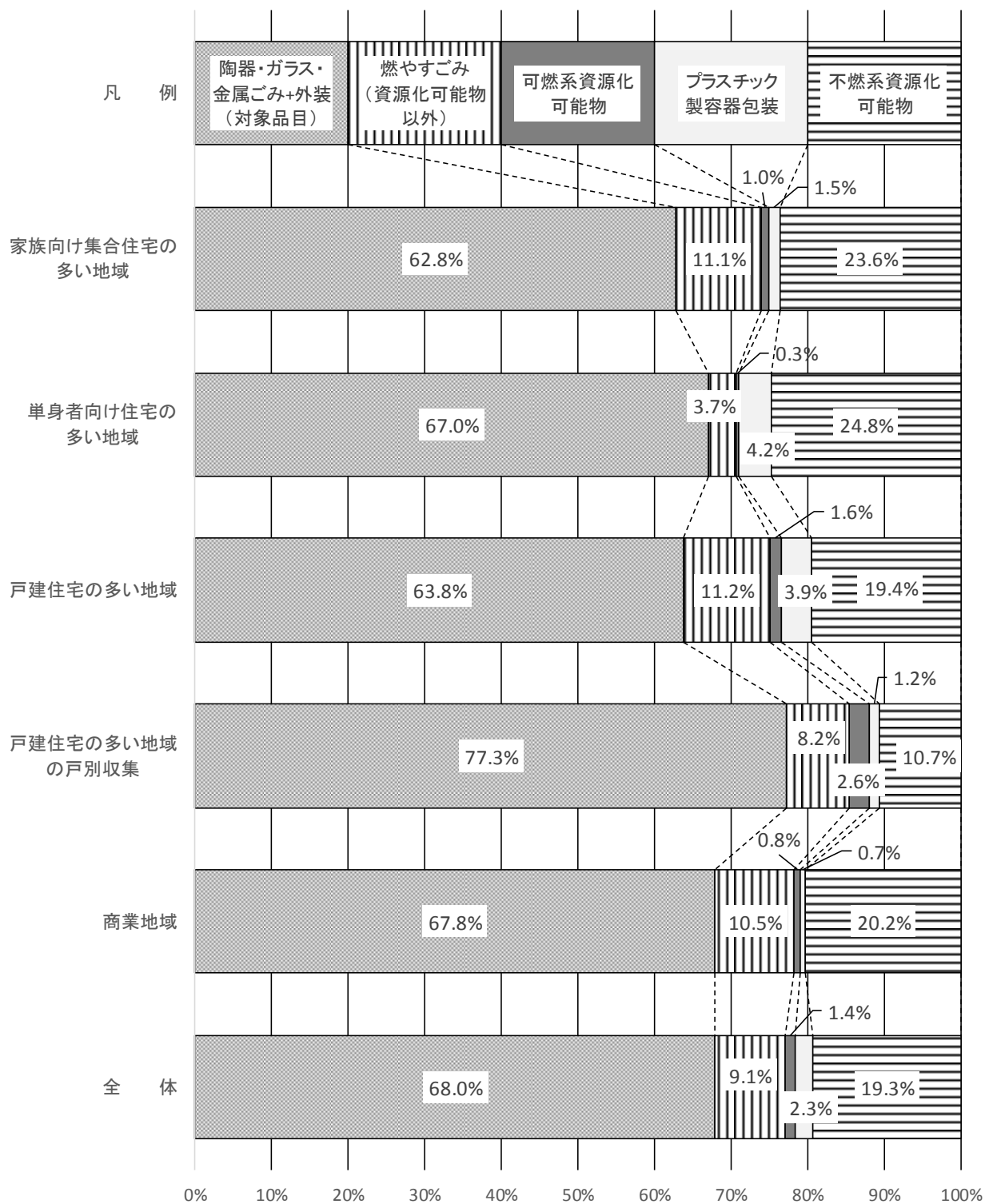
「不燃系資源化可能物」の内訳を見ると、「無色雑びん」(4.8%)が最も多く、次いで「スプレー缶(中身なし)」(3.4%)、「小型家電製品(9品目)」(3.1%)、「蛍光管」(1.8%)、「スチール缶」(1.6%)、「乾電池(筒型)」(1.6%)となっている。

地域特性格別を見ると、資源化可能物の混入率が最も多かったのは、「単身者向け住宅の多い地域」(29.2%)、最も少なかったのは「戸建住宅の多い地域の戸別収集」(14.5%)であった。

図表 14 陶器・ガラス・金属ごみの資源化可能物・対象外品目の混入率



図表 15 地域特性別の陶器・ガラス・金属ごみの資源化可能物・対象外品目の混入率



図表 16 地域特性格の陶器・ガラス・金属ごみの資源化可能物・対象外品目の混入率(詳細)

		家族向け 集合住宅 の多い地 域	単身者向 け住宅の 多い地域	戸建住宅 の多い地 域	戸建住宅 の多い地 域の戸別 収集	商業地域	全 体	
燃やすごみ(資源化可能物以外)		11.1%	3.7%	11.2%	8.2%	10.5%	9.1%	
陶器・ガラス・金属ごみ(資源化可能物以外)		62.3%	66.8%	63.6%	77.0%	67.7%	67.7%	
資源化可能物	可燃系	段ボール			0.2%	0.3%	0.1%	
		紙パック	0.0%				0.0%	
		紙製容器		0.1%	0.2%	0.2%	0.3%	0.2%
		紙製包装	0.2%	0.1%	0.1%	0.0%	0.3%	0.1%
		新聞紙・チラシ	0.1%	0.0%	0.1%	0.3%	0.2%	0.1%
		雑誌・書籍類				0.4%		0.1%
		雑紙	0.2%	0.0%		1.3%		0.4%
		オフィス系紙類						
		繊維類	0.4%	0.0%	1.0%	0.0%	0.1%	0.3%
	プラスチック製容器包装	ペットボトル	0.1%	1.0%	0.0%			0.2%
		その他ボトル	0.4%	0.7%	1.0%	0.0%	0.1%	0.5%
		チューブ	0.0%	0.3%	0.5%	0.0%	0.0%	0.2%
		発泡トレイ(白)						
		その他発泡トレイ(色・柄)						
		発泡スチロール			0.0%			0.0%
		カップ						
		レジ袋(内袋)	0.2%	0.4%	0.4%	0.2%	0.4%	0.3%
		レジ袋(ごみ)	0.0%	0.2%	0.1%	0.0%	0.0%	0.1%
	その他容器	0.6%	1.1%	1.1%	0.6%	0.0%	0.7%	
	その他包装	0.1%	0.2%	0.4%	0.1%	0.0%	0.2%	
	半透明・不透明の袋	0.1%	0.2%	0.2%	0.1%	0.0%	0.1%	
	不燃系	アルミ缶	0.1%	1.3%	0.1%	0.1%	1.1%	0.4%
		スチール缶	0.9%	4.1%	0.8%	1.1%	1.6%	1.6%
		リターナブルびん						
		無色雑びん	3.4%	5.6%	7.0%	2.9%	6.0%	4.8%
		茶色雑びん	0.8%	1.9%	0.8%	0.6%	1.7%	1.1%
		その他色雑びん	0.9%	1.6%	1.3%	0.0%	0.4%	0.8%
薬品等のびん			0.1%			0.2%	0.0%	
蛍光管		2.2%	4.3%	1.3%	0.6%	1.0%	1.8%	
乾電池(筒型)		1.3%	1.1%	1.9%	1.4%	2.5%	1.6%	
スプレー缶(中身なし)	3.1%	3.4%	4.3%	2.1%	4.8%	3.4%		
インクカートリッジ	2.9%			0.0%		0.7%		
小型家電製品(9品目)	8.0%	1.5%	1.9%	1.9%	0.9%	3.1%		
ごみ排出時外装		0.5%	0.2%	0.3%	0.3%	0.2%	0.3%	
合計		100.0%	100.0%	100.0%	100.0%	100.0%	100.0%	

対象品目(陶器・ガラス・金属ごみ+ごみ排出時外装)	62.8%	67.0%	63.8%	77.3%	67.8%	68.0%
燃やすごみ(資源化可能物以外)	11.1%	3.7%	11.2%	8.2%	10.5%	9.1%
資源化可能物	26.1%	29.2%	25.0%	14.5%	21.7%	22.9%
可燃系資源化可能物	1.0%	0.3%	1.6%	2.6%	0.8%	1.4%
プラスチック製容器包装	1.5%	4.2%	3.9%	1.2%	0.7%	2.3%
不燃系資源化可能物	23.6%	24.8%	19.4%	10.7%	20.2%	19.3%
合計	100.0%	100.0%	100.0%	100.0%	100.0%	100.0%

## 第3章 過去の調査結果との比較

### 1 燃やすごみ

#### (1) 中分類による比較

今回(平成29年度)と前回(平成28年度)の調査結果を中分類で比較すると、「草木類」(1.7ポイント増)、「紙類(容器包装)」(1.2ポイント増)、「汚れのあるプラスチック製容器包装」(1.0ポイント増)などで増加し、「紙おむつ類」(1.1ポイント減)、「紙類(容器包装以外)」(1.0ポイント減)、「プラスチック製容器包装」(0.9ポイント減)などで減少した。

図表 17 燃やすごみの中分類による組成比較

	厨芥類	紙類(容器包装)	紙類(容器包装以外)	草木類	繊維類	紙おむつ類	プラスチック製品
平成29年度	37.0%	7.2%	19.5%	5.6%	5.7%	6.1%	2.7%
平成28年度	37.7%	6.0%	20.5%	3.9%	5.7%	7.2%	2.5%
増減(ポイント)	▲ 0.7	1.2	▲ 1.0	1.7	0.0	▲ 1.1	0.2

	汚れのあるプラスチック製容器包装	ゴム・皮革類	その他可燃物	プラスチック製容器包装	陶器・ガラス・金属ごみ	外装
平成29年度	1.6%	1.1%	3.6%	8.0%	1.4%	0.6%
平成28年度	0.6%	1.1%	3.0%	8.9%	2.2%	0.7%
増減(ポイント)	1.0	0.0	0.6	▲ 0.9	▲ 0.8	▲ 0.1

#### (2) 資源化可能物・対象外品目の混入率による比較

今回と前回の調査結果を資源化可能物・対象外品目の混入率で比較すると、「可燃系資源化可能物」(1.2ポイント増)、「燃やすごみ+ごみ排出時外装(対象品目)」(0.5ポイント増)が増加し、「プラスチック製容器包装」(0.9ポイント減)、「陶器・ガラス・金属ごみ(資源化可能物以外)」(0.8ポイント減)が減少した。

図表 18 燃やすごみの資源化可能物・対象外品目の混入率比較

	燃やすごみ+ごみ排出時外装(対象品目)	陶器・ガラス・金属ごみ(資源化可能物以外)	可燃系資源化可能物	プラスチック製容器包装	不燃系資源化可能物
平成29年度	66.0%	1.1%	24.6%	8.0%	0.3%
平成28年度	65.5%	1.9%	23.4%	8.9%	0.3%
増減(ポイント)	0.5	▲ 0.8	1.2	▲ 0.9	0.0

## 2 陶器・ガラス・金属ごみ

### (1) 中分類による比較

今回と前回の調査結果を中分類で比較すると、「燃やすごみ」(2.8ポイント増)、「土砂・残土・灰・石類」(2.0ポイント増)、「金属類(容器包装)」(1.4ポイント増)などで増加し、「その他不燃物」(3.8ポイント減)、「陶磁器」(2.1ポイント減)、「その他金属製品」(1.7ポイント減)などで減少した。

図表 19 陶器・ガラス・金属ごみの中分類による組成比較

	陶磁器	金属類 (容器包装)	金属製調理用品	その他金属製品	びん(容器包装)	土砂・残土・灰・石類	有害・危険物	インクカートリッジ
平成29年度	16.0%	3.6%	4.5%	12.7%	7.7%	2.4%	8.5%	0.7%
平成28年度	18.1%	2.2%	4.5%	14.4%	7.3%	0.4%	10.0%	0.0%
増減(ポイント)	▲ 2.1	1.4	0.0	▲ 1.7	0.4	2.0	▲ 1.5	0.7

	小型家電製品(9品目)	小型家電製品(9品目以外)	医療系廃棄物	その他不燃物	燃やすごみ	プラスチック製容器包装	外装
平成29年度	3.1%	11.0%	0.0%	16.8%	10.5%	2.3%	0.3%
平成28年度	1.8%	11.0%	0.0%	20.6%	7.7%	1.1%	0.8%
増減(ポイント)	1.3	0.0	0.0	▲ 3.8	2.8	1.2	▲ 0.5

### (2) 資源化可能物・対象外品目の混入率による比較

今回と前回の調査結果を資源化可能物・対象外品目の混入率で比較すると、「燃やすごみ(資源化可能物以外)」(2.3ポイント増)、「不燃系資源化可能物」(1.8ポイント増)、「プラスチック製容器包装」(1.2ポイント増)、「可燃系資源化可能物」(0.5ポイント増)が増加し、「陶器・ガラス・金属ごみ+ごみ排出時外装(対象品目)」(5.7ポイント減)が減少した。

図表 20 陶器・ガラス・金属ごみの資源化可能物・対象外品目の混入率比較

	陶器・ガラス・金属ごみ+ごみ排出時外装(対象品目)	燃やすごみ(資源化可能物以外)	可燃系資源化可能物	プラスチック製容器包装	不燃系資源化可能物
平成29年度	68.0%	9.1%	1.4%	2.3%	19.3%
平成28年度	73.7%	6.8%	0.9%	1.1%	17.5%
増減(ポイント)	▲ 5.7	2.3	0.5	1.2	1.8

## 第4章 まとめ

①燃やすごみの34.0%、陶器・ガラス・金属ごみの32.1%は資源化可能物・対象外品目である。(参照：図表8～10、図表14～16)

燃やすごみの資源化可能物・対象外品目は34.0%で、前回調査の34.5%に比べて0.5ポイント減少している。陶器・ガラス・金属ごみの資源化可能物・対象外品目は32.1%で、前回調査の26.3%に比べて5.8ポイント増加している。

家庭から排出される燃やすごみ、陶器・ガラス・金属ごみにはどちらも3割以上の資源化可能物・対象外品目が含まれているため、今後も区民に対するごみ分別の周知を図る必要がある。

②燃やすごみの32.9%は資源化可能物である。(参照：図表8)

燃やすごみの資源化可能物・対象外品目34.0%のうち、32.9%は資源化可能物である。品目別では、「プラスチック製容器包装」が8.0%、「繊維類」が5.7%、「雑紙」が4.9%、「紙製容器」が3.8%、「新聞・チラシ」が3.5%、「雑誌・書籍類」が2.3%などであり、これらの品目が資源として分別して排出されるような施策が必要である。

③陶器・ガラス・金属ごみの22.9%は資源化可能物、9.1%は燃やすごみ(資源化可能物以外)である。(参照：図表14)

陶器・ガラス・金属ごみの資源化可能物・対象外品目32.0%のうち、22.9%は資源化可能物、9.1%は燃やすごみ(資源化可能物以外)である。品目別では、「雑びん(すべての色)」が6.7%、「プラスチック製容器包装」が2.3%、「アルミ缶・スチール缶」が2.0%あり、これらの品目が資源として適正に排出されるよう啓発する必要がある。

また、燃やすごみ(資源化可能物以外)のうち半分以上は「プラスチック製品」(5.0%)である。陶器・ガラス・金属ごみとして排出すると、埋立処分されることになるため、燃やすごみとして適正に排出されるような施策が必要である。

④未使用食品は、燃やすごみの1.9%、陶器・ガラス・金属ごみの0.7%である。(参照：図表6・12)

本調査では、未開封の製品やそのまま排出された果物・野菜などの手つかず品を「未使用食品」として分別した。未使用食品は、燃やすごみの1.9%、陶器・ガラス・金属ごみの0.7%で、前回調査の未使用食品(燃やすごみ:3.0%、陶器・ガラス・金属ごみ:1.8%)と比べると混入割合は減少した。未使用食品を減らすためには、消費期限と賞味期限についての知識やあまらないような調理の工夫などの普及啓発を図る必要がある。また、陶器・ガラス・金属ごみとして排出されたびん詰や缶詰については、中身を分別するような周知が必要である。

⑤陶器・ガラス・金属ごみの34.9%は、金属類と小型家電製品である。(参照：図表13)

陶器・ガラス・金属ごみ(87.0%)のうち、「金属類」が20.8%、「小型家電製品」が14.1%である。陶器・ガラス・金属ごみの資源化については、平成29年10月から1/3を資源化しているが、今後は全量資源化を推進する必要がある。

## 第5章 リサイクルシステム整備による減量化可能率

### 1 組成分析調査結果からみる減量化可能率

今回のごみ組成分析調査結果からみる減量化可能率(資源化可能物の割合)は、燃やすごみが32.9%、陶器・ガラス・金属ごみが22.9%であった。

燃やすごみでは「可燃系資源化可能物」が24.6%、「プラスチック製容器包装」が8.0%、「不燃系資源化可能物」が0.3%となっている。「可燃系資源化可能物」を品目別に見ると、「繊維類」(5.7%)、「雑紙」(4.9%)、「紙製容器」(3.8%)、「新聞紙・チラシ」(3.5%)などが多い。

陶器・ガラス・金属ごみでは、「不燃系資源化可能物」が19.3%、「プラスチック製容器包装」が2.3%、「可燃系資源化可能物」が1.4%となっている。「不燃系資源化可能物」を品目別に見ると、「雑びん(すべての色)」(6.7%)、「スプレー缶(中身なし)」(3.4%)、「小型家電製品(9品目)」(3.1%)、「アルミ缶・スチール缶」(2.0%)、「蛍光管」(1.8%)などが多い。

また、未使用食品、飲食用の缶以外の金属類、小型家電製品(9品目以外)など、潜在的に資源化できる可能性のある品目も多く含まれていることから、品目別の減量化可能性について考察する。

### 2 減量化可能な品目

#### (1) 古紙

古紙(資源化可能な紙類)は、燃やすごみの中に19.0%含まれており、品目別に見ると、「雑紙」が4.9%、「紙製容器」が3.8%である。これらの品目は、複合素材でできた紙やカーボン紙、臭いのついた箱などのリサイクルできない紙との分別が難しく、区民にとっては分別や排出の方法が分かりにくく、燃やすごみに排出されていると考えられる。

集団回収により古紙を回収しているため、地域住民の意識や行動が古紙の回収量に密接に関連している。町会や自治会、子ども会などの団体に対する環境学習を更に拡充し、古紙の分別意識を高めることにより、ごみの減量が期待できる。

#### (2) プラスチック製容器包装

資源化可能なプラスチック製容器包装は、燃やすごみに8.0%、陶器・ガラス・金属ごみに2.3%含まれている。また、汚れの付着したプラスチック製容器包装は、燃やすごみに1.6%含まれている。プラスチック製容器包装の資源回収を行っているため、区民に対して分別への協力を呼びかけることで、ごみの減量が期待できる。

#### (3) びん・缶

びん・缶は、陶器・ガラス・金属ごみに12.1%含まれており、品目別に見ると、「雑びん(すべての色)」が6.7%、「スプレー缶(中身なし)」が3.4%、「スチール缶・アルミ缶」が2.0%である。リターナブルびんはごみとして排出されなかった。このうち、「スプレー缶(中身なし)」は、収集後に選別・資源化を行っていることから、資源として分別回収しているびん・缶について、区民に対して分別への協力を更に呼びかけることで、陶器・ガラス・金属ごみの減量が期待できる。

#### (4) 未使用食品

賞味期限切れ等で廃棄された未使用食品は、燃やすごみに 1.9%、陶器・ガラス・金属ごみに 0.7%含まれている。混入割合としては小さいが、期限切れで廃棄される食品は排出者が意識することによって、最も簡単にごみの削減ができる品目である。

#### (5) 金属類・小型家電製品

飲食用の缶以外の金属類は、陶器・ガラス・金属ごみに 17.2%含まれており、品目別では、金属製調理用品が 4.5%、その他金属製品が 12.7%となっている。小型家電製品は、陶器・ガラス・金属ごみに 14.1%含まれている。平成 29 年 10 月から陶器・ガラス・金属ごみの 1/3 の資源化に着手しており、今後、全量資源化を推進することによって、埋立ごみの削減が期待できる。

#### (6) 蛍光管

蛍光管は、陶器・ガラス・金属ごみに 1.8%含まれている。

平成 25 年 10 月、水銀による環境汚染を防止するため、「水銀に関する水俣条約」が採択され、これに対応する国内法として、我が国では「水銀による環境の汚染の防止に関する法律」が公布された。この法律に対応するため、蛍光管等の水銀含有物がごみとして廃棄されないよう、区民への周知徹底を図る必要がある。



# 資料編

## 1 燃やすごみの結果詳細

燃やすごみ			家族向け集合住宅の多い地域	中野6丁目							
No	大分類	中分類	細分類	週前半		週後半		合計			
				ごみ量 (kg)	割合	ごみ量 (kg)	割合	ごみ量 (kg)	割合		
1	燃やすごみ	厨芥類	未使用食品	0.54	0.5%	1.85	1.7%	2.39	1.1%		
2			調理くず、残飯等	49.04	47.9%	50.64	45.7%	99.68	46.8%		
3		紙類	容器包装 紙類	段ボール			0.86	0.8%	0.86	0.4%	
4				紙バック	1.41	1.4%	0.80	0.7%	2.21	1.0%	
5				紙製容器	3.95	3.9%	4.36	3.9%	8.31	3.9%	
6				紙製包装	1.04	1.0%	0.69	0.6%	1.73	0.8%	
7				新聞紙・チラシ	5.97	5.8%	1.50	1.4%	7.47	3.5%	
8				雑誌・書籍類			0.31	0.3%	0.31	0.1%	
9				雑紙	4.83	4.7%	2.38	2.1%	7.21	3.4%	
10				オフィス系紙類	0.22	0.2%	0.16	0.1%	0.38	0.2%	
11				その他紙類	8.99	8.8%	8.29	7.5%	17.28	8.1%	
12				草木類	剪定枝・落ち葉	1.37	1.3%	1.73	1.6%	3.10	1.5%
13		その他草木類	0.70		0.7%	3.72	3.4%	4.42	2.1%		
14			繊維類	2.96	2.9%	8.42	7.6%	11.38	5.3%		
15			紙おむつ類	3.77	3.7%	2.90	2.6%	6.67	3.1%		
16			プラスチック製品	1.82	1.8%	9.21	8.3%	11.03	5.2%		
17			汚れのあるプラスチック製容器包装	0.98	1.0%	1.08	1.0%	2.06	1.0%		
18			ゴム・皮革類	4.68	4.6%	0.86	0.8%	5.54	2.6%		
19			その他可燃物	2.23	2.2%	3.73	3.4%	5.96	2.8%		
20	プラスチック製容器包装	プラスチック類	ペットボトル			0.60	0.5%	0.60	0.3%		
21			その他ボトル	0.68	0.7%	0.52	0.5%	1.20	0.6%		
22			チューブ	0.12	0.1%	0.02	0.0%	0.14	0.1%		
23			発泡トレイ(白)	0.05	0.0%	0.03	0.0%	0.08	0.0%		
24			その他発泡トレイ(色・柄)	0.11	0.1%	0.15	0.1%	0.26	0.1%		
25			発泡スチロール	0.03	0.0%	0.03	0.0%	0.06	0.0%		
26			カップ	0.15	0.1%	0.01	0.0%	0.16	0.1%		
27			レジ袋(内袋)	0.80	0.8%	0.68	0.6%	1.48	0.7%		
28			レジ袋(ごみ)	0.12	0.1%	0.44	0.4%	0.56	0.3%		
29			その他容器	1.18	1.2%	1.24	1.1%	2.42	1.1%		
30			その他包装	3.16	3.1%	2.14	1.9%	5.30	2.5%		
31				半透明・不透明の袋	0.12	0.1%	0.35	0.3%	0.47	0.2%	
32	陶器・ガラス・金属ごみ	陶磁器									
33			金属類	容 器	アルミ缶			0.06	0.1%	0.06	0.0%
34				装 器	スチール缶	0.06	0.1%			0.06	0.0%
35		包		その他の金属容器	0.05	0.0%	0.01	0.0%	0.06	0.0%	
36			金属製調理用品								
37			その他金属製品	0.04	0.0%	0.02	0.0%	0.06	0.0%		
38		びん	容器包装	リターナブルびん							
39				無色雑びん	0.18	0.2%			0.18	0.1%	
40				茶色雑びん							
41				その他色雑びん							
42				薬品等のびん							
43			化粧品等のびん			0.09	0.1%	0.09	0.0%		
44			土砂・残土・灰・石類								
45		有害・危険物	有 害	蛍光管							
46				乾電池(筒型)							
47	乾電池(ボタン電池・二次電池)										
48	体温計・温度計										
49	スプレー缶(中身あり)										
50	スプレー缶(中身なし)										
51		使い捨てライター(中身あり)	0.02	0.0%			0.02	0.0%			
52		使い捨てライター(中身なし)									
53		インクカートリッジ									
54		小型家電製品(9品目)	0.25	0.2%			0.25	0.1%			
55		小型家電製品(9品目以外)									
56		医療系廃棄物									
57		その他不燃物	0.25	0.2%	0.27	0.2%	0.52	0.2%			
58	ごみ排出時外装	レジ袋	レジ袋	0.10	0.1%	0.19	0.2%	0.29	0.1%		
59			プラスチック製の袋(レジ袋以外)	0.31	0.3%	0.54	0.5%	0.85	0.4%		
60			その他								
合計				102.28	100.0%	110.88	100.0%	213.16	100.0%		

燃やすごみ		家族向け集合住宅の多い地域		新井3丁目						
No	大分類	中分類	細分類	週前半		週後半		合計		
				ごみ量 (kg)	割合	ごみ量 (kg)	割合	ごみ量 (kg)	割合	
1	燃やすごみ	厨芥類	未使用食品	3.13	3.0%	1.78	1.7%	4.91	2.3%	
2			調理くず、残飯等	41.84	40.6%	44.46	41.4%	86.30	41.0%	
3		紙類	容器包装以外	段ボール	0.42	0.4%			0.42	0.2%
4				紙パック	0.57	0.6%	0.81	0.8%	1.38	0.7%
5				紙製容器	3.77	3.7%	3.40	3.2%	7.17	3.4%
6				紙製包装	1.43	1.4%	0.97	0.9%	2.40	1.1%
7				新聞紙・チラシ	3.75	3.6%	7.81	7.3%	11.56	5.5%
8				雑誌・書籍類	4.39	4.3%	1.57	1.5%	5.96	2.8%
9				雑紙	5.11	5.0%	4.69	4.4%	9.80	4.7%
10				オフィス系紙類	0.27	0.3%	7.00	6.5%	7.27	3.5%
11		その他紙類	8.44	8.2%	9.18	8.5%	17.62	8.4%		
12		草木類	剪定枝・落ち葉	0.61	0.6%	1.13	1.1%	1.74	0.8%	
13			その他草木類	0.35	0.3%	0.57	0.5%	0.92	0.4%	
14		繊維類		2.93	2.8%	2.67	2.5%	5.60	2.7%	
15		紙おむつ類		9.53	9.2%	4.18	3.9%	13.71	6.5%	
16		プラスチック製品		2.26	2.2%	0.39	0.4%	2.65	1.3%	
17		汚れのあるプラスチック製容器包装		1.23	1.2%	0.62	0.6%	1.85	0.9%	
18		ゴム・皮革類		0.87	0.8%	0.57	0.5%	1.44	0.7%	
19		その他可燃物		2.17	2.1%	8.62	8.0%	10.79	5.1%	
20	プラスチック製容器包装	容器包装	ペットボトル	0.10	0.1%	0.21	0.2%	0.31	0.1%	
21			その他ボトル	0.44	0.4%	0.35	0.3%	0.79	0.4%	
22			チューブ	0.04	0.0%	0.22	0.2%	0.26	0.1%	
23			発泡トレイ(白)	0.08	0.1%	0.04	0.0%	0.12	0.1%	
24			その他発泡トレイ(色・柄)	0.03	0.0%	0.07	0.1%	0.10	0.0%	
25			発泡スチロール	0.02	0.0%			0.02	0.0%	
26			カップ	0.04	0.0%	0.05	0.0%	0.09	0.0%	
27			レジ袋(内袋)	0.93	0.9%	0.71	0.7%	1.64	0.8%	
28			レジ袋(ごみ)	0.36	0.3%	0.28	0.3%	0.64	0.3%	
29			その他容器	4.66	4.5%	1.39	1.3%	6.05	2.9%	
30			その他包装	1.63	1.6%	2.33	2.2%	3.96	1.9%	
31			半透明・不透明の袋	0.09	0.1%	0.48	0.4%	0.57	0.3%	
32	陶器・ガラス・金属ごみ	陶磁器								
33		金属類	容器包装	アルミ缶						
34				スチール缶						
35				その他の金属容器						
36				金属製調理用品						
37				その他金属製品	0.20	0.2%	0.02	0.0%	0.22	0.1%
38		びん	容器包装	リターナブルびん						
39				無色雑びん	0.27	0.3%			0.27	0.1%
40				茶色雑びん						
41				その他色雑びん						
42				薬品等のびん						
43		化粧品等のびん	0.79	0.8%			0.79	0.4%		
44		土砂・残土・灰・石類								
45		有害・危険物	蛍光管							
46			乾電池(筒型)							
47	乾電池(ボタン電池・二次電池)		0.01	0.0%			0.01	0.0%		
48	体温計・温度計									
49	スプレー缶(中身あり)									
50	スプレー缶(中身なし)									
51	使い捨てライター(中身あり)									
52	使い捨てライター(中身なし)									
53	インクカートリッジ									
54	小型家電製品(9品目)			0.06	0.1%	0.06	0.0%			
55	小型家電製品(9品目以外)									
56	医療系廃棄物									
57	その他不燃物			0.40	0.4%	0.40	0.2%			
58	ごみ排出時外装	レジ袋	0.10	0.1%	0.05	0.0%	0.15	0.1%		
59		プラスチック製の袋(レジ袋以外)	0.24	0.2%	0.33	0.3%	0.57	0.3%		
60		その他								
合計				103.10	100.0%	107.41	100.0%	210.51	100.0%	

燃やすごみ			単身者向け住宅の多い地域	東中野2丁目						
No	大分類	中分類	細分類	週前半		週後半		合計		
				ごみ量 (kg)	割合	ごみ量 (kg)	割合	ごみ量 (kg)	割合	
1	燃やすごみ	厨芥類	未使用食品	1.64	1.6%	1.04	1.0%	2.68	1.3%	
2			調理くず、残飯等	35.72	34.6%	35.09	33.8%	70.81	34.2%	
3		紙類	容器包装以外	段ボール	0.71	0.7%	3.07	3.0%	3.78	1.8%
4				紙パック	0.77	0.7%	1.63	1.6%	2.40	1.2%
5				紙製容器	4.15	4.0%	4.86	4.7%	9.01	4.4%
6				紙製包装	2.23	2.2%	1.81	1.7%	4.04	2.0%
7				新聞紙・チラシ	4.59	4.4%	1.38	1.3%	5.97	2.9%
8				雑誌・書籍類	1.53	1.5%	1.45	1.4%	2.98	1.4%
9				雑紙	5.01	4.9%	5.80	5.6%	10.81	5.2%
10				オフィス系紙類			0.14	0.1%	0.14	0.1%
11				その他紙類	12.14	11.8%	10.37	10.0%	22.51	10.9%
12				草木類	剪定枝・落ち葉	0.32	0.3%	0.36	0.3%	0.68
13		その他草木類	1.49		1.4%	3.75	3.6%	5.24	2.5%	
14		繊維類		3.59	3.5%	5.14	5.0%	8.73	4.2%	
15		紙おむつ類		10.40	10.1%	3.11	3.0%	13.51	6.5%	
16		プラスチック製品		2.79	2.7%	1.68	1.6%	4.47	2.2%	
17		汚れのあるプラスチック製容器包装		1.90	1.8%	3.37	3.2%	5.27	2.5%	
18		ゴム・皮革類				0.80	0.8%	0.80	0.4%	
19		その他可燃物		2.86	2.8%	4.10	3.9%	6.96	3.4%	
20		プラスチック製容器包装	容器包装	ペットボトル	0.02	0.0%	0.90	0.9%	0.92	0.4%
21	その他ボトル			0.61	0.6%	0.84	0.8%	1.45	0.7%	
22	チューブ			0.37	0.4%	0.41	0.4%	0.78	0.4%	
23	発泡トレイ(白)			0.10	0.1%	0.11	0.1%	0.21	0.1%	
24	その他発泡トレイ(色・柄)			0.13	0.1%	0.13	0.1%	0.26	0.1%	
25	発泡スチロール			0.07	0.1%	0.05	0.0%	0.12	0.1%	
26	カップ			0.22	0.2%	0.33	0.3%	0.55	0.3%	
27	レジ袋(内袋)			0.93	0.9%	1.13	1.1%	2.06	1.0%	
28	レジ袋(ごみ)			0.26	0.3%	0.48	0.5%	0.74	0.4%	
29	その他容器			3.53	3.4%	3.48	3.4%	7.01	3.4%	
30	その他包装			3.61	3.5%	4.15	4.0%	7.76	3.7%	
31	半透明・不透明の袋			0.22	0.2%	0.43	0.4%	0.65	0.3%	
32	陶器・ガラス・金属ごみ	陶磁器								
33		金属類	容器包装	アルミ缶			0.39	0.4%	0.39	0.2%
34				スチール缶	0.04	0.0%	0.20	0.2%	0.24	0.1%
35				その他の金属容器			0.04	0.0%	0.04	0.0%
36				金属製調理用品						
37		その他金属製品	0.12	0.1%	0.11	0.1%	0.23	0.1%		
38		びん	容器包装	リターナブルびん						
39				無色雑びん			0.20	0.2%	0.20	0.1%
40				茶色雑びん			0.16	0.2%	0.16	0.1%
41				その他色雑びん						
42				薬品等のびん						
43		化粧品等のびん	0.09	0.1%			0.09	0.0%		
44		土砂・残土・灰・石類		0.26	0.3%			0.26	0.1%	
45		有害・危険物	蛍光管							
46			乾電池(筒型)	0.13	0.1%	0.01	0.0%	0.14	0.1%	
47			乾電池(ボタン電池・二次電池)							
48			体温計・温度計							
49			スプレー缶(中身あり)							
50	スプレー缶(中身なし)				0.05	0.0%	0.05	0.0%		
51	使い捨てライター(中身あり)									
52	使い捨てライター(中身なし)									
53	インクカートリッジ			0.03	0.0%	0.03	0.0%			
54	小型家電製品(9品目)			0.27	0.3%	0.27	0.1%			
55	小型家電製品(9品目以外)	0.01	0.0%	0.14	0.1%	0.15	0.1%			
56	医療系廃棄物									
57	その他不燃物		0.15	0.1%	0.22	0.2%	0.37	0.2%		
58	ごみ排出時外装	レジ袋	0.13	0.1%	0.09	0.1%	0.22	0.1%		
59		プラスチック製の袋(レジ袋以外)	0.16	0.2%	0.52	0.5%	0.68	0.3%		
60		その他	0.19	0.2%			0.19	0.1%		
合計				103.19	100.0%	103.82	100.0%	207.01	100.0%	

燃やすごみ		単身者向け住宅の多い地域		本町2丁目						
No	大分類	中分類	細分類	週前半		週後半		合計		
				ごみ量 (kg)	割合	ごみ量 (kg)	割合	ごみ量 (kg)	割合	
1	燃やすごみ	厨芥類	未使用食品	3.74	3.6%	2.29	2.0%	6.03	2.8%	
2			調理くず、残飯等	36.79	35.4%	35.21	31.4%	72.00	33.3%	
3		紙類	容器包装	段ボール	0.38	0.4%	1.43	1.3%	1.81	0.8%
4				紙パック	1.83	1.8%	1.59	1.4%	3.42	1.6%
5			紙製容器	4.85	4.7%	6.23	5.6%	11.08	5.1%	
6			紙製包装	2.87	2.8%	2.07	1.8%	4.94	2.3%	
7			容器包装以外	新聞紙・チラシ	5.78	5.6%	2.35	2.1%	8.13	3.8%
8				雑誌・書籍類	1.84	1.8%	3.18	2.8%	5.02	2.3%
9				雑紙	4.84	4.7%	6.59	5.9%	11.43	5.3%
10				オフィス系紙類	0.17	0.2%	1.06	0.9%	1.23	0.6%
11				その他紙類	9.03	8.7%	8.56	7.6%	17.59	8.1%
12		草木類	剪定枝・落ち葉	0.43	0.4%	3.22	2.9%	3.65	1.7%	
13			その他草木類	0.89	0.9%	2.50	2.2%	3.39	1.6%	
14		繊維類	2.33	2.2%	5.53	4.9%	7.86	3.6%		
15		紙おむつ類	3.35	3.2%	6.81	6.1%	10.16	4.7%		
16		プラスチック製品	2.29	2.2%	1.17	1.0%	3.46	1.6%		
17		汚れのあるプラスチック製容器包装	3.46	3.3%	4.00	3.6%	7.46	3.5%		
18		ゴム・皮革類	0.23	0.2%	1.90	1.7%	2.13	1.0%		
19		その他可燃物	3.91	3.8%	3.23	2.9%	7.14	3.3%		
20	プラスチック製容器包装	容器包装	ペットボトル	0.40	0.4%	1.55	1.4%	1.95	0.9%	
21			その他ボトル	0.78	0.8%	1.37	1.2%	2.15	1.0%	
22			チューブ	0.16	0.2%	0.13	0.1%	0.29	0.1%	
23			発泡トレイ(白)	0.04	0.0%	0.07	0.1%	0.11	0.1%	
24			その他発泡トレイ(色・柄)	0.03	0.0%	0.08	0.1%	0.11	0.1%	
25			発泡スチロール	0.01	0.0%	0.04	0.0%	0.05	0.0%	
26			カップ	0.17	0.2%	0.02	0.0%	0.19	0.1%	
27			レジ袋(内袋)	1.22	1.2%	0.88	0.8%	2.10	1.0%	
28			レジ袋(ごみ)	0.54	0.5%	0.81	0.7%	1.35	0.6%	
29			その他容器	2.51	2.4%	1.46	1.3%	3.97	1.8%	
30			その他包装	5.66	5.4%	4.14	3.7%	9.80	4.5%	
31			半透明・不透明の袋	0.78	0.8%	0.39	0.3%	1.17	0.5%	
32	陶器・ガラス・金属ごみ	陶磁器								
33		金属類	容器包装	アルミ缶	0.07	0.1%	0.18	0.2%	0.25	0.1%
34				スチール缶	0.05	0.0%	0.07	0.1%	0.12	0.1%
35			その他の金属容器			0.02	0.0%	0.02	0.0%	
36		金属製調理用品								
37		その他金属製品	0.11	0.1%	0.02	0.0%	0.13	0.1%		
38		びん	容器包装	リターナブルびん						
39				無色雑びん			0.21	0.2%	0.21	0.1%
40				茶色雑びん			0.33	0.3%	0.33	0.2%
41				その他色雑びん						
42				薬品等のびん						
43		化粧品等のびん								
44		土砂・残土・灰・石類	0.66	0.6%			0.66	0.3%		
45		有害・危険物	容器包装	蛍光管						
46				乾電池(筒型)						
47				乾電池(ボタン電池・二次電池)						
48				体温計・温度計						
49				スプレー缶(中身あり)			0.08	0.1%	0.08	0.0%
50	スプレー缶(中身なし)									
51	使い捨てライター(中身あり)									
52	使い捨てライター(中身なし)									
53	インクカートリッジ			0.01	0.0%	0.01	0.0%			
54	小型家電製品(9品目)									
55	小型家電製品(9品目以外)									
56	医療系廃棄物									
57	その他不燃物	0.75	0.7%	0.58	0.5%	1.33	0.6%			
58	ごみ排出時外装	レジ袋	0.22	0.2%	0.13	0.1%	0.35	0.2%		
59		プラスチック製の袋(レジ袋以外)	0.75	0.7%	0.68	0.6%	1.43	0.7%		
60		その他								
合計				103.92	100.0%	112.17	100.0%	216.09	100.0%	

燃やすごみ			戸建住宅の多い地域	鷺宮5丁目						
No	大分類	中分類	細分類	週前半		週後半		合計		
				ごみ量 (kg)	割合	ごみ量 (kg)	割合	ごみ量 (kg)	割合	
1	燃やすごみ	厨芥類	未使用食品	1.98	1.8%	2.04	2.1%	4.02	1.9%	
2			調理くず、残飯等	32.06	29.8%	42.83	43.3%	74.89	36.2%	
3		紙類	容器包装	段ボール	1.55	1.4%	1.71	1.7%	3.26	1.6%
4				紙バック	0.60	0.6%	0.76	0.8%	1.36	0.7%
5			紙製容器	4.21	3.9%	4.03	4.1%	8.24	4.0%	
6			紙製包装	1.62	1.5%	1.88	1.9%	3.50	1.7%	
7			容器包装以外	新聞紙・チラシ	2.58	2.4%	1.52	1.5%	4.10	2.0%
8				雑誌・書籍類	1.70	1.6%	1.85	1.9%	3.55	1.7%
9				雑紙	7.91	7.3%	4.16	4.2%	12.07	5.8%
10				オフィス系紙類	0.08	0.1%			0.08	0.0%
11				その他紙類	7.63	7.1%	8.06	8.1%	15.69	7.6%
12				草木類	剪定枝・落ち葉	2.52	2.3%	4.99	5.0%	7.51
13		その他草木類	1.58		1.5%	0.37	0.4%	1.95	0.9%	
14		繊維類	2.44		2.3%	3.20	3.2%	5.64	2.7%	
15		紙おむつ類	6.01	5.6%	14.17	14.3%	20.18	9.8%		
16		プラスチック製品	8.36	7.8%	0.67	0.7%	9.03	4.4%		
17		汚れのあるプラスチック製容器包装	1.50	1.4%	0.56	0.6%	2.06	1.0%		
18		ゴム・皮革類	2.70	2.5%	0.12	0.1%	2.82	1.4%		
19		その他可燃物	5.47	5.1%	1.14	1.2%	6.61	3.2%		
20	プラスチック製容器包装	容器包装	ペットボトル	0.07	0.1%			0.07	0.0%	
21			その他ボトル	0.36	0.3%	0.37	0.4%	0.73	0.4%	
22			チューブ	0.29	0.3%	0.03	0.0%	0.32	0.2%	
23			発泡トレイ(白)			0.02	0.0%	0.02	0.0%	
24			その他発泡トレイ(色・柄)	0.01	0.0%			0.01	0.0%	
25			発泡スチロール	0.29	0.3%			0.29	0.1%	
26			カップ	0.05	0.0%	0.01	0.0%	0.06	0.0%	
27			レジ袋(内袋)	0.86	0.8%	0.29	0.3%	1.15	0.6%	
28			レジ袋(ごみ)	0.23	0.2%	0.12	0.1%	0.35	0.2%	
29			その他容器	3.89	3.6%	1.95	2.0%	5.84	2.8%	
30			その他包装	2.19	2.0%	1.19	1.2%	3.38	1.6%	
31			半透明・不透明の袋	0.14	0.1%	0.26	0.3%	0.40	0.2%	
32	陶磁器		1.15	1.1%			1.15	0.6%		
33	金属類	容器包装	アルミ缶							
34			スチール缶							
35			その他の金属容器			0.02	0.0%	0.02	0.0%	
36		金属製調理用品								
37		その他金属製品	0.68	0.6%	0.02	0.0%	0.70	0.3%		
38	びん	容器包装	リターナブルびん							
39			無色雑びん	0.29	0.3%			0.29	0.1%	
40			茶色雑びん							
41			その他色雑びん							
42			薬品等のびん							
43		化粧品等のびん	0.28	0.3%			0.28	0.1%		
44	陶器・ガラス・金属ごみ	有害・危険物	土砂・残土・灰・石類							
45			蛍光管							
46			乾電池(筒型)							
47			乾電池(ボタン電池・二次電池)							
48			体温計・温度計							
49			スプレー缶(中身あり)							
50			スプレー缶(中身なし)							
51			使い捨てライター(中身あり)							
52			使い捨てライター(中身なし)							
53			インクカートリッジ							
54			小型家電製品(9品目)							
55			小型家電製品(9品目以外)	0.14	0.1%			0.14	0.1%	
56	医療系廃棄物									
57	その他不燃物	3.50	3.2%			3.50	1.7%			
58	ごみ排出時外装	レジ袋	0.14	0.1%	0.10	0.1%	0.24	0.1%		
59		プラスチック製の袋(レジ袋以外)	0.54	0.5%	0.29	0.3%	0.83	0.4%		
60		その他	0.16	0.1%	0.18	0.2%	0.34	0.2%		
合計				107.76	100.0%	98.91	100.0%	206.67	100.0%	

燃やすごみ		戸建住宅の多い地域		弥生町5丁目							
No	大分類	中分類	細分類	週前半		週後半		合計			
				ごみ量 (kg)	割合	ごみ量 (kg)	割合	ごみ量 (kg)	割合		
1	燃やすごみ	厨芥類	未使用食品	4.02	3.8%	0.56	0.4%	4.58	1.8%		
2			調理くず、残飯等	18.77	17.6%	42.91	29.6%	61.68	24.5%		
3		紙類	容器包装以外	段ボール	2.44	2.3%	2.65	1.8%	5.09	2.0%	
4				紙パック	0.67	0.6%	0.62	0.4%	1.29	0.5%	
5				紙製容器	4.34	4.1%	3.99	2.8%	8.33	3.3%	
6				紙製包装	1.24	1.2%	0.59	0.4%	1.83	0.7%	
7				新聞紙・チラシ	1.55	1.5%	1.98	1.4%	3.53	1.4%	
8				雑誌・書籍類	0.27	0.3%	0.69	0.5%	0.96	0.4%	
9				雑紙	4.85	4.5%	3.53	2.4%	8.38	3.3%	
10				オフィス系紙類	1.92	1.8%	4.09	2.8%	6.01	2.4%	
11		その他紙類	5.22	4.9%	7.89	5.4%	13.11	5.2%			
12		草木類	剪定枝・落ち葉			2.27	1.6%	2.27	0.9%		
13			その他草木類	2.98	2.8%	12.17	8.4%	15.15	6.0%		
14		繊維類		31.37	29.4%	4.46	3.1%	35.83	14.2%		
15		紙おむつ類		6.37	6.0%	19.91	13.7%	26.28	10.4%		
16		プラスチック製品		3.12	2.9%	4.58	3.2%	7.70	3.1%		
17		汚れのあるプラスチック製容器包装		0.99	0.9%	2.15	1.5%	3.14	1.2%		
18		ゴム・皮革類		3.89	3.6%	2.54	1.8%	6.43	2.6%		
19		その他可燃物		2.43	2.3%	4.96	3.4%	7.39	2.9%		
20	プラスチック製容器包装	プラスチック類	ペットボトル	0.26	0.2%	1.52	1.0%	1.78	0.7%		
21			その他ボトル	0.59	0.6%	9.85	6.8%	10.44	4.2%		
22			チューブ	0.11	0.1%	0.26	0.2%	0.37	0.1%		
23			発泡トレイ(白)	0.01	0.0%	0.10	0.1%	0.11	0.0%		
24			その他発泡トレイ(色・柄)	0.01	0.0%	0.13	0.1%	0.14	0.1%		
25			発泡スチロール	0.01	0.0%	0.20	0.1%	0.21	0.1%		
26			カップ			0.04	0.0%	0.04	0.0%		
27			レジ袋(内袋)	0.61	0.6%	0.31	0.2%	0.92	0.4%		
28			レジ袋(ごみ)	0.12	0.1%	1.03	0.7%	1.15	0.5%		
29			その他容器	0.73	0.7%	1.20	0.8%	1.93	0.8%		
30			その他包装	2.94	2.8%	3.45	2.4%	6.39	2.5%		
31			半透明・不透明の袋	0.47	0.4%	0.61	0.4%	1.08	0.4%		
32	陶器・ガラス・金属ごみ	陶磁器		0.41	0.4%	2.07	1.4%	2.48	1.0%		
33		金属類	容器包装	アルミ缶			0.03	0.0%	0.03	0.0%	
34			スチール缶	0.14	0.1%	0.06	0.0%	0.20	0.1%		
35			その他の金属容器	0.07	0.1%			0.07	0.0%		
36		金属製調理用品									
37		その他金属製品		0.72	0.7%	0.01	0.0%	0.73	0.3%		
38		びん	容器包装	リターナブルびん							
39				無色雑びん							
40				茶色雑びん							
41				その他色雑びん	0.06	0.1%			0.06	0.0%	
42				薬品等のびん							
43		化粧品等のびん									
44		土砂・残土・灰・石類				0.38	0.3%	0.38	0.2%		
45		有害・危険物	蛍光管								
46			乾電池(筒型)	0.07	0.1%			0.07	0.0%		
47			乾電池(ボタン電池・二次電池)								
48	体温計・温度計										
49	スプレー缶(中身あり)										
50	スプレー缶(中身なし)										
51	使い捨てライター(中身あり)	0.05	0.0%			0.05	0.0%				
52	使い捨てライター(中身なし)				0.06	0.0%	0.06	0.0%			
53	インクカートリッジ										
54	小型家電製品(9品目)		1.38	1.3%			1.38	0.5%			
55	小型家電製品(9品目以外)		0.94	0.9%			0.94	0.4%			
56	医療系廃棄物										
57	その他不燃物		0.10	0.1%	0.28	0.2%	0.38	0.2%			
58	ごみ排出時外装	レジ袋	0.06	0.1%	0.25	0.2%	0.31	0.1%			
59		プラスチック製の袋(レジ袋以外)	0.40	0.4%	0.45	0.3%	0.85	0.3%			
60		その他				0.02	0.0%	0.02	0.0%		
合計				106.69	100.0%	144.85	100.0%	251.54	100.0%		

燃やすごみ		戸建住宅の多い地域の戸別収集		鷺宮6丁目						
No	大分類	中分類	細分類	週前半		週後半		合計		
				ごみ量 (kg)	割合	ごみ量 (kg)	割合	ごみ量 (kg)	割合	
1	燃やすごみ	厨芥類	未使用食品	0.58	0.6%	2.62	2.3%	3.20	1.5%	
2			調理くず、残飯等	36.02	36.7%	36.97	32.0%	72.99	34.2%	
3		紙類	容器包装以外	段ボール	2.08	2.1%	0.31	0.3%	2.39	1.1%
4				紙パック	1.72	1.8%	0.72	0.6%	2.44	1.1%
5				紙製容器	4.20	4.3%	3.07	2.7%	7.27	3.4%
6				紙製包装	2.24	2.3%	0.93	0.8%	3.17	1.5%
7				新聞紙・チラシ	5.25	5.4%	3.64	3.2%	8.89	4.2%
8				雑誌・書籍類	1.65	1.7%	1.69	1.5%	3.34	1.6%
9				雑紙	2.33	2.4%	1.78	1.5%	4.11	1.9%
10				オフィス系紙類	0.13	0.1%	0.63	0.5%	0.76	0.4%
11		その他紙類	5.28	5.4%	9.64	8.4%	14.92	7.0%		
12		草木類	剪定枝・落ち葉	2.73	2.8%	15.49	13.4%	18.22	8.5%	
13			その他草木類	5.28	5.4%	0.57	0.5%	5.85	2.7%	
14		繊維類	4.54	4.6%	9.81	8.5%	14.35	6.7%		
15		紙おむつ類	5.44	5.5%	11.86	10.3%	17.30	8.1%		
16		プラスチック製品	1.57	1.6%	4.83	4.2%	6.40	3.0%		
17		汚れのあるプラスチック製容器包装	1.69	1.7%	1.18	1.0%	2.87	1.3%		
18		ゴム・皮革類	0.95	1.0%	0.57	0.5%	1.52	0.7%		
19		その他可燃物	3.95	4.0%	1.06	0.9%	5.01	2.3%		
20	プラスチック製容器包装	容器包装	ペットボトル	0.62	0.6%	0.54	0.5%	1.16	0.5%	
21			その他ボトル	0.08	0.1%	0.16	0.1%	0.24	0.1%	
22			チューブ	0.05	0.1%	0.06	0.1%	0.11	0.1%	
23			発泡トレイ(白)	0.07	0.1%	0.04	0.0%	0.11	0.1%	
24			その他発泡トレイ(色・柄)	0.08	0.1%	0.01	0.0%	0.09	0.0%	
25			発泡スチロール	0.18	0.2%	1.55	1.3%	1.73	0.8%	
26			カップ	0.02	0.0%			0.02	0.0%	
27			レジ袋(内袋)	0.51	0.5%	0.57	0.5%	1.08	0.5%	
28			レジ袋(ごみ)	0.27	0.3%	0.22	0.2%	0.49	0.2%	
29			その他容器	1.79	1.8%	0.64	0.6%	2.43	1.1%	
30			その他包装	3.99	4.1%	2.39	2.1%	6.38	3.0%	
31			半透明・不透明の袋	0.19	0.2%	0.42	0.4%	0.61	0.3%	
32	陶器・ガラス・金属ごみ	陶磁器			0.35	0.3%	0.35	0.2%		
33		金属類	容器包装	アルミ缶	0.05	0.1%			0.05	0.0%
34				スチール缶						
35				その他の金属容器	0.01	0.0%	0.04	0.0%	0.05	0.0%
36				金属製調理用品						
37		その他金属製品	0.08	0.1%	0.03	0.0%	0.11	0.1%		
38		びん	容器包装	リターナブルびん						
39				無色雑びん						
40				茶色雑びん						
41				その他色雑びん						
42				薬品等のびん						
43		化粧品等のびん								
44		土砂・残土・灰・石類		1.50	1.5%			1.50	0.7%	
45		有害・危険物	蛍光管							
46			乾電池(筒型)	0.02	0.0%			0.02	0.0%	
47			乾電池(ボタン電池・二次電池)							
48			体温計・温度計							
49	スプレー缶(中身あり)									
50	スプレー缶(中身なし)									
51	使い捨てライター(中身あり)				0.03	0.0%	0.03	0.0%		
52	使い捨てライター(中身なし)									
53	インクカートリッジ									
54	小型家電製品(9品目)		0.10	0.1%			0.10	0.0%		
55	小型家電製品(9品目以外)									
56	医療系廃棄物									
57	その他不燃物		0.14	0.1%	0.70	0.6%	0.84	0.4%		
58	ごみ排出時外装	レジ袋	0.20	0.2%	0.08	0.1%	0.28	0.1%		
59		プラスチック製の袋(レジ袋以外)	0.51	0.5%	0.25	0.2%	0.76	0.4%		
60		その他								
合計				98.09	100.0%	115.45	100.0%	213.54	100.0%	

燃やすごみ		戸建住宅の多い地域の戸別収集		沼袋4丁目						
No	大分類	中分類	細分類	週前半		週後半		合計		
				ごみ量 (kg)	割合	ごみ量 (kg)	割合	ごみ量 (kg)	割合	
1	燃やすごみ	厨芥類	未使用食品			1.94	1.8%	1.94	0.9%	
2			調理くず、残飯等	42.77	40.2%	45.19	42.3%	87.96	41.2%	
3		紙類	容器包装以外	段ボール	0.65	0.6%	0.87	0.8%	1.52	0.7%
4				紙パック	0.80	0.8%	0.91	0.9%	1.71	0.8%
5				紙製容器	3.55	3.3%	3.23	3.0%	6.78	3.2%
6				紙製包装	0.96	0.9%	1.16	1.1%	2.12	1.0%
7				新聞紙・チラシ	2.49	2.3%	8.96	8.4%	11.45	5.4%
8				雑誌・書籍類	0.84	0.8%	0.49	0.5%	1.33	0.6%
9				雑紙	2.07	1.9%	2.88	2.7%	4.95	2.3%
10				オフィス系紙類	0.21	0.2%			0.21	0.1%
11				その他紙類	9.31	8.7%	7.76	7.3%	17.07	8.0%
12		草木類	剪定枝・落ち葉	4.39	4.1%	6.53	6.1%	10.92	5.1%	
13			その他草木類	10.35	9.7%	3.50	3.3%	13.85	6.5%	
14		繊維類		4.00	3.8%	4.30	4.0%	8.30	3.9%	
15		紙おむつ類		5.78	5.4%	2.83	2.6%	8.61	4.0%	
16		プラスチック製品		1.19	1.1%	3.21	3.0%	4.40	2.1%	
17		汚れのあるプラスチック製容器包装		1.41	1.3%	1.73	1.6%	3.14	1.5%	
18		ゴム・皮革類		0.29	0.3%	0.88	0.8%	1.17	0.5%	
19		その他可燃物		7.52	7.1%	2.88	2.7%	10.40	4.9%	
20	プラスチック製容器包装	容器包装	ペットボトル	0.31	0.3%	0.30	0.3%	0.61	0.3%	
21			その他ボトル	0.89	0.8%	0.61	0.6%	1.50	0.7%	
22			チューブ	0.06	0.1%	0.36	0.3%	0.42	0.2%	
23			発泡トレイ(白)	0.05	0.0%	0.01	0.0%	0.06	0.0%	
24			その他発泡トレイ(色・柄)			0.02	0.0%	0.02	0.0%	
25			発泡スチロール			0.01	0.0%	0.01	0.0%	
26			カップ	0.06	0.1%	0.01	0.0%	0.07	0.0%	
27			レジ袋(内袋)	0.52	0.5%	0.52	0.5%	1.04	0.5%	
28			レジ袋(ごみ)	0.19	0.2%	0.29	0.3%	0.48	0.2%	
29			その他容器	1.57	1.5%	1.50	1.4%	3.07	1.4%	
30			その他包装	3.15	3.0%	2.71	2.5%	5.86	2.7%	
31			半透明・不透明の袋	0.13	0.1%	0.26	0.2%	0.39	0.2%	
32	陶器・ガラス・金属ごみ	陶磁器								
33		金属類	容器包装	アルミ缶	0.04	0.0%	0.07	0.1%	0.11	0.1%
34			スチール缶	0.03	0.0%			0.03	0.0%	
35			その他の金属容器			0.01	0.0%	0.01	0.0%	
36		金属製調理用品								
37		その他金属製品	0.03	0.0%	0.03	0.0%	0.06	0.0%		
38		びん	容器包装	リターナブルびん						
39				無色雑びん	0.07	0.1%			0.07	0.0%
40				茶色雑びん			0.11	0.1%	0.11	0.1%
41				その他色雑びん						
42	薬品等のびん									
43	化粧品等のびん	0.03	0.0%			0.03	0.0%			
44	土砂・残土・灰・石類									
45	有害・危険物	容器包装	蛍光管							
46			乾電池(筒型)			0.05	0.0%	0.05	0.0%	
47			乾電池(ボタン電池・二次電池)							
48			体温計・温度計							
49			スプレー缶(中身あり)							
50	スプレー缶(中身なし)	0.06	0.1%			0.06	0.0%			
51	使い捨てライター(中身あり)			0.01	0.0%	0.01	0.0%			
52	使い捨てライター(中身なし)			0.03	0.0%	0.03	0.0%			
53	インクカートリッジ									
54	小型家電製品(9品目)									
55	小型家電製品(9品目以外)									
56	医療系廃棄物									
57	その他不燃物		0.04	0.0%	0.21	0.2%	0.25	0.1%		
58	ごみ排出時外装	レジ袋	0.14	0.1%	0.22	0.2%	0.36	0.2%		
59		プラスチック製の袋(レジ袋以外)	0.48	0.5%	0.30	0.3%	0.78	0.4%		
60		その他	0.02	0.0%			0.02	0.0%		
合計				106.45	100.0%	106.89	100.0%	213.34	100.0%	



燃やすごみ		商業地域		鷺宮3丁目						
No	大分類	中分類	細分類	週前半		週後半		合計		
				ごみ量 (kg)	割合	ごみ量 (kg)	割合	ごみ量 (kg)	割合	
1	燃やすごみ	厨芥類	未使用食品	2.42	2.2%	3.97	3.1%	6.39	2.7%	
2			調理くず、残飯等	41.09	37.6%	28.96	22.6%	70.05	29.5%	
3		紙類	容器包装	段ボール	0.08	0.1%			0.08	0.0%
4				紙パック	0.77	0.7%	0.41	0.3%	1.18	0.5%
5			紙製容器	3.30	3.0%	2.91	2.3%	6.21	2.6%	
6			紙製包装	1.57	1.4%	3.25	2.5%	4.82	2.0%	
7			容器包装以外	新聞紙・チラシ	2.97	2.7%	4.53	3.5%	7.50	3.2%
8				雑誌・書籍類	0.37	0.3%	18.73	14.6%	19.10	8.0%
9				雑紙	4.11	3.8%	22.00	17.2%	26.11	11.0%
10				オフィス系紙類	0.08	0.1%	3.88	3.0%	3.96	1.7%
11			その他紙類	8.02	7.3%	8.29	6.5%	16.31	6.9%	
12		草木類	剪定枝・落ち葉	7.74	7.1%	5.06	3.9%	12.80	5.4%	
13			その他草木類	2.13	1.9%	0.87	0.7%	3.00	1.3%	
14		繊維類		7.20	6.6%	8.39	6.5%	15.59	6.6%	
15		紙おむつ類		9.56	8.7%	2.90	2.3%	12.46	5.2%	
16		プラスチック製品		1.12	1.0%	3.05	2.4%	4.17	1.8%	
17		汚れのあるプラスチック製容器包装		1.48	1.4%	1.55	1.2%	3.03	1.3%	
18		ゴム・皮革類		0.19	0.2%	0.36	0.3%	0.55	0.2%	
19		その他可燃物		3.58	3.3%	0.96	0.7%	4.54	1.9%	
20	プラスチック製容器包装	容器包装	ペットボトル	0.36	0.3%	0.44	0.3%	0.80	0.3%	
21			その他ボトル	1.02	0.9%	0.55	0.4%	1.57	0.7%	
22			チューブ	0.17	0.2%	0.30	0.2%	0.47	0.2%	
23			発泡トレイ(白)	0.02	0.0%	0.05	0.0%	0.07	0.0%	
24			その他発泡トレイ(色・柄)	0.01	0.0%			0.01	0.0%	
25			発泡スチロール	0.01	0.0%	0.08	0.1%	0.09	0.0%	
26			カップ	0.01	0.0%	0.01	0.0%	0.02	0.0%	
27			レジ袋(内袋)	0.77	0.7%	0.39	0.3%	1.16	0.5%	
28			レジ袋(ごみ)	0.10	0.1%	0.13	0.1%	0.23	0.1%	
29			その他容器	4.74	4.3%	0.77	0.6%	5.51	2.3%	
30			その他包装	2.91	2.7%	3.42	2.7%	6.33	2.7%	
31			半透明・不透明の袋	0.27	0.2%	0.76	0.6%	1.03	0.4%	
32	陶器・ガラス・金属ごみ	陶磁器								
33		金属類	容器包装	アルミ缶			0.02	0.0%	0.02	0.0%
34				スチール缶	0.02	0.0%	0.03	0.0%	0.05	0.0%
35			その他の金属容器			0.02	0.0%	0.02	0.0%	
36			金属製調理用品							
37		その他金属製品	0.04	0.0%	0.11	0.1%	0.15	0.1%		
38		びん	容器包装	リターナブルびん						
39				無色雑びん			0.23	0.2%	0.23	0.1%
40				茶色雑びん			0.05	0.0%	0.05	0.0%
41				その他色雑びん						
42				薬品等のびん						
43			化粧品等のびん							
44		土砂・残土・灰・石類				0.03	0.0%	0.03	0.0%	
45		有害・危険物	蛍光管							
46			乾電池(筒型)							
47	乾電池(ボタン電池・二次電池)									
48	体温計・温度計									
49	スプレー缶(中身あり)		0.09	0.1%			0.09	0.0%		
50	スプレー缶(中身なし)									
51	使い捨てライター(中身あり)									
52	使い捨てライター(中身なし)									
53	インクカートリッジ			0.02	0.0%			0.02	0.0%	
54	小型家電製品(9品目)									
55	小型家電製品(9品目以外)									
56	医療系廃棄物									
57	その他不燃物			0.17	0.2%	0.08	0.1%	0.25	0.1%	
58	ごみ排出時外装	レジ袋		0.14	0.1%	0.05	0.0%	0.19	0.1%	
59		プラスチック製の袋(レジ袋以外)		0.68	0.6%	0.68	0.5%	1.36	0.6%	
60		その他		0.09	0.1%			0.09	0.0%	
合計				109.42	100.0%	128.27	100.0%	237.69	100.0%	

燃やすごみ		商業地域		本町4丁目						
No	大分類	中分類	細分類	週前半		週後半		合計		
				ごみ量 (kg)	割合	ごみ量 (kg)	割合	ごみ量 (kg)	割合	
1	燃やすごみ	厨芥類	未使用食品	1.75	1.7%	3.89	3.8%	5.64	2.7%	
2			調理くず、残飯等	37.73	36.9%	28.35	27.5%	66.08	32.2%	
3		紙類	容器包装	段ボール	1.47	1.4%	2.89	2.8%	4.36	2.1%
4				紙パック	1.38	1.4%	0.87	0.8%	2.25	1.1%
5			紙製容器	4.55	4.5%	5.31	5.2%	9.86	4.8%	
6			紙製包装	1.86	1.8%	1.34	1.3%	3.20	1.6%	
7			容器包装以外	新聞紙・チラシ	4.29	4.2%	3.74	3.6%	8.03	3.9%
8				雑誌・書籍類	1.62	1.6%	5.34	5.2%	6.96	3.4%
9				雑紙	6.39	6.3%	5.82	5.6%	12.21	6.0%
10				オフィス系紙類	1.83	1.8%			1.83	0.9%
11				その他紙類	7.40	7.2%	9.18	8.9%	16.58	8.1%
12				草木類	剪定枝・落ち葉	1.79	1.8%	2.91	2.8%	4.70
13		その他草木類	0.68		0.7%	0.82	0.8%	1.50	0.7%	
14		繊維類		3.48	3.4%	6.49	6.3%	9.97	4.9%	
15		紙おむつ類		2.29	2.2%	1.57	1.5%	3.86	1.9%	
16		プラスチック製品		2.35	2.3%	2.65	2.6%	5.00	2.4%	
17		汚れのあるプラスチック製容器包装		1.81	1.8%	2.56	2.5%	4.37	2.1%	
18		ゴム・皮革類		0.31	0.3%	1.49	1.4%	1.80	0.9%	
19		その他可燃物		7.12	7.0%	5.85	5.7%	12.97	6.3%	
20	プラスチック製容器包装	容器包装	ペットボトル	0.88	0.9%	0.48	0.5%	1.36	0.7%	
21			その他ボトル	0.95	0.9%	0.85	0.8%	1.80	0.9%	
22			チューブ	0.39	0.4%	0.40	0.4%	0.79	0.4%	
23			発泡トレイ(白)	0.06	0.1%	0.07	0.1%	0.13	0.1%	
24			その他発泡トレイ(色・柄)	0.05	0.0%			0.05	0.0%	
25			発泡スチロール	0.02	0.0%			0.02	0.0%	
26			カップ	0.05	0.0%	0.01	0.0%	0.06	0.0%	
27			レジ袋(内袋)	0.76	0.7%	0.65	0.6%	1.41	0.7%	
28			レジ袋(ごみ)	0.59	0.6%	0.52	0.5%	1.11	0.5%	
29			その他容器	1.99	1.9%	1.21	1.2%	3.20	1.6%	
30			その他包装	4.48	4.4%	2.97	2.9%	7.45	3.6%	
31			半透明・不透明の袋	0.35	0.3%	0.24	0.2%	0.59	0.3%	
32	陶器・ガラス・金属ごみ	陶磁器			0.16	0.2%	0.16	0.1%		
33		金属類	容器包装	アルミ缶	0.09	0.1%	0.23	0.2%	0.32	0.2%
34			スチール缶	0.02	0.0%	0.32	0.3%	0.34	0.2%	
35			その他の金属容器	0.01	0.0%			0.01	0.0%	
36		金属製調理用品								
37		その他金属製品	0.15	0.1%	0.01	0.0%	0.16	0.1%		
38		びん	容器包装	リターナブルびん						
39				無色雑びん			0.34	0.3%	0.34	0.2%
40				茶色雑びん	0.07	0.1%			0.07	0.0%
41				その他色雑びん						
42				薬品等のびん						
43		化粧品等のびん								
44		土砂・残土・灰・石類								
45		有害・危険物	容器包装	蛍光管						
46				乾電池(筒型)						
47				乾電池(ボタン電池・二次電池)						
48	体温計・温度計									
49	スプレー缶(中身あり)					0.06	0.1%	0.06	0.0%	
50	スプレー缶(中身なし)									
51	使い捨てライター(中身あり)									
52	使い捨てライター(中身なし)									
53	インクカートリッジ									
54	小型家電製品(9品目)									
55	小型家電製品(9品目以外)	0.10	0.1%			0.10	0.0%			
56	医療系廃棄物									
57	その他不燃物	0.32	0.3%	2.89	2.8%	3.21	1.6%			
58	ごみ排出時外装	レジ袋	0.20	0.2%	0.22	0.2%	0.42	0.2%		
59		プラスチック製の袋(レジ袋以外)	0.51	0.5%	0.37	0.4%	0.88	0.4%		
60		その他								
合計				102.14	100.0%	103.07	100.0%	205.21	100.0%	

## 2 陶器・ガラス・金属ごみの結果詳細

陶器・ガラス・金属ごみ			家族向け集合住宅の多い地域	中野6丁目		新井3丁目		合計			
No	大分類	中分類	細分類	ごみ量 (kg)	割合	ごみ量 (kg)	割合	ごみ量 (kg)	割合		
1	燃やすごみ	厨芥類	未使用食品	3.30	3.7%			3.30	2.3%		
2			調理くず、残飯等			1.68	3.2%	1.68	1.2%		
3		紙類	容器包装	段ボール							
4				紙パック			0.05	0.1%	0.05	0.0%	
5			紙製容器								
6			紙製包装	0.11	0.1%	0.12	0.2%	0.23	0.2%		
7			新聞紙・チラシ	0.16	0.2%	0.05	0.1%	0.21	0.1%		
8			雑誌・書籍類								
9			雑紙	0.32	0.4%			0.32	0.2%		
10			オフィス系紙類								
11			その他紙類			0.04	0.1%	0.04	0.0%		
12		草木類	剪定枝・落ち葉								
13			その他草木類	0.40	0.4%			0.40	0.3%		
14		繊維類			0.56	0.6%			0.56	0.4%	
15		紙おむつ類									
16		プラスチック製品			5.37	6.0%	2.91	5.5%	8.28	5.8%	
17		汚れのあるプラスチック製容器包装					0.07	0.1%	0.07	0.0%	
18		ゴム・皮革類					1.52	2.9%	1.52	1.1%	
19		その他可燃物			0.41	0.5%	0.22	0.4%	0.63	0.4%	
20	プラスチック製容器包装	プラスチック類	ペットボトル			0.18	0.3%	0.18	0.1%		
21			その他ボトル	0.45	0.5%	0.06	0.1%	0.51	0.4%		
22			チューブ	0.02	0.0%			0.02	0.0%		
23			発泡トレイ(白)								
24			その他発泡トレイ(色・柄)								
25			発泡スチロール								
26			カップ								
27			レジ袋(内袋)	0.24	0.3%	0.01	0.0%	0.25	0.2%		
28			レジ袋(ごみ)	0.05	0.1%			0.05	0.0%		
29			その他容器	0.48	0.5%	0.34	0.6%	0.82	0.6%		
30			その他包装	0.05	0.1%	0.10	0.2%	0.15	0.1%		
31			半透明・不透明の袋	0.16	0.2%			0.16	0.1%		
32	陶器・ガラス・金属ごみ	陶磁器		7.86	8.7%	5.71	10.8%	13.57	9.5%		
33			金属類	容器包装	アルミ缶	0.02	0.0%	0.13	0.2%	0.15	0.1%
34		スチール缶		1.09	1.2%	0.26	0.5%	1.35	0.9%		
35		その他の金属容器		1.86	2.1%	0.20	0.4%	2.06	1.4%		
36		金属製調理用品		6.32	7.0%	0.48	0.9%	6.80	4.8%		
37		その他金属製品		22.04	24.5%	7.08	13.4%	29.12	20.4%		
38		びん	容器包装	リターナブルびん							
39			無色雑びん	2.15	2.4%	2.72	5.1%	4.87	3.4%		
40			茶色雑びん	0.75	0.8%	0.41	0.8%	1.16	0.8%		
41			その他色雑びん	0.30	0.3%	0.99	1.9%	1.29	0.9%		
42			薬品等のびん								
43			化粧品等のびん	0.27	0.3%	0.73	1.4%	1.00	0.7%		
44		有害・危険物	土砂・残土・灰・石類		0.54	0.6%			0.54	0.4%	
45				蛍光管	1.12	1.2%	2.01	3.8%	3.13	2.2%	
46			乾電池(筒型)	乾電池(筒型)	0.64	0.7%	1.18	2.2%	1.82	1.3%	
47				乾電池(ボタン電池・二次電池)	乾電池(ボタン電池・二次電池)	0.01	0.0%			0.01	0.0%
48					体温計・温度計						
49				スプレー缶(中身あり)	2.89	3.2%	0.82	1.5%	3.71	2.6%	
50				スプレー缶(中身なし)	2.33	2.6%	2.09	3.9%	4.42	3.1%	
51	使い捨てライター(中身あり)			0.22	0.2%	0.05	0.1%	0.27	0.2%		
52	使い捨てライター(中身なし)				0.09	0.2%	0.09	0.1%			
53	インクカートリッジ		4.09	4.5%	0.04	0.1%	4.13	2.9%			
54	小型家電製品(9品目)		11.18	12.4%	0.27	0.5%	11.45	8.0%			
55	小型家電製品(9品目以外)		11.90	13.2%	8.20	15.5%	20.10	14.1%			
56	医療系廃棄物										
57	その他不燃物	0.18	0.2%	11.60	21.9%	11.78	8.2%				
58	ごみ排出時外装	レジ袋	0.22	0.2%	0.26	0.5%	0.48	0.3%			
59		プラスチック製の袋(レジ袋以外)			0.19	0.4%	0.19	0.1%			
60		その他			0.08	0.2%	0.08	0.1%			
合計				90.06	100.0%	52.94	100.0%	143.00	100.0%		

陶器・ガラス・金属ごみ			単身者向け住宅の多い地域	東中野2丁目		本町2丁目		合計		
No	大分類	中分類	細分類	ごみ量 (kg)	割合	ごみ量 (kg)	割合	ごみ量 (kg)	割合	
1	燃やすごみ	厨芥類	未使用食品	0.40	0.8%			0.40	0.4%	
2			調理くず、残飯等							
3		紙類	容器包装	段ボール						
4				紙バック						
5			紙製容器	0.08	0.2%	0.02	0.0%	0.10	0.1%	
6			紙製包装			0.15	0.3%	0.15	0.1%	
7			容器包装以外	新聞紙・チラシ			0.05	0.1%	0.05	0.0%
8				雑誌・書籍類						
9				雑紙			0.01	0.0%	0.01	0.0%
10				オフィス系紙類						
11			その他紙類			0.04	0.1%	0.04	0.0%	
12			草木類	剪定枝・落ち葉						
13		その他草木類		0.30	0.6%	0.01	0.0%	0.31	0.3%	
14		繊維類		0.01	0.0%			0.01	0.0%	
15		紙おむつ類								
16		プラスチック製品		1.65	3.2%	0.95	1.9%	2.60	2.5%	
17		汚れのあるプラスチック製容器包装				0.04	0.1%	0.04	0.0%	
18		ゴム・皮革類		0.25	0.5%	0.01	0.0%	0.26	0.3%	
19		その他可燃物		0.12	0.2%	0.05	0.1%	0.17	0.2%	
20	プラスチック製容器包装	容器包装	ペットボトル	0.72	1.4%	0.34	0.7%	1.06	1.0%	
21			その他ボトル	0.62	1.2%	0.13	0.3%	0.75	0.7%	
22			チューブ	0.26	0.5%	0.04	0.1%	0.30	0.3%	
23			発泡トレイ(白)							
24			その他発泡トレイ(色・柄)							
25			発泡スチロール							
26			カップ							
27			レジ袋(内袋)	0.26	0.5%	0.20	0.4%	0.46	0.4%	
28			レジ袋(ごみ)	0.13	0.3%	0.03	0.1%	0.16	0.2%	
29			その他容器	1.04	2.0%	0.11	0.2%	1.15	1.1%	
30			その他包装	0.14	0.3%	0.11	0.2%	0.25	0.2%	
31			半透明・不透明の袋	0.08	0.2%	0.08	0.2%	0.16	0.2%	
32	陶器・ガラス・金属ごみ	陶磁器		3.03	5.8%	11.40	22.4%	14.43	14.0%	
33		金属類	容器	アルミ缶	0.09	0.2%	1.20	2.4%	1.29	1.3%
34				スチール缶	2.24	4.3%	1.96	3.8%	4.20	4.1%
35				その他の金属容器	1.38	2.7%	0.27	0.5%	1.65	1.6%
36		金属製調理用品	金属製調理用品	2.78	5.3%	2.85	5.6%	5.63	5.5%	
37			その他金属製品	3.16	6.1%	3.86	7.6%	7.02	6.8%	
38		びん	容器包装	リターナブルびん						
39				無色雑びん	3.96	7.6%	1.81	3.5%	5.77	5.6%
40				茶色雑びん	0.52	1.0%	1.43	2.8%	1.95	1.9%
41				その他色雑びん	0.93	1.8%	0.71	1.4%	1.64	1.6%
42				薬品等のびん	0.07	0.1%			0.07	0.1%
43				化粧品等のびん	0.40	0.8%	0.48	0.9%	0.88	0.9%
44		土砂・残土・灰・石類								
45		有害・危険物	有害・危険物	蛍光管	4.33	8.3%	0.12	0.2%	4.45	4.3%
46				乾電池(筒型)	0.99	1.9%	0.11	0.2%	1.10	1.1%
47				乾電池(ボタン電池・二次電池)						
48				体温計・温度計						
49				スプレー缶(中身あり)	1.06	2.0%	0.38	0.7%	1.44	1.4%
50				スプレー缶(中身なし)	1.73	3.3%	1.72	3.4%	3.45	3.4%
51	使い捨てライター(中身あり)									
52	使い捨てライター(中身なし)			0.12	0.2%	0.24	0.5%	0.36	0.3%	
53	インクカートリッジ									
54	小型家電製品(9品目)		1.23	2.4%	0.36	0.7%	1.59	1.5%		
55	小型家電製品(9品目以外)		11.13	21.4%	5.65	11.1%	16.78	16.3%		
56	医療系廃棄物									
57	その他不燃物		6.67	12.8%	13.92	27.3%	20.59	20.0%		
58	ごみ排出時外装	ごみ排出時外装	レジ袋	0.03	0.1%	0.16	0.3%	0.19	0.2%	
59			プラスチック製の袋(レジ袋以外)	0.06	0.1%			0.06	0.1%	
60			その他							
合計				51.97	100.0%	50.99	100.0%	102.96	100.0%	

陶器・ガラス・金属ごみ			戸建住宅の多い地域	鷺宮5丁目		弥生町5丁目		合計		
No	大分類	中分類	細分類	ごみ量 (kg)	割合	ごみ量 (kg)	割合	ごみ量 (kg)	割合	
1	燃やすごみ	厨芥類	未使用食品			0.15	0.3%	0.15	0.1%	
2			調理くず、残飯等	0.08	0.1%	0.04	0.1%	0.12	0.1%	
3		紙類	容器包装 容器包装以外	段ボール	0.22	0.3%			0.22	0.2%
4				紙バック						
5				紙製容器	0.27	0.3%	0.01	0.0%	0.28	0.2%
6				紙製包装	0.04	0.0%	0.11	0.2%	0.15	0.1%
7				新聞紙・チラシ	0.04	0.0%	0.04	0.1%	0.08	0.1%
8				雑誌・書籍類						
9				雑紙						
10				オフィス系紙類						
11				その他紙類	0.02	0.0%	0.03	0.1%	0.05	0.0%
12				草木類	剪定枝・落ち葉					
13		その他草木類				0.59	1.2%	0.59	0.4%	
14		繊維類		1.37	1.7%	0.01	0.0%	1.38	1.0%	
15		紙おむつ類								
16		プラスチック製品		7.80	9.5%	3.18	6.4%	10.98	8.4%	
17		汚れのあるプラスチック製容器包装				0.01	0.0%	0.01	0.0%	
18		ゴム・皮革類		1.69	2.1%	0.84	1.7%	2.53	1.9%	
19		その他可燃物		0.18	0.2%	0.10	0.2%	0.28	0.2%	
20	プラスチック製容器包装	容器包装	ペットボトル			0.04	0.1%	0.04	0.0%	
21			その他ボトル	1.10	1.3%	0.27	0.5%	1.37	1.0%	
22			チューブ	0.65	0.8%	0.03	0.1%	0.68	0.5%	
23			発泡トレイ(白)							
24			その他発泡トレイ(色・柄)							
25			発泡スチロール	0.01	0.0%	0.01	0.0%	0.02	0.0%	
26			カップ							
27			レジ袋(内袋)	0.38	0.5%	0.17	0.3%	0.55	0.4%	
28			レジ袋(ごみ)	0.04	0.0%	0.13	0.3%	0.17	0.1%	
29			その他容器	0.89	1.1%	0.60	1.2%	1.49	1.1%	
30			その他包装	0.47	0.6%	0.10	0.2%	0.57	0.4%	
31			半透明・不透明の袋	0.15	0.2%	0.09	0.2%	0.24	0.2%	
32	陶器・ガラス・金属ごみ	陶磁器		21.88	26.7%	3.39	6.9%	25.27	19.2%	
33			金属類	容器	アルミ缶			0.15	0.3%	0.15
34		スチール缶			0.42	0.5%	0.69	1.4%	1.11	0.8%
35		その他の金属容器			0.94	1.1%	0.72	1.5%	1.66	1.3%
36		金属製調理用品		1.90	2.3%	3.04	6.2%	4.94	3.8%	
37			その他金属製品	1.86	2.3%	9.41	19.1%	11.27	8.6%	
38		びん	容器包装	リターナブルびん						
39				無色雑びん	3.08	3.8%	6.07	12.3%	9.15	7.0%
40				茶色雑びん	0.11	0.1%	0.97	2.0%	1.08	0.8%
41				その他色雑びん	0.19	0.2%	1.54	3.1%	1.73	1.3%
42				薬品等のびん						
43				化粧品等のびん	1.55	1.9%	0.55	1.1%	2.10	1.6%
44		土砂・残土・灰・石類		0.74	0.9%			0.74	0.6%	
45		有害・危険物	有害・危険物	蛍光管	1.13	1.4%	0.60	1.2%	1.73	1.3%
46				乾電池(筒型)	1.53	1.9%	0.93	1.9%	2.46	1.9%
47				乾電池(ボタン電池・二次電池)	0.01	0.0%			0.01	0.0%
48				体温計・温度計						
49				スプレー缶(中身あり)	0.49	0.6%	0.82	1.7%	1.31	1.0%
50				スプレー缶(中身なし)	2.99	3.6%	2.66	5.4%	5.65	4.3%
51	使い捨てライター(中身あり)			0.01	0.0%	0.05	0.1%	0.06	0.0%	
52	使い捨てライター(中身なし)			0.07	0.1%	0.08	0.2%	0.15	0.1%	
53	インクカートリッジ									
54	小型家電製品(9品目)		0.48	0.6%	2.00	4.1%	2.48	1.9%		
55	小型家電製品(9品目以外)		3.52	4.3%	1.35	2.7%	4.87	3.7%		
56	医療系廃棄物									
57	その他不燃物		23.45	28.6%	7.67	15.5%	31.12	23.7%		
58	ごみ排出時外装	ごみ排出時外装	レジ袋	0.13	0.2%	0.08	0.2%	0.21	0.2%	
59			プラスチック製の袋(レジ袋以外)	0.10	0.1%	0.05	0.1%	0.15	0.1%	
60			その他							
合計				81.98	100.0%	49.37	100.0%	131.34	100.0%	

陶器・ガラス・金属ごみ			戸建住宅の多い地域の戸別収集	鷺宮6丁目		沼袋4丁目		合計		
No	大分類	中分類	細分類	ごみ量 (kg)	割合	ごみ量 (kg)	割合	ごみ量 (kg)	割合	
1	燃やすごみ	厨芥類	未使用食品							
2			調理くず、残飯等							
3		紙類	容器包装 容器包装以外	段ボール			0.51	0.8%	0.51	0.3%
4				紙バック						
5				紙製容器	0.25	0.3%	0.08	0.1%	0.33	0.2%
6				紙製包装			0.05	0.1%	0.05	0.0%
7				新聞紙・チラシ	0.35	0.4%	0.06	0.1%	0.41	0.3%
8				雑誌・書籍類	0.59	0.7%			0.59	0.4%
9				雑紙	1.97	2.4%	0.01	0.0%	1.98	1.3%
10				オフィス系紙類						
11				その他紙類						
12				草木類	剪定枝・落ち葉					
13		その他草木類	0.09		0.1%			0.09	0.1%	
14		繊維類			0.05	0.1%			0.05	0.0%
15		紙おむつ類								
16		プラスチック製品			2.38	2.9%	2.93	4.5%	5.31	3.6%
17		汚れのあるプラスチック製容器包装								
18		ゴム・皮革類			0.05	0.1%	0.16	0.2%	0.21	0.1%
19		その他可燃物			6.51	7.9%			6.51	4.4%
20	プラスチック製容器包装	容器包装	ペットボトル							
21			その他ボトル	0.06	0.1%			0.06	0.0%	
22			チューブ	0.06	0.1%			0.06	0.0%	
23			発泡トレイ(白)							
24			その他発泡トレイ(色・柄)							
25			発泡スチロール							
26			カップ							
27			レジ袋(内袋)	0.16	0.2%	0.20	0.3%	0.36	0.2%	
28			レジ袋(ごみ)	0.02	0.0%			0.02	0.0%	
29			その他容器	0.71	0.9%	0.22	0.3%	0.93	0.6%	
30			その他包装	0.08	0.1%	0.08	0.1%	0.16	0.1%	
31			半透明・不透明の袋	0.03	0.0%	0.14	0.2%	0.17	0.1%	
32	陶器・ガラス・金属ごみ	陶磁器		10.14	12.3%	25.27	38.4%	35.41	23.9%	
33			金属類	アルミ缶	0.01	0.0%	0.08	0.1%	0.09	0.1%
34		スチール缶		0.67	0.8%	0.99	1.5%	1.66	1.1%	
35		その他の金属容器		1.28	1.6%	0.25	0.4%	1.53	1.0%	
36		金属製調理用品	4.57	5.5%	4.08	6.2%	8.65	5.8%		
37		その他金属製品	6.57	8.0%	7.38	11.2%	13.95	9.4%		
38		びん	リターナブルびん							
39			無色雑びん	2.69	3.3%	1.64	2.5%	4.33	2.9%	
40			茶色雑びん	0.29	0.4%	0.56	0.9%	0.85	0.6%	
41			その他色雑びん			0.05	0.1%	0.05	0.0%	
42			薬品等のびん							
43			化粧品等のびん	0.18	0.2%	0.42	0.6%	0.60	0.4%	
44		土砂・残土・灰・石類			8.87	10.7%			8.87	6.0%
45		有害・危険物	蛍光管	0.43	0.5%	0.52	0.8%	0.95	0.6%	
46			乾電池(筒型)	0.97	1.2%	1.09	1.7%	2.06	1.4%	
47			乾電池(ボタン電池・二次電池)	0.01	0.0%	0.01	0.0%	0.02	0.0%	
48			体温計・温度計							
49			スプレー缶(中身あり)	0.11	0.1%	0.08	0.1%	0.19	0.1%	
50	スプレー缶(中身なし)		1.15	1.4%	1.90	2.9%	3.05	2.1%		
51	使い捨てライター(中身あり)		0.03	0.0%	0.87	1.3%	0.90	0.6%		
52	使い捨てライター(中身なし)		0.25	0.3%	0.09	0.1%	0.34	0.2%		
53	インクカートリッジ	0.03	0.0%			0.03	0.0%			
54	小型家電製品(9品目)	1.23	1.5%	1.52	2.3%	2.75	1.9%			
55	小型家電製品(9品目以外)	13.54	16.4%	5.29	8.0%	18.83	12.7%			
56	医療系廃棄物									
57	その他不燃物			15.85	19.2%	9.11	13.8%	24.96	16.8%	
58	ごみ排出時外装	レジ袋	0.18	0.2%	0.14	0.2%	0.32	0.2%		
59		プラスチック製の袋(レジ袋以外)	0.13	0.2%	0.01	0.0%	0.14	0.1%		
60		その他								
合計				82.54	100.0%	65.79	100.0%	148.33	100.0%	

陶器・ガラス・金属ごみ			商業地域	鷺宮3丁目		本町4丁目		合計		
No	大分類	中分類	細分類	ごみ量 (kg)	割合	ごみ量 (kg)	割合	ごみ量 (kg)	割合	
1	燃やすごみ	厨芥類	未使用食品	0.53	1.3%			0.53	0.6%	
2			調理くず、残飯等	0.04	0.1%	4.00	7.8%	4.04	4.4%	
3		紙類	容器包装 容器包装以外	段ボール						
4				紙バック						
5				紙製容器	0.09	0.2%	0.16	0.3%	0.25	0.3%
6				紙製包装	0.21	0.5%	0.04	0.1%	0.25	0.3%
7				新聞紙・チラシ	0.06	0.1%	0.11	0.2%	0.17	0.2%
8				雑誌・書籍類						
9				雑紙						
10				オフィス系紙類						
11				その他紙類	0.02	0.0%	0.16	0.3%	0.18	0.2%
12				草木類	剪定枝・落ち葉					
13		その他草木類	0.19		0.5%			0.19	0.2%	
14		繊維類		0.09	0.2%			0.09	0.1%	
15		紙おむつ類								
16		プラスチック製品		0.23	0.6%	3.35	6.6%	3.58	3.9%	
17		汚れのあるプラスチック製容器包装		0.01	0.0%			0.01	0.0%	
18		ゴム・皮革類		0.02	0.0%			0.02	0.0%	
19		その他可燃物		0.03	0.1%	1.03	2.0%	1.06	1.2%	
20	プラスチック製容器包装	プラスチック類	ペットボトル							
21			その他ボトル			0.11	0.2%	0.11	0.1%	
22			チューブ	0.01	0.0%	0.01	0.0%	0.02	0.0%	
23			発泡トレイ(白)							
24			その他発泡トレイ(色・柄)							
25			発泡スチロール							
26			カップ							
27			レジ袋(内袋)	0.19	0.5%	0.21	0.4%	0.40	0.4%	
28			レジ袋(ごみ)			0.01	0.0%	0.01	0.0%	
29			その他容器	0.04	0.1%			0.04	0.0%	
30			その他包装	0.02	0.0%			0.02	0.0%	
31			半透明・不透明の袋	0.01	0.0%			0.01	0.0%	
32	陶器・ガラス・金属ごみ	陶磁器		2.68	6.6%	7.23	14.1%	9.91	10.8%	
33			金属類	アルミ缶	0.99	2.4%	0.03	0.1%	1.02	1.1%
34		スチール缶		0.68	1.7%	0.83	1.6%	1.51	1.6%	
35		その他の金属容器		2.88	7.1%	0.19	0.4%	3.07	3.3%	
36		金属製調理用品	1.06	2.6%	0.97	1.9%	2.03	2.2%		
37		その他金属製品	4.12	10.1%	13.06	25.6%	17.18	18.7%		
38		びん	容器包装	リターナブルびん						
39				無色雑びん	2.55	6.2%	3.00	5.9%	5.55	6.0%
40				茶色雑びん	1.52	3.7%			1.52	1.7%
41				その他色雑びん	0.08	0.2%	0.27	0.5%	0.35	0.4%
42				薬品等のびん			0.18	0.4%	0.18	0.2%
43		化粧品等のびん			1.21	2.4%	1.21	1.3%		
44		土砂・残土・灰・石類		4.38	10.7%			4.38	4.8%	
45		有害・危険物	有害・危険物	蛍光管	0.71	1.7%	0.23	0.5%	0.94	1.0%
46				乾電池(筒型)	0.26	0.6%	2.00	3.9%	2.26	2.5%
47				乾電池(ボタン電池・二次電池)	0.03	0.1%	0.02	0.0%	0.05	0.1%
48				体温計・温度計	0.01	0.0%			0.01	0.0%
49				スプレー缶(中身あり)	0.28	0.7%	0.30	0.6%	0.58	0.6%
50				スプレー缶(中身なし)	2.51	6.1%	1.91	3.7%	4.42	4.8%
51	使い捨てライター(中身あり)					0.47	0.9%	0.47	0.5%	
52	使い捨てライター(中身なし)					0.58	1.1%	0.58	0.6%	
53	インクカートリッジ									
54	小型家電製品(9品目)		0.10	0.2%	0.75	1.5%	0.85	0.9%		
55	小型家電製品(9品目以外)		1.73	4.2%	5.42	10.6%	7.15	7.8%		
56	医療系廃棄物									
57	その他不燃物		12.38	30.3%	3.23	6.3%	15.61	17.0%		
58	ごみ排出時外装	レジ袋	0.07	0.2%	0.03	0.1%	0.10	0.1%		
59		プラスチック製の袋(レジ袋以外)	0.04	0.1%	0.01	0.0%	0.05	0.1%		
60		その他								
合計				40.85	100.0%	51.11	100.0%	91.96	100.0%	

### 3 事業系燃やすごみの結果と詳細

No	大分類	中分類	細分類	全体	
1	燃やすごみ	厨芥類	未使用食品	0.5%	
2			調理くず、残飯等	46.5%	
3			段ボール	0.2%	
4		紙類	容器包装	紙パック	0.6%
5				紙製容器	2.1%
6				紙製包装	4.0%
7				新聞紙・チラシ	0.5%
8				雑誌・書籍類	0.0%
9				雑紙	2.5%
10			オフィス系紙類	8.4%	
11			その他紙類	5.4%	
12			草木類	剪定枝・落ち葉	6.6%
13				その他草木類	0.5%
14		繊維類		0.4%	
15		紙おむつ類		10.8%	
16		プラスチック製品		0.4%	
17		汚れのあるプラスチック製容器包装		0.7%	
18		ゴム・皮革類		0.2%	
19		その他可燃物		3.1%	
20	プラスチック製容器包装	容器包装	ペットボトル	0.1%	
21			その他ボトル	0.7%	
22			チューブ	0.0%	
23			発泡トレイ(白)	0.0%	
24			その他発泡トレイ(色・柄)	0.0%	
25			発泡スチロール	0.0%	
26			カップ	0.0%	
27			レジ袋(内袋)	0.2%	
28			レジ袋(ごみ)	0.0%	
29			その他容器	0.9%	
30			その他包装	3.9%	
31			半透明・不透明の袋	0.1%	
32	陶器・ガラス・金属ごみ	陶磁器			
33		金属類	容器包装	アルミ缶	
34				スチール缶	0.0%
35				その他の金属容器	0.0%
36			金属製調理用品		
37		その他金属製品	0.0%		
38		びん	容器包装	リターナブルびん	
39				無色雑びん	
40				茶色雑びん	
41				その他色雑びん	
42				薬品等のびん	
43				化粧品等のびん	0.0%
44		土砂・残土・灰・石類			
45		有害・危険物	蛍光管		
46	乾電池(筒型)				
47	乾電池(ボタン電池・二次電池)				
48	体温計・温度計				
49	スプレー缶(中身あり)				
50	スプレー缶(中身なし)				
51	使い捨てライター(中身あり)				
52	使い捨てライター(中身なし)				
53	インクカートリッジ		0.0%		
54	小型家電製品(9品目)				
55	小型家電製品(9品目以外)				
56	医療系廃棄物				
57	その他不燃物				
58	ごみ排出時外装	レジ袋			
59		プラスチック製の袋(レジ袋以外)	0.5%		
60		その他			
合計				100.0%	

大分類	中分類	全体	
燃やすごみ	厨芥類	47.0%	
	紙類(容器包装)	7.0%	
	紙類(容器包装以外)	16.8%	
	草木類	7.0%	
	繊維類	0.4%	
	紙おむつ類	10.8%	
	プラスチック製品	0.4%	
	汚れのあるプラスチック製容器包装	0.7%	
	ゴム・皮革類	0.2%	
	その他可燃物	3.1%	
プラスチック製容器包装		6.0%	
陶器・ガラス・金属ごみ	陶磁器		
	金属類(容器包装)	0.0%	
	金属製調理用品		
	その他金属製品	0.0%	
	びん(容器包装)	0.0%	
	土砂・残土・灰・石類		
	有害・危険		
	インクカートリッジ		0.0%
	小型家電製品(9品目)		
	小型家電製品(9品目以外)		
医療系廃棄物			
その他不燃物			
ごみ排出時外装		0.5%	
合計		100.0%	

燃やすごみ(資源化可能物以外)		74.7%
陶器・ガラス・金属ごみ(資源化可能物以外)		0.0%
可燃系	段ボール	0.2%
	紙パック	0.6%
	紙製容器	2.1%
	紙製包装	4.0%
	新聞紙・チラシ	0.5%
	雑誌・書籍類	0.0%
	雑紙	2.5%
	オフィス系紙類	8.4%
	繊維類	0.4%
	その他可燃物	3.1%
プラスチック製容器包装	ペットボトル	0.1%
	その他ボトル	0.7%
	チューブ	0.0%
	発泡トレイ(白)	0.0%
	その他発泡トレイ(色・柄)	0.0%
	発泡スチロール	0.0%
	カップ	0.0%
	レジ袋(内袋)	0.2%
	レジ袋(ごみ)	0.0%
	その他容器	0.9%
その他包装	3.9%	
半透明・不透明の袋	0.1%	
不燃系	アルミ缶	
	スチール缶	0.0%
	リターナブルびん	
	無色雑びん	
	茶色雑びん	
	その他色雑びん	
	薬品等のびん	
	蛍光管	
	乾電池(筒型)	
	スプレー缶(中身なし)	
インクカートリッジ	0.0%	
小型家電製品(9品目)		
外装		0.5%
合計		100.0%

対象品目(陶器・ガラス・金属ごみ+外装)	0.5%
対象外品目(燃やすごみ)	74.7%
資源化可能物	24.8%
可燃系資源化可能物	18.7%
プラスチック製容器包装	6.0%
不燃系資源化可能物	0.1%
合計	100.0%



燃やすごみ			単身者向け住宅の多い地域	東中野2丁目							
No	大分類	中分類	細分類	週前半		週後半		合計			
				ごみ量 (kg)	割合	ごみ量 (kg)	割合	ごみ量 (kg)	割合		
1	燃やすごみ	厨芥類	未使用食品								
2			調理くず、残飯等	1.28	8.2%	5.21	24.7%	6.49	17.7%		
3		紙類	容器包装	段ボール							
4				紙パック			0.02	0.1%	0.02	0.1%	
5				紙製容器			0.31	1.5%	0.31	0.8%	
6				紙製包装			0.09	0.4%	0.09	0.2%	
7			容器包装以外	新聞紙・チラシ			0.09	0.4%	0.09	0.2%	
8				雑誌・書籍類							
9				雑紙			0.25	1.2%	0.25	0.7%	
10				オフィス系紙類	0.29	1.9%	4.63	22.0%	4.92	13.4%	
11		その他紙類	0.15	1.0%	0.84	4.0%	0.99	2.7%			
12		草木類	剪定枝・落ち葉								
13			その他草木類			0.06	0.3%	0.06	0.2%		
14		繊維類									
15		紙おむつ類		13.76	87.9%	8.10	38.4%	21.86	59.5%		
16		プラスチック製品				0.15	0.7%	0.15	0.4%		
17		汚れのあるプラスチック製容器包装				0.16	0.8%	0.16	0.4%		
18		ゴム・皮革類									
19		その他可燃物				0.51	2.4%	0.51	1.4%		
20	プラスチック製容器包装	プラスチック類	ペットボトル								
21			その他ボトル								
22			チューブ								
23			発泡トレイ(白)								
24			その他発泡トレイ(色・柄)				0.01	0.0%	0.01	0.0%	
25			発泡スチロール								
26			カップ				0.04	0.2%	0.04	0.1%	
27			レジ袋(内袋)	0.01	0.1%	0.03	0.1%	0.04	0.1%		
28			レジ袋(ごみ)				0.01	0.0%	0.01	0.0%	
29			その他容器				0.06	0.3%	0.06	0.2%	
30			その他包装	0.02	0.1%	0.46	2.2%	0.48	1.3%		
31			半透明・不透明の袋								
32	陶器・ガラス・金属ごみ	陶磁器									
33		金属類	容器包装	アルミ缶							
34				スチール缶							
35				その他の金属容器							
36			金属製調理用品								
37		その他金属製品				0.01	0.0%	0.01	0.0%		
38		びん	容器包装	リターナブルびん							
39				無色雑びん							
40				茶色雑びん							
41				その他色雑びん							
42				薬品等のびん							
43				化粧品等のびん							
44		土砂・残土・灰・石類									
45		有害・危険物	蛍光管								
46			乾電池(筒型)								
47	乾電池(ボタン電池・二次電池)										
48	体温計・温度計										
49	スプレー缶(中身あり)										
50	スプレー缶(中身なし)										
51	使い捨てライター(中身あり)										
52	使い捨てライター(中身なし)										
53	インクカートリッジ	0.07	0.4%			0.07	0.2%				
54	小型家電製品(9品目)										
55	小型家電製品(9品目以外)										
56	医療系廃棄物										
57	その他不燃物										
58	ごみ排出時外装	レジ袋									
59		プラスチック製の袋(レジ袋以外)	0.07	0.4%	0.05	0.2%	0.12	0.3%			
60		その他									
合計				15.65	100.0%	21.09	100.0%	36.74	100.0%		

燃やすごみ		戸建住宅の多い地域の戸別収集		鷺宮6丁目						
No	大分類	中分類	細分類	週前半		週後半		合計		
				ごみ量 (kg)	割合	ごみ量 (kg)	割合	ごみ量 (kg)	割合	
1	燃やすごみ	厨芥類	未使用食品	0.40	1.5%			0.40	1.5%	
2			調理くず、残飯等	5.98	22.2%			5.98	22.2%	
3		紙類	容器包装	段ボール	0.05	0.2%			0.05	0.2%
4				紙パック	0.27	1.0%			0.27	1.0%
5				紙製容器	1.17	4.3%			1.17	4.3%
6			紙製包装	0.36	1.3%			0.36	1.3%	
7			容器包装以外	新聞紙・チラシ	0.17	0.6%			0.17	0.6%
8				雑誌・書籍類	0.04	0.1%			0.04	0.1%
9				雑紙	1.56	5.8%			1.56	5.8%
10				オフィス系紙類	7.99	29.7%			7.99	29.7%
11				その他紙類	3.43	12.7%			3.43	12.7%
12		草木類	剪定枝・落ち葉							
13			その他草木類	0.32	1.2%			0.32	1.2%	
14		繊維類		0.08	0.3%			0.08	0.3%	
15		紙おむつ類								
16		プラスチック製品		0.45	1.7%			0.45	1.7%	
17		汚れのあるプラスチック製容器包装		0.43	1.6%			0.43	1.6%	
18		ゴム・皮革類		0.12	0.4%			0.12	0.4%	
19		その他可燃物		0.25	0.9%			0.25	0.9%	
20	プラスチック製容器包装	プラスチック類	ペットボトル							
21			その他ボトル	0.07	0.3%			0.07	0.3%	
22			チューブ							
23			発泡トレイ(白)							
24			その他発泡トレイ(色・柄)	0.02	0.1%			0.02	0.1%	
25			発泡スチロール							
26			カップ	0.02	0.1%			0.02	0.1%	
27			レジ袋(内袋)	0.12	0.4%			0.12	0.4%	
28			レジ袋(ごみ)	0.07	0.3%			0.07	0.3%	
29			その他容器	0.96	3.6%			0.96	3.6%	
30			その他包装	2.14	7.9%			2.14	7.9%	
31	半透明・不透明の袋	0.14	0.5%			0.14	0.5%			
32	陶器・ガラス・金属ごみ	陶磁器								
33		金属類	容器包装	アルミ缶						
34				スチール缶						
35				その他の金属容器						
36			金属製調理用品							
37		その他金属製品		0.01	0.0%			0.01	0.0%	
38		びん	容器包装	リターナブルびん						
39				無色雑びん						
40				茶色雑びん						
41				その他色雑びん						
42				薬品等のびん						
43		化粧品等のびん		0.03	0.1%			0.03	0.1%	
44		土砂・残土・灰・石類								
45		有害・危険物	蛍光管							
46			乾電池(筒型)							
47			乾電池(ボタン電池・二次電池)							
48			体温計・温度計							
49	スプレー缶(中身あり)									
50	スプレー缶(中身なし)									
51	使い捨てライター(中身あり)									
52	使い捨てライター(中身なし)									
53	インクカートリッジ									
54	小型家電製品(9品目)									
55	小型家電製品(9品目以外)									
56	医療系廃棄物									
57	その他不燃物									
58	ごみ排出時外装	レジ袋								
59		プラスチック製の袋(レジ袋以外)	0.27	1.0%			0.27	1.0%		
60		その他								
合計				26.92	100.0%			26.92	100.0%	

燃やすごみ		商業地域		鷺宮3丁目						
No	大分類	中分類	細分類	週前半		週後半		合計		
				ごみ量 (kg)	割合	ごみ量 (kg)	割合	ごみ量 (kg)	割合	
1	燃やすごみ	厨芥類	未使用食品	0.69	1.5%			0.69	1.5%	
2			調理くず、残飯等	14.20	30.9%			14.20	30.9%	
3		紙類	容器包装	段ボール	0.08	0.2%			0.08	0.2%
4				紙パック	0.06	0.1%			0.06	0.1%
5				紙製容器	1.27	2.8%			1.27	2.8%
6			紙製包装	0.41	0.9%			0.41	0.9%	
7			容器包装以外	新聞紙・チラシ	0.22	0.5%			0.22	0.5%
8				雑誌・書籍類						
9				雑紙	1.98	4.3%			1.98	4.3%
10				オフィス系紙類	4.54	9.9%			4.54	9.9%
11				その他紙類	4.12	9.0%			4.12	9.0%
12		草木類	剪定枝・落ち葉	12.84	28.0%			12.84	28.0%	
13			その他草木類	0.32	0.7%			0.32	0.7%	
14		繊維類		0.55	1.2%			0.55	1.2%	
15		紙おむつ類								
16		プラスチック製品		0.07	0.2%			0.07	0.2%	
17		汚れのあるプラスチック製容器包装		0.62	1.4%			0.62	1.4%	
18		ゴム・皮革類								
19		その他可燃物		1.78	3.9%			1.78	3.9%	
20	プラスチック製容器包装	プラスチック類	ペットボトル							
21			その他ボトル							
22			チューブ							
23			発泡トレイ(白)	0.01	0.0%			0.01	0.0%	
24			その他発泡トレイ(色・柄)							
25			発泡スチロール							
26			カップ	0.02	0.0%			0.02	0.0%	
27			レジ袋(内袋)	0.18	0.4%			0.18	0.4%	
28			レジ袋(ごみ)							
29			その他容器	0.51	1.1%			0.51	1.1%	
30			その他包装	1.14	2.5%			1.14	2.5%	
31	半透明・不透明の袋	0.10	0.2%			0.10	0.2%			
32	陶器・ガラス・金属ごみ	陶磁器								
33		金属類	容器包装	アルミ缶						
34				スチール缶						
35				その他の金属容器						
36			金属製調理用品							
37		その他金属製品	0.01	0.0%			0.01	0.0%		
38		びん	容器包装	リターナブルびん						
39				無色雑びん						
40				茶色雑びん						
41				その他色雑びん						
42				薬品等のびん						
43		化粧品等のびん								
44		土砂・残土・灰・石類								
45		有害・危険物	蛍光管							
46			乾電池(筒型)							
47			乾電池(ボタン電池・二次電池)							
48			体温計・温度計							
49	スプレー缶(中身あり)									
50	スプレー缶(中身なし)									
51	使い捨てライター(中身あり)									
52	使い捨てライター(中身なし)									
53	インクカートリッジ									
54	小型家電製品(9品目)									
55	小型家電製品(9品目以外)									
56	医療系廃棄物									
57	その他不燃物									
58	ごみ排出時外装	レジ袋								
59		プラスチック製の袋(レジ袋以外)	0.17	0.4%			0.17	0.4%		
60		その他								
合計				45.89	100.0%			45.89	100.0%	

燃やすごみ			商業地域	本町4丁目						
No	大分類	中分類	細分類	週前半		週後半		合計		
				ごみ量 (kg)	割合	ごみ量 (kg)	割合	ごみ量 (kg)	割合	
1	燃やすごみ	厨芥類	未使用食品							
2			調理くず、残飯等	38.89	70.8%	30.65	72.0%	69.54	71.3%	
3		紙類	容器包装	段ボール	0.05	0.1%	0.21	0.5%	0.26	0.3%
4				紙パック	0.26	0.5%	0.67	1.6%	0.93	1.0%
5				紙製容器	0.84	1.5%	0.79	1.9%	1.63	1.7%
6			紙製包装	5.78	10.5%	1.72	4.0%	7.50	7.7%	
7			容器包装以外	新聞紙・チラシ	0.19	0.3%	0.28	0.7%	0.47	0.5%
8				雑誌・書籍類						
9				雑紙			1.39	3.3%	1.39	1.4%
10				オフィス系紙類						
11				その他紙類	1.88	3.4%	0.76	1.8%	2.64	2.7%
12		草木類	剪定枝・落ち葉	0.62	1.1%	0.13	0.3%	0.75	0.8%	
13			その他草木類	0.01	0.0%	0.26	0.6%	0.27	0.3%	
14		繊維類		0.12	0.2%			0.12	0.1%	
15		紙おむつ類				0.51	1.2%	0.51	0.5%	
16		プラスチック製品		0.18	0.3%	0.03	0.1%	0.21	0.2%	
17		汚れのあるプラスチック製容器包装		0.11	0.2%	0.18	0.4%	0.29	0.3%	
18		ゴム・皮革類		0.29	0.5%	0.03	0.1%	0.32	0.3%	
19		その他可燃物		3.08	5.6%	0.74	1.7%	3.82	3.9%	
20	プラスチック製容器包装	容器包装	ペットボトル			0.11	0.3%	0.11	0.1%	
21			その他ボトル	1.28	2.3%	0.06	0.1%	1.34	1.4%	
22			チューブ			0.10	0.2%	0.10	0.1%	
23			発泡トレイ(白)							
24			その他発泡トレイ(色・柄)							
25			発泡スチロール				0.01	0.0%	0.01	0.0%
26			カップ							
27			レジ袋(内袋)	0.12	0.2%	0.04	0.1%	0.16	0.2%	
28			レジ袋(ごみ)			0.02	0.0%	0.02	0.0%	
29			その他容器	0.16	0.3%	0.10	0.2%	0.26	0.3%	
30			その他包装	0.86	1.6%	3.39	8.0%	4.25	4.4%	
31			半透明・不透明の袋				0.01	0.0%	0.01	0.0%
32	陶器・ガラス・金属ごみ	陶磁器								
33		金属類	容器包装	アルミ缶						
34				スチール缶			0.06	0.1%	0.06	0.1%
35				その他の金属容器			0.01	0.0%	0.01	0.0%
36			金属製調理用品							
37		その他金属製品								
38		びん	容器包装	リターナブルびん						
39				無色雑びん						
40				茶色雑びん						
41				その他色雑びん						
42				薬品等のびん						
43				化粧品等のびん						
44		土砂・残土・灰・石類								
45		有害・危険物	蛍光管							
46			乾電池(筒型)							
47	乾電池(ボタン電池・二次電池)									
48	体温計・温度計									
49	スプレー缶(中身あり)									
50	スプレー缶(中身なし)									
51	使い捨てライター(中身あり)									
52	使い捨てライター(中身なし)									
53	インクカートリッジ									
54	小型家電製品(9品目)									
55	小型家電製品(9品目以外)									
56	医療系廃棄物									
57	その他不燃物									
58	ごみ排出時外装	レジ袋								
59		プラスチック製の袋(レジ袋以外)	0.18	0.3%	0.31	0.7%	0.49	0.5%		
60		その他								
合計				54.90	100.0%	42.57	100.0%	97.47	100.0%	

#### 4 事業系陶器・ガラス・金属ごみの結果と詳細

No	大分類	中分類	細分類	全体	
1	燃やすごみ	厨芥類	未使用食品		
2			調理くず、残飯等		
3		紙類	容器包装	段ボール	
4				紙バック	
5				紙製容器	
6				紙製包装	
7				新聞紙・チラシ	
8				雑誌・書籍類	
9			雑紙		
10			オフィス系紙類		
11			その他紙類		
12			草木類	剪定枝・落ち葉	
13		その他草木類			
14		繊維類			
15		紙おむつ類			
16		プラスチック製品			
17		汚れのあるプラスチック製容器包装			
18		ゴム・皮革類			
19		その他可燃物			
20	プラスチック製容器包装	容器包装	ペットボトル		
21			その他ボトル		
22			チューブ		
23			発泡トレイ(白)		
24			その他発泡トレイ(色・柄)		
25			発泡スチロール		
26			カップ		
27			レジ袋(内袋)		
28			レジ袋(ごみ)		
29			その他容器		
30			その他包装		
31			半透明・不透明の袋		
32	陶器・ガラス・金属ごみ	陶磁器		37.7%	
33		金属類	容器包装	アルミ缶	
34				スチール缶	
35			その他の金属容器		
36			金属製調理用品		
37		その他金属製品			
38		びん	容器包装	リターナブルびん	
39				無色雑びん	
40				茶色雑びん	
41				その他色雑びん	
42				薬品等のびん	
43				化粧品等のびん	
44		土砂・残土・灰・石類		62.3%	
45		有害・危険物	蛍光管		
46	乾電池(筒型)				
47	乾電池(ボタン電池・二次電池)				
48	体温計・温度計				
49	スプレー缶(中身あり)				
50	スプレー缶(中身なし)				
51	使い捨てライター(中身あり)				
52	使い捨てライター(中身なし)				
53	インクカートリッジ				
54	小型家電製品(9品目)				
55	小型家電製品(9品目以外)				
56	医療系廃棄物				
57	その他不燃物				
58	ごみ排出時外装	レジ袋			
59		プラスチック製の袋(レジ袋以外)			
60		その他			
合計				100.0%	

大分類	中分類	全体	
燃やすごみ	厨芥類		
	紙類(容器包装)		
	紙類(容器包装以外)		
	草木類		
	繊維類		
	紙おむつ類		
	プラスチック製品		
	汚れのあるプラスチック製容器包装		
	ゴム・皮革類		
	その他可燃物		
	プラスチック製容器包装		
	陶磁器		37.7%
	金属類(容器包装)		
	金属製調理用品		
その他金属製品			
びん(容器包装)			
土砂・残土・灰・石類			
有害・危険		62.3%	
インクカートリッジ			
小型家電製品(9品目)			
小型家電製品(9品目以外)			
医療系廃棄物			
その他不燃物			
ごみ排出時外装			
合計		100.0%	

燃やすごみ(資源化可能物以外)			全体
陶器・ガラス・金属ごみ(資源化可能物以外)			37.7%
資源化可能物	可燃系	段ボール	
		紙バック	
		紙製容器	
		紙製包装	
		新聞紙・チラシ	
		雑誌・書籍類	
		雑紙	
		オフィス系紙類	
		繊維類	
		ペットボトル	
	その他ボトル		
	チューブ		
	発泡トレイ(白)		
	その他発泡トレイ(色・柄)		
	発泡スチロール		
	カップ		
	レジ袋(内袋)		
	レジ袋(ごみ)		
	その他容器		
	その他包装		
半透明・不透明の袋			
不燃系	アルミ缶		
	スチール缶		
	リターナブルびん		
	無色雑びん		
	茶色雑びん		
	その他色雑びん		
	薬品等のびん		
	蛍光管		62.3%
	乾電池(筒型)		
	スプレー缶(中身なし)		
インクカートリッジ			
小型家電製品(9品目)			
外装			
合計		100.0%	

対象品目(陶器・ガラス・金属ごみ+外装)	37.7%
対象外品目(燃やすごみ)	
資源化可能物	62.3%
可燃系資源化可能物	
プラスチック製容器包装	
不燃系資源化可能物	62.3%
合計	100.0%

陶器・ガラス・金属ごみ			商業地域	鷺宮3丁目		
No	大分類	中分類	細分類	ごみ量 (kg)	割合	
1	燃やすごみ	厨芥類	未使用食品			
2			調理くず、残飯等			
3		紙類	容器包装	段ボール		
4				紙パック		
5			紙製容器			
6			紙製包装			
7			容器包装以外	新聞紙・チラシ		
8				雑誌・書籍類		
9				雑紙		
10				オフィス系紙類		
11			その他紙類			
12		草木類	剪定枝・落ち葉			
13			その他草木類			
14		繊維類				
15		紙おむつ類				
16		プラスチック製品				
17		汚れのあるプラスチック製容器包装				
18		ゴム・皮革類				
19		その他可燃物				
20	プラスチック製容器包装	容器包装	ペットボトル			
21			その他ボトル			
22			チューブ			
23			発泡トレイ(白)			
24			その他発泡トレイ(色・柄)			
25			発泡スチロール			
26			カップ			
27			レジ袋(内袋)			
28			レジ袋(ごみ)			
29			その他容器			
30			その他包装			
31			半透明・不透明の袋			
32	陶器・ガラス・金属ごみ	陶磁器		7.73	37.7%	
33		金属類	容器包装	アルミ缶		
34				スチール缶		
35			その他の金属容器			
36			金属製調理用品			
37		その他金属製品				
38		びん	容器包装	リターナブルびん		
39				無色雑びん		
40				茶色雑びん		
41				その他色雑びん		
42				薬品等のびん		
43				化粧品等のびん		
44		土砂・残土・灰・石類				
45		有害・危険物	蛍光管		12.80	62.3%
46			乾電池(筒型)			
47			乾電池(ボタン電池・二次電池)			
48			体温計・温度計			
49			スプレー缶(中身あり)			
50			スプレー缶(中身なし)			
51	使い捨てライター(中身あり)					
52	使い捨てライター(中身なし)					
53	インクカートリッジ					
54	小型家電製品(9品目)					
55	小型家電製品(9品目以外)					
56	医療系廃棄物					
57	その他不燃物					
58	ごみ排出時外装	レジ袋				
59		プラスチック製の袋(レジ袋以外)				
60		その他				
合計				20.53	100.0%	

