

# 2021 中野区 区民意識・実態調査

## 《概要版》

### 調査の概要

#### 【調査の項目】

- |                         |                     |
|-------------------------|---------------------|
| 1 定住意向について              | 15 人権・男女共同参画について    |
| 2 生活環境について              | 16 子どもの権利について       |
| 3 中野区への愛着度について          | 17 パートナーシップ宣誓について   |
| 4 区政参加について              | 18 ユニバーサルデザインについて   |
| 5 社会や地域との関わりについて        | 19 医療保険・国民年金制度について  |
| 6 区民の文化芸術活動について         | 20 区政情報の入手について      |
| 7 生涯学習について              | 21 多文化共生について        |
| 8 自転車利用について             | 22 環境に関する理解・関心について  |
| 9 中野駅周辺について             | 23 スポーツ支援活動への参加について |
| 10 中野駅周辺以外の鉄道駅（駅周辺）について | 24 基本構想について         |
| 11 商店街に行く頻度について         | 25 中野区のまちの姿について     |
| 12 公園・広場等の利用について        | 26 SDGsについて         |
| 13 次世代に渡る定住意向について       | 27 施策への評価・要望について    |
| 14 地震災害への対策について         |                     |

【調査対象】 20歳以上の中野区民

【標本数】 2,000人

【有効回収数】 1,084人（54.2%）

【抽出方法】 無作為抽出法

【調査方法】 郵送配布・郵送回収

【調査期間】 令和3年9月28日（火）～ 令和3年10月19日（火）

#### 結果の見方

- (1) (複数回答)と記述されたもの以外は、選択肢を1つだけ選ぶ設問です。
- (2) 集計は、小数点第2位を四捨五入して算出した。したがって、百分比の合計が100%に満たない、または上回る場合がある。
- (3) 回答の比率(%)は、その設問の回答者数を基数として算出した。したがって、複数回答の設問はすべて比率を合計すると100%を超えることがある。
- (4) グラフに表記されている「n=\*」(\*は数字)は、対象の母数を表している。

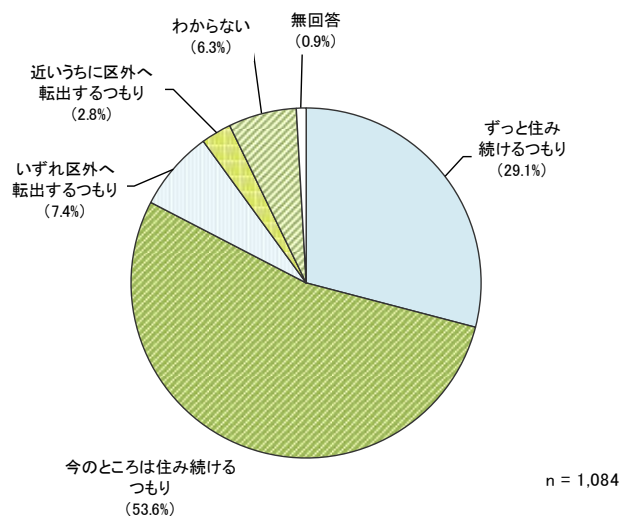
2022年（令和4年）2月

中野区

# 1 定住意向について

## (1) 区内定住意向

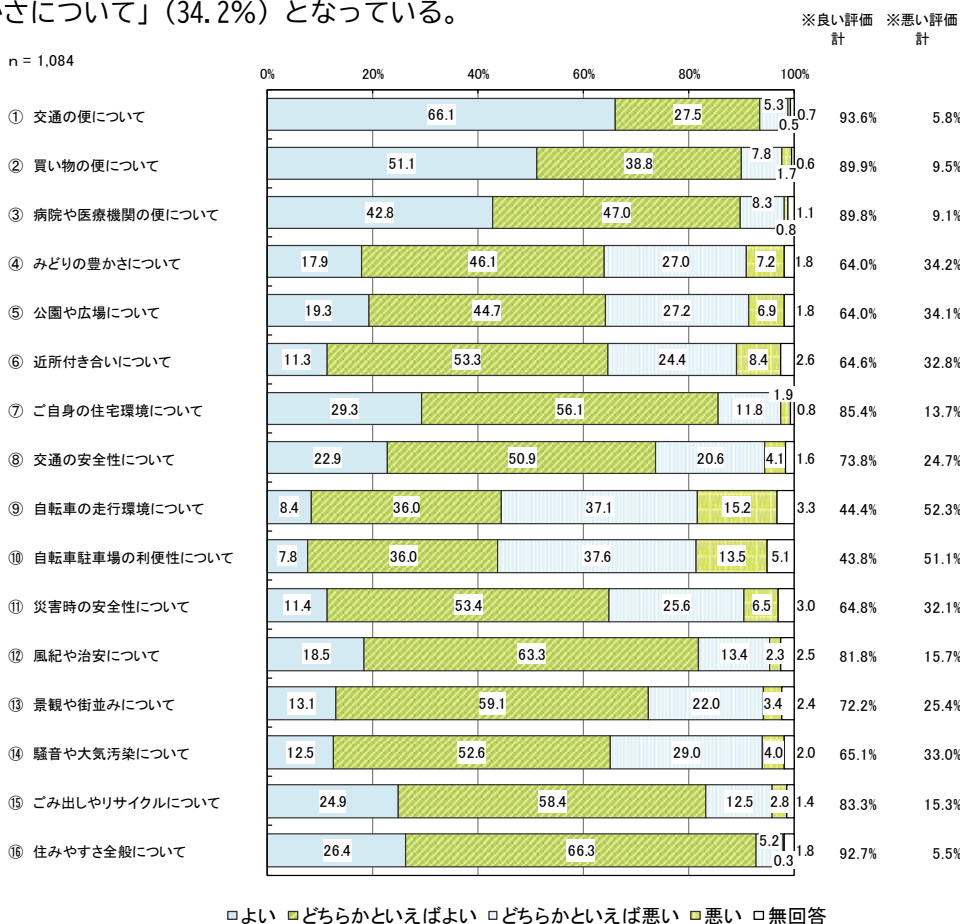
定住意向を聞いたところ、「ずっと住み続けるつもり」(29.1%)、「今のところは住み続けるつもり」(53.6%)を合わせた《定住意向》は8割前半となっている。一方、「いずれ区外へ転出するつもり」(7.4%)、「わからない」(6.3%)、「近いうちに区外へ転出するつもり」(2.8%)となっている。



# 2 生活環境について

## (1) 生活環境の評価

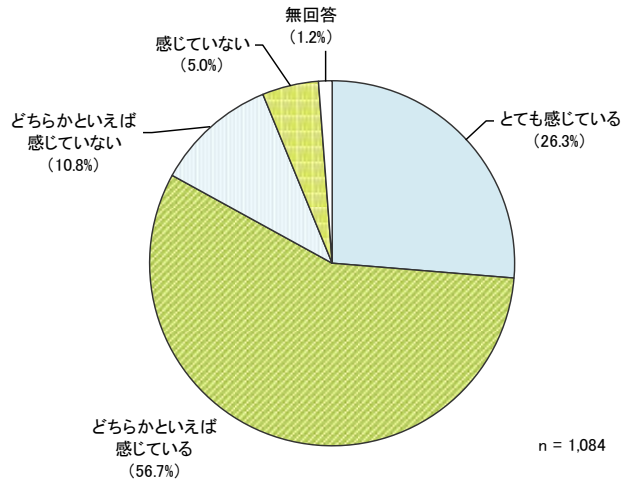
生活環境について聞いたところ「よい」と「どちらかといえばよい」を合わせた《よい評価》は「①交通の便」(93.6%)と最も高く、次いで「⑯住みやすさ全般について」(92.7%)、「②買い物の便について」(89.9%)となっている。一方、「どちらかといえば悪い」と「悪い」を合わせた《悪い評価》は「⑨自転車の走行環境について」(52.3%)と最も高く、次いで「⑩自転車駐車場の利便性について」(51.1%)、「④みどりの豊かさについて」(34.2%)となっている。



### 3 中野区への愛着度について

#### (1) 中野区への愛着度

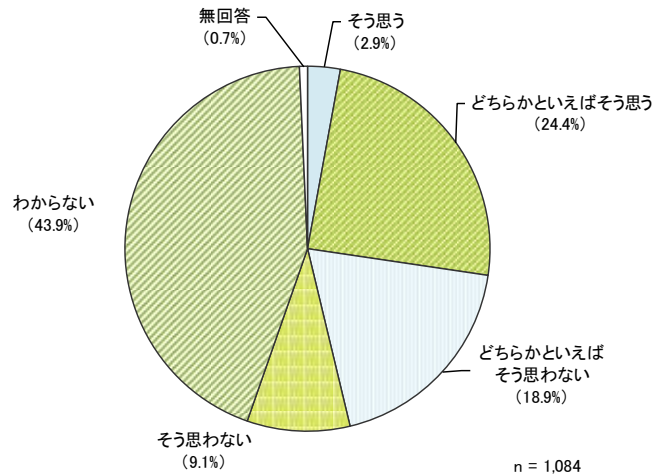
中野区への愛着度を聞いたところ、「とても感じている」(26.3%)と「どちらかといえば感じている」(56.7%)を合わせた「愛着を感じている」(83.0%)は8割前半となっている。一方、「どちらかといえば感じている」(10.8%)と「感じている」(5.0%)を合わせた「愛着を感じていない」(15.8%)は1割半ばとなっている。



### 4 区政参加について

#### (1) 区民の意見の反映度

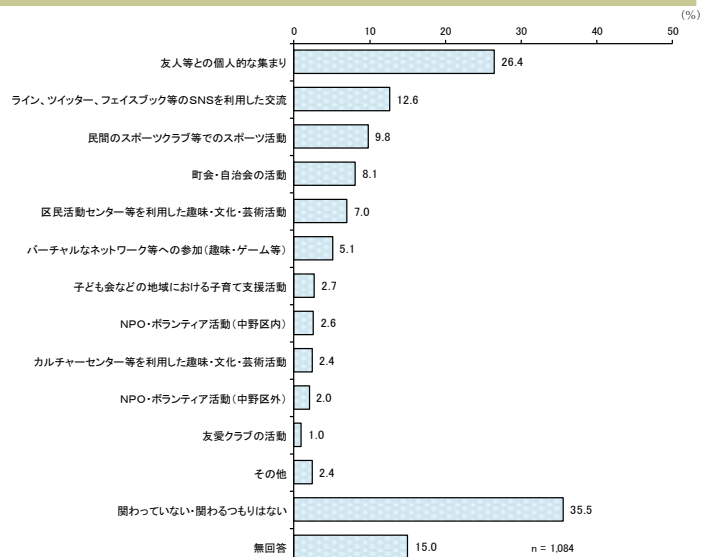
区民の意見の反映度を聞いたところ、「そう思う」(2.9%)と「どちらかといえばそう思う」(24.4%)を合わせた「反映されていると思う」(27.3%)は2割後半となっている。一方、「どちらかといえばそう思わない」(18.9%)と「そう思わない」(9.1%)を合わせた「反映されていないと思う」(28.0%)も2割後半となっている。



### 5 社会や地域との関わりについて

#### (1) 最近1年間に参加した地域活動

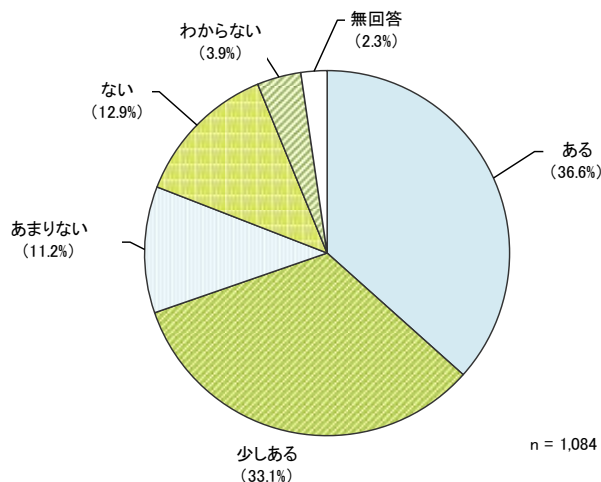
最近1年間に参加した活動(複数回答)を聞いたところ、「友人等との個人的な集まり」(26.4%)が2割半ばで最も高く、次いで「ライン、ツイッター、フェイスブック等のSNSを利用した交流」(12.6%)、「民間のスポーツクラブ等でのスポーツ活動」(9.8%)となっている。一方、「関わっていない・関わるつもりはない」(35.5%)は3割半ばとなっている。



## 6 区民の文化芸術活動について

### (1) 芸術や文化の鑑賞、文化イベント参加への興味・関心

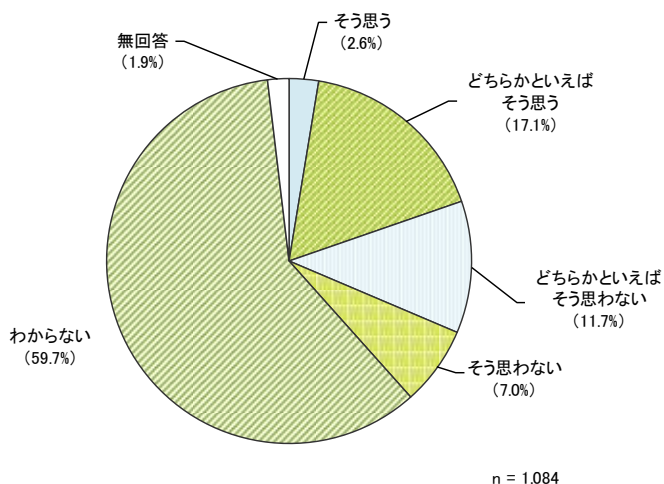
芸術や文化の鑑賞、文化イベント参加への興味・関心を聞いたところ、「ある」(36.6%)と「少しある」(33.1%)を合わせた「関心がある」(69.7%)は約7割となっている。一方、「あまりない」(11.2%)と「ない」(12.9%)を合わせた「関心がない」(24.1%)は2割半ばとなっている。



## 7 生涯学習について

### (1) 生涯学習の機会の充実

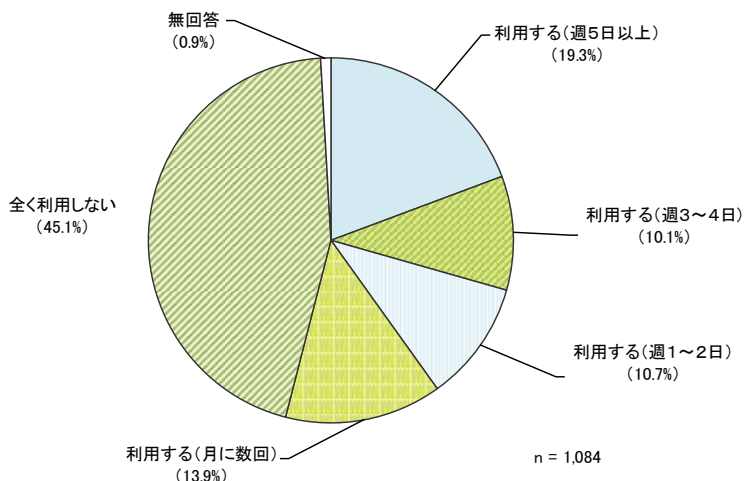
生涯学習の機会の充実について聞いたところ、「そう思う」(2.6%)と「どちらかといえばそう思う」(17.1%)を合わせた「そう思う」(19.7%)は約2割となっている。一方、「どちらかといえばそう思わない」(11.7%)と「そう思わない」(7.0%)を合わせた「そう思わない」(18.7%)は1割後半となっている。



## 8 自転車利用について

### (1) 自転車の利用頻度

自転車の利用頻度を聞いたところ、「全く利用しない」(45.1%)が4割半ばで最も高く、次いで「利用する(週5日以上)」(19.3%)、「利用する(月に数回)」(13.9%)となっている。「利用する(週5日以上)」(19.3%)、「利用する(週3~4日)」(10.1%)、「利用する(週1~2日)」(10.7%)を合わせた「週1日以上」(40.1%)は約4割となっている。

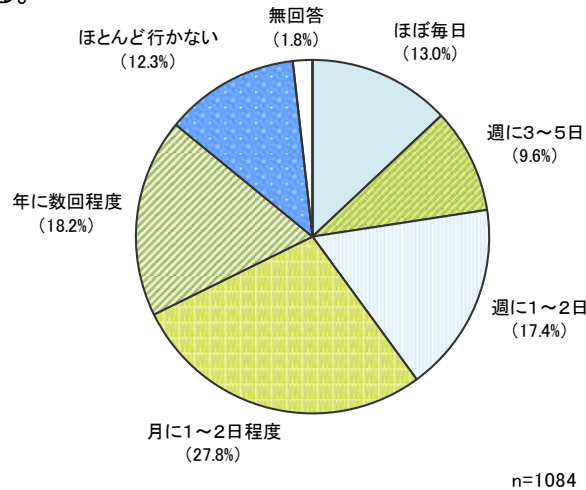


## 9 中野駅周辺について

### (1) 中野駅周辺に行く頻度

中野駅周辺に行く頻度を聞いたところ、「月に1日～2日程度」(27.8%)が2割後半で最も高く、次いで「年に数回程度」(18.2%)、「週に1日～2日」(17.4%)となっている。

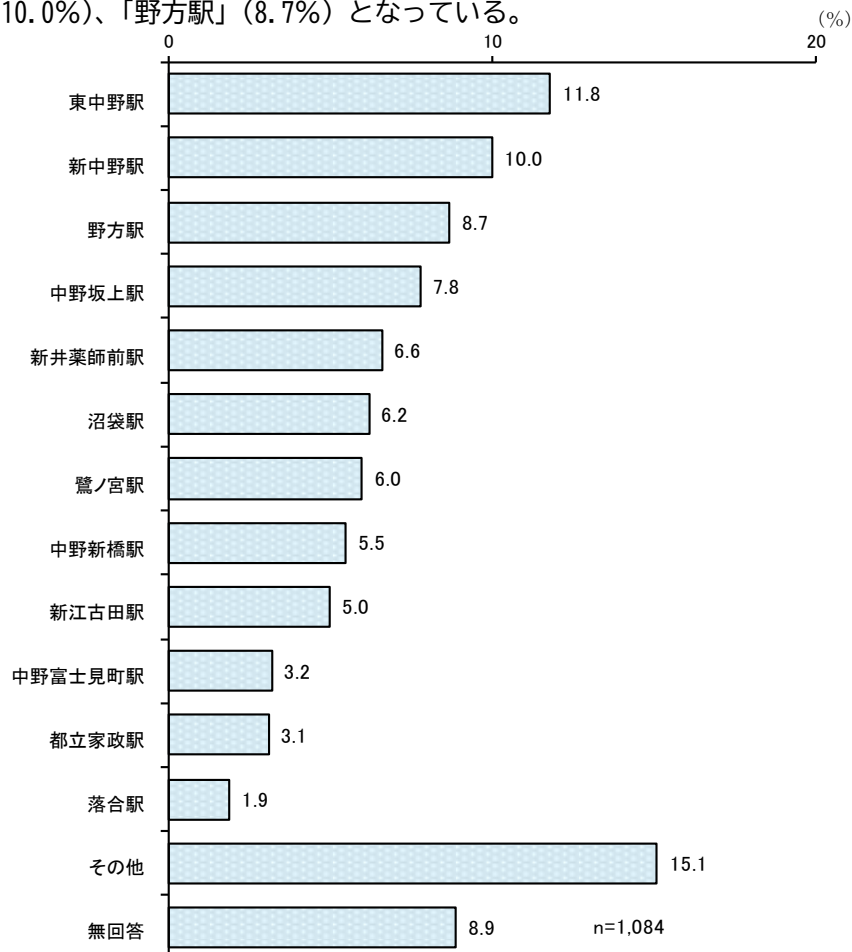
「ほぼ毎日」(13.0%)、「週に3日～5日」(9.6%)、「週に1日～2日」(17.4%)を合わせた「週1日以上」は4割となっている。



## 10 中野駅周辺以外の鉄道駅（駅周辺）について

### (1) 日常で最も利用する鉄道駅（駅周辺）

日常で最も利用する鉄道駅（駅周辺）を聞いたところ、「東中野駅」(11.8%)が約1割と最も高く、次いで「新中野駅」(10.0%)、「野方駅」(8.7%)となっている。



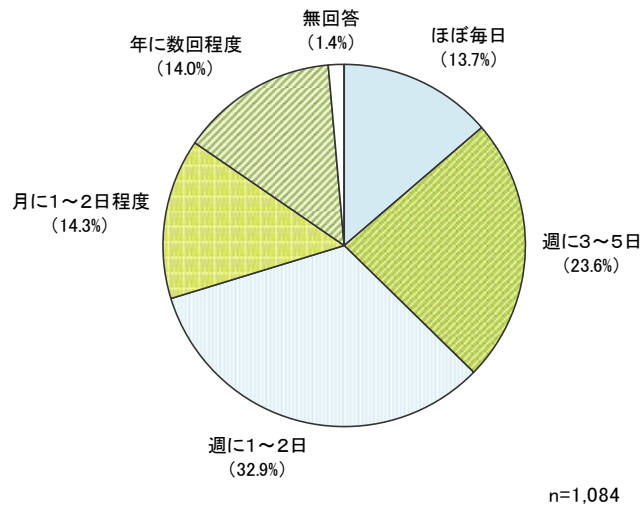


## 11 商店街に行く頻度について

### (1) 商店街に行く頻度

商店街に行く頻度を聞いたところ、「週に1日～2日」(32.9%)が3割前半と最も高く、次いで「週に3日～5日」(23.6%)、「月に1～2日程度」(14.3%)となっている。

「ほぼ毎日」(13.7%)、「週に3日～5日」(23.6%)、「週に1日～2日」(32.9%)を合わせた「週1日以上」(70.2%)行く人は約7割となっている。

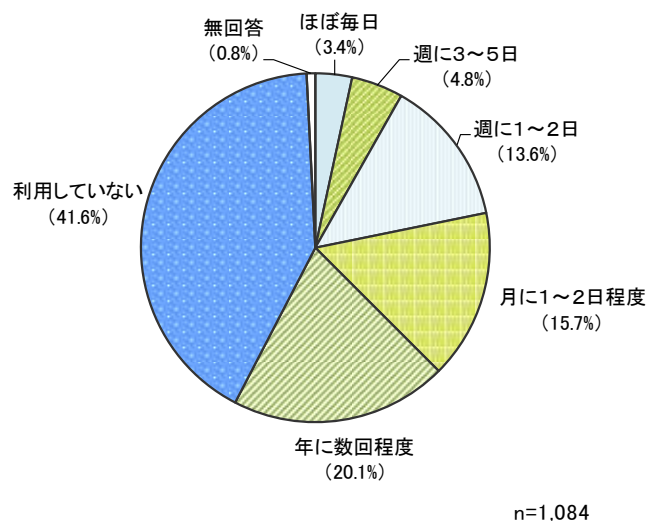


## 12 公園・広場等の利用について

### (1) 区内の公園や広場の利用頻度

公園や広場の利用頻度を聞いたところ、「利用していない」(41.6%)が約4割と最も高く、次いで「年に数回程度」(20.1%)、「月に1日～2日程度」(15.7%)となっている。

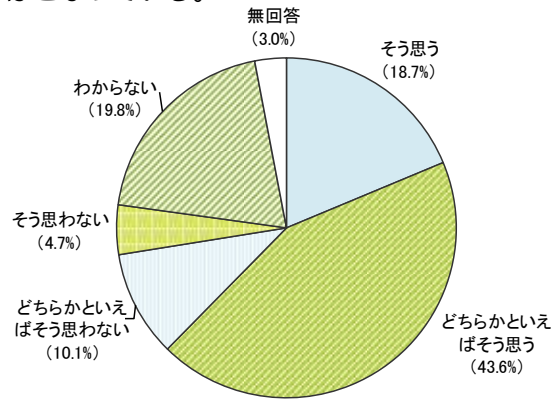
「ほぼ毎日」(3.4%)、「週に3日～5日」(4.8%)、「週に1日～2日」(13.6%)を合わせた「週1日以上利用あり」(21.8%)は約2割となっている。



## 13 次世代に渡る定住意向について

### (1) 次世代に渡る定住意向

中野区のまちは、次世代を担う子どもたちに住んでもらいたいまちだと思うかを聞いたところ、「そう思う」(18.7%)と「どちらかといえばそう思う」(43.6%)を合わせた《そう思う》(62.3%)が6割前半を超え、「そう思わない」(4.7%)と「どちらかといえばそう思わない」(10.1%)を合わせた《そう思わない》(14.8%)が1割半ばとなっている。

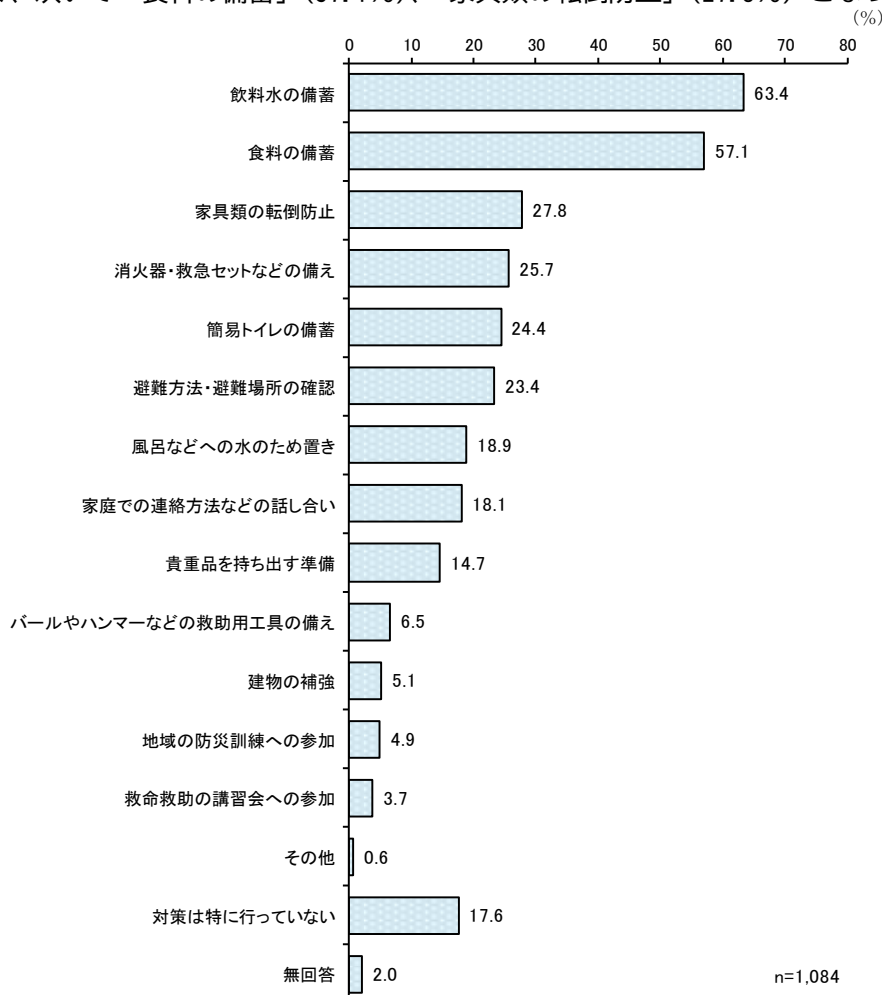


n=1,084

## 14 地震災害への対策について

### (1) 家庭での備え

地震災害に備えて家庭内で行っている対策を聞いたところ、「飲料水の備蓄」(63.4%)が6割前半で最も高く、次いで「食料の備蓄」(57.1%)、「家具類の転倒防止」(27.8%)となっている。



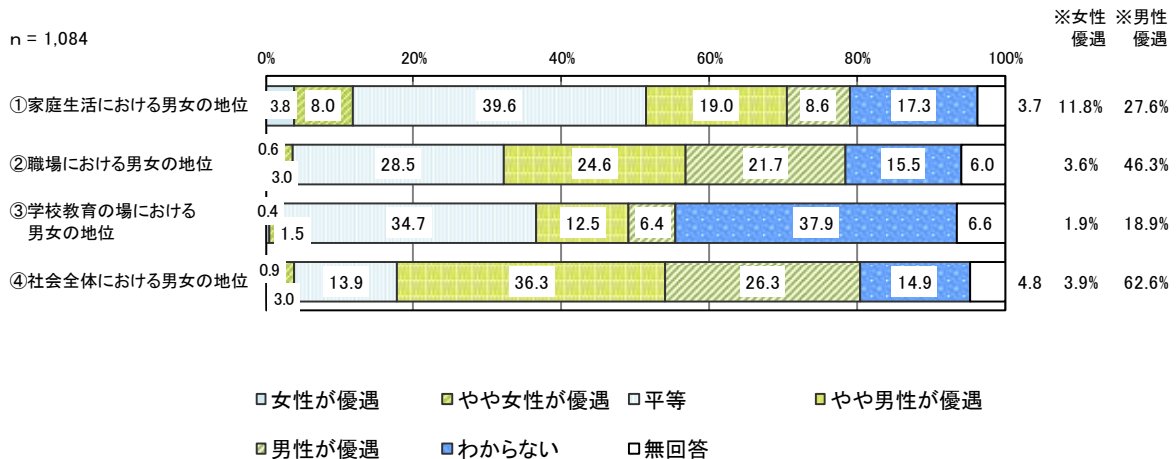
n=1,084

## 15 人権・男女共同参画について

### (1) 男女の地位の平等感

4つの分野において、男女の地位は平等だと思うか聞いたところ、「平等」が最も高かったのは『①家庭生活における男女の地位』(39.6%)であり、次いで『③学校教育の場における男女の地位』(34.7%)、『②職場における男女の地位』(28.5%)、『④社会全体における男女の地位』(13.9%)となっている。

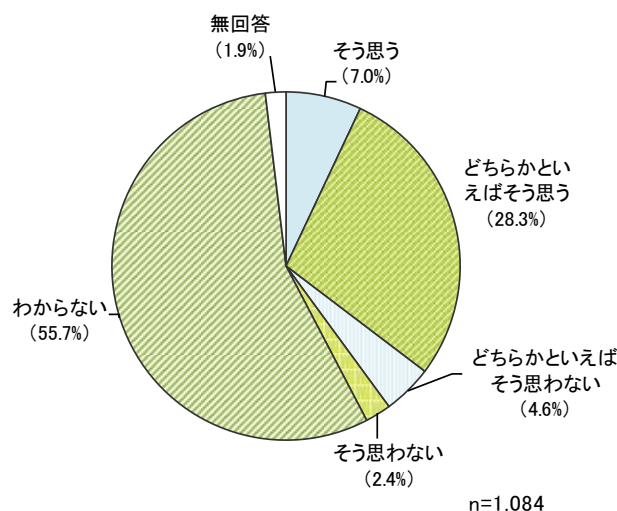
4つの分野はいずれも、「男性が優遇」と「やや男性が優遇」を合わせた「男性優遇」が、「女性が優遇」と「やや女性が優遇」を合わせた「女性優遇」を上回っている。『④社会全体における男女の地位』では、「男性優遇」(62.6%)と「女性優遇」(3.9%)の格差が58.7ポイントと最も大きくなっている。



## 16 子どもの権利について

### (1) 子どもの権利が守られているか

子どもの権利が守られているかを聞いたところ、「そう思う」(7.0%)と「どちらかといえばそう思う」(28.3%)を合わせた「そう思う」(35.3%)は3割半ばとなっている。一方、「どちらかといえばそう思わない」(4.6%)と「そう思わない」(2.4%)を合わせた「そう思わない」(7.0%)は約1割近くとなっている。

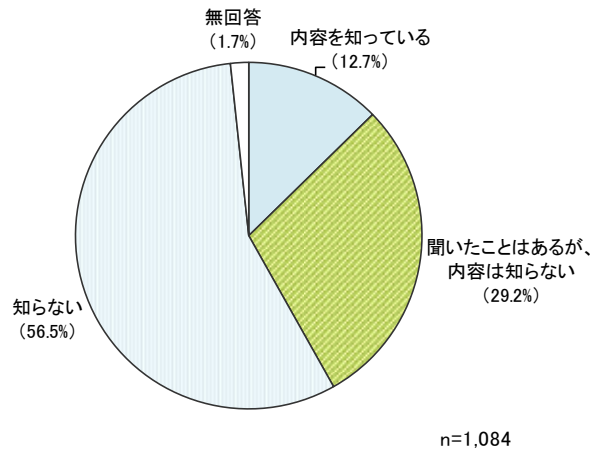




## 17 パートナーシップ宣誓について

### (1) 中野区パートナーシップ宣誓の認知度

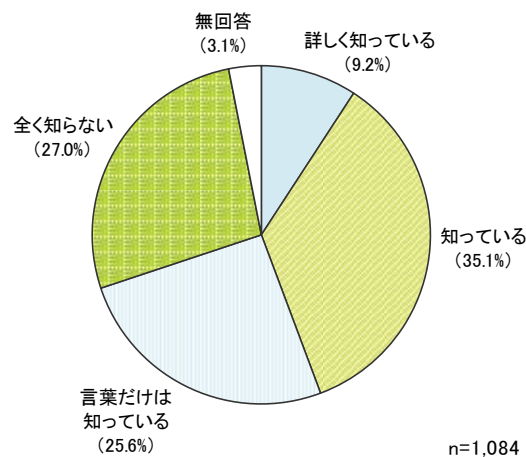
中野区パートナーシップ宣誓の認知度を聞いたところ、「知らない」(56.5%)が5割半ばと最も高く、次いで「聞いたことはあるが、内容は知らない」(29.2%)、「内容を知っている」(12.7%)となっている。



## 18 ユニバーサルデザインについて

### (1) 「ユニバーサルデザイン」の認知度

「ユニバーサルデザイン」の認知度を聞いたところ、「詳しく知っている」(9.2%)、「知っている」(35.1%)、「言葉だけは知っている」(25.6%)を合わせた「知っている」(69.9%)が約7割で、「全く知らない」(27.0%)が2割後半となっている。

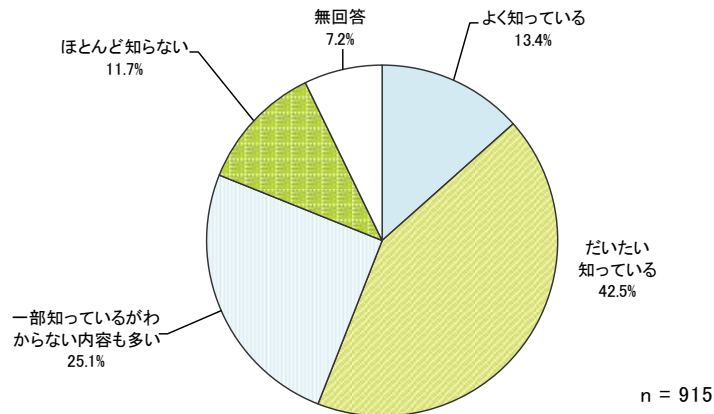


## 19 医療保険・国民年金制度について

### (1) 国民健康保険のしくみの認知度

74歳以下の方に国民健康保険のしくみをどの程度知っているか聞いたところ、「だいたい知っている」(42.5%)が4割前半で最も高く、次いで「一部知っているがわからない内容も多い」(25.1%)、「よく知っている」(13.4%)となっている。

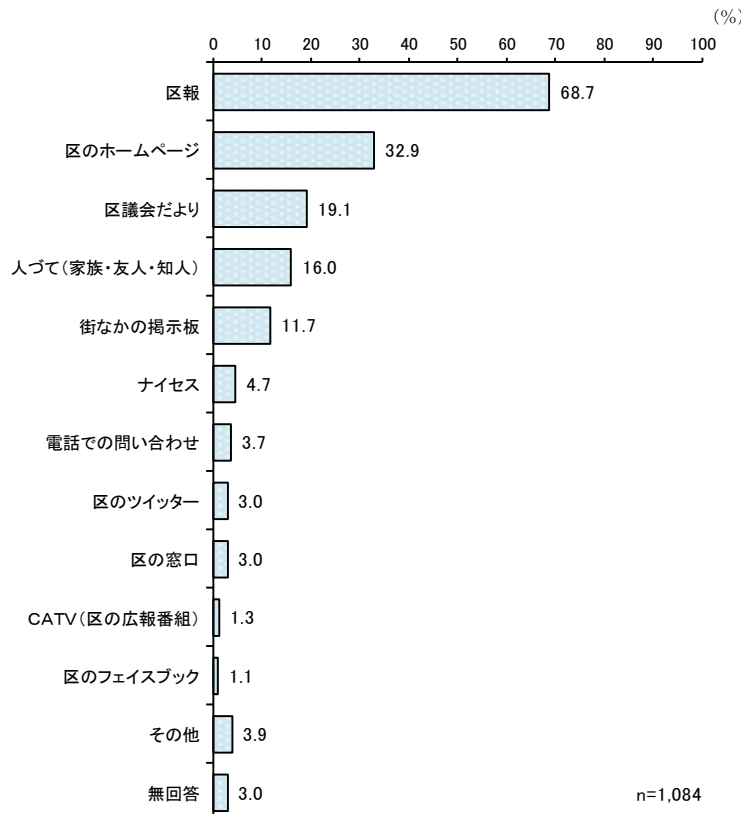
「よく知っている」(13.4%)と「だいたい知っている」(42.5%)を合わせた「知っている」(55.9%)は5割半ばとなっている。



## 20 区政情報の入手について

### (1) 区政情報の主な入手先

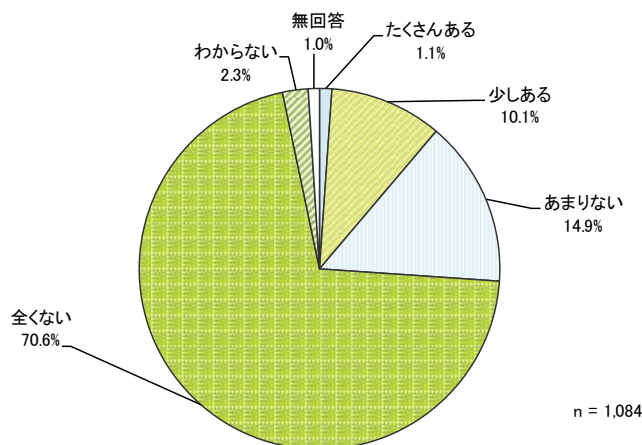
中野区の区政情報の主な入手先(複数回答)を聞いたところ、「区報」(68.7%)が6割後半で最も高く、次いで「区のホームページ」(32.9%)、「区議会だより」(19.1%)となっている。



## 21 多文化共生について

### (1) 地域に暮らす外国人と交流する機会の有無

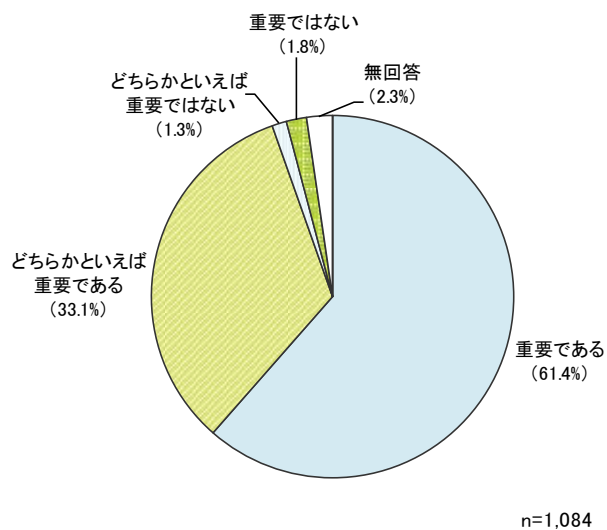
地域に暮らす外国人と交流する機会の有無について聞いたところ、「たくさんある」(1.1%)と「少しある」(10.1%)を合わせた「機会がある」(11.2%)が約1割、「あまりない」(14.9%)と「全くない」(70.6%)を合わせた「機会がない」(85.5%)が8割半ばで、「機会がない」が74.3ポイント高くなっている。



## 22 環境に関する理解・関心について

### (1) 環境問題対策の重要度

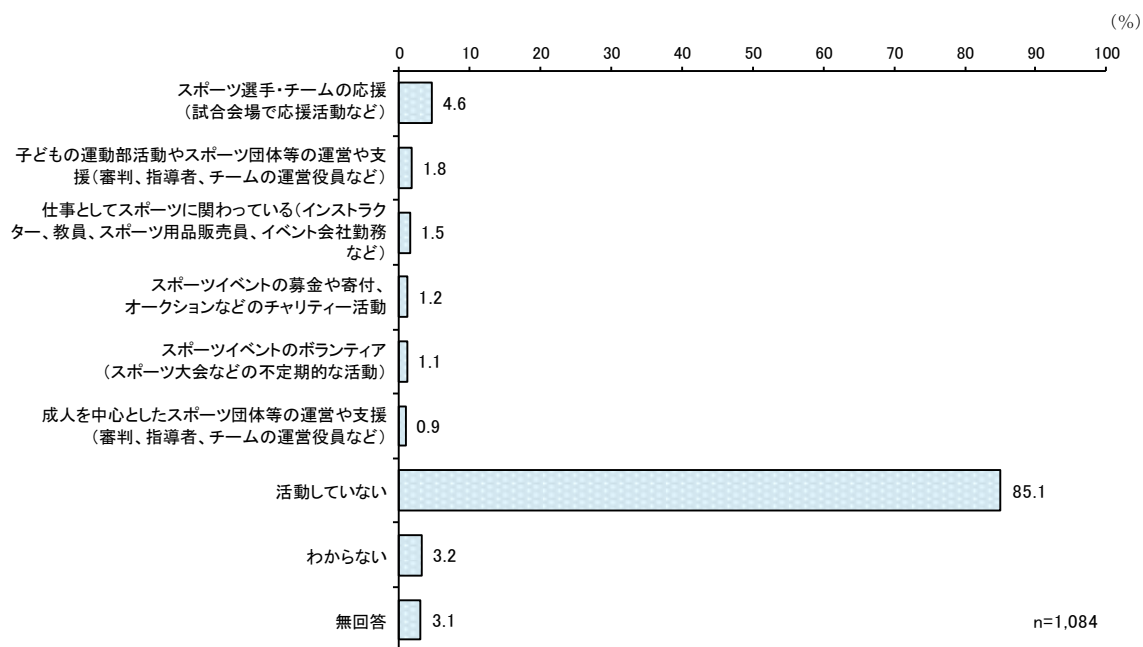
環境問題対策の重要度を聞いたところ、「重要である」(61.4%)、「どちらかといえば重要である」(33.1%)を合わせた「重要である」(94.5%)は9割半ばとなっている。



## 23 スポーツ支援活動への参加について

### (1) 最近1年間にかかわったスポーツを支える活動

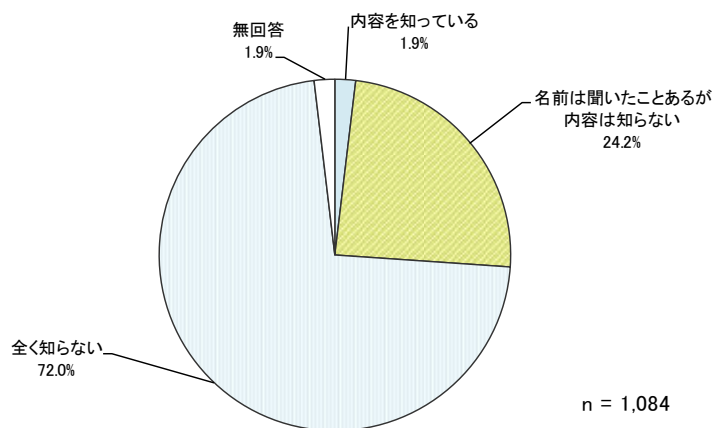
最近1年間にかかわったスポーツを支える活動を聞いたところ、「活動していない」(85.1%)が8割半ばで最も高く、次いで「スポーツ選手・チームの応援(試合会場で応援活動など)」(4.6%)、「子どもの運動部活動やスポーツ団体等の運営や支援(審判、指導者、チームの運営役員など)」(1.8%)となっている。



## 24 基本構想について

### (1) 中野区基本構想の認知度

中野区基本構想の認知度について聞いたところ、「全く知らない」(72.0%)が7割前半で最も高く、次いで「名前は聞いたことあるが内容は知らない」(24.2%)、「内容を知っている」(1.9%)となっている。




# 25 中野区のまちの姿について

## (1) 中野区のまちの姿について

中野区のまちの姿について、「現在の中野区に対する、あなたの生活における実感」を聞いたところ、「そう思う」と「どちらかといえばそう思う」を合わせた「**そう思う**」は、『⑤中野駅周辺では多様な経済・文化活動が行われ、新たな活力とにぎわいが生まれている』(58.1%)が5割後半と最も高く、次いで『⑩防犯、消費生活、感染症などに関する意識の高まりや行動の変化が生まれ、安全・安心な暮らしが守られている』(46.6%)、『①国籍や文化、年齢、障害、性別などが異なる多様な人々が暮らす中で、人権や価値観が尊重されている』(45.2%)となっている。一方、「どちらかといえばそう思わない」と「そう思わない」を合わせた「**そう思わない**」は、『④区内産業の発展や新たな企業の参入、商店街の活発な活動などにより、地域経済が活性化している』(37.3%)が3割後半と最も高く、次いで『⑱居心地が良く歩きたくなるまちなか、魅力ある公園、多様な移動環境が整備され、快適で魅力ある住環境の形成が進んでいる』(34.2%)、『③文化・芸術活動が活発に行われ、誰もが身近に親しみ、表現できる環境が整い、にぎわいにあふれている』(34.2%)となっている。

n = 1,084

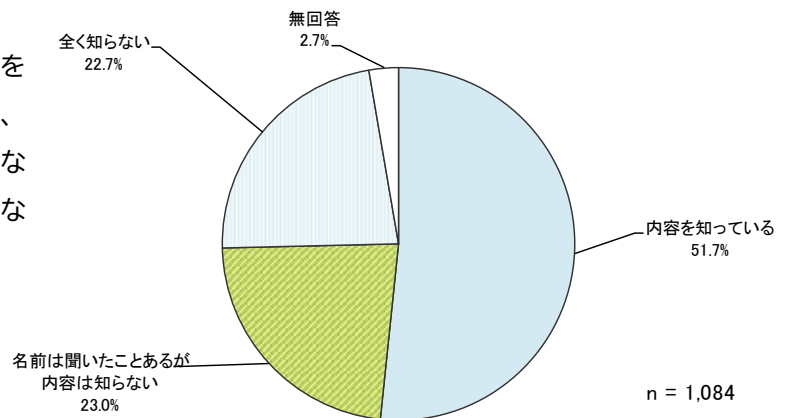


□そう思う □どちらかといえばそう思う □どちらかといえばそう思わない □そう思わない □わからない □無回答

## 26 SDGsについて

### (1) SDGsの認知度

SDGsの認知度を聞いたところ、「内容を知っている」(51.7%)が約5割で最も高く、次いで「名前は聞いたことがあるが内容は知らない」(23.0%)、「全く知らない」(22.7%)となっている。



## 27 施策への評価・要望について

### (1) 区の施策への評価と要望

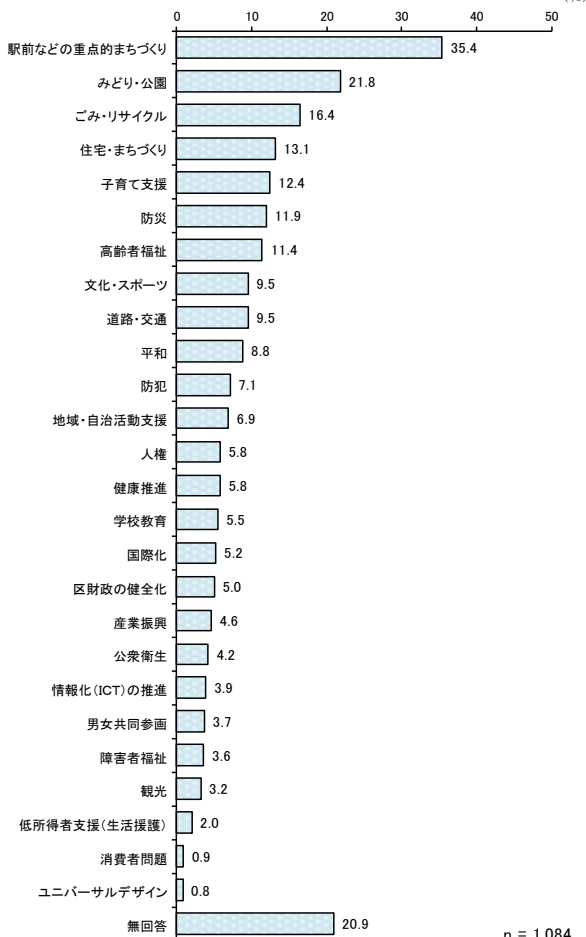
区が特に力を入れていると評価できる施策(複数回答)を聞いたところ、「駅前などの重点的まちづくり」(35.4%)が最も高く、次いで、「みどり・公園」(21.8%)、「ごみ・リサイクル」(16.4%)、「住宅・まちづくり」(13.1%)となっている。

今後特に力を入れてほしい施策について、第1位から第3位までの順位を聞いたところ、合計では「防災」(23.5%)が最も高く、次いで「道路・交通」(21.8%)、「みどり・公園」(20.3%)となっている。

【区の施策への評価】

(複数回答)

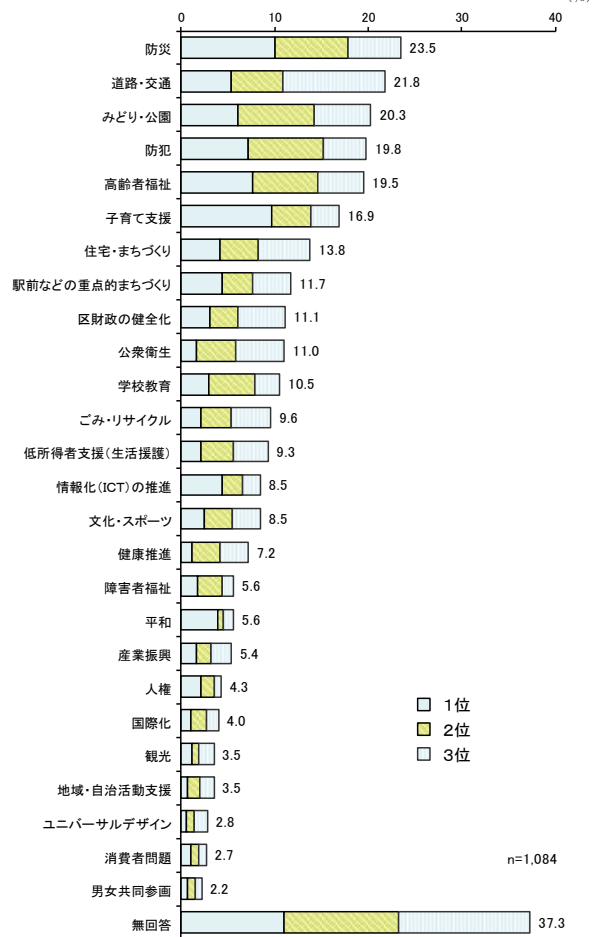
(%)



【区の施策への要望】

(第1位~3位と合計)

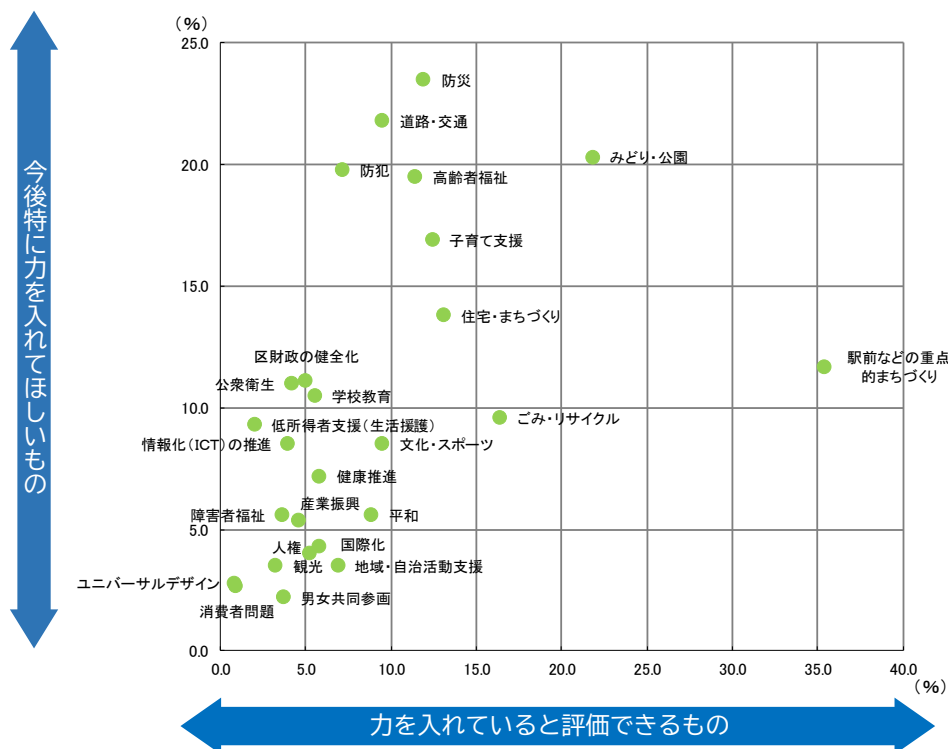
(%)





## (2) 区の施策への評価と要望 散布図

区の施策への評価と要望の関係性をみるために、「力を入れていると評価できるもの」を横軸に、「今後特に力を入れてほしいもの」を縦軸にとり、26項目とその位置をあらわしたのが下の図である。この図では、左下に位置するほど「評価」も「要望」も低い施策であることを、反対に図の右上に位置するほど「評価」も「要望」も高い施策であることを意味している。さらに、左上に位置するほど、「評価」は低いが「要望」が高い施策であることを、反対に右下に位置するほど「評価」は高いが「要望」が低いことを意味している。



## (3) 区の施策への要望 (順位の変化)

過去9年および今回の施策要望の上位10位までの推移をみると、「道路・交通」の順位が上がり、「高齢者福祉」の順位が下がっている。また、初めて「公衆衛生」がランクインしている。

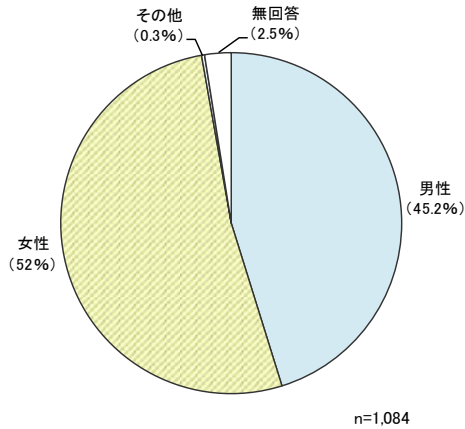
上段は施策、下段は回答割合 (%)

	第1位	第2位	第3位	第4位	第5位	第6位	第7位	第8位	第9位	第10位
2011 n=1,395	防災 28.9	防犯 22.9	高齢者福祉 22.8	みどり・公園 21.9	道路・交通 16.6	子育て支援 16.2	環境改善 10.8	健康 10.8	低所得者支援 10.5	住宅・まちづくり 10.2
2013 n=1,436	防災 36.2	高齢者福祉 31.6	防犯 21.2	子育て支援 19.4	みどり・公園 17.2	道路・交通 17.0	駅前などの重点的まちづくり 13.3	健康推進 12.2	学校教育 12.1	住宅・まちづくり 12.1
2014 n=1,249	防災 31.5	高齢者福祉 27.1	防犯 20.7	子育て支援 20.7	道路・交通 19.9	みどり・公園 17.6	駅前などの重点的まちづくり 14.8	学校教育 12.6	住宅・まちづくり 10.4	産業振興 9.9
2015 n=1,277	高齢者福祉 27.0	防災 25.7	防犯 22.2	子育て支援 21.0	みどり・公園 17.8	道路・交通 15.6	駅前などの重点的まちづくり 13.2	学校教育 12.5	区財政の健全化 11.1	住宅・まちづくり 10.4
2016 n=1,228	防災 27.8	防犯 22.5	高齢者福祉 22.4	子育て支援 21.2	住宅・まちづくり 17.0	みどり・公園 15.9	道路・交通 14.3	駅前などの重点的まちづくり 13.3	区財政の健全化 11.1	学校教育 11.0
2017 n=1,167	防災 24.7	高齢者福祉 23.1	子育て支援 21.2	みどり・公園 18.6	防犯 17.5	道路・交通 17.3	住宅・まちづくり 16.4	学校教育 13.1	駅前などの重点的まちづくり 12.3	ごみ・リサイクル/区財政の健全化 9.8
2018 n=1,145	防災 28.1	高齢者福祉 26.6	子育て支援 21.1	道路・交通 18.2	防犯 17.9	みどり・公園 15.1	住宅・まちづくり 14.7	駅前などの重点的まちづくり 14.0	区財政の健全化 11.8	学校教育 10.1
2019 n=1,060	防災 23.4	子育て支援 20.9	高齢者福祉 20.8	道路・交通 18.5	防犯 17.7	みどり・公園 16.7	住宅・まちづくり 13.1	駅前などの重点的まちづくり 10.8	学校教育 10.7	区財政の健全化 10.0
2020 n=1,148	防災 20.6	高齢者福祉 19.8	みどり・公園 19.3	道路・交通 19.2	子育て支援 18.9	防犯 18.1	駅前などの重点的まちづくり 16.4	住宅・まちづくり 13.7	ごみ・リサイクル 11.8	学校教育 10.1
2021 n=1,084	防災 23.5	道路・交通 21.8	みどり・公園 20.3	防犯 19.8	高齢者福祉 19.5	子育て支援 16.9	住宅・まちづくり 13.8	駅前などの重点的まちづくり 11.7	区財政の健全化 11.1	公衆衛生 11.0

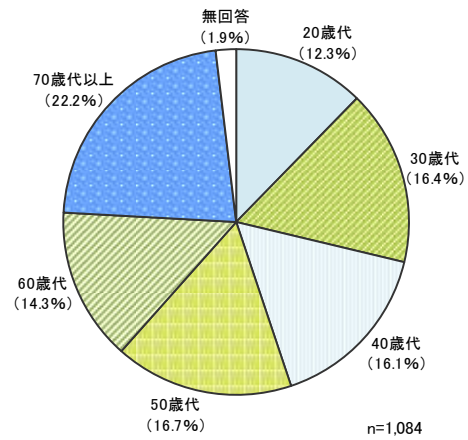
\* 同率 (%) の場合は、同順位である。

# 回答者属性

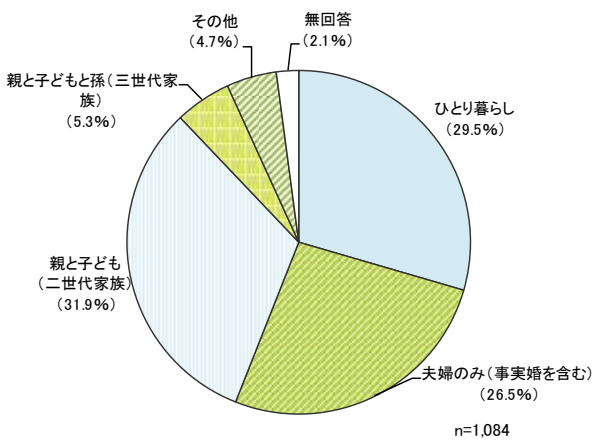
性別



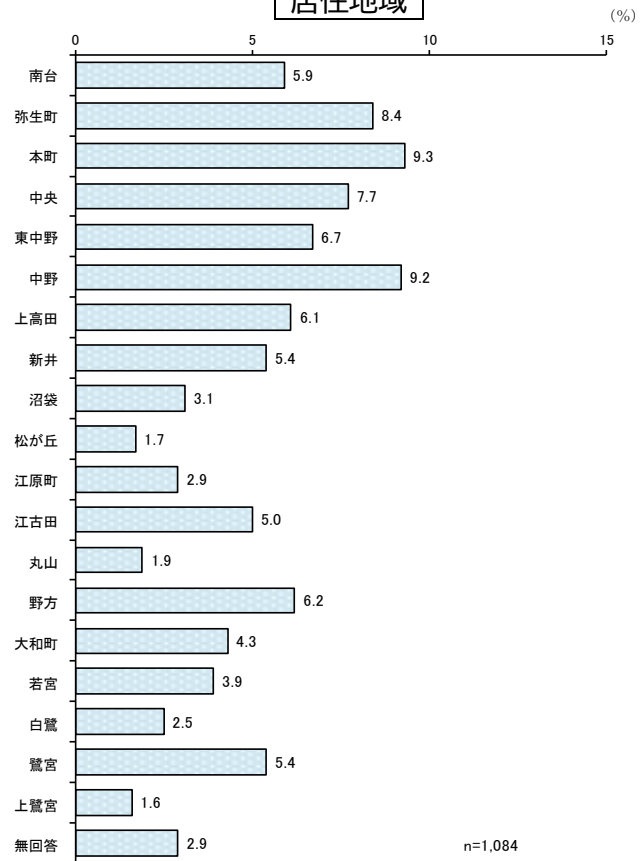
年代



同居家族構成



居住地域



2021 中野区区民意識・実態調査報告書  
 令和4年2月発行 文書番号 03 中総総第 1566 号  
 発行：中野区総務部総務課統計係  
 東京都中野区中野4-8-1  
 電話 03-3228-8892 (直通)