

中野区の財政状況をお知らせします

財政担当/7階 ☎(3228)8813 FAX(3228)5476

区は「中野区財政状況の公表に関する条例」に基づき、毎年5月と11月に財政状況を公表しています。

今号では、今年度予算のあらましと、令和5年度下半期の財政状況(予算執行状況など)についてお知らせします。

☆金額等は表示単位未満で四捨五入しているため、合計などが一致しない場合があります

令和6年度予算のあらまし

令和6年第1回区議会定例会に提案した令和6年度当初予算は、区報3月5日号でお知らせした予算案により可決されました。そのあらまきは、次のとおりです。

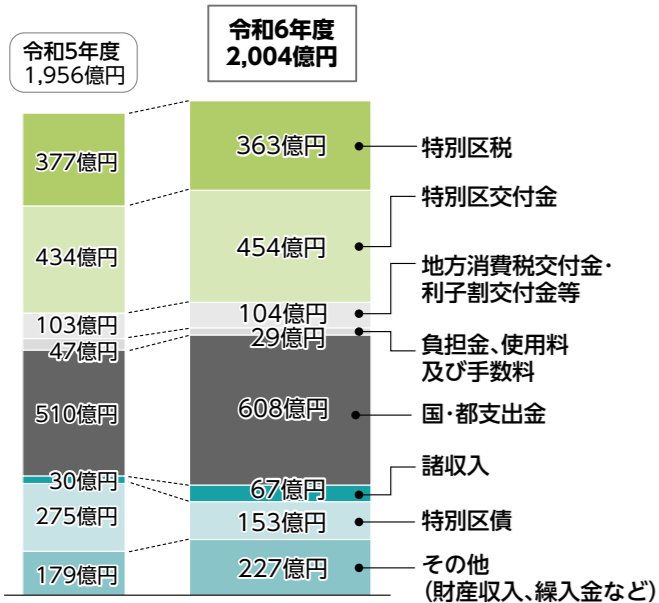
令和6年度当初予算

会計ごとの予算額

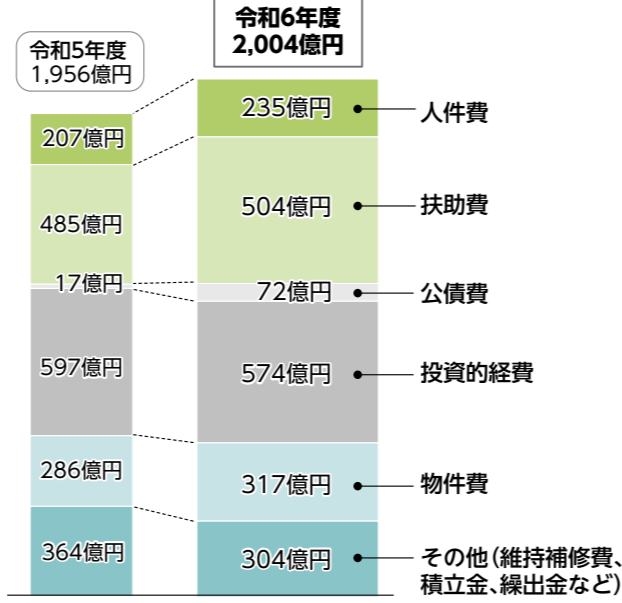
会計	令和6年度	令和5年度	差し引き	前年度比
一般会計	2,004億3,700万円	1,956億3,000万円	48億700万円	2.5%増加
特別会計				
用地	14億9,900万円	87億7,900万円	▲72億8,000万円	82.9%減少
国民健康保険事業	350億8,400万円	360億4,400万円	▲9億6,000万円	2.7%減少
後期高齢者医療	81億6,200万円	79億2,100万円	2億4,100万円	3.0%増加
介護保険	252億3,500万円	244億5,800万円	7億7,700万円	3.2%増加
合計	2,704億1,700万円	2,728億3,200万円	▲24億1,500万円	0.9%減少

一般会計の内訳

歳入

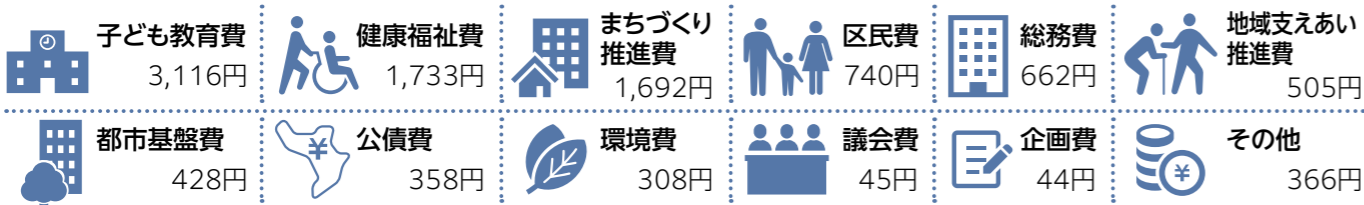


歳出(性質別)



1万円の使い道

☆一般会計の予算(2,004億円)を1万円に換算して、目的別に多い順に並べました



令和5年度 財政の状況(下半期)

令和5年度下半期の予算の執行状況等は、同6年3月31日現在、次のとおりです。

☆出納整理期間(4月1日~5月31日)の収入額と支出額が反映されていないため、最終的な決算額とは異なります

①各会計予算の執行状況

会計	予算現額	収入済額	収入率	支出済額	執行率
一般会計	2,097億円	1,733億円	82.7%	1,381億円	65.8%
用地特別会計	88億円	88億円	100.0%	88億円	100.0%
国民健康保険事業特別会計	351億円	307億円	87.3%	321億円	91.4%
後期高齢者医療特別会計	76億円	74億円	97.3%	76億円	99.7%
介護保険特別会計	251億円	233億円	93.0%	225億円	89.5%

②一般会計予算の執行状況

歳入

区分	予算現額	収入済額	収入率
特別区税	383億円	340億円	88.8%
特別区交付金	453億円	473億円	104.5%
地方消費税交付金・利子割交付金等	102億円	107億円	105.3%
負担金、使用料及び手数料	47億円	28億円	58.6%
国・都支出金	544億円	476億円	87.6%
諸収入	30億円	27億円	90.2%
特別区債	242億円	197億円	81.1%
その他	296億円	85億円	28.8%
歳入合計	2,097億円	1,733億円	82.7%

歳出(目的別)

区分	予算現額	支出済額	執行率
議会費	11億円	8億円	78.2%
企画費	9億円	8億円	88.0%
総務費	307億円	128億円	41.6%
区民費	148億円	118億円	80.0%
子ども教育費	625億円	544億円	87.1%
地域支えあい推進費	90億円	71億円	79.1%
健康福祉費	372億円	323億円	86.8%
環境費	59億円	53億円	90.2%
都市基盤費	85億円	61億円	72.3%
まちづくり推進費	173億円	50億円	29.1%
公債費	14億円	14億円	99.9%
その他	204億円	2億円	0.8%
歳出合計	2,097億円	1,381億円	65.8%

③特別区債・基金

項目	3月末現在高	昨年9月末現在高
特別区債	225億円	233億円
基金	793億円	797億円

④財産の状況

財産の種類	3月末現在	昨年9月末現在
土地	101万4,556.48㎡	101万5,320.94㎡
建物	53万6,308.04㎡	49万2,082.24㎡
備品	3,076点	2,943点

☆備品は50万円以上のもの

⑤区民の税負担

	3月末現在	昨年3月末現在
一人当たり	106,085円	106,632円
一世帯当たり	167,084円	169,337円

☆各年3月31日現在の特別区民税の課税総額、4月1日現在の人口、世帯数(外国人含む)を基に算出

⑥一時借入金

支払いに必要な資金が一時的に不足する場合に、金融機関などから借り入れるお金のこと。令和5年度下半期は、ありませんでした。

⑦補正予算

物価高騰への対策経費、子育て世帯や住民税非課税世帯等への給付金に関わる経費の増額など、下半期に8回の補正を行いました。各会計の下半期の総補正額は次のとおりです。

- 【一般会計】8億790万5千円の追加
- 【用地特別会計】1,095万6千円の追加
- 【国民健康保険事業特別会計】9億1,226万3千円の減額
- 【後期高齢者医療特別会計】2億7,219万9千円の減額
- 【介護保険特別会計】6億4,036万円の追加

☆令和5年第3回・第4回及び同6年第1回区議会定例会で議決