

居所変更実態調査 集計結果

発送事業所数：71件

回収事業所数：39件

回収率：54.9%

【居所変更実態調査】

調査の目的


- ・ 居所変更実態調査では、①過去1年間で施設・居住系サービスから居所を変更した方の人数や、②その理由等を把握します。
- ・ そして、調査の結果や、調査結果に基づいた関係者間での議論を通じて、施設・居住系サービスでの生活の継続性を高めるために必要な機能や、外部サービス資源との連携等を検討し、具体的な取組につなげていくことを目的としています。

調査の概要

- ・ アンケートは、施設・居住系サービスの管理者の方などを対象に行いました。
- ・ 調査では、各施設・居住系サービスから過去1年間で居所を変更した方の人数と行先、居所変更の理由などを把握しますが、これは、「要介護者が、住み慣れた住まいで暮らし続けることができる」という、地域のビジョンを達成するために、各施設・居住系サービスに「どのような機能が必要か」を検討することが目的となっています。
- ・ 今後は、介護人材の確保が困難となる地域も多い中、地域の施設・居住系サービスで最後まで暮らし続けるために、「量の拡大」ではなく、どのような「機能の強化」が必要かを検討することが重要になるのではないか、という考えに基づいています。

過去1年間の退居・退所者に占める居所変更・死亡の割合

| サービス種別 | 居所変更 | 死亡 | 合計 |
|-----------|--------|-------|--------|
| 住宅型有料 | 3人 | 9人 | 12人 |
| (n=3) | 25.0% | 75.0% | 100.0% |
| 軽費 | 3人 | 3人 | 6人 |
| (n=3) | 50.0% | 50.0% | 100.0% |
| サ高住 | 10人 | 0人 | 10人 |
| (n=1) | 100.0% | 0.0% | 100.0% |
| GH | 20人 | 27人 | 47人 |
| (n=15) | 42.6% | 57.4% | 100.0% |
| 特定 | 25人 | 83人 | 108人 |
| (n=7) | 23.1% | 76.9% | 100.0% |
| 地密特定 | 0人 | 0人 | 0人 |
| (n=0) | 0.0% | 0.0% | 0.0% |
| 老健 | 0人 | 0人 | 0人 |
| (n=0) | 0.0% | 0.0% | 0.0% |
| 療養型・介護医療院 | 0人 | 0人 | 0人 |
| (n=0) | 0.0% | 0.0% | 0.0% |
| 特養 | 52人 | 138人 | 190人 |
| (n=9) | 27.4% | 72.6% | 100.0% |
| 地密特養 | 0人 | 0人 | 0人 |
| (n=0) | 0.0% | 0.0% | 0.0% |
| 合計 | 113人 | 260人 | 373人 |
| (n=38) | 30.3% | 69.7% | 100.0% |



注目すべきポイント

・看取りまでできているのはどの住まいか？

過去1年間の住宅型有料老人ホームの入居及び退居の流れ

新規入居

11人

【住宅型有料】

3施設
29室

退居

12人

居所変更

3人(25.0%)

死亡

9人(75.0%)

| 入居前 | 市区町村内 | 市区町村外 | 合計 |
|---------------|-------------|-------------|---------------|
| 自宅 | 2人 18.2% | 1人 9.1% | 3人 27.3% |
| 住宅型有料 | 0人 0.0% | 0人 0.0% | 0人 0.0% |
| 軽費 | 0人 0.0% | 0人 0.0% | 0人 0.0% |
| サ高住 | 0人 0.0% | 1人 9.1% | 1人 9.1% |
| GH | 0人 0.0% | 1人 9.1% | 1人 9.1% |
| 特定 | 0人 0.0% | 0人 0.0% | 0人 0.0% |
| 地密特定 | 0人 0.0% | 0人 0.0% | 0人 0.0% |
| 老健 | 0人 0.0% | 0人 0.0% | 0人 0.0% |
| 療養型・ 介護医療院 | 0人 0.0% | 0人 0.0% | 0人 0.0% |
| 特養 | 0人 0.0% | 0人 0.0% | 0人 0.0% |
| 地密特養 | 0人 0.0% | 0人 0.0% | 0人 0.0% |
| その他 | 0人 0.0% | 6人 54.5% | 6人 54.5% |
| 把握していない | | | 0人 0.0% |
| 合計 | 2人 18.2% | 9人 81.8% | 11人 100.0% |

| 変更後 | 市区町村内 | 市区町村外 | 合計 |
|---------------|------------|--------------|--------------|
| 自宅 | 0人 0.0% | 0人 0.0% | 0人 0.0% |
| 住宅型有料 | 0人 0.0% | 0人 0.0% | 0人 0.0% |
| 軽費 | 0人 0.0% | 0人 0.0% | 0人 0.0% |
| サ高住 | 0人 0.0% | 0人 0.0% | 0人 0.0% |
| GH | 0人 0.0% | 0人 0.0% | 0人 0.0% |
| 特定 | 0人 0.0% | 0人 0.0% | 0人 0.0% |
| 地密特定 | 0人 0.0% | 0人 0.0% | 0人 0.0% |
| 老健 | 0人 0.0% | 0人 0.0% | 0人 0.0% |
| 療養型・ 介護医療院 | 0人 0.0% | 0人 0.0% | 0人 0.0% |
| その他の 医療機関 | 0人 0.0% | 0人 0.0% | 0人 0.0% |
| 特養 | 0人 0.0% | 2人 66.7% | 2人 66.7% |
| 地密特養 | 0人 0.0% | 0人 0.0% | 0人 0.0% |
| その他 | 0人 0.0% | 1人 33.3% | 1人 33.3% |
| 把握していない | | | 0人 0.0% |
| 合計 | 0人 0.0% | 3人 100.0% | 3人 100.0% |

過去1年間の軽費老人ホームの入居及び退居の流れ

新規入居

5人

【軽費老人ホーム】

3施設
39室

| 入居前 | 市区町村内 | 市区町村外 | 合計 |
|---------------|--------------|------------|--------------|
| 自宅 | 3人 60.0% | 0人 0.0% | 3人 60.0% |
| 住宅型有料 | 0人 0.0% | 0人 0.0% | 0人 0.0% |
| 軽費 | 0人 0.0% | 0人 0.0% | 0人 0.0% |
| サ高住 | 0人 0.0% | 0人 0.0% | 0人 0.0% |
| GH | 0人 0.0% | 0人 0.0% | 0人 0.0% |
| 特定 | 0人 0.0% | 0人 0.0% | 0人 0.0% |
| 地密特定 | 0人 0.0% | 0人 0.0% | 0人 0.0% |
| 老健 | 0人 0.0% | 0人 0.0% | 0人 0.0% |
| 療養型・ 介護医療院 | 0人 0.0% | 0人 0.0% | 0人 0.0% |
| 特養 | 1人 20.0% | 0人 0.0% | 1人 20.0% |
| 地密特養 | 0人 0.0% | 0人 0.0% | 0人 0.0% |
| その他 | 1人 20.0% | 0人 0.0% | 1人 20.0% |
| 把握していない | | | 0人 0.0% |
| 合計 | 5人 100.0% | 0人 0.0% | 5人 100.0% |

退居

6人

死亡

3人(50.0%)

居所変更

3人(50.0%)

| 変更後 | 市区町村内 | 市区町村外 | 合計 |
|---------------|--------------|------------|--------------|
| 自宅 | 1人 33.3% | 0人 0.0% | 1人 33.3% |
| 住宅型有料 | 0人 0.0% | 0人 0.0% | 0人 0.0% |
| 軽費 | 0人 0.0% | 0人 0.0% | 0人 0.0% |
| サ高住 | 0人 0.0% | 0人 0.0% | 0人 0.0% |
| GH | 0人 0.0% | 0人 0.0% | 0人 0.0% |
| 特定 | 0人 0.0% | 0人 0.0% | 0人 0.0% |
| 地密特定 | 0人 0.0% | 0人 0.0% | 0人 0.0% |
| 老健 | 0人 0.0% | 0人 0.0% | 0人 0.0% |
| 療養型・ 介護医療院 | 0人 0.0% | 0人 0.0% | 0人 0.0% |
| その他の 医療機関 | 0人 0.0% | 0人 0.0% | 0人 0.0% |
| 特養 | 1人 33.3% | 0人 0.0% | 1人 33.3% |
| 地密特養 | 0人 0.0% | 0人 0.0% | 0人 0.0% |
| その他 | 1人 33.3% | 0人 0.0% | 1人 33.3% |
| 把握していない | | | 0人 0.0% |
| 合計 | 3人 100.0% | 0人 0.0% | 3人 100.0% |

過去1年間のサービス付き高齢者向け住宅の入居及び退居の流れ

新規入居

13人

【サ高住】

1施設
52戸

退居

10人

居所変更

10人(100.0%)

死亡
0人(0.0%)

| 入居前 | 市区町村内 | 市区町村外 | 合計 |
|---------------|-------------|--------------|---------------|
| 自宅 | 3人 23.1% | 9人 69.2% | 12人 92.3% |
| 住宅型有料 | 0人 0.0% | 0人 0.0% | 0人 0.0% |
| 軽費 | 0人 0.0% | 0人 0.0% | 0人 0.0% |
| サ高住 | 0人 0.0% | 1人 7.7% | 1人 7.7% |
| GH | 0人 0.0% | 0人 0.0% | 0人 0.0% |
| 特定 | 0人 0.0% | 0人 0.0% | 0人 0.0% |
| 地密特定 | 0人 0.0% | 0人 0.0% | 0人 0.0% |
| 老健 | 0人 0.0% | 0人 0.0% | 0人 0.0% |
| 療養型・ 介護医療院 | 0人 0.0% | 0人 0.0% | 0人 0.0% |
| 特養 | 0人 0.0% | 0人 0.0% | 0人 0.0% |
| 地密特養 | 0人 0.0% | 0人 0.0% | 0人 0.0% |
| その他 | 0人 0.0% | 0人 0.0% | 0人 0.0% |
| 把握していない | | | 0人 0.0% |
| 合計 | 3人 23.1% | 10人 76.9% | 13人 100.0% |

| 変更後 | 市区町村内 | 市区町村外 | 合計 |
|---------------|-------------|-------------|---------------|
| 自宅 | 3人 30.0% | 0人 0.0% | 3人 30.0% |
| 住宅型有料 | 1人 10.0% | 4人 40.0% | 5人 50.0% |
| 軽費 | 0人 0.0% | 0人 0.0% | 0人 0.0% |
| サ高住 | 0人 0.0% | 0人 0.0% | 0人 0.0% |
| GH | 0人 0.0% | 0人 0.0% | 0人 0.0% |
| 特定 | 0人 0.0% | 0人 0.0% | 0人 0.0% |
| 地密特定 | 0人 0.0% | 0人 0.0% | 0人 0.0% |
| 老健 | 0人 0.0% | 0人 0.0% | 0人 0.0% |
| 療養型・ 介護医療院 | 0人 0.0% | 1人 10.0% | 1人 10.0% |
| その他の 医療機関 | 0人 0.0% | 0人 0.0% | 0人 0.0% |
| 特養 | 0人 0.0% | 0人 0.0% | 0人 0.0% |
| 地密特養 | 0人 0.0% | 0人 0.0% | 0人 0.0% |
| その他 | 0人 0.0% | 1人 10.0% | 1人 10.0% |
| 把握していない | | | 0人 0.0% |
| 合計 | 4人 40.0% | 6人 60.0% | 10人 100.0% |

過去1年間のグループホームの入所及び退所の流れ

新規入所

40人

【グループホーム】

15施設
定員240人

退所

47人

居所変更

20人(42.6%)

死亡
27人(57.4%)

| 入所前 | 市区町村内 | 市区町村外 | 合計 |
|---------------|--------------|-------------|---------------|
| 自宅 | 31人 77.5% | 1人 2.5% | 32人 80.0% |
| 住宅型有料 | 1人 2.5% | 0人 0.0% | 1人 2.5% |
| 軽費 | 0人 0.0% | 0人 0.0% | 0人 0.0% |
| サ高住 | 0人 0.0% | 1人 2.5% | 1人 2.5% |
| GH | 1人 2.5% | 1人 2.5% | 2人 5.0% |
| 特定 | 0人 0.0% | 0人 0.0% | 0人 0.0% |
| 地密特定 | 0人 0.0% | 0人 0.0% | 0人 0.0% |
| 老健 | 2人 5.0% | 1人 2.5% | 3人 7.5% |
| 療養型・ 介護医療院 | 0人 0.0% | 1人 2.5% | 1人 2.5% |
| 特養 | 0人 0.0% | 0人 0.0% | 0人 0.0% |
| 地密特養 | 0人 0.0% | 0人 0.0% | 0人 0.0% |
| その他 | 0人 0.0% | 0人 0.0% | 0人 0.0% |
| 把握していない | | | 0人 0.0% |
| 合計 | 35人 87.5% | 5人 12.5% | 40人 100.0% |

| 変更後 | 市区町村内 | 市区町村外 | 合計 |
|---------------|--------------|-------------|---------------|
| 自宅 | 1人 5.0% | 0人 0.0% | 1人 5.0% |
| 住宅型有料 | 1人 5.0% | 1人 5.0% | 2人 10.0% |
| 軽費 | 0人 0.0% | 0人 0.0% | 0人 0.0% |
| サ高住 | 0人 0.0% | 0人 0.0% | 0人 0.0% |
| GH | 2人 10.0% | 0人 0.0% | 2人 10.0% |
| 特定 | 0人 0.0% | 1人 5.0% | 1人 5.0% |
| 地密特定 | 0人 0.0% | 0人 0.0% | 0人 0.0% |
| 老健 | 0人 0.0% | 0人 0.0% | 0人 0.0% |
| 療養型・ 介護医療院 | 0人 0.0% | 4人 20.0% | 4人 20.0% |
| その他の 医療機関 | 0人 0.0% | 1人 5.0% | 1人 5.0% |
| 特養 | 5人 25.0% | 0人 0.0% | 5人 25.0% |
| 地密特養 | 0人 0.0% | 0人 0.0% | 0人 0.0% |
| その他 | 3人 15.0% | 0人 0.0% | 3人 15.0% |
| 把握していない | | | 1人 5.0% |
| 合計 | 12人 60.0% | 7人 35.0% | 20人 100.0% |

過去1年間の特定施設の入所及び退所の流れ

新規入所

136人

【特定施設】

7施設
定員415人

退所

108人

居所変更

25人(23.1%)

死亡
83人(76.9%)

| 入所前 | 市区町村内 | 市区町村外 | 合計 |
|---------------|--------------|--------------|----------------|
| 自宅 | 53人 39.0% | 42人 30.9% | 95人 69.9% |
| 住宅型有料 | 0人 0.0% | 0人 0.0% | 0人 0.0% |
| 軽費 | 0人 0.0% | 0人 0.0% | 0人 0.0% |
| サ高住 | 2人 1.5% | 1人 0.7% | 3人 2.2% |
| GH | 0人 0.0% | 1人 0.7% | 1人 0.7% |
| 特定 | 4人 2.9% | 11人 8.1% | 15人 11.0% |
| 地密特定 | 0人 0.0% | 0人 0.0% | 0人 0.0% |
| 老健 | 6人 4.4% | 4人 2.9% | 10人 7.4% |
| 療養型・ 介護医療院 | 0人 0.0% | 0人 0.0% | 0人 0.0% |
| 特養 | 0人 0.0% | 0人 0.0% | 0人 0.0% |
| 地密特養 | 0人 0.0% | 0人 0.0% | 0人 0.0% |
| その他 | 6人 4.4% | 6人 4.4% | 12人 8.8% |
| 把握していない | | | 0人 0.0% |
| 合計 | 71人 52.2% | 65人 47.8% | 136人 100.0% |

| 変更後 | 市区町村内 | 市区町村外 | 合計 |
|---------------|--------------|--------------|---------------|
| 自宅 | 2人 8.0% | 3人 12.0% | 5人 20.0% |
| 住宅型有料 | 2人 8.0% | 0人 0.0% | 2人 8.0% |
| 軽費 | 0人 0.0% | 0人 0.0% | 0人 0.0% |
| サ高住 | 0人 0.0% | 0人 0.0% | 0人 0.0% |
| GH | 1人 4.0% | 0人 0.0% | 1人 4.0% |
| 特定 | 1人 4.0% | 3人 12.0% | 4人 16.0% |
| 地密特定 | 0人 0.0% | 0人 0.0% | 0人 0.0% |
| 老健 | 0人 0.0% | 0人 0.0% | 0人 0.0% |
| 療養型・ 介護医療院 | 4人 16.0% | 3人 12.0% | 7人 28.0% |
| その他の 医療機関 | 1人 4.0% | 2人 8.0% | 3人 12.0% |
| 特養 | 0人 0.0% | 1人 4.0% | 1人 4.0% |
| 地密特養 | 0人 0.0% | 0人 0.0% | 0人 0.0% |
| その他 | 0人 0.0% | 0人 0.0% | 0人 0.0% |
| 把握していない | | | 2人 8.0% |
| 合計 | 11人 44.0% | 12人 48.0% | 25人 100.0% |

過去1年間の地域密着型特定施設の入所及び退所の流れ

新規入所

0人

【地密特定】

0施設
定員0人

退所

0人

死亡

0人(0.0%)

居所変更

0人(0.0%)

| 入所前 | 市区町村内 | 市区町村外 | 合計 |
|---------------|------------|------------|------------|
| 自宅 | 0人 0.0% | 0人 0.0% | 0人 0.0% |
| 住宅型有料 | 0人 0.0% | 0人 0.0% | 0人 0.0% |
| 軽費 | 0人 0.0% | 0人 0.0% | 0人 0.0% |
| サ高住 | 0人 0.0% | 0人 0.0% | 0人 0.0% |
| GH | 0人 0.0% | 0人 0.0% | 0人 0.0% |
| 特定 | 0人 0.0% | 0人 0.0% | 0人 0.0% |
| 地密特定 | 0人 0.0% | 0人 0.0% | 0人 0.0% |
| 老健 | 0人 0.0% | 0人 0.0% | 0人 0.0% |
| 療養型・ 介護医療院 | 0人 0.0% | 0人 0.0% | 0人 0.0% |
| 特養 | 0人 0.0% | 0人 0.0% | 0人 0.0% |
| 地密特養 | 0人 0.0% | 0人 0.0% | 0人 0.0% |
| その他 | 0人 0.0% | 0人 0.0% | 0人 0.0% |
| 把握していない | | | 0人 0.0% |
| 合計 | 0人 0.0% | 0人 0.0% | 0人 0.0% |

| 変更後 | 市区町村内 | 市区町村外 | 合計 |
|---------------|------------|------------|------------|
| 自宅 | 0人 0.0% | 0人 0.0% | 0人 0.0% |
| 住宅型有料 | 0人 0.0% | 0人 0.0% | 0人 0.0% |
| 軽費 | 0人 0.0% | 0人 0.0% | 0人 0.0% |
| サ高住 | 0人 0.0% | 0人 0.0% | 0人 0.0% |
| GH | 0人 0.0% | 0人 0.0% | 0人 0.0% |
| 特定 | 0人 0.0% | 0人 0.0% | 0人 0.0% |
| 地密特定 | 0人 0.0% | 0人 0.0% | 0人 0.0% |
| 老健 | 0人 0.0% | 0人 0.0% | 0人 0.0% |
| 療養型・ 介護医療院 | 0人 0.0% | 0人 0.0% | 0人 0.0% |
| その他の 医療機関 | 0人 0.0% | 0人 0.0% | 0人 0.0% |
| 特養 | 0人 0.0% | 0人 0.0% | 0人 0.0% |
| 地密特養 | 0人 0.0% | 0人 0.0% | 0人 0.0% |
| その他 | 0人 0.0% | 0人 0.0% | 0人 0.0% |
| 把握していない | | | 0人 0.0% |
| 合計 | 0人 0.0% | 0人 0.0% | 0人 0.0% |

過去1年間の介護老人保健施設の入所及び退所の流れ

新規入所

0人

| 入所前 | 市区町村内 | 市区町村外 | 合計 |
|---------------|------------|------------|------------|
| 自宅 | 0人 0.0% | 0人 0.0% | 0人 0.0% |
| 住宅型有料 | 0人 0.0% | 0人 0.0% | 0人 0.0% |
| 軽費 | 0人 0.0% | 0人 0.0% | 0人 0.0% |
| サ高住 | 0人 0.0% | 0人 0.0% | 0人 0.0% |
| GH | 0人 0.0% | 0人 0.0% | 0人 0.0% |
| 特定 | 0人 0.0% | 0人 0.0% | 0人 0.0% |
| 地密特定 | 0人 0.0% | 0人 0.0% | 0人 0.0% |
| 老健 | 0人 0.0% | 0人 0.0% | 0人 0.0% |
| 療養型・ 介護医療院 | 0人 0.0% | 0人 0.0% | 0人 0.0% |
| 特養 | 0人 0.0% | 0人 0.0% | 0人 0.0% |
| 地密特養 | 0人 0.0% | 0人 0.0% | 0人 0.0% |
| その他 | 0人 0.0% | 0人 0.0% | 0人 0.0% |
| 把握していない | | | 0人 0.0% |
| 合計 | 0人 0.0% | 0人 0.0% | 0人 0.0% |

【老健】

0施設
定員0人

退所

0人

死亡
↓
0人(0.0%)

居所変更

0人(0.0%)

| 変更後 | 市区町村内 | 市区町村外 | 合計 |
|---------------|------------|------------|------------|
| 自宅 | 0人 0.0% | 0人 0.0% | 0人 0.0% |
| 住宅型有料 | 0人 0.0% | 0人 0.0% | 0人 0.0% |
| 軽費 | 0人 0.0% | 0人 0.0% | 0人 0.0% |
| サ高住 | 0人 0.0% | 0人 0.0% | 0人 0.0% |
| GH | 0人 0.0% | 0人 0.0% | 0人 0.0% |
| 特定 | 0人 0.0% | 0人 0.0% | 0人 0.0% |
| 地密特定 | 0人 0.0% | 0人 0.0% | 0人 0.0% |
| 老健 | 0人 0.0% | 0人 0.0% | 0人 0.0% |
| 療養型・ 介護医療院 | 0人 0.0% | 0人 0.0% | 0人 0.0% |
| その他の 医療機関 | 0人 0.0% | 0人 0.0% | 0人 0.0% |
| 特養 | 0人 0.0% | 0人 0.0% | 0人 0.0% |
| 地密特養 | 0人 0.0% | 0人 0.0% | 0人 0.0% |
| その他 | 0人 0.0% | 0人 0.0% | 0人 0.0% |
| 把握していない | | | 0人 0.0% |
| 合計 | 0人 0.0% | 0人 0.0% | 0人 0.0% |

過去1年間の介護療養型医療施設・介護医療院の入所及び退所の流れ

新規入所

0人

【療養型等】

0施設
定員0人

退所

0人

死亡

0人(0.0%)

居所変更

0人(0.0%)

| 入所前 | 市区町村内 | 市区町村外 | 合計 |
|---------------|------------|------------|------------|
| 自宅 | 0人 0.0% | 0人 0.0% | 0人 0.0% |
| 住宅型有料 | 0人 0.0% | 0人 0.0% | 0人 0.0% |
| 軽費 | 0人 0.0% | 0人 0.0% | 0人 0.0% |
| サ高住 | 0人 0.0% | 0人 0.0% | 0人 0.0% |
| GH | 0人 0.0% | 0人 0.0% | 0人 0.0% |
| 特定 | 0人 0.0% | 0人 0.0% | 0人 0.0% |
| 地密特定 | 0人 0.0% | 0人 0.0% | 0人 0.0% |
| 老健 | 0人 0.0% | 0人 0.0% | 0人 0.0% |
| 療養型・ 介護医療院 | 0人 0.0% | 0人 0.0% | 0人 0.0% |
| 特養 | 0人 0.0% | 0人 0.0% | 0人 0.0% |
| 地密特養 | 0人 0.0% | 0人 0.0% | 0人 0.0% |
| その他 | 0人 0.0% | 0人 0.0% | 0人 0.0% |
| 把握していない | | | 0人 0.0% |
| 合計 | 0人 0.0% | 0人 0.0% | 0人 0.0% |

| 変更後 | 市区町村内 | 市区町村外 | 合計 |
|---------------|------------|------------|------------|
| 自宅 | 0人 0.0% | 0人 0.0% | 0人 0.0% |
| 住宅型有料 | 0人 0.0% | 0人 0.0% | 0人 0.0% |
| 軽費 | 0人 0.0% | 0人 0.0% | 0人 0.0% |
| サ高住 | 0人 0.0% | 0人 0.0% | 0人 0.0% |
| GH | 0人 0.0% | 0人 0.0% | 0人 0.0% |
| 特定 | 0人 0.0% | 0人 0.0% | 0人 0.0% |
| 地密特定 | 0人 0.0% | 0人 0.0% | 0人 0.0% |
| 老健 | 0人 0.0% | 0人 0.0% | 0人 0.0% |
| 療養型・ 介護医療院 | 0人 0.0% | 0人 0.0% | 0人 0.0% |
| その他の 医療機関 | 0人 0.0% | 0人 0.0% | 0人 0.0% |
| 特養 | 0人 0.0% | 0人 0.0% | 0人 0.0% |
| 地密特養 | 0人 0.0% | 0人 0.0% | 0人 0.0% |
| その他 | 0人 0.0% | 0人 0.0% | 0人 0.0% |
| 把握していない | | | 0人 0.0% |
| 合計 | 0人 0.0% | 0人 0.0% | 0人 0.0% |

過去1年間の特別養護老人ホームの入所及び退所の流れ

新規入所

178人

【特養】

9施設
定員668人

退所

190人

居所変更

52人(27.4%)

死亡

138人(72.6%)

| 入所前 | 市区町村内 | 市区町村外 | 合計 |
|---------------|---------------|--------------|----------------|
| 自宅 | 72人 40.4% | 7人 3.9% | 79人 44.4% |
| 住宅型有料 | 2人 1.1% | 0人 0.0% | 2人 1.1% |
| 軽費 | 0人 0.0% | 0人 0.0% | 0人 0.0% |
| サ高住 | 0人 0.0% | 1人 0.6% | 1人 0.6% |
| GH | 6人 3.4% | 0人 0.0% | 6人 3.4% |
| 特定 | 1人 0.6% | 0人 0.0% | 1人 0.6% |
| 地密特定 | 0人 0.0% | 0人 0.0% | 0人 0.0% |
| 老健 | 35人 19.7% | 17人 9.6% | 52人 29.2% |
| 療養型・ 介護医療院 | 5人 2.8% | 0人 0.0% | 5人 2.8% |
| 特養 | 0人 0.0% | 1人 0.6% | 1人 0.6% |
| 地密特養 | 0人 0.0% | 0人 0.0% | 0人 0.0% |
| その他 | 15人 8.4% | 16人 9.0% | 31人 17.4% |
| 把握していない | | | 0人 0.0% |
| 合計 | 136人 76.4% | 42人 23.6% | 178人 100.0% |

| 変更後 | 市区町村内 | 市区町村外 | 合計 |
|---------------|--------------|--------------|---------------|
| 自宅 | 3人 5.8% | 2人 3.8% | 5人 9.6% |
| 住宅型有料 | 1人 1.9% | 0人 0.0% | 1人 1.9% |
| 軽費 | 0人 0.0% | 0人 0.0% | 0人 0.0% |
| サ高住 | 0人 0.0% | 0人 0.0% | 0人 0.0% |
| GH | 0人 0.0% | 0人 0.0% | 0人 0.0% |
| 特定 | 0人 0.0% | 0人 0.0% | 0人 0.0% |
| 地密特定 | 0人 0.0% | 0人 0.0% | 0人 0.0% |
| 老健 | 0人 0.0% | 0人 0.0% | 0人 0.0% |
| 療養型・ 介護医療院 | 5人 9.6% | 2人 3.8% | 7人 13.5% |
| その他の 医療機関 | 26人 50.0% | 12人 23.1% | 38人 73.1% |
| 特養 | 0人 0.0% | 1人 1.9% | 1人 1.9% |
| 地密特養 | 0人 0.0% | 0人 0.0% | 0人 0.0% |
| その他 | 0人 0.0% | 0人 0.0% | 0人 0.0% |
| 把握していない | | | 0人 0.0% |
| 合計 | 35人 67.3% | 17人 32.7% | 52人 100.0% |

過去1年間の地域密着型特別養護老人ホームの入所及び退所の流れ

新規入所

0人

【地密特養】

0施設
定員0人

退所

0人

死亡
↓
0人(0.0%)

居所変更

0人(0.0%)

| 入所前 | 市区町村内 | 市区町村外 | 合計 |
|---------------|------------|------------|------------|
| 自宅 | 0人 0.0% | 0人 0.0% | 0人 0.0% |
| 住宅型有料 | 0人 0.0% | 0人 0.0% | 0人 0.0% |
| 軽費 | 0人 0.0% | 0人 0.0% | 0人 0.0% |
| サ高住 | 0人 0.0% | 0人 0.0% | 0人 0.0% |
| GH | 0人 0.0% | 0人 0.0% | 0人 0.0% |
| 特定 | 0人 0.0% | 0人 0.0% | 0人 0.0% |
| 地密特定 | 0人 0.0% | 0人 0.0% | 0人 0.0% |
| 老健 | 0人 0.0% | 0人 0.0% | 0人 0.0% |
| 療養型・ 介護医療院 | 0人 0.0% | 0人 0.0% | 0人 0.0% |
| 特養 | 0人 0.0% | 0人 0.0% | 0人 0.0% |
| 地密特養 | 0人 0.0% | 0人 0.0% | 0人 0.0% |
| その他 | 0人 0.0% | 0人 0.0% | 0人 0.0% |
| 把握していない | | | 0人 0.0% |
| 合計 | 0人 0.0% | 0人 0.0% | 0人 0.0% |

| 変更後 | 市区町村内 | 市区町村外 | 合計 |
|---------------|------------|------------|------------|
| 自宅 | 0人 0.0% | 0人 0.0% | 0人 0.0% |
| 住宅型有料 | 0人 0.0% | 0人 0.0% | 0人 0.0% |
| 軽費 | 0人 0.0% | 0人 0.0% | 0人 0.0% |
| サ高住 | 0人 0.0% | 0人 0.0% | 0人 0.0% |
| GH | 0人 0.0% | 0人 0.0% | 0人 0.0% |
| 特定 | 0人 0.0% | 0人 0.0% | 0人 0.0% |
| 地密特定 | 0人 0.0% | 0人 0.0% | 0人 0.0% |
| 老健 | 0人 0.0% | 0人 0.0% | 0人 0.0% |
| 療養型・ 介護医療院 | 0人 0.0% | 0人 0.0% | 0人 0.0% |
| その他の 医療機関 | 0人 0.0% | 0人 0.0% | 0人 0.0% |
| 特養 | 0人 0.0% | 0人 0.0% | 0人 0.0% |
| 地密特養 | 0人 0.0% | 0人 0.0% | 0人 0.0% |
| その他 | 0人 0.0% | 0人 0.0% | 0人 0.0% |
| 把握していない | | | 0人 0.0% |
| 合計 | 0人 0.0% | 0人 0.0% | 0人 0.0% |

居所変更した人の要支援・要介護度

| サービス種別 | 自立 | 支1 | 支2 | 介1 | 介2 | 介3 | 介4 | 介5 | 死亡 | 申請中 | 合計 |
|-----------|-------|-------|-------|-------|-------|-------|-------|-------|-------|------|--------|
| 住宅型有料 | 0人 | 0人 | 0人 | 0人 | 0人 | 2人 | 1人 | 2人 | 9人 | 0人 | 14人 |
| (n=3) | 0.0% | 0.0% | 0.0% | 0.0% | 0.0% | 14.3% | 7.1% | 14.3% | 64.3% | 0.0% | 100.0% |
| 軽費 | 0人 | 2人 | 0人 | 2人 | 0人 | 1人 | 0人 | 0人 | 3人 | 0人 | 8人 |
| (n=3) | 0.0% | 25.0% | 0.0% | 25.0% | 0.0% | 12.5% | 0.0% | 0.0% | 37.5% | 0.0% | 100.0% |
| サ高住 | 3人 | 0人 | 1人 | 3人 | 1人 | 1人 | 0人 | 1人 | 0人 | 0人 | 10人 |
| (n=1) | 30.0% | 0.0% | 10.0% | 30.0% | 10.0% | 10.0% | 0.0% | 10.0% | 0.0% | 0.0% | 100.0% |
| GH | 0人 | 0人 | 0人 | 0人 | 0人 | 5人 | 6人 | 9人 | 27人 | 0人 | 47人 |
| (n=15) | 0.0% | 0.0% | 0.0% | 0.0% | 0.0% | 10.6% | 12.8% | 19.1% | 57.4% | 0.0% | 100.0% |
| 特定 | 0人 | 2人 | 4人 | 6人 | 12人 | 10人 | 13人 | 16人 | 83人 | 0人 | 146人 |
| (n=7) | 0.0% | 1.4% | 2.7% | 4.1% | 8.2% | 6.8% | 8.9% | 11.0% | 56.8% | 0.0% | 100.0% |
| 地密特定 | 0人 | 0人 | 0人 | 0人 | 0人 | 0人 | 0人 | 0人 | 0人 | 0人 | 0人 |
| (n=0) | 0.0% | 0.0% | 0.0% | 0.0% | 0.0% | 0.0% | 0.0% | 0.0% | 0.0% | 0.0% | 0.0% |
| 老健 | 0人 | 0人 | 0人 | 0人 | 0人 | 0人 | 0人 | 0人 | 0人 | 0人 | 0人 |
| (n=0) | 0.0% | 0.0% | 0.0% | 0.0% | 0.0% | 0.0% | 0.0% | 0.0% | 0.0% | 0.0% | 0.0% |
| 療養型・介護医療院 | 0人 | 0人 | 0人 | 0人 | 0人 | 0人 | 0人 | 0人 | 0人 | 0人 | 0人 |
| (n=0) | 0.0% | 0.0% | 0.0% | 0.0% | 0.0% | 0.0% | 0.0% | 0.0% | 0.0% | 0.0% | 0.0% |
| 特養 | 0人 | 0人 | 0人 | 0人 | 2人 | 9人 | 59人 | 66人 | 138人 | 0人 | 274人 |
| (n=9) | 0.0% | 0.0% | 0.0% | 0.0% | 0.7% | 3.3% | 21.5% | 24.1% | 50.4% | 0.0% | 100.0% |
| 地密特養 | 0人 | 0人 | 0人 | 0人 | 0人 | 0人 | 0人 | 0人 | 0人 | 0人 | 0人 |
| (n=0) | 0.0% | 0.0% | 0.0% | 0.0% | 0.0% | 0.0% | 0.0% | 0.0% | 0.0% | 0.0% | 0.0% |
| 合計 | 3人 | 4人 | 5人 | 11人 | 15人 | 28人 | 79人 | 94人 | 260人 | 0人 | 499人 |
| (n=38) | 0.6% | 0.8% | 1.0% | 2.2% | 3.0% | 5.6% | 15.8% | 18.8% | 52.1% | 0.0% | 100.0% |

居所変更した人の要支援・要介護度（老健を除外）

| サービス種別 | 自立 | 支1 | 支2 | 介1 | 介2 | 介3 | 介4 | 介5 | 死亡 | 申請中 | 合計 |
|-----------|-------|-------|-------|-------|-------|-------|-------|-------|-------|------|--------|
| 住宅型有料 | 0人 | 0人 | 0人 | 0人 | 0人 | 2人 | 1人 | 2人 | 9人 | 0人 | 14人 |
| (n=3) | 0.0% | 0.0% | 0.0% | 0.0% | 0.0% | 14.3% | 7.1% | 14.3% | 64.3% | 0.0% | 100.0% |
| 軽費 | 0人 | 2人 | 0人 | 2人 | 0人 | 1人 | 0人 | 0人 | 3人 | 0人 | 8人 |
| (n=3) | 0.0% | 25.0% | 0.0% | 25.0% | 0.0% | 12.5% | 0.0% | 0.0% | 37.5% | 0.0% | 100.0% |
| サ高住 | 3人 | 0人 | 1人 | 3人 | 1人 | 1人 | 0人 | 1人 | 0人 | 0人 | 10人 |
| (n=1) | 30.0% | 0.0% | 10.0% | 30.0% | 10.0% | 10.0% | 0.0% | 10.0% | 0.0% | 0.0% | 100.0% |
| GH | 0人 | 0人 | 0人 | 0人 | 0人 | 5人 | 6人 | 9人 | 27人 | 0人 | 47人 |
| (n=15) | 0.0% | 0.0% | 0.0% | 0.0% | 0.0% | 10.6% | 12.8% | 19.1% | 57.4% | 0.0% | 100.0% |
| 特定 | 0人 | 2人 | 4人 | 6人 | 12人 | 10人 | 13人 | 16人 | 83人 | 0人 | 146人 |
| (n=7) | 0.0% | 1.4% | 2.7% | 4.1% | 8.2% | 6.8% | 8.9% | 11.0% | 56.8% | 0.0% | 100.0% |
| 地密特定 | 0人 | 0人 | 0人 | 0人 | 0人 | 0人 | 0人 | 0人 | 0人 | 0人 | 0人 |
| (n=0) | 0.0% | 0.0% | 0.0% | 0.0% | 0.0% | 0.0% | 0.0% | 0.0% | 0.0% | 0.0% | 0.0% |
| 療養型・介護医療院 | 0人 | 0人 | 0人 | 0人 | 0人 | 0人 | 0人 | 0人 | 0人 | 0人 | 0人 |
| (n=0) | 0.0% | 0.0% | 0.0% | 0.0% | 0.0% | 0.0% | 0.0% | 0.0% | 0.0% | 0.0% | 0.0% |
| 特養 | 0人 | 0人 | 0人 | 0人 | 2人 | 9人 | 59人 | 66人 | 138人 | 0人 | 274人 |
| (n=9) | 0.0% | 0.0% | 0.0% | 0.0% | 0.7% | 3.3% | 21.5% | 24.1% | 50.4% | 0.0% | 100.0% |
| 地密特養 | 0人 | 0人 | 0人 | 0人 | 0人 | 0人 | 0人 | 0人 | 0人 | 0人 | 0人 |
| (n=0) | 0.0% | 0.0% | 0.0% | 0.0% | 0.0% | 0.0% | 0.0% | 0.0% | 0.0% | 0.0% | 0.0% |
| 合計（老健除外） | 3人 | 4人 | 5人 | 11人 | 15人 | 28人 | 79人 | 94人 | 260人 | 0人 | 499人 |
| (n=38) | 0.6% | 0.8% | 1.0% | 2.2% | 3.0% | 5.6% | 15.8% | 18.8% | 52.1% | 0.0% | 100.0% |

★施設等における死亡率（向上を目指す）



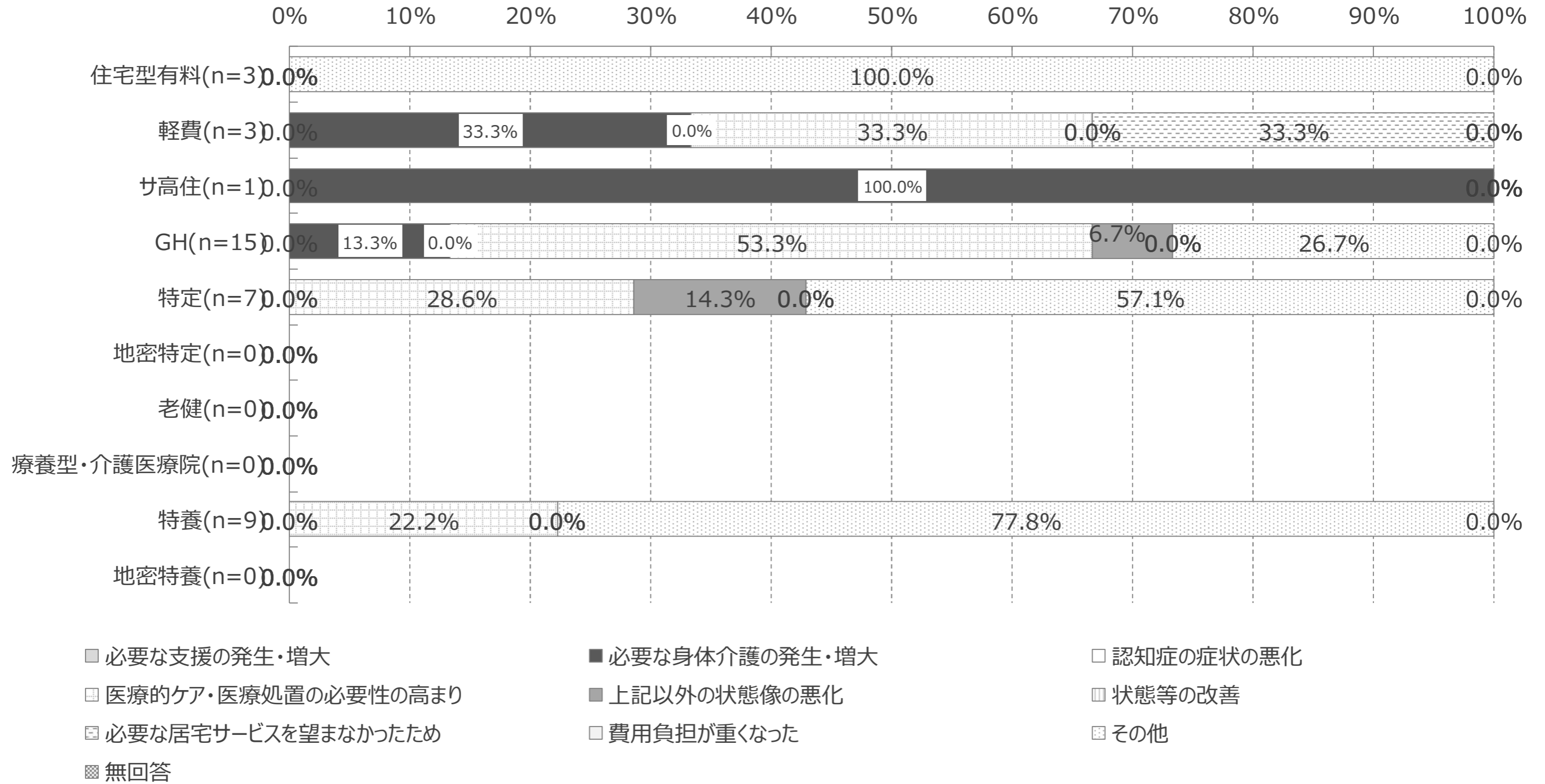
52.1%

★要介護2以下の居所変更率（低下を目指す）

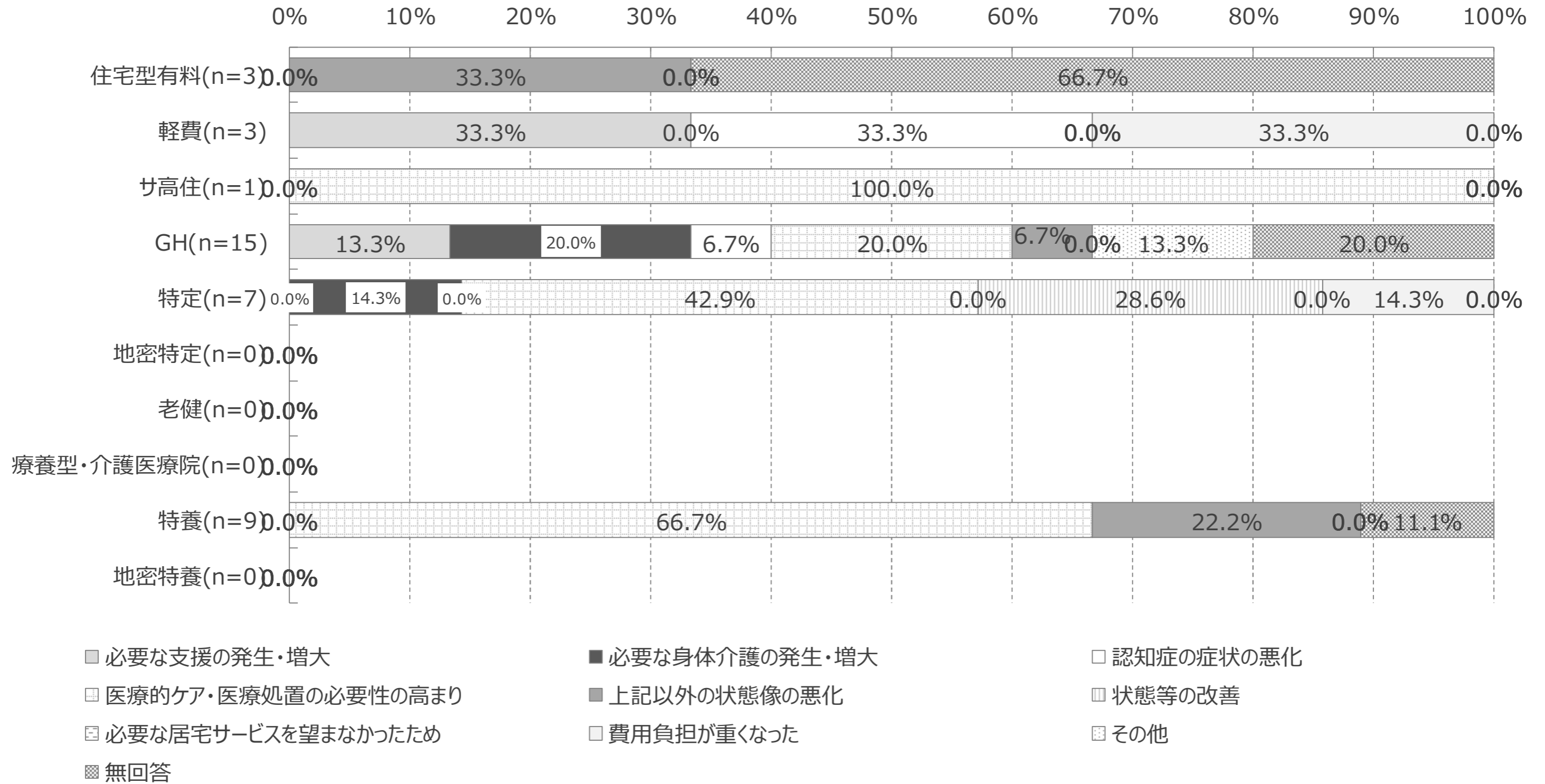


7.6%

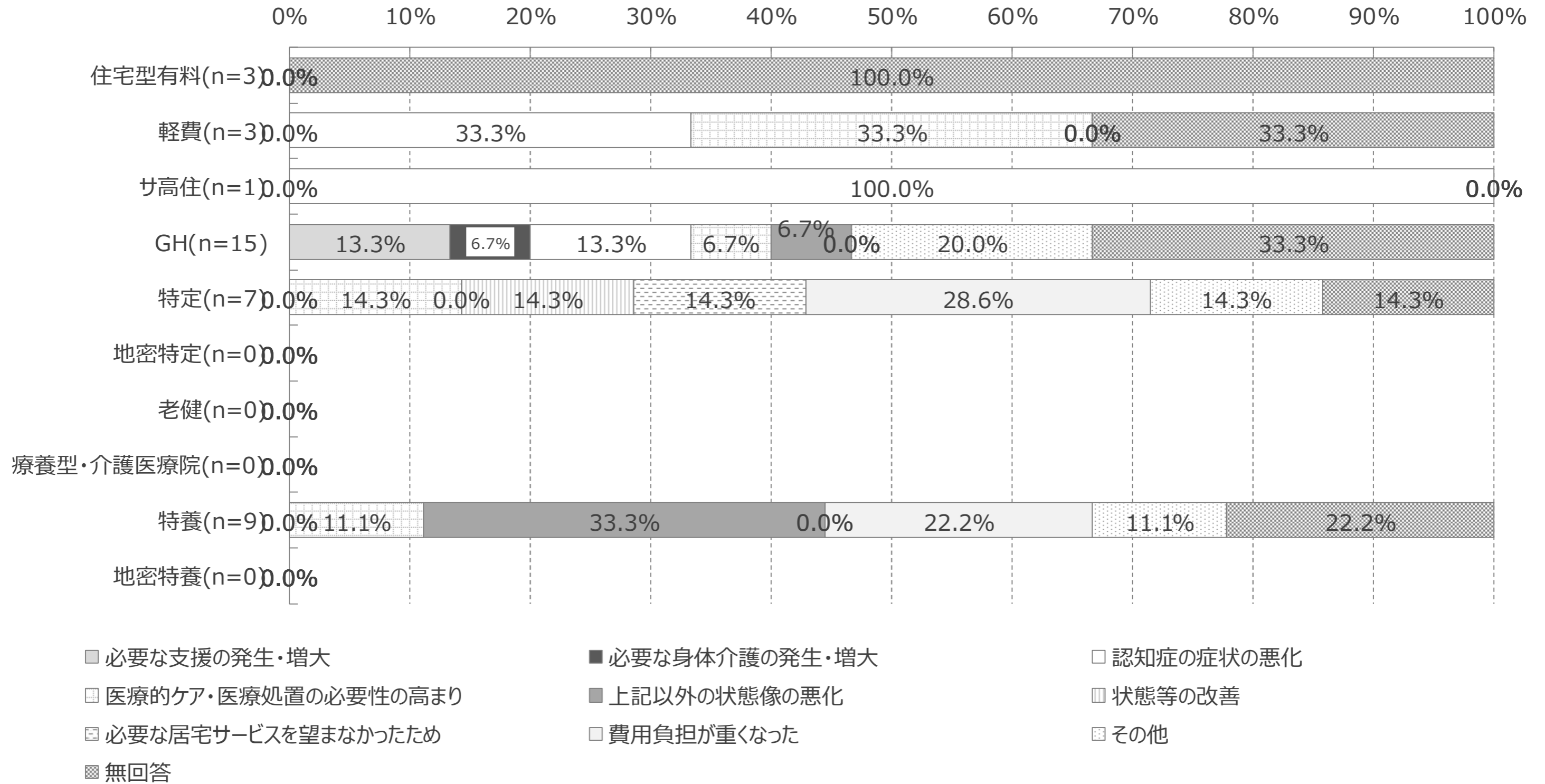
居所変更した理由（第1位）



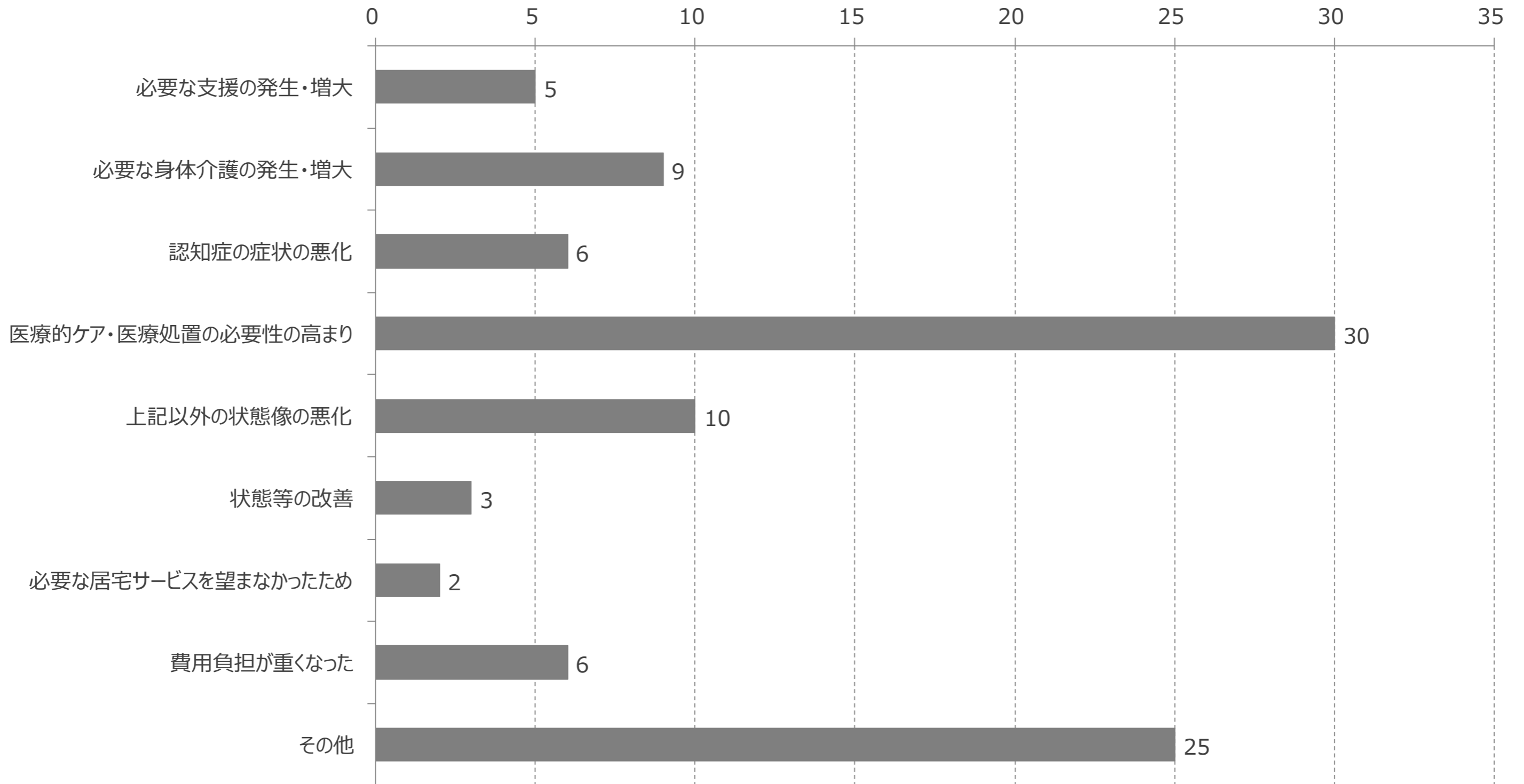
居所変更した理由（第2位）



居所変更した理由（第3位）



居所変更した理由（n=38、順位不問、複数回答）



受けている医療処置別の入所・入居者数

| サービス種別 | 点滴の管理 | 中心静脈栄養 | 透析 | ストマの処置 | 酸素療法 | 呼吸机 | 気管切開の処置 | 疼痛の看護 | 経管栄養 | モニター測定 | 褥瘡の処置 | カテーテル | 喀痰吸引 | インスリン注射 |
|-----------|-------|--------|------|--------|------|------|---------|-------|------|--------|-------|-------|------|---------|
| 住宅型有料 | 0人 | 0人 | 0人 | 0人 | 1人 | 0人 | 0人 | 0人 | 1人 | 0人 | 0人 | 2人 | 2人 | 0人 |
| (n=3) | 0.0% | 0.0% | 0.0% | 0.0% | 3.8% | 0.0% | 0.0% | 0.0% | 3.8% | 0.0% | 0.0% | 7.7% | 7.7% | 0.0% |
| 軽費 | 0人 | 0人 | 0人 | 0人 | 0人 | 0人 | 0人 | 0人 | 0人 | 0人 | 0人 | 0人 | 0人 | 0人 |
| (n=3) | 0.0% | 0.0% | 0.0% | 0.0% | 0.0% | 0.0% | 0.0% | 0.0% | 0.0% | 0.0% | 0.0% | 0.0% | 0.0% | 0.0% |
| サ高住 | 1人 | 0人 | 0人 | 0人 | 0人 | 0人 | 0人 | 0人 | 0人 | 0人 | 0人 | 0人 | 0人 | 1人 |
| (n=1) | 1.8% | 0.0% | 0.0% | 0.0% | 0.0% | 0.0% | 0.0% | 0.0% | 0.0% | 0.0% | 0.0% | 0.0% | 0.0% | 1.8% |
| GH | 1人 | 0人 | 0人 | 0人 | 3人 | 0人 | 0人 | 0人 | 0人 | 0人 | 2人 | 0人 | 1人 | 1人 |
| (n=15) | 0.4% | 0.0% | 0.0% | 0.0% | 1.3% | 0.0% | 0.0% | 0.0% | 0.0% | 0.0% | 0.9% | 0.0% | 0.4% | 0.4% |
| 特定 | 5人 | 2人 | 1人 | 2人 | 8人 | 0人 | 2人 | 1人 | 17人 | 0人 | 3人 | 7人 | 17人 | 5人 |
| (n=7) | 1.8% | 0.7% | 0.4% | 0.7% | 3.0% | 0.0% | 0.7% | 0.4% | 6.3% | 0.0% | 1.1% | 2.6% | 6.3% | 1.8% |
| 地密特定 | 0人 | 0人 | 0人 | 0人 | 0人 | 0人 | 0人 | 0人 | 0人 | 0人 | 0人 | 0人 | 0人 | 0人 |
| (n=0) | 0.0% | 0.0% | 0.0% | 0.0% | 0.0% | 0.0% | 0.0% | 0.0% | 0.0% | 0.0% | 0.0% | 0.0% | 0.0% | 0.0% |
| 老健 | 0人 | 0人 | 0人 | 0人 | 0人 | 0人 | 0人 | 0人 | 0人 | 0人 | 0人 | 0人 | 0人 | 0人 |
| (n=0) | 0.0% | 0.0% | 0.0% | 0.0% | 0.0% | 0.0% | 0.0% | 0.0% | 0.0% | 0.0% | 0.0% | 0.0% | 0.0% | 0.0% |
| 療養型・介護医療院 | 0人 | 0人 | 0人 | 0人 | 0人 | 0人 | 0人 | 0人 | 0人 | 0人 | 0人 | 0人 | 0人 | 0人 |
| (n=0) | 0.0% | 0.0% | 0.0% | 0.0% | 0.0% | 0.0% | 0.0% | 0.0% | 0.0% | 0.0% | 0.0% | 0.0% | 0.0% | 0.0% |
| 特養 | 4人 | 0人 | 0人 | 5人 | 2人 | 0人 | 0人 | 0人 | 18人 | 0人 | 21人 | 24人 | 17人 | 5人 |
| (n=9) | 0.6% | 0.0% | 0.0% | 0.8% | 0.3% | 0.0% | 0.0% | 0.0% | 2.8% | 0.0% | 3.3% | 3.8% | 2.7% | 0.8% |
| 地密特養 | 0人 | 0人 | 0人 | 0人 | 0人 | 0人 | 0人 | 0人 | 0人 | 0人 | 0人 | 0人 | 0人 | 0人 |
| (n=0) | 0.0% | 0.0% | 0.0% | 0.0% | 0.0% | 0.0% | 0.0% | 0.0% | 0.0% | 0.0% | 0.0% | 0.0% | 0.0% | 0.0% |
| 合計 | 11人 | 2人 | 1人 | 7人 | 14人 | 0人 | 2人 | 1人 | 36人 | 0人 | 26人 | 33人 | 37人 | 12人 |
| (n=38) | 0.9% | 0.2% | 0.1% | 0.5% | 1.1% | 0.0% | 0.2% | 0.1% | 2.8% | 0.0% | 2.0% | 2.6% | 2.9% | 0.9% |

(注) 割合は各セルの人数を施設等ごとの入居・入所者数で除して算出しています。