

【参考資料】

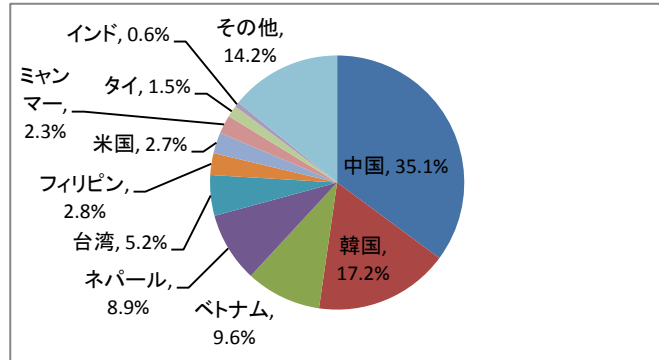
平成30年10月19日

第2回中野区住宅政策審議会

中野区外国人登録者数及び民泊登録件数

(※平成30年1月1日時点)

自治体	総数(人)
1 新宿区	42,428
2 江戸川区	33,457
3 足立区	29,726
4 豊島区	29,010
5 江東区	27,898
6 板橋区	24,719
7 大田区	22,860
8 北区	20,954
9 葛飾区	20,730
10 世田谷区	19,931
11 港区	19,522
12 荒川区	18,564
13 練馬区	18,240
14 中野区	17,956
15 杉並区	16,352
16 台東区	14,862
17 品川区	12,234
18 墨田区	12,063
19 渋谷区	10,241
20 文京区	9,887
21 目黒区	8,521
22 中央区	6,991
23 千代田区	2,813

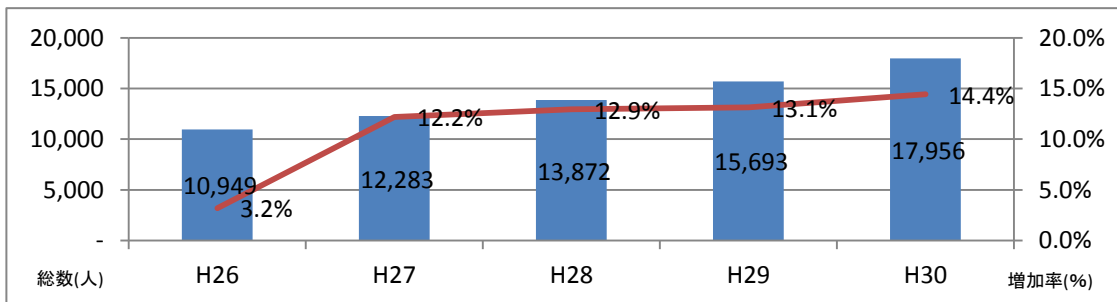


国・地域別内訳

	国・地域	総数(人)	割合
1	中国	6,308	35.1%
2	韓国	3,080	17.2%
3	ベトナム	1,723	9.6%
4	ネパール	1,598	8.9%
5	台湾	928	5.2%
6	フィリピン	499	2.8%
7	米国	481	2.7%
8	ミャンマー	421	2.3%
9	タイ	264	1.5%
10	インド	113	0.6%
	その他	2,541	14.2%

前年比増減数

	総数(人)	増減数(人)	増加率
H26	10,949	339	3.2%
H27	12,283	1,334	12.2%
H28	13,872	1,589	12.9%
H29	15,693	1,821	13.1%
H30	17,956	2,263	14.4%



出典「東京都の統計」

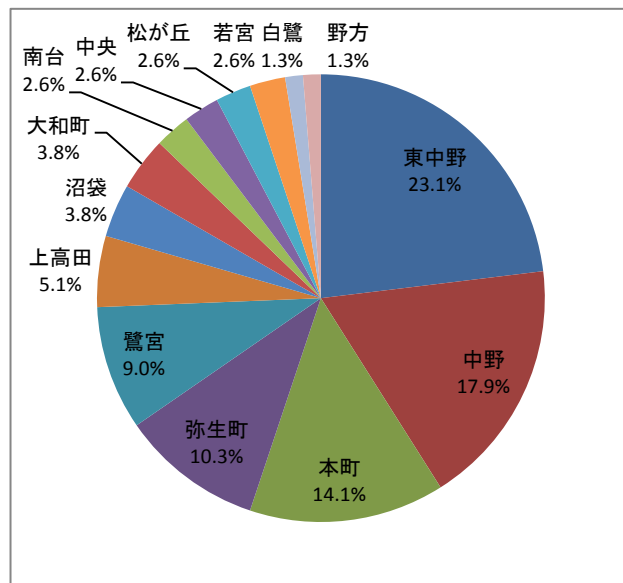
区市町村別住宅宿泊事業（民泊）届出者数

（※平成30年7月27日時点）

自治体	件数
1 渋谷区	305
2 新宿区	256
3 豊島区	217
4 台東区	175
5 墨田区	160
6 杉並区	115
7 世田谷区	107
8 港区	104
9 中野区	78
10 板橋区	61
11 品川区	53
12 文京区	38
13 北区	35
14 江戸川区	34
15 葛飾区	29
16 足立区	22
17 練馬区	21
18 荒川区	17
19 目黒区	17
20 大田区	14
21 千代田区	9
22 江東区	5
23 中央区	2

地域別内訳

	地域	件数	割合
1	東中野	18	23.1%
2	中野	14	17.9%
3	本町	11	14.1%
4	弥生町	8	10.3%
5	鷺宮	7	9.0%
6	上高田	4	5.1%
7	沼袋	3	3.8%
7	大和町	3	3.8%
9	南台	2	2.6%
9	中央	2	2.6%
9	松が丘	2	2.6%
9	若宮	2	2.6%
13	白鷺	1	1.3%
13	野方	1	1.3%



出典「各区HP住宅宿泊事業届出一覧表」