

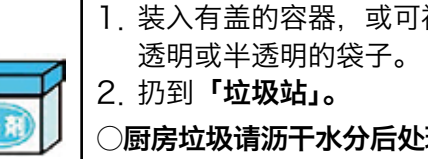

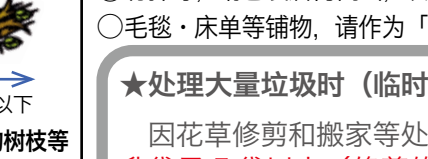
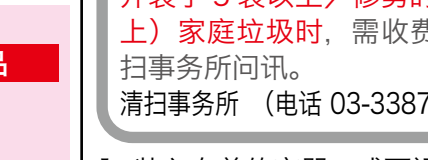







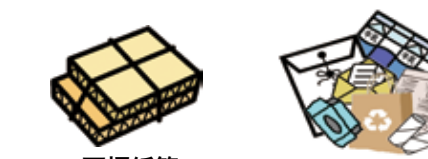
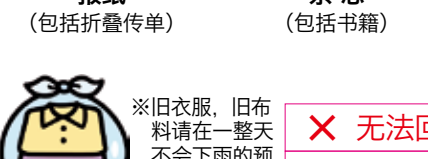
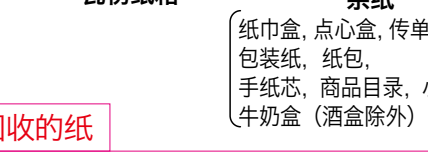
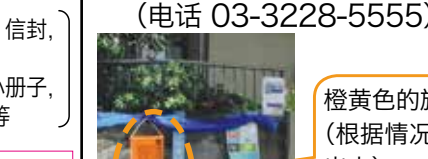
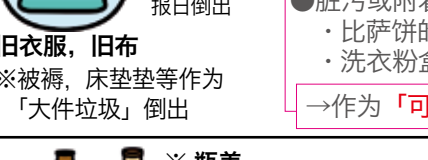
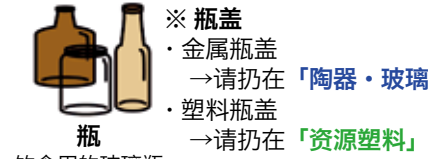



种类	处理场所 (时间)	分类方法 (主要物品)	倒出方法
<div>可燃垃圾 (一周二回)</div> <div>○ 星期 ● 星期</div>	垃圾站 (上午8时前)	<div><p>(即使部分) 使用塑料以外的材料的物品 (塑料、纸等部分较多的物品) 仅用塑料制成的产品扔至「资源塑料」</p></div> <div><p>橡胶・皮革制品 包・鞋・雨靴・软管等</p></div> <div><p>沾着油及污垢或 味道的纸 比萨纸盒子，洗衣粉盒子等</p></div> <div><p>厨房垃圾</p></div> <div><p>废纸</p></div> <div><p>纸尿布</p></div> <div><p>食用油 ※ 有定点回收。 (p2)</p></div> <div><p>脏污的布类</p></div> <div><p>50cm 以下 修剪下来的树枝等</p></div>	<div>1. 装入有盖的容器，或可视内装物的透明或半透明的袋子。</div> <div>2. 扔到「垃圾站」。</div> <div>○厨房垃圾请沥干水分后处理。</div> <div>○废弃食用油时，请用布或纸吸收，或用市场上销售的凝固材凝固等处理。</div> <div>○竹扦等，请包裹后再倒出，以防危险。</div> <div>○毛毯・床单等铺物，请作为「大件垃圾」倒出。</div> <div>★处理大量垃圾时 (临时垃圾)</div> <div>因花草修剪和搬家等处理大量 (45 公升袋子 5 袋以上 / 修剪的枝木时 5 捆以上) 家庭垃圾时，需收费。请提前向清扫事务所询问。</div> <div>清扫事务所 (电话 03-3387-5353)・(日语)</div> <div>1. 装入有盖的容器，或可视内装物的透明或半透明的袋子。</div> <div>2. 扔到「垃圾站」。</div> <div>倒出危险物品时请注意</div> <div>这些危险物，需与其他垃圾区分出来，分别装入别的袋子，并标明内装物后处理。</div> <div>为了防止收集工作人员受伤或车辆起火等，请协助区分垃圾和标记。</div> <div><p>例 ▶ スプレー缶</p></div>
<div>陶器・玻璃 金属垃圾</div> <div>一个月2回</div> <div>第○・第○</div> <div>○ 星期</div>	垃圾站 (上午8时前)	<div><p>(即使部分) 使用塑料以外材料的物品 (金属部分多的物品、电池式物品)</p></div> <div><p>雨伞 (含折叠伞、荧光灯管・灯泡・LED 灯超过 30cm 的伞) (装入空盒子等里再处理) ※ 没有打碎的荧光灯管，请扔在定点回收。(p2)</p></div> <div><p>小型家电产品 (边长 30cm 以下的) ※ 部分产品可定点回收 (p2)</p></div> <div><p>陶器・玻璃・金属类 碗，玻璃杯，锅，平底煎锅，铝箔，铁线衣架等</p></div> <div><div>危险物</div><div>充电式电池内置产品</div><div><p>喷雾罐・台用煤气罐・打火机</p></div><div>请不要在罐子上打眼！</div><div>碎的陶器・玻璃・刃器</div><div>要包好，以防危险</div><div>使用水银的体温计・血压计</div></div>	<div>1. 装入有盖的容器，或可视内装物的透明或半透明的袋子。</div> <div>2. 扔到「垃圾站」。</div> <div>倒出危险物品时请注意</div> <div>这些危险物，需与其他垃圾区分出来，分别装入别的袋子，并标明内装物后处理。</div> <div>为了防止收集工作人员受伤或车辆起火等，请协助区分垃圾和标记。</div> <div><p>例 ▶ スプレー缶</p></div>
<div>资源塑料 (一周一回)</div> <div>○ 星期</div>	垃圾站 (上午8时前)	<div>塑料制容器包装</div> <div>带有塑料标签的容器和包装类</div> <div>容器类、托盘・保鲜膜、瓶类、袋类、盒类、杯类、瓶盖、缓冲材料等</div> <div></div> <div>★关于无法清除污垢的物品，按「可燃垃圾」回收。</div> <div>仅用塑料制成的产品</div> <div>烹饪用品、园艺用品、洗浴用品、文具类、便当盒、保鲜盒等</div> <div></div> <div>★制品塑料边长超过 30cm 的物品为「大件垃圾」。</div>	<div>1. 用水轻洗，清除污垢。</div> <div>2. 装入有盖的容器，或可视内装物的透明或半透明的袋子里。</div> <div>3. 扔到「垃圾站」。</div> <div>○因为要资源回收，请清除污垢后倒出。</div> <div>○请不要把袋子套成两重或三重。</div> <div></div> <div>○贴在纸盒或保鲜膜上的贴纸 (价格・材料标识等) 不用拿掉。</div> <div>※无法清除污垢的物品，请作为「可燃垃圾」倒出。</div> <div>※即使部分带有塑料以外材料的物品，也不能倒出至「资源塑料」。</div>
<div>旧 纸 (一周一回)</div> <div>也回收旧衣服・旧布料 (一部分除外)</div> <div>○ 星期</div>	团体回收 集聚场所 (上午 8 时前)	<div>中野区的旧纸回收，是由街道会等地区的人通过「团体回收」进行的。</div> <div><p>报纸 (包括折叠传单)</p></div> <div><p>杂志 (包括书籍)</p></div> <div><p>瓦楞纸箱</p></div> <div><p>杂纸 (纸巾盒，点心盒，传单，信封，包装纸，纸包，手纸芯，商品目录，小册子，牛奶盒 (酒盒除外) 等)</p></div> <div><p>无法回收的纸</p></div> <div><p>旧衣服，旧布</p></div> <div><p>旧衣服，旧布</p></div> <div><p>无法回收的纸</p></div> <div><p>旧衣服，旧布</p></div>	<div>1. 请把需要处理的废旧纸按报纸・杂志 (杂纸) 瓦楞纸箱分别整理好。</div> <div>2. 用绳子 (乙稀绳子亦可) 捆好废纸。旧衣服、旧布装在塑料袋里。</div> <div>3. 扔到「团体回收集聚场所」</div> <div>※ 如果不清楚回收地点，可至“垃圾零推进课”咨询。</div> <div>(电话 03-3228-5555) 问询 (日语)。</div> <div><p>橙黄色的旗或帐幕为准。 (根据情况，有时会有没有摆放出去)。</p></div> <div>☆杂纸挟在杂志里，或装入纸袋里处理。</div>
<div>瓶・罐 塑料瓶 (一周一回)</div> <div>○ 星期</div>	瓶・罐 塑料瓶 集聚所 (上午8时前)	<div><p>瓶</p></div> <div><p>罐</p></div> <div><p>无法回收的物品</p></div>	<div>1. 用水轻洗，清除污垢。</div> <div>2. 扔到「瓶・罐・塑料瓶集聚所」。</div> <div>○请直接将瓶扔到黄色箱，罐扔到蓝色箱，塑料瓶压扁后，请直接扔到回收网里。</div> <div>※不要装袋里扔出。</div> <div><p>回收日的前一天下午将设置“回收容器”。</p></div> <div>请注意不要影响周围邻居休息，轻拿轻放，并将袋子拿回去。</div> <div>关于塑料瓶，请有优先利用附近的「塑料瓶自动回收机」(p2)</div> <div></div>



定点资源回收

～办公室物品无能倒出～ ※区政府的回收箱形状不同。

干电池回收箱

- 《回收种类》干电池（碱性、锰电池），锂电池（硬币型的形式号码【CR】【BR】等），钮扣电池
- 《设置场所》区政府，区民活动中心，图书馆，体育馆，再生利用展示室等
- 《注意》· 钮扣电池请用透明胶等绝缘后再扔出。
· 电器店等合作店铺也可回收。



小型充电式电池回收箱

- 《回收种类》移动蓄电池，电池包等
- 《设置场所》区政府，再生利用展示室
- 《注意》· 请用透明胶等绝缘后再扔出。
· 带有再生利用标志的物品，在电器店或超市等再生利用合作店铺也可回收。

小型家电的废弃回收箱

- 《回收种类》家里已不用而排出的小型家电（下记 9 种类）
· 手机（包括PHS、智能手机） · 便携式音乐播放器 · 便携式游戏机
· 数码相机 · 便携式摄像机 · 便携式汽车导航器
· 电子辞典 · 计算器 · AC适配器 · 电源线
- 《设置场所》区政府，区民活动中心，中央图书馆，再生利用展示室
- 《注意》
· 请事先删除收集内的个人信息。
· 请取出必要的记忆存储卡（SD卡等）、电池及蓄电池。
· 投放到回收箱内的物品不能返回。

※无法放入回收箱投入口(30cm×15cm)的物品不予回收。



荧光灯管的废弃回收箱

- 《回收种类》家庭排放的直管型（长为 120cm以内的灯管），环型，灯泡型的荧光灯管
- 《设置场所》区政府，区民活动中心，中央图书馆，再生利用展示室
- 《注意》
· 为了防止破损，请将灯管装入购买时的筒或空盒子里，或者用报纸包好再投放。
· 白热灯，LED灯泡等荧光灯以外的灯管灯泡或打碎的荧光灯，不能投放到回收箱里。请在「陶器・玻璃・金属垃圾」的排放日倒出。



塑料瓶自动回收机

☆专用积分付与对象

为了有效回收家庭排出的无色塑料瓶，在区内的超市设置了塑料瓶自动回收机。（带有颜色的不能回收，请作为「可燃垃圾」倒出）请先在家里将瓶盖和标签拿掉，清洗塑料瓶内侧再拿过去，不要压扁直接投入。
投入的塑料瓶，用压缩可减少容量，并可削减回收及搬运时排出的CO₂（二氧化碳）。利用它，可以积攒能换成“购物券”的专用积分。

- 《设置场所》2025 年 4 月现在 ※ 最新信息请在网页确认。
○OK/鹭宫店・中杉店
○三德/新中野店
○life/东中野店・中野站前店・中野新井店
○peacock/都立家政店
○maruetsu/都立家政站前店・中野若宫店
○kichincoto/东中野店
○maruetsupuchi/大和町店・中野中央店
○COOP/中野中央店・中野鹭宫店
○再生利用展示室
※Summit连锁超市、711 等民间企业也有设置。



旧衣物・旧布

- 在团体回收进行资源回收。（部分地区除外）
另外，在「再生利用展示室（松丘 1-6-3/ 联络处请参照第 4 页）」的开馆时间内也可以直接拿过去。
- 《回收种类》衣服、内衣、毛毯、毛巾、窗帘（进行过防晒加工、带蕾丝的除外）等
- 《注意》· 洗完，装入塑料袋子中拿出。
· 拉链・纽扣等请不要拆下来。
· 里头装有棉花的物品及口罩不能回收。请作为「可燃垃圾」倒出。



※湿了不能成为资源。集团回收，请在一天不会下雨的预报日倒出。

食用油

- 《回收种类》家庭排出的食用植物油（天妇罗油，色拉油，橄榄油，玉米油等）
※也回收使用过多次的变色的废油及未使用过的过期的食用油。
- 《回收场所》区政府 8 楼环境课，再生利用展示室窗口
※上記之外，每月第 4 星期二（当天为节日时改为其日后最近的平日）上午 9 时～正午在区民活动中心进行回收。
- 《注意》· 请尽可能地清除残渣，装入塑料瓶，并务必盖好瓶盖，拿到回收场所（未使用废弃油请不要开封，带上原包装）。
· 玻璃瓶有打碎的危险，请不要装入玻璃瓶里拿到回收场所。



从事业所・商店倒出的资源・垃圾（收费）

从事业所，商店等的事业活动中产生的资源・垃圾，必须由事业者负责处理。请事业者（委托废弃物处理业者或资源回收业者等）自行处理

【利用中野区的垃圾回收时】

在中野区利用区里垃圾回收时，需要提交申请书是条款规定的义务。从业人数 20 人以下或每日平均垃圾排除量不满 50kg 的事业者，需要依据《事业系废弃物排除申请书》的内容提交必要事项的申请，并贴上中野区收费垃圾处理券，方可在区里倒出垃圾。收费垃圾处理券可在便利店等标示“中野区收费垃圾处理券领取所”的店面，及中野区清扫事务所获取。



- （询问）◆事业系废弃物排除申请书相关：中野区垃圾零推进课
◆收费垃圾处理券相关：中野区清扫事务所

【排放到中野区的垃圾收集处时需注意】

我们将向我区提交了申请书的事业者交付“申请提交证”，并通知“事业者号码”。请在收费垃圾处理券上填写其号码和“事业者名”（公司名，房号等）后贴在垃圾上。没有正确贴上垃圾处理券的垃圾将不予回收。如果，店铺（事业所）和住宅在一起，则请将店铺和家庭的垃圾分开来，分别装入不同的袋子中倒出。

●容器时

贴附符合垃圾量的垃圾处理券后倒出。粘贴位置为垃圾容器中最上边的垃圾，厨余垃圾等不能粘贴时，请粘在不需要的纸上，然后放在最上边。

●袋子时

在容易确认的地方贴附符合垃圾袋容量的垃圾处理券。即使垃圾只有袋子一半的量，也需要粘贴符合袋子容量的垃圾处理券。

●不好装入袋子的物品

- 泡沫聚苯乙烯（倒到资源塑料回收）
每 1 个，贴附 10 公升相当的处理券 1 张
- 一斗罐（倒到陶器・玻璃・金属垃圾里）
每 1 个，贴附 10 公升相当的处理券 1 张

●瓶・罐・塑料瓶

～资源尽量利用民间回收线路～
不得已向区的回收倒出时，装入标有各种种类的袋子里，贴附符合容量的垃圾处理券后放出到回收箱旁边。

※ 从事业活动中产生的旧纸，不能丢到地区的团体回收。
请委托回收业者，或拿到废旧纸张回收业者处回收。

区里不收集的物品

电脑

- 请用以下其一种方法处分。
1. 利用物流快递的上门回收服务（根据与中野区的合作以及与协助公司的Renet Japan再生利用公司的协定，免费回收包括电脑本体的 1 箱分）
请从该公司网址(https://www.renet.jp/)申请。
2. 由厂家等回收（根据资源有效利用促进法的回收・在资源化）
处分，需付回收・资源化费用。（带有“PC再生利用标签”的家庭电脑废弃时可不用负担回收・资源化费用）。
各厂家的联络处，回收方法，费用等详细内容，
请向“电脑 3R推进协会 ☎ 03 (5282) 7685”问询。

空调、电视、冰箱・冷冻库、洗衣机・干衣机

处分需付再生利用费和收集运输费。
还有，根据家电回收利用法，由厂家进行回收及再生利用。（外国产品，二手或通过通信销售购入的物品也作为对象）
请委托购入的零售店（或换购的零售店），不清楚的情况下，请委托「家电回收利用受理中心 ☎ (0570) 087200（向导服务号码）」取回。

危险物品・难以处理的物品

- 我区不能收集有引火性・有害性・危险性的物品，难以处理的物品。
请向购入店铺或厂家问询。
- 《例》气体瓶・汽车蓄电池・工业药品类・火柴・烟花・煤油・汽油・涂料・汽车・摩托车・汽车轮胎・灭火器・钢琴・防火保险箱・混凝土产品・石头或土等



这是什么垃圾？

《咨询次数多的品目的倒出方法一览》

品名		种别				
		可燃	陶・玻・金	资源塑料※4	瓶罐・塑料	大件
熨斗			●			
热转印纸（捺染纸）		●				
压接明信片		●				
相册		●				
铝箔			●			
服装箱						●
椅子						●
花钵	素烧・陶器制・金属制		●			
	塑料制			●		
	单边长超过 30cm					●
SD 卡			●			
尿布（纸制・布制等）※ 去除污物		●				
玩具	金属制		●			
	塑料制			●		
	木制	●				
	单边长超过 30cm					●
卡类（塑料制）				●		
雨伞（包括折叠伞，超过 30cm 的雨伞）			●			
点心袋・点心盒	纸制 ※ 好看的请送至集团回收处	●				
	塑料制			●		
台式煤气炉 ※ 必须将台用煤气瓶卸下来	单边长在 30cm 以下		●			
	单边长超过 30cm					●
录音带		●				
录音带盒				●		
台用煤气瓶 ※1			●			
杯类（杯面、布丁等）	纸制	●				
	塑料制			●		
包（皮制，布制，塑料制）		●				
剃须刀 ※2			●			
罐	饮料罐（含盖子）				●	
	点心・茶等的罐				●	
	罐头的罐（含宠物饲料的罐）				●	
	一斗罐		●			
干燥剂		●				
感热纸（收款条等）		●				
盖类（饮料瓶等）	金属制		●			
	塑料制			●		
串 ※ 用纸包上等	金属制		●			
	木制	●				
药苫布				●		
鞋（皮鞋，运动鞋，长靴，凉鞋等）		●				
靠垫	单边长在 30cm 以下	●				
	单边长超过 30cm					●
血压计（水银式） ※3			●			
高尔夫球棒						●
CD（BD・DVD・MD 同上）		●				
CD（BD・DVD・MD 同上）盒				●		
照片		●				
洗发水瓶				●		
地板铺地垫	单边长在 30cm 以下	●				
	单边长超过 30cm					●
食品托盘（肉，鱼，家常菜等）				●		
餐具・杯子等	纸制・木制	●				
	塑料制			●		
	陶器制・玻璃制・金属制		●			

品名		种别				
		可燃	陶・玻・金	资源塑料※4	瓶罐・塑料	大件
电饭锅	单边长在 30cm 以下		●			
	单边长超过 30cm					●
吸管	纸制	●				
	塑料			●		
喷雾罐 ※1			●			
晾衣架多夹子（含超过 30cm 的物品）	金属制		●			
	塑料制	●				
体温计	水银 ※3		●			
	数码式		●			
刷帚	金属制		●			
	尼龙制			●		
	毛质量制	●				
泥土		区内不收集（p2）				
钓鱼竿						●
电子烟 ※1			●			
布制玩偶	单边长在 30cm 以下	●				
	单边长超过 30cm					●
猫砂		●				
网类（包水果等的网）				●		
盒类（鸡蛋，纳斗，豆腐，水果等）				●		
泡沫聚苯乙烯（缓冲材料）				●		
烟花 ※ 只限使用完的。用水弄湿后倒出		●				
牙刷				●		
刀具类（水果刀，菜刀等）※ 2			●			
衣架	铁丝		●			
	塑料制			●		
	木制	●				
比萨饼盒		●				
录像带		●				
录像带盒				●		
瓶类 ※被打碎的东西，请按照下记注意 2 倒出。	饮食品等的瓶				●	
	药瓶・化妆品的瓶		●			
	破碎的瓶		●			
被褥						●
平底煎锅			●			
打印机						●
床褥・床垫						●
塑料瓶（饮料用，调料等）					●	
塑料瓶的盖子・标识				●		
饭盒的容器（塑料制）				●		
扫帚	单边长在 30cm 以下	●				
	单边长超过 30cm					●
软管 ※ 切成 30cm 以下的长度		●				
球（高尔夫球，网球，棒球，足球等）		●				
圆珠笔	金属制		●			
	塑料制	●				
保冷剂		●				
微珠坐垫	单边长在 30cm 以下	●	请放入其他袋子，注明内容物名称后倒出。			
	单边长超过 30cm					●
未利用食品 ※ 可以的话拿到食品捐献活动上（p2）		●				
晒衣服的竹竿						●
移动电池		小型充电式电池回收箱《注意》参照（P2）				
打火机 ※1			●			
卷带类				●		
超市袋				●		

※ 1：充电式电池内置产品・喷雾罐・台用煤气罐・打火机等混在其他垃圾里倒出，会成为引起清扫车和垃圾处理设施发生火灾的原因。请与其他垃圾分别装入袋子里，并在袋上注明内装物为何物再倒出。还有，喷雾罐和台用煤气罐，请不要打眼。

※ 2：刀具，破碎的瓶等有危险。请用纸或布等包裹后，与别的垃圾分别装入袋子里，并在袋上注明内装物为何物再倒出。

※ 3：使用水银的物品，因为不能填拓，所以另行处理。请与别的垃圾分别装入袋子里，并在袋上注明内装物为何物再倒出。

※ 4：即使是仅用塑料制成的产品，无法清除污垢时也可按“可燃垃圾”回收。即任何部分使用了塑料以外材料的物品，不能倒出至“资源塑料”。

※ 请以「30cm」为基准分类倒出。



「资源回收・垃圾收集星期一览」

★关于旧纸，可以在折叠传单纸“团体回收（旧纸回收等）实施日一览”上确认。



★当确认了您所居住地区的资源回收・垃圾收集星期之后，请在第 1 页○里写上其星期，并加以利用。

地域 (按町丁)			可燃垃圾	陶器・玻璃 金属垃圾	塑料制 容器包装	瓶・罐 塑料瓶 (瓶・罐 塑料瓶 回收处)
あ	新井	1・2・4・5丁目	星期二・五	第 2・第 4 周星期六	星期四	星期五
		3丁目	星期二・五	第 1・第 3 周星期六	星期四	星期五
え	江古田	1・3丁目	星期三・六	第 2・第 4 周星期四	星期五	星期二
		2・4丁目	星期三・六	第 1・第 3 周星期一	星期二	星期二
	江原町	整个地区	星期三・六	第 2・第 4 周星期四	星期五	星期二
か	上鹭宫	整个地区	星期二・五	第 2・第 4 周星期三	星期一	星期三
	上高田	1丁目	星期一・四	第 2・第 4 周星期五	星期六	星期二
		2丁目	星期二・五	第 2・第 4 周星期六	星期四	星期五
		3・4・5丁目	星期二・五	第 2・第 4 周星期六	星期四	星期二
さ	鹭宫	1・3丁目	星期二・五	第 1・第 3 周星期三	星期一	星期三
		2丁目	星期三・六	第 1・第 3 周星期一	星期二	星期三
		4・5・6丁目	星期二・五	第 2・第 4 周星期三	星期一	星期三
し	白鹭	1・2丁目	星期二・五	第 1・第 3 周星期三	星期一	星期三
		3丁目	星期二・五	第 2・第 4 周星期三	星期一	星期三
ち	中央	1・2丁目	星期一・四	第 2・第 4 周星期二	星期六	星期四
		3・4・5丁目	星期一・四	第 1・第 3 周星期五	星期三	星期五
な	中野	1丁目	星期一・四	第 2・第 4 周星期五	星期三	星期四
		※ 2・3・5丁目	星期一・四	第 2・第 4 周星期五	星期三	星期五
		4丁目	星期一・四	第 1・第 3 周星期六	星期三	星期五
		6丁目	星期一・四	第 2・第 4 周星期五	星期六	星期四
ぬ	沼袋	整个地区	星期三・六	第 2・第 4 周星期一	星期二	星期二
の	野方	1・2丁目	星期二・五	第 1・第 3 周星期六	星期四	星期五
		3丁目	星期二・五	第 1・第 3 周星期六	星期四	星期二
		4丁目	星期三・六	第 2・第 4 周星期一	星期二	星期二
		5・6丁目	星期三・六	第 1・第 3 周星期一	星期二	星期三
ひ	东中野	1・2・4・5丁目	星期一・四	第 1・第 3 周星期二	星期六	星期四
		3丁目	星期一・四	第 2・第 4 周星期五	星期六	星期四
ほ	本町	1・2丁目	星期一・四	第 2・第 4 周星期二	星期六	星期四
		3丁目	星期三・六	第 2・第 4 周星期四	星期二	星期四
		4・5・6丁目	星期一・四	第 1・第 3 周星期五	星期三	星期六
ま	松丘	1丁目	星期二・五	第 2・第 4 周星期六	星期四	星期二
		2丁目	星期三・六	第 2・第 4 周星期一	星期二	星期二
	丸山	1丁目	星期三・六	第 1・第 3 周星期一	星期二	星期二
		2丁目	星期三・六	第 1・第 3 周星期一	星期二	星期三
み	南台	整个地区	星期三・六	第 1・第 3 周星期四	星期五	星期六
や	大和町	1・2丁目	星期二・五	第 1・第 3 周星期六	星期四	星期三
		3・4丁目	星期二・五	第 1・第 3 周星期六	星期一	星期三
	弥生町	1丁目	星期三・六	第 2・第 4 周星期四	星期五	星期六
		2丁目	星期三・六	第 2・第 4 周星期四	星期二	星期六
		3・4・5・6丁目	星期三・六	第 1・第 3 周星期四	星期五	星期六
わ	若宫	1丁目	星期三・六	第 1・第 3 周星期一	星期二	星期三
		2・3丁目	星期二・五	第 1・第 3 周星期三	星期一	星期三

「第 1・第 3 ○」→当月的第一和第三周星期○
「第 2・第 4 ○」→当月的第二和第四周星期○
※ 第五周没有收集。

大件垃圾(收费)

提前申请制

★从家庭倒出的物品，边长超过 30cm 的家具和电器产品等
例：被褥，有污垢的毛毯，椅子，自行车，吸尘器，微波炉，柜子，多用柜等
※ 空调，电视，冰箱・冷冻库，洗衣机・衣物烘干机，电脑等除外

申请回收衣柜，衣橱等家具类时，请传达回收物的高度与宽度「尺寸（高度 宽度等）」。

★单边长在 30cm 以下的，质地坚硬难以处理的物品
例：保龄球，铁饼，哑铃等

●电话申请时（英语，汉语对应）

大件垃圾受理中心

☎ 03-5715-2255

受理时间：
上午 8 时～晚 7 时
(星期日，年底年初除外)

●网上申请时（可用英语，汉语简体字，韩语对应）

进入中野区网页的“大件垃圾回收网上申请”或
“大件垃圾的处理方法”之页，24 小时可以申请。（年底年初除外）

※ 年底年初等会很混杂，请早些申请。
※ 电话很难接通时，请戳开时间再拨打。
※ 持有电脑或智能手机者，请利用网上申请。



请利用「中野区垃圾分类APP」



用智能手机，简单地就能确认有关资源和垃圾的各种情报。
请您务必利用。（通信费由利用者负担）。

●主要功能

- ・可以确认地区垃圾收集日的“垃圾收集日历”
- ・可以确认垃圾分类方法的“垃圾分类词典”
- ・防止忘记倒出垃圾的“提醒机能”等

●下载，请用下记二维码

日本語版



ios终端

外语版(英语，汉语简体字，韩语)



Android终端

ios终端



Android终端



出借防鸟用网

为了防止乌鸦等散乱垃圾，我区向
多数家庭共用的垃圾站出借防鸟用网。

死亡的宠物等的领取(收费)

死亡的宠物重量少于 25 公斤（1 只的重量）
时，通过申请，清扫事务所会收费回收。

※无论哪个，都请在清扫事务所问询或申请。

咨询内容(主要内容)

- 可燃垃圾 ●防鸟用网
- 陶器・玻璃・金属垃圾
- 资源塑料 等
- 瓶・罐・塑料瓶等资源
- 团体回收(旧纸回收)
等
- 垃圾减量，3R推进
- 企业类废弃物排放申报书
- 再生利用展示室的相关事项
等

咨询处・所在地

中野区清扫事务所
☎ 03 (3387) 5353
FAX 03 (3387) 5389
中野区垃圾零推进课
资源回收推进系
☎ 03 (3228) 5555
FAX 03 (3228) 5634
中野区垃圾零推进课
垃圾减量推进系
☎ 03 (3228) 5563
FAX 03 (3228) 5634

中野区松丘 1-6-3



为了防止飞溅事故，倒垃圾时敬请配合。

- 发生过装有液体等的袋子装入清扫车时出现破裂，内容物飞溅至行人和附近的住宅的事故。
- 液体物品不能作为垃圾收集。作为垃圾倒出时，请将垃圾用纸或旧布浸渗，或者用凝固剂凝固后在「可燃垃圾」的日子里倒出。
- 羽绒・微珠坐垫等内容物为容易飞溅的物品作为「可燃垃圾」倒出时，请和其他垃圾放在不同的袋子里，并注明内容物。



恶劣天气(台风接近,下雪等)时的注意

- ◆根据强风，灌水，积雪等状况，会有收集时间大幅迟晚，或停止收集和设置瓶，罐，塑料瓶回收箱。
- ◆请尽量协助等下次回收日再倒出。

请在
中野区网页
等确认。



即使在灾害时,也请一定要遵守分类,倒出规则。

- ◆即使在因受灾房屋的整理等而发生大量垃圾时，垃圾的彻底分类是很重要的。收集优先腐烂物和需要卫生方面的对策的垃圾。请在确认最新情报后，再倒出垃圾。