
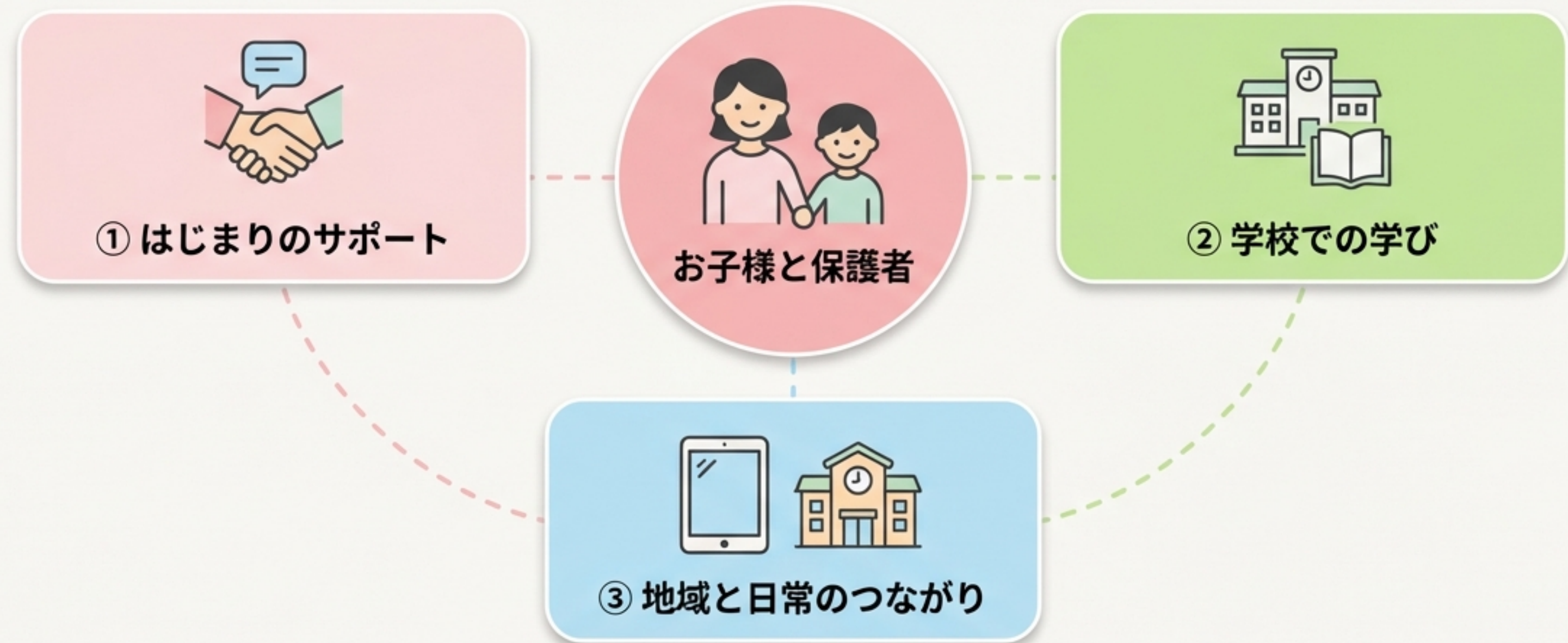


日本語指導・ 学校生活サポートガイド

言葉の壁を越えて、一人ひとりの学びを地域全体で応援します



中野区の「3つの柱」でお子様をサポート



中野区教育委員会とANIC（中野区国際交流協会）が連携し、包括的なサポート体制を提供しています。

Step 1: 安心してスタートするための初期サポート

転入学・面談時の流れ

手続きと面談

【通訳者の派遣】(ANIC)

転・入学時の説明、個人面談、保護者会などでの通訳を行います。言葉の不安なく手続きが可能です。



ガイダンスと確認

【日本語指導サポートデスク】(令和小)

新たに転・入学したお子さんと保護者へガイダンスを実施。現在の日本語能力や学習状況を丁寧に確認します。



Step 2 : お子様にあった日本語学習スタイル

教える人



教員

日本語指導員の派遣



ANIC指導員

日本語教室の開催



ANIC指導員

形式

個別指導での日本語指導
や教科の補習、文化交流

個別での日本語指導や
教科の補習

小集団での日本語指導

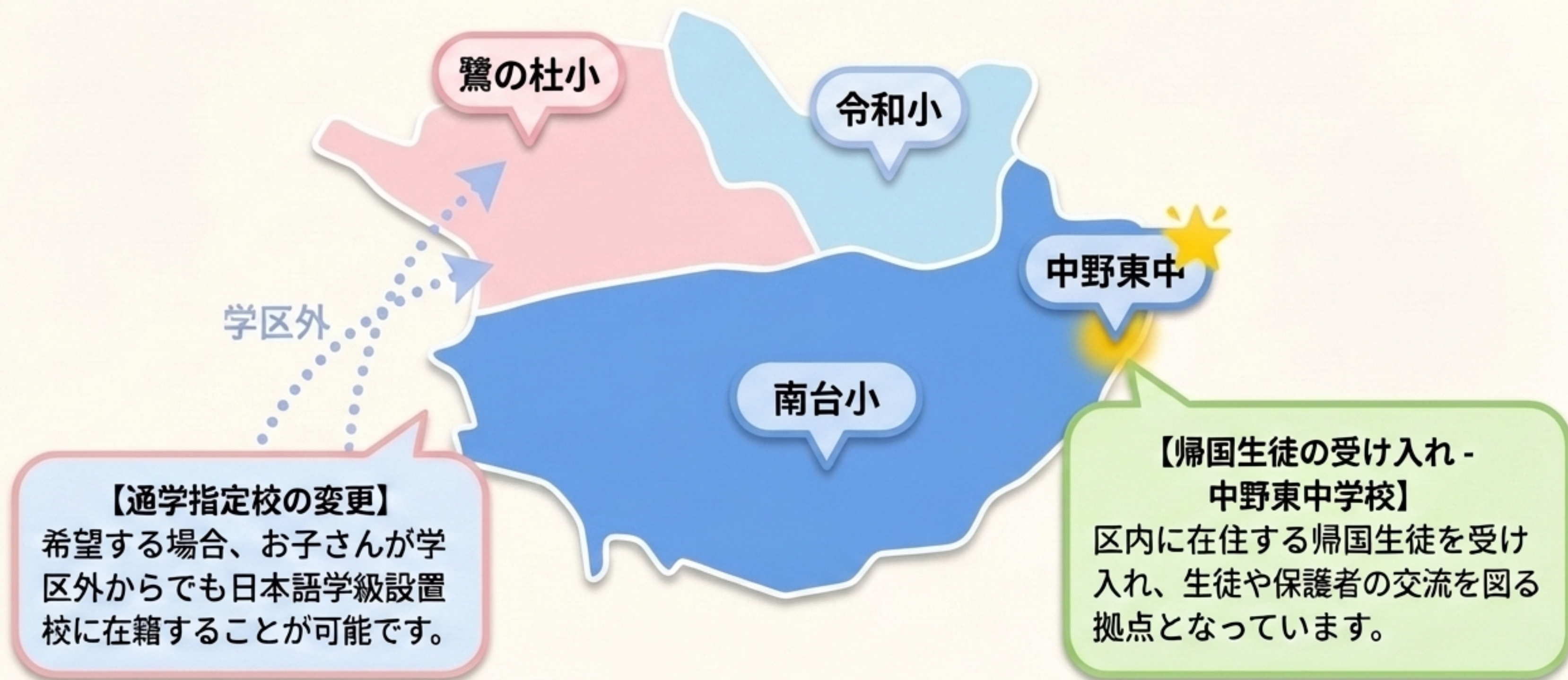
頻度・場所

特定の設置校
(南台小、令和小、
鷺の杜小、中野東中)

現在の在籍校にて。
週1~3回 (1回約2時間)

区施設の会議室にて。
週2回開催

Step 3: 柔軟な学校選びと帰国生徒へのケア



Step 4: デジタル技術で毎日の学校生活をシームレスに

授業中の言葉の壁をサポート



日常のコミュニケーションをスムーズに

【AI多言語通訳システム】 お子さんのタブレット端末で利用できるよう、専用のアカウントを貸し出します。

中野区は、すべての子どもの学びを地域全体で応援します

言葉の壁があっても、中野区なら安心して学校に通えます。
最適なサポートを見つけるために、まずはご相談ください。

