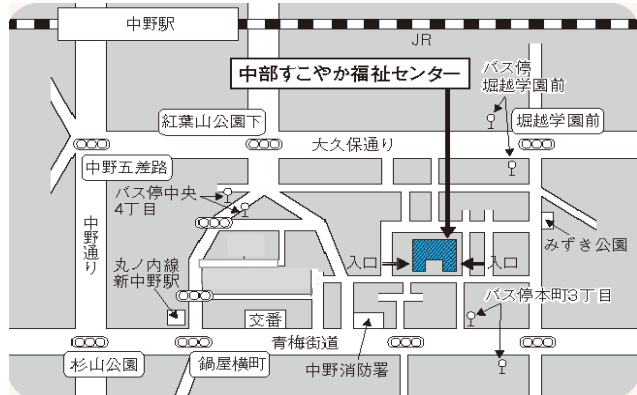


会場案内図

中部すこやか福祉センター

中野区中央3-19-1 電話03-3367-7788

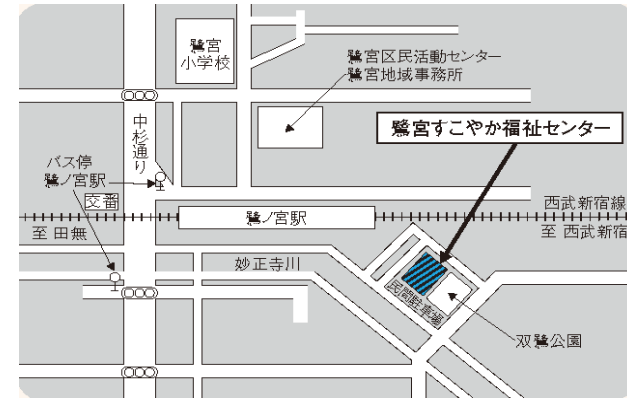
《交通》 電車：JR中央線、東京メトロ東西線「中野」駅下車 南口より徒歩20分
 東京メトロ丸ノ内線「新中野」駅下車 出口4番より徒歩9分
 バス：京王バス（渋64）、関東バス（宿05）「堀越学園」下車 徒歩5分



鷺宮すこやか福祉センター

中野区若宮3-58-10 電話03-3336-7111

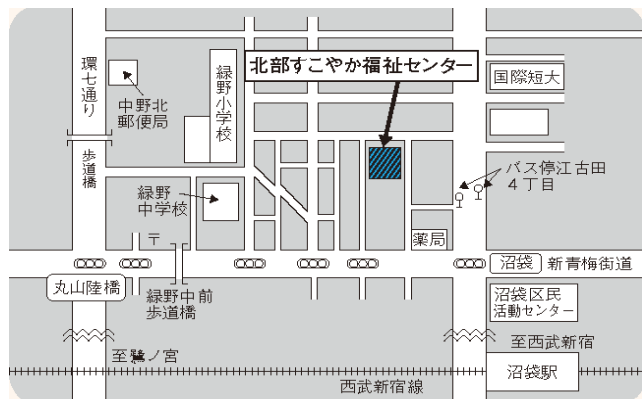
《交通》 電車：西武新宿線「鷺ノ宮」下車 南口より徒歩3分
 バス：関東バス（阿01）「鷺ノ宮駅」下車 徒歩5分



北部すこやか福祉センター

中野区江古田4-31-10 電話03-3388-0240

《交通》 電車：西武新宿線「沼袋」下車 北口より徒歩10分
 バス：京王バス（中92）「江古田四丁目」下車 徒歩2分



南部すこやか福祉センター（みなみらいず内）

中野区弥生町5-11-26 電話03-3380-5551

《交通》 電車：東京メトロ丸ノ内線「中野富士見町」駅下車 徒歩7分
 バス：京王バス（渋63）渋谷駅行、（宿45）新宿駅西口行「富士高校」下車 徒歩1分

