


## 全コース対象

### 中野健幸ポイント事業

# 「ナカペイ」ポイントへの交換方法

<令和8年度>



ナカペイ



けんしば

(中野区健幸ポイント事業イメージキャラクター)



「ナカペイ」ポイントへの交換には、**デジタル地域通貨アプリ「ナカペイ」**のダウンロードが必要となります。

※事前にデジタル地域通貨アプリ「ナカペイ」の**ダウンロード・会員登録**をお願いします。詳細は「**ナカペイ公式サイト**」(以下URL)をご確認ください。

<https://nakanocity-nakapay.jp/index.html>

# 目次

---

1. ポイントと賞品の交換について ..... P.3
2. 「ナカペイ」ポイントへの交換方法 ..... P.5
3. ギフトコード入力による受け取り..... P.8

# 1. ポイントと賞品の交換について

# ポイントと賞品の交換について

## 【令和8年度の賞品】

### **500ポイント以上たまったら100ポイントを100円として 最大6,000円分の「ナカペイ」と交換可能です。**

※ 賞品の交換最小単位（500ポイント）未満の端数が残った場合、または6,000ポイントを超えた分のポイントは令和9年3月31日で失効します。

#### ■ 健幸ポイントからギフトコードへの交換期間：

- ① 令和8年9月15日（火）から令和8年9月30日（水）
- ② 令和8年12月15日（火）から令和8年12月31日（木）
- ③ 令和9年3月15日（月）から令和9年3月31日（水）

#### ■ ギフトコードからナカペイポイントへの交換期限：

- ①②③ともに令和9年3月31日（水）

**令和9年3月31日（水）を過ぎると、健幸ポイントとギフトコードが失効します。**

**必ず、令和9年3月31日（水）までに、**

- ・健幸ポイントからギフトコードへの交換
- ・ギフトコードを「ナカペイ」アプリの「ギフトコード」に入力し、受け取るまで完了させてください。

#### ■ ナカペイポイント使用期限：

- ①②③ともに令和10年3月31日（金）

※ 令和8年度「中野健幸ポイント事業」で獲得したナカペイは、上記使用期限で失効しますので、ご注意ください。

#### ■ **交換方法**

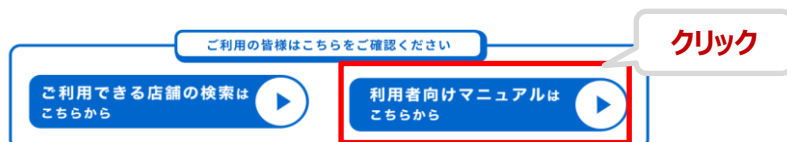
▶ **交換方法の詳細は本書P4-9をご確認ください。**

▶ 「ナカペイ」を利用するには「ナカペイ」アプリのダウンロードが必要です。  
ダウンロード方法は「ナカペイ公式サイト」をご確認ください。

ナカペイ公式サイトURL


<https://nakanocity-nakapay.jp/index.html>

ナカペイ公式サイトにアクセスし、下記に沿ってクリック



- 利用者向けマニュアル ■■■
- アプリダウンロード～会員登録（認証） →**
  - チャージ方法 →
  - ギフトコードによるポイント受け取り方法 →
  - 決済・クーポン利用方法 →
  - ふるさと納税ポイントを優先的に利用する方法 →
  - プレミアム付ナカペイ申込 →
  - プレミアム付ナカペイ購入・決済方法 →

クリック



ナカペイ

## 2. 「ナカペイ」ポイントへの 交換方法

# 「ナカペイ」ポイントへの交換方法 1/2

獲得したポイントは、以下の手順で交換することができます。

- 1 「からだカルテ」ホーム画面の**ポイント部分**をタップすると、ポイントの獲得履歴や交換履歴を確認できる画面に変わります。



## アプリコースの方



歩数計アプリ「ヘルスプラネットWalk」画面右上部の「ポイント (P)」アイコンをタップしてアクセスすることも可能です。



- 2 「交換可能なポイント」>「ポイントを交換する」をタップします。



- 3 交換する賞品「ナカペイ」を選択しましょう。



# 「ナカペイ」ポイントへの交換方法 2/2

4 「ポイント交換」の画面が表示されたら、交換するポイント数を指定し、「確認画面へ」をタップします。



5 交換するポイント数を確認し、「交換する」をタップします。

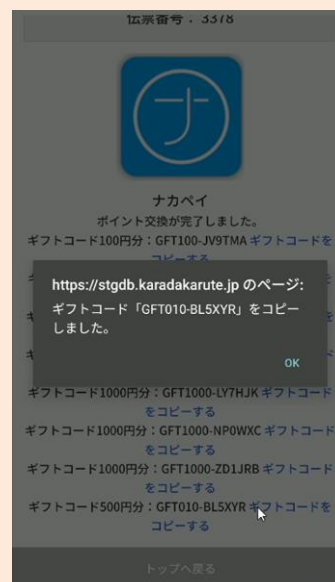


6 ポイント交換完了画面が表示され、「ナカペイ」のギフトコードが発行されます。ギフトコードをコピーして、「ナカペイ」アプリに受け取ったコードを入力します。



必ず**交換期間内 (P.2参照)** にポイント交換をお願いします。期間を過ぎると受け取りができなくなりますのでご注意ください。

「ギフトコードをコピーする」をタップすると、以下のような画面が表示されます。



### **3. ギフトコード入力による受け取り**

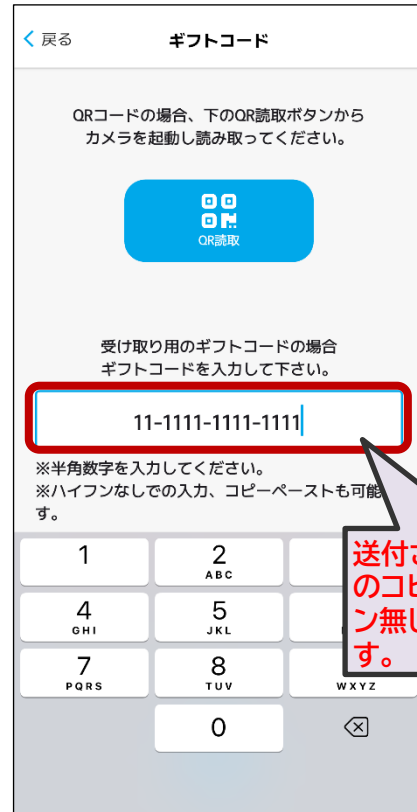
# ギフトコード入力による受け取り(1/2)

発行したギフトコードをナカペイアプリで入力し、以下の手順でポイントを受け取ることができます。

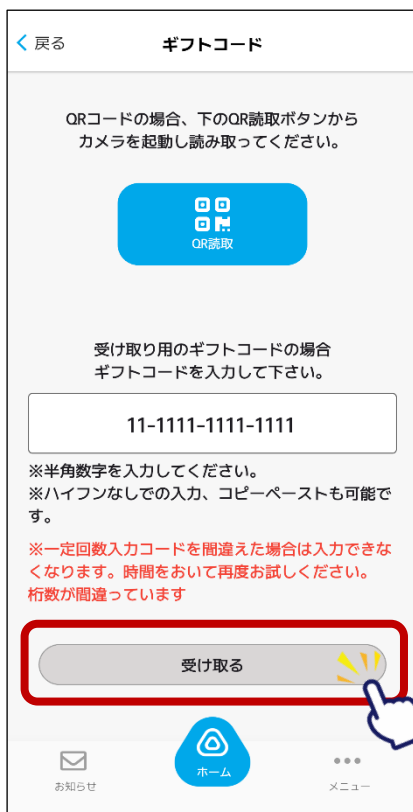
## 1 ナカペイアプリのホーム画面で「ギフトコード」をタップ(クリック)



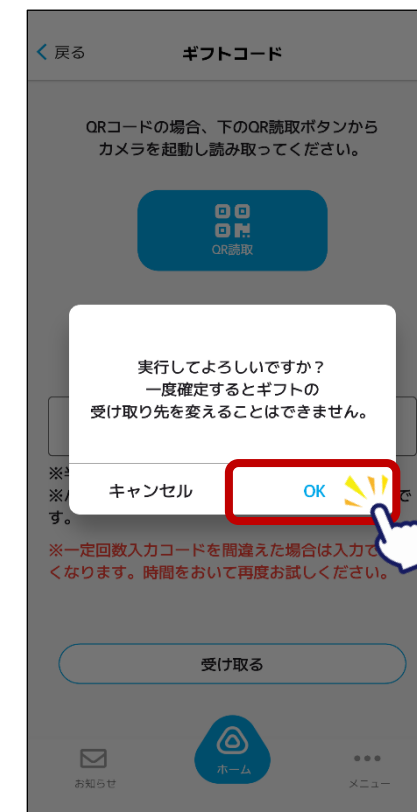
## 2 「ギフトコード」を入力



## 3 「受け取る」をタップ(クリック)



## 4 「OK」をタップ(クリック)



# ギフトコード入力による受け取り(2/2)

5 ポイントが付与され、完了画面が表示されます。



6 「詳細を確認」をタップすると履歴詳細が表示されます。



※発行されたギフトコード枚数分の「入力(貼付け)」・「受け取る」作業が必要です。

【電話お問い合わせ】

03-6743-2481(ナカペイコールセンター)

【受付時間】

平日 10:00~17:00

(土日祝は休業)

※「QRコード」は株式会社デンソーウェーブの登録商標です。

# 未来のために 気軽に楽しく健康づくり！



中野大好きナカノさん  
(中野区シティプロモーションキャラクター)



けんしば  
(中野区健幸ポイント事業イメージキャラクター)