

年代別 暮らしの状況と意識

(「令和2年度 暮らしの状況と意識に関する調査」より一部抜粋)

※全文はこちらよりご覧いただけます。 <https://www.city.tokyo-nakano.lg.jp/dept/172050/d030772.html>

I 調査の内容

調査時期：令和2年12月11日～令和3年1月8日

調査対象：満15歳以上64歳以下の中野区民

調査抽出数：10,000人

抽出方法：無作為抽出

調査方法：郵送配布・郵送回収またはインターネット回答

有効回収数：3,369人(33.7%)

II 抽出者と回答者の構成比

・抽出者

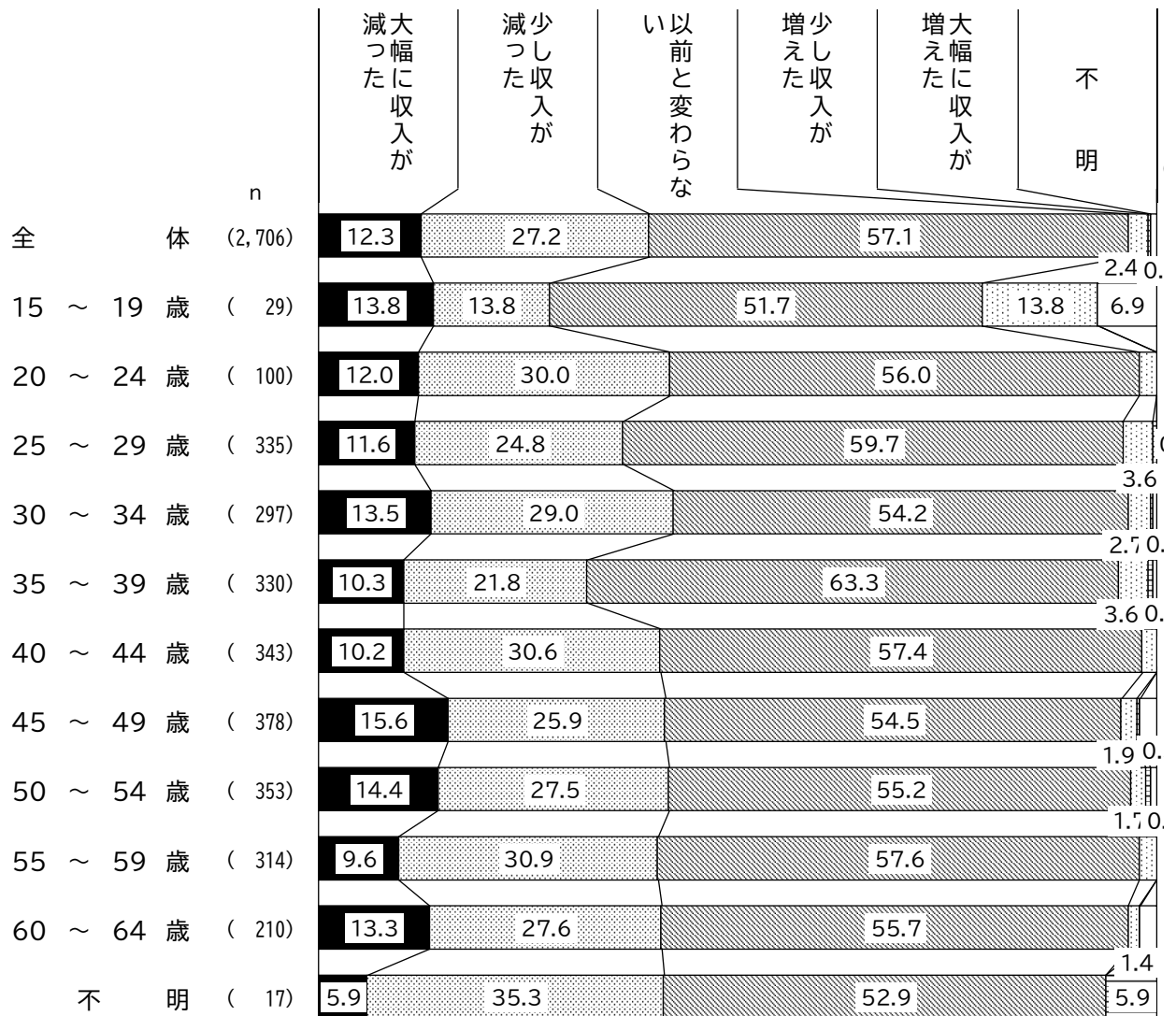
年齢	男	女	計	割合
15～19	238	239	477	4.8
20～24	472	438	910	9.1
25～29	708	640	1,348	13.5
30～34	682	529	1,211	12.1
35～39	667	557	1,224	12.2
40～44	643	544	1,187	11.9
45～49	646	592	1,238	12.4
50～54	544	451	995	10.0
55～59	435	406	841	8.4
60～64	277	292	569	5.7
	5,312	4,688	10,000	100.0

・回答者

年齢	男	女	その他	無回答	計	割合
15～19	70	94	—	—	164	4.9
20～24	77	88	2	—	167	5.0
25～29	163	204	2	—	369	11.0
30～34	147	198	1	1	347	10.3
35～39	159	223	1	—	383	11.4
40～44	175	223	2	2	402	11.9
45～49	190	242	1	—	433	12.9
50～54	166	237	1	4	408	12.1
55～59	169	208	—	1	378	11.2
60～64	131	164	—	1	296	8.8
無回答	1	1	—	20	22	0.7
	1,448	1,882	10	29	3,369	100.0


問 12-4 「1. 働いている」と答えた方におたずねします。新型コロナウイルス感染症の影響で収入に変化はありましたか。(〇はひとつ)

新型コロナウイルス感染症流行の影響による収入の変化(年齢別)

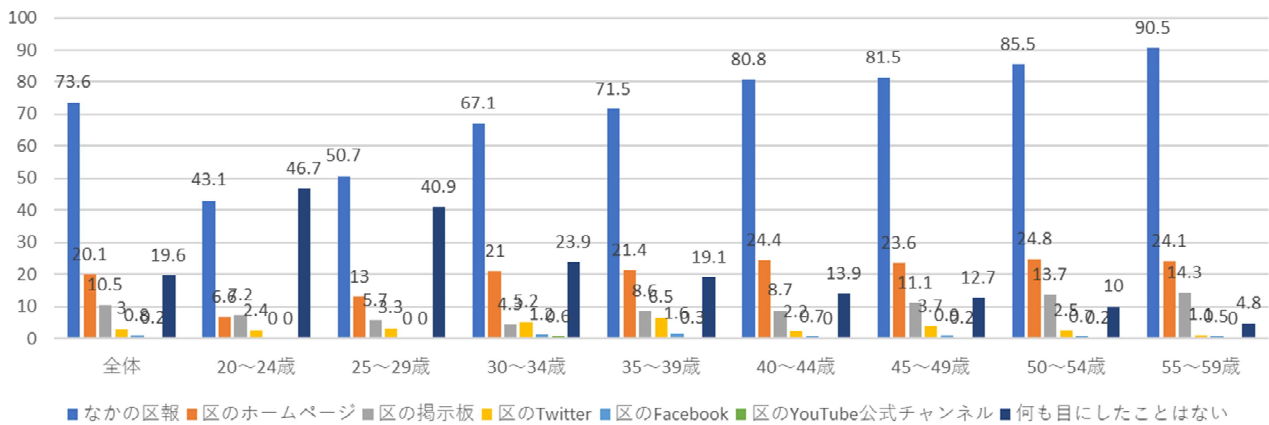


問 14 現在働いている方、あるいは以前働いていた方におたずねします。今年 3 月以降、新型コロナウイルス感染症の影響で就業状態は変わりましたか。(〇はひとつ)

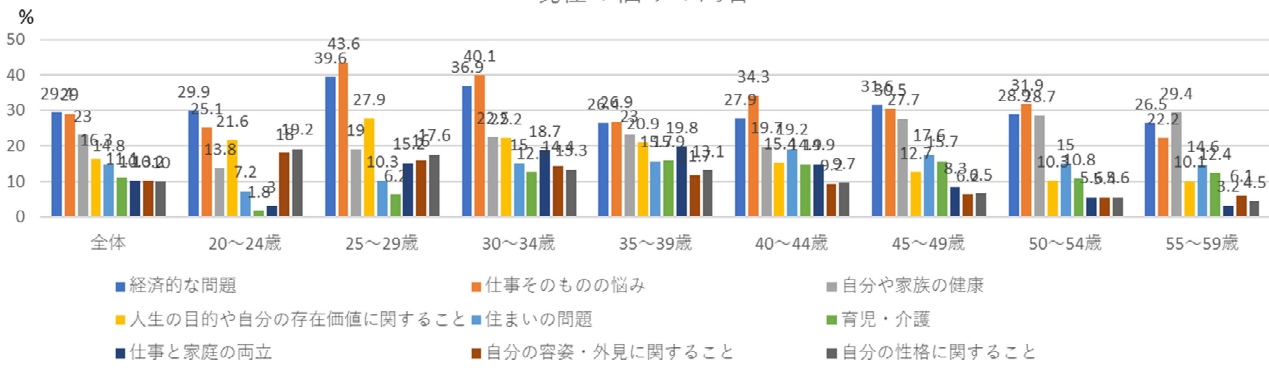
新型コロナウイルス感染症流行の影響による就業状態の変化(年齢別)



普段目になっている中野区の広報媒体



現在の悩みの内容



誰にも相談しない理由 (友人・知人以外で相談する相手・相談機関がないと答えた方のみ)

