

# PRE-SIGN プレ・サイン

※プレ・サインは共同通信社・時事通信社・ヤフーニュースにもとり上げられました

## 東京都中野区 実証実験 アプリを無料でご利用できます

株式会社ジェイ・シス(協力:中野区地域包括ケア推進課)お問い合わせ:info@nj-ys.co.jp

### 高い信頼性 感染症・医療情報 お届けします

- 地域の感染症情報
- オンライン診療ナビ
- ※AI感染症流行予測
- ワクチン予防接種
- 休日診療情報
- 疾病ナビ
- おとな救急医療相談
- 避難所での感染症予防
- こども医療電話相談
- おすすめ健康コンテンツ
- 医療翻訳 (9か国語)



QRコードを読み込み登録して利用します  
※個人情報の登録はありません

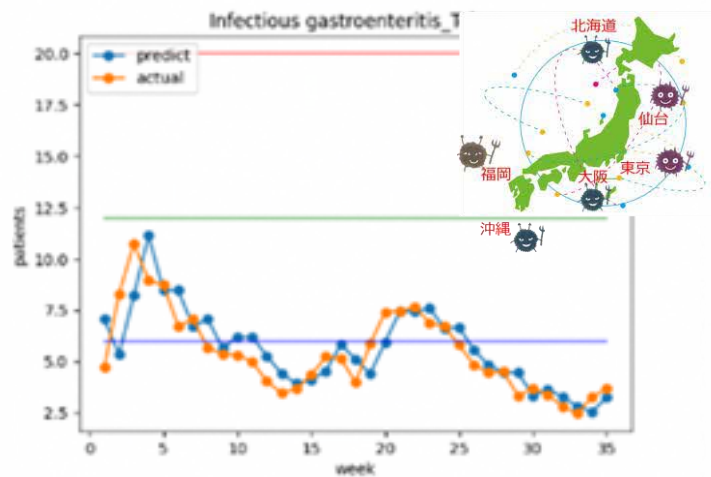
### 人工知能 (AI) 全国の感染症流行予測機能付き

#### ■人工知能 (AI) で流行予測

全国初！複数の感染症流行を予測  
※毎週更新



疫病退散



実数値と予測値の波形 (テスト出力)

※人工知能(AI) 愛称:アマビエ あいちゃん



厚生労働省 (コンテンツ部門)  
医政局長賞 受賞



日本ヘルスケア学会 発表  
優秀賞 受賞

# 【webアプリ登録利用 設定方法】

## ①ブラウザについて

ID登録ならびにパスワード登録時に、スマートフォンで表示するソフトウェアはiPhoneは Safari [サファリ] Androidは chrome [クローム] をご使用ください。

## ②QRコードを読み込む

## ③ID・パスワードを入力（ID/パスワードはご自身でお決めください）

※半角英数のみ（記号は利用不可）

- ・ユーザ名：半角英数20文字以内
- ・パスワード：半角英数6文字以上、20文字以内

## ④ホーム画面追加について

PRE-SIGNをホーム画面に追加すると次回から簡単に見ることができます（下記参照）。

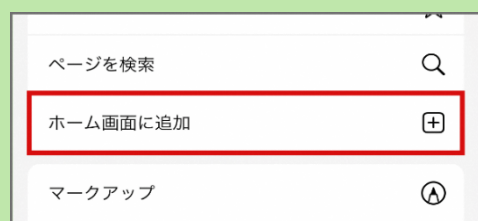
## ⑤医療翻訳機能などの言語選択（9か国語）はアプリ内で設定できます。

## iPhone でホーム画面に追加する

①ログイン直後のメニュー画面で [共有アイコン] をタップします。



②[ホーム画面に追加] をタップします。



③アイコンの名前を入力して [追加] をタップします。



④ホーム画面にアイコンが追加されます。

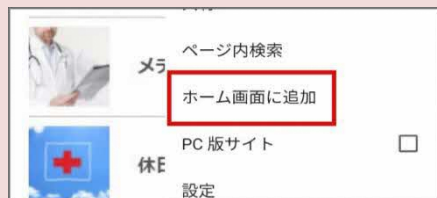
※ブラウザは「Safari」を使用しています ※端末によって表示される文字が異なる場合があります

## Android でホーム画面に追加する

①ログイン直後のメニュー画面で [タテ3つの点] のアイコンをタップします。



②表示されたものの中から [ホーム画面に追加] をタップします。



③アイコンの名前を入力して [追加] をタップします。  
※例)PRE-SIGNと入力



④[自動的に追加] をタップします。



⑤ホーム画面にアイコンが追加されます。

※端末によって表示される文字が異なる場合があります