



TOP > 観光スポット > 商店街、ショッピング > 好きな画像で世界で一つのオリジナルグッズを！「プリントマウス+3D」

シェア

ツイート



## 好きな画像で世界で一つのオリジナルグッズを！「プリントマウス+3D」

2021.08.17 UP JR中央線沿線エリア 投稿者：まるっと中野編集部

[観光スポット] [商店街、ショッピング] [アニメ・サブカル]



こちらは、みなさんご存知“中野区シティプロモーションキャラクター「中野大好きナカノさん」”のスマホケース！

実はこちら、市販品ではなく今回オリジナルで作ってもらったものなんです。

中野にある、お手持ちの好きな画像を色んなモノにプリントしてくれるお店。それがコチラ！



中野ブロードウェイ2階にある「プリントマウス+3D」。こちらのお店に、プリントしたいデータとプリント対象物を持ち込めば、その場で世界で一つだけのオリジナルグッズを作ることができます！



店内の棚には、どんなモノにプリントできるかのサンプルと価格が展示されており、仕上がりイメージを確認することができます。プリント対象物を店内でも購入することができます。樹脂製のハード（硬質）な素材から、革製などのソフト（軟質）な素材まで、いろいろなものにプリントできます。



写真左より、（プリント対象物は別売りです。）  
パソコンのキーボード ◎価格：9000円～（税込）  
コンパクトスピーカー ◎価格：6300円～（税込）  
ヘッドフォン ◎価格：6300円～（税込）



こちらはiPad（タブレット）カバー ◎価格：6000円～（税込）



奥左：プレイステーションVita（バックプリント）◎価格：5300円～（税込）

奥右：GameboyアドバンスSP（バックプリント）◎価格：2000円～（税込）

手前左：携帯灰皿（片面プリント）◎価格：3000円～（税込）

手前右：ペンケース（革製）◎価格：（片面）2800円~/（両面）3500円～（税込）



奥：キャンバス ◎価格：（F0）3300円～（F10）6500円～（税込）

奥右：コンパクトミラー（大）◎価格：3000円～（税込）

手前左より、

カードケース ◎価格：3800円～（税込）

モバイルバッテリー ◎価格：（片面）4800円~/（両面）5800円～（税込）

バンカーリング ◎価格：1350円～（税込）

コンパクトミラー（中）◎価格：2300円～（税込）

ラゲッジタグ ◎価格：3300円～（税込）



奥：コインケース（革製）◎価格：（片面）2800円~/（両面）3300円～（税込）

中左：キーケース（革製）◎価格：3800円～（税込）

手前左より、

コンパクトミラー（大）◎価格：3000円～（税込）

コインケース ◎価格：（片面）2200円~/（両面）2800円～（税込）

パスケース ◎価格：（片面）2200円~/（両面）3000円～（税込）

パスケース（革製） ◎価格：2200円～（税込）

…と、実にさまざまなオリジナルグッズを注文することができます！

### ここで、完成までの簡単な流れをご説明します！


店内奥にあるこのマシンに、プリントする画像データの入力と、パスケースやスマホケースなどのプリント対象物をセットします。




1：プリントするデータは、公式ホームページ経由やUSBなどのスマートメディアで受け取ります。




2：プリント用データのフォーマットに（今回はiPhone 12のハードケース）、送られてきた画像をはめ込んでデザイン。



3：プリントしたいグッズにマスキングテープを貼り、印刷面以外に塗料がつかないようにします。



4：マシンの手前にあるプリント台に、絵がずれないようにマスキングしたグッズを慎重にセットします。



5：先ほどパソコンでデザインしたデータを使い、マシンのプリント台にあるグッズにプリント開始！



6：ものの数分でプリントが終了！（大きさやグッズの仕様によりプリント時間は異なります）



7：マスキングテープを取れば、世界に一つだけのオリジナルグッズの完成です！  
プリントされた絵は、多少爪でこすっても剥がれないくらいの仕上がります。

今回製作したスマホケース（ハードカバー）は価格：3500円（税込）。

※手帳型（ソフト素材）は5000円（税込）より製作が可能です。



お店の方に「お客様からのオーダーが多い画像や素材」と「大変だった依頼」について聞いてみました。

「家族やペット、記念日の画像が多いですね。このご時世、中々会えない方へのプレゼントとして、キャンバスや携帯ケース、パスケースなどにプリントするのが人気。海外からの旅行者も、中野に来た記念としてプリントしていったりします。」とのこと。大変だった依頼は、「パソコン本体へのプリントです。これはてこずりました！」と笑いながら教えてくださいました。

最後に、お店の方から中野の魅力とご来店される方にメッセージです。

「中野は良い意味で欲望に忠実なまちです。妥協せず究極を求める人たちが集まるまち。だから『中野は必ず面白いモノが見つかる』不思議なまちなんでしょうね。探索するだけでも一日中楽しめますので、ぜひ遊びに来てくださいネ！」

「あと中野に来たときは、中野駅北口から徒歩8分の定食屋「寿々秀」（中野区新井 1-6-5）さんをオススメします。ここは美味しいですよ～。オーダーを受けてから肉をカットして作る「肉厚生姜焼き・味噌焼き」や、「しんころカツ」は絶品です。ランチ営業のみですが、ここは外せません！夜なら、中野駅北口から徒歩3分の原始炭火焼「陸蒸気」（中野区中野5-59-3）もオススメです。カウンター前の大きな囲炉裏が雰囲気を出していて、旬の魚の炉端焼きの味も抜群です！」

## プリントマウス+3D

所在地 中野区中野5-52-15 中野ブロードウェイ2F

電話番号 03-5942-6066

営業時間 12:00～18:00の短縮営業中（通常12:00～20:00）

定休日 水曜・年末年始・夏期休暇

アクセス JR中央線「中野駅」北口より徒歩5分

★お店の公式サイトは[コチラ](#)







※問い合わせ先の記載がない記事については、まるっと中野編集部までお問い合わせ下さい。

掲載場所近隣の区民の皆様にご迷惑をおかけすることをご遠慮いただきますよう、お願い申し上げます。

※掲載情報は全て記事取材当時のものです。