

外観診断カルテ

No. 279

事務所名 中野区

路線名	城山公園	樹木医		診断日	令和3年6月18日
樹木番号	K6-60	樹高(H)=	11.0 m	幹周(C)=	109 cm
樹種名	エンジュ	植栽形態	<input type="checkbox"/> 単独樹 <input type="checkbox"/> 植栽帯 <input type="checkbox"/> 緑地内 <input checked="" type="checkbox"/> その他		
		支柱	<input type="checkbox"/> 良好 <input checked="" type="checkbox"/> なし <input type="checkbox"/> 破損		

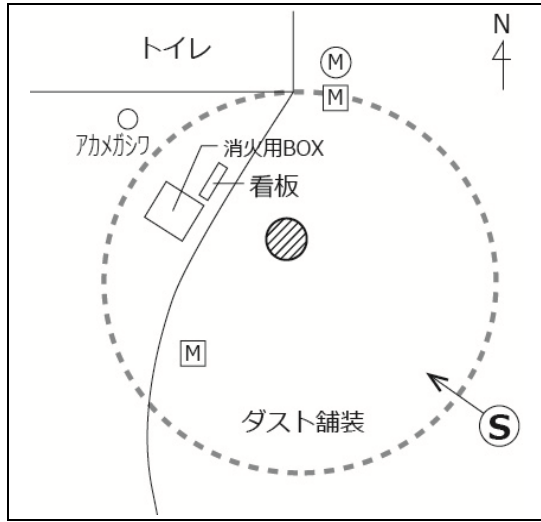
外観診断	樹勢	枝の伸長量、梢端の枯損、枝の枯損、葉の密度は大きさ、葉色等			良←	<input type="checkbox"/> 1	<input checked="" type="checkbox"/> 2	<input type="checkbox"/> 3	<input type="checkbox"/> 4	<input type="checkbox"/> 5	→不良	
	樹形	主幹・骨格となる大枝・枝などの枯損及び欠損、枝の密度と配置等				<input type="checkbox"/> 1	<input checked="" type="checkbox"/> 2	<input type="checkbox"/> 3	<input type="checkbox"/> 4	<input type="checkbox"/> 5		
	所見	樹勢：概ね問題なし。 樹形：概ね問題なし。										
	活力判定	<input checked="" type="checkbox"/> 健全か健全に近い <input type="checkbox"/> 注意すべき被害が見られる <input type="checkbox"/> 著しい被害が見られる <input type="checkbox"/> 不健全										
	診断内容	部位	根元	幹	骨格となる大枝							
	樹皮枯死・欠損・腐朽(周囲長比率)	<input checked="" type="checkbox"/> なし <input type="checkbox"/> 1/3未満 <input type="checkbox"/> 1/3以上	<input type="checkbox"/> なし <input type="checkbox"/> 1/3未満 <input checked="" type="checkbox"/> 1/3以上	<input type="checkbox"/> なし <input type="checkbox"/> 1/3未満 <input checked="" type="checkbox"/> 1/3以上	<input type="checkbox"/> なし <input checked="" type="checkbox"/> 1/3未満 <input type="checkbox"/> 1/3以上							
	芯に達した開口空洞(周囲長比率)	<input checked="" type="checkbox"/> なし <input type="checkbox"/> 1/3未満 <input type="checkbox"/> 1/3以上	<input type="checkbox"/> なし <input type="checkbox"/> 1/3未満 <input type="checkbox"/> 1/3以上	<input type="checkbox"/> なし <input type="checkbox"/> 1/3未満 <input type="checkbox"/> 1/3以上	<input checked="" type="checkbox"/> なし <input type="checkbox"/> 1/3未満 <input type="checkbox"/> 1/3以上							
	芯に達していない開口空洞(周囲長比率)	<input checked="" type="checkbox"/> なし <input type="checkbox"/> 1/3未満 <input type="checkbox"/> 1/3以上	<input type="checkbox"/> なし <input type="checkbox"/> 1/3未満 <input type="checkbox"/> 1/3以上	<input type="checkbox"/> なし <input type="checkbox"/> 1/3未満 <input type="checkbox"/> 1/3以上	<input checked="" type="checkbox"/> なし <input type="checkbox"/> 1/3未満 <input type="checkbox"/> 1/3以上							
	上記3項目のうち最大被害部の周囲長比率	被害部幅 / 被害部周囲長 = 周囲長比率 %		被害部幅 / 被害部周囲長 = 周囲長比率 %		枯枝		<input checked="" type="checkbox"/> なし <input type="checkbox"/> あり( )				
		74 / 119 = 62.2 %		74 / 119 = 62.2 %		スガカト		<input checked="" type="checkbox"/> なし <input type="checkbox"/> あり( )				
キノコ(子実体)	<input checked="" type="checkbox"/> なし <input type="checkbox"/> あり( )	<input checked="" type="checkbox"/> なし <input type="checkbox"/> あり( )	<input checked="" type="checkbox"/> なし <input type="checkbox"/> あり( )	<input checked="" type="checkbox"/> なし <input type="checkbox"/> あり( )								
木槌打診(異常音)	<input checked="" type="checkbox"/> なし <input type="checkbox"/> あり( )	<input checked="" type="checkbox"/> なし <input type="checkbox"/> あり( )	<input checked="" type="checkbox"/> なし <input type="checkbox"/> あり( )	<input checked="" type="checkbox"/> なし <input type="checkbox"/> あり( )								
分岐部・付根の異常	<input checked="" type="checkbox"/> なし <input type="checkbox"/> あり( )	<input checked="" type="checkbox"/> なし <input type="checkbox"/> あり( )	<input checked="" type="checkbox"/> なし <input type="checkbox"/> あり( )	<input checked="" type="checkbox"/> なし <input type="checkbox"/> あり( )								
胴枯れなどの病害	<input checked="" type="checkbox"/> なし <input type="checkbox"/> あり( )	<input checked="" type="checkbox"/> なし <input type="checkbox"/> あり( )	<input checked="" type="checkbox"/> なし <input type="checkbox"/> あり( )	<input checked="" type="checkbox"/> なし <input type="checkbox"/> あり( )								
虫穴・虫フン、ヤニ	<input checked="" type="checkbox"/> なし <input type="checkbox"/> あり( )	<input checked="" type="checkbox"/> なし <input type="checkbox"/> あり( )	<input checked="" type="checkbox"/> なし <input type="checkbox"/> あり( )	<input checked="" type="checkbox"/> なし <input type="checkbox"/> あり( )								
根元の揺らぎ	<input checked="" type="checkbox"/> なし <input type="checkbox"/> あり( )	建築限界超え 車道側		建築限界超え 歩道側								
鋼棒貫入異常	<input checked="" type="checkbox"/> なし <input type="checkbox"/> あり( )	<input checked="" type="checkbox"/> なし <input type="checkbox"/> あり		<input checked="" type="checkbox"/> なし <input type="checkbox"/> あり								
巻き根	<input checked="" type="checkbox"/> なし <input type="checkbox"/> あり( )	幹 ( )		幹 ( )								
ルートカラー	<input checked="" type="checkbox"/> 見える <input type="checkbox"/> 見えない( )	枝 ( )		枝 ( )								
露出根被害	<input checked="" type="checkbox"/> なし <input type="checkbox"/> あり( )	<input checked="" type="checkbox"/> なし <input type="checkbox"/> あり		<input checked="" type="checkbox"/> なし <input type="checkbox"/> あり								
不自然な傾斜	<input checked="" type="checkbox"/> なし <input type="checkbox"/> あり( )	枝 ( )		枝 ( )								
所見	幹に樹皮欠損・腐朽(周囲長比率 1/2 以上)あり。被害は大きく、進行している。 大枝に樹皮欠損・腐朽あり。											
部位判定	判定・処置	部位	根元	幹	骨格となる大枝							
	健全か健全に近い		<input checked="" type="checkbox"/>	<input type="checkbox"/>	<input type="checkbox"/>							
	注意すべき被害が見られる		<input type="checkbox"/>	<input type="checkbox"/>	<input checked="" type="checkbox"/>							
	著しい被害が見られる		<input type="checkbox"/>	<input checked="" type="checkbox"/>	<input type="checkbox"/>							
	不健全		<input type="checkbox"/>	<input type="checkbox"/>	<input type="checkbox"/>							
処置	剪定が必要		<input type="checkbox"/>	<input type="checkbox"/>	<input type="checkbox"/>							
	精密診断が必要		<input type="checkbox"/>	<input type="checkbox"/>	<input type="checkbox"/>							
外観判定	<input type="checkbox"/> A:健全か健全に近い <input type="checkbox"/> B1:注意すべき被害が見られる <input type="checkbox"/> B2:著しい被害が見られる <input checked="" type="checkbox"/> C:不健全											
判定理由	不健全。幹の樹皮欠損・腐朽の被害は極めて大きく、被害幅は周囲長比率 1/2 以上に達している。被害が甚大で回復の見込みがないため要撤去。											

精密診断	測定データ	部位(根株)	腐朽空洞率:	0.7	%	部位()	腐朽空洞率:		%	
	腐朽度判定	<input checked="" type="checkbox"/> A:健全か健全に近い <input type="checkbox"/> B1:注意すべき被害 <input type="checkbox"/> B2:著しい被害 <input type="checkbox"/> C:不健全								
	判定理由	根株に大きな腐朽空洞は認められない。								


総合判定	<input type="checkbox"/> A:健全か健全に近い <input type="checkbox"/> B1:注意すべき被害が見られる <input type="checkbox"/> B2:著しい被害が見られる <input checked="" type="checkbox"/> C:不健全										
判定理由	幹の樹皮欠損・腐朽の被害幅は周囲長比率 1/2 以上に達しており、回復の見込みはない。										

No. 279


処 置 内 容	必要性	<input type="checkbox"/> なし	<input checked="" type="checkbox"/> あり	緊急性	<input checked="" type="checkbox"/> なし	<input type="checkbox"/> あり
		<input type="checkbox"/> 要観察(長期観察)		<input type="checkbox"/> 要観察(短期観察)		
	<input type="checkbox"/> 枯枝の剪定 <input checked="" type="checkbox"/> 撤去・植替え <input type="checkbox"/> 踏圧防止 <input type="checkbox"/> その他( )	<input type="checkbox"/> 腐朽枝等の剪定 <input type="checkbox"/> 支柱撤去 <input type="checkbox"/> 土壌改良	<input type="checkbox"/> 支障枝の剪定 <input type="checkbox"/> 支柱結束直し <input type="checkbox"/> 施肥( )	<input type="checkbox"/> 風圧軽減剪定 <input type="checkbox"/> 支柱再設置	<input type="checkbox"/> スタブカット切除 <input type="checkbox"/> プレーン設置( )	<input type="checkbox"/> 巻き根切除 ) ) )



①幹の樹皮欠損・腐朽



②大枝の樹皮欠損・腐朽



③大枝の樹皮欠損・腐朽

その他特記事項

次回診断	<input type="checkbox"/> 1年後	<input type="checkbox"/> 3年後	<input type="checkbox"/> 5年後	<input type="checkbox"/> 10年後
位置座標(WGS84)	緯度 35.704220		経度 139.674010	