

健康福祉審議会	2020/8/6	資料4
第5回健康・介護・高齢者部会		

居所変更実態調査 集計結果

発送事業所数：59件

回収事業所数：37件

回収率：62.7%

- (注1) 不正確な回答や無回答等がある場合、正確な集計結果となっていないおそれがあります。エクセルファイルに入力したデータを良くご確認ください。
(注2) グラフのレイアウト等を変更する場合は、エクセルファイル上のグラフを修正の上、このファイルに貼り直してください。
(注3) 構成比を示す表は、セルの赤色が濃いほど100%に近いことを示しています。

【居所変更実態調査】

調査の目的

- ・居所変更実態調査では、①過去1年間で施設・居住系サービスから居所を変更した方の人数や、②その理由等を把握します。
- ・そして、調査の結果や、調査結果に基づいた関係者間での議論を通じて、施設・居住系サービスでの生活の継続性を高めるために必要な機能や、外部サービス資源との連携等を検討し、具体的な取組につなげていくことを目的としています。

調査の概要

- ・アンケートは、施設・居住系サービスの管理者の方などにご回答いただきます。
- ・調査では、各施設・居住系サービスから過去1年間で居所を変更した方の人数と行先、居所変更の理由などを把握しますが、これは、「要介護者が、住み慣れた住まいで暮らし続けることができる」という、地域のビジョンを達成するために、各施設・居住系サービスに「どのような機能が必要か」を検討することが目的となっています。
- ・今後は、介護人材の確保が困難となる地域も多い中、地域の施設・居住系サービスで最後まで暮らし続けるために、「量の拡大」ではなく、どのような「機能の強化」が必要かを検討することが重要になるのではないか、という考えに基づいています。


注目すべきポイント

- ・過去1年間で居所を変更した人と、死亡した人は、どの程度いるか？（どの程度の方が、最後までその施設等で暮らし続けることができたのか）
- ・居所を変更する理由として、多いものは何か？（どのような機能を強化することで、その施設等で暮らし続けることができるようになるのか）
- ・各施設・居住系サービスで、各医療処置を受けている人の人数はどの程度か？
（各医療処置への対応が可能な施設・居住系サービスはどこか）

※ 特に居所を変更する理由や、必要な機能等については、アンケート調査の結果のみでなく、調査結果をもとに各施設・居住系サービスへのヒアリング調査などを通じて把握することが重要です。

過去1年間の退居・退所者に占める居所変更・死亡の割合

サービス種別	居所変更	死亡	合計
住宅型有料	3人	8人	11人
(n=2)	27.3%	72.7%	100.0%
軽費	0人	0人	0人
(n=0)	0.0%	0.0%	0.0%
サ高住	8人	0人	8人
(n=1)	100.0%	0.0%	100.0%
GH	16人	13人	29人
(n=13)	55.2%	44.8%	100.0%
特定	24人	46人	70人
(n=8)	34.3%	65.7%	100.0%
地密特定	0人	0人	0人
(n=0)	0.0%	0.0%	0.0%
老健	165人	0人	165人
(n=2)	100.0%	0.0%	100.0%
療養型・介護医療院	15人	136人	151人
(n=1)	9.9%	90.1%	100.0%
特養	60人	114人	174人
(n=10)	34.5%	65.5%	100.0%
地密特養	0人	0人	0人
(n=0)	0.0%	0.0%	0.0%
合計	291人	317人	608人
(n=37)	47.9%	52.1%	100.0%



注目すべきポイント

・看取りまでできているのはどの住まいか？

過去1年間の住宅型有料老人ホームの入居及び退居の流れ

新規入居

10人

【住宅型有料】

2施設
24室

退居

11人

居所変更

3人(27.3%)

死亡

8人(72.7%)

入居前	市区町村内	市区町村外	合計
自宅	0人 0.0%	2人 20.0%	2人 20.0%
住宅型有料	0人 0.0%	0人 0.0%	0人 0.0%
軽費	0人 0.0%	0人 0.0%	0人 0.0%
サ高住	0人 0.0%	0人 0.0%	0人 0.0%
GH	0人 0.0%	0人 0.0%	0人 0.0%
特定	0人 0.0%	0人 0.0%	0人 0.0%
地密特定	0人 0.0%	0人 0.0%	0人 0.0%
老健	0人 0.0%	0人 0.0%	0人 0.0%
療養型・ 介護医療院	0人 0.0%	0人 0.0%	0人 0.0%
特養	0人 0.0%	0人 0.0%	0人 0.0%
地密特養	0人 0.0%	0人 0.0%	0人 0.0%
その他	1人 10.0%	7人 70.0%	8人 80.0%
把握していない			0人 0.0%
合計	1人 10.0%	9人 90.0%	10人 100.0%

変更後	市区町村内	市区町村外	合計
自宅	0人 0.0%	1人 33.3%	1人 33.3%
住宅型有料	0人 0.0%	0人 0.0%	0人 0.0%
軽費	0人 0.0%	0人 0.0%	0人 0.0%
サ高住	0人 0.0%	0人 0.0%	0人 0.0%
GH	0人 0.0%	0人 0.0%	0人 0.0%
特定	0人 0.0%	0人 0.0%	0人 0.0%
地密特定	0人 0.0%	0人 0.0%	0人 0.0%
老健	0人 0.0%	0人 0.0%	0人 0.0%
療養型・ 介護医療院	0人 0.0%	0人 0.0%	0人 0.0%
その他の 医療機関	0人 0.0%	0人 0.0%	0人 0.0%
特養	0人 0.0%	2人 66.7%	2人 66.7%
地密特養	0人 0.0%	0人 0.0%	0人 0.0%
その他	0人 0.0%	0人 0.0%	0人 0.0%
把握していない			0人 0.0%
合計	0人 0.0%	3人 100.0%	3人 100.0%

過去1年間の軽費老人ホームの入居及び退居の流れ

新規入居

0人

【軽費老人ホーム】

0施設
0室

退居

0人

死亡

0人(0.0%)

居所変更

0人(0.0%)

入居前	市区町村内	市区町村外	合計
自宅	0人 0.0%	0人 0.0%	0人 0.0%
住宅型有料	0人 0.0%	0人 0.0%	0人 0.0%
軽費	0人 0.0%	0人 0.0%	0人 0.0%
サ高住	0人 0.0%	0人 0.0%	0人 0.0%
GH	0人 0.0%	0人 0.0%	0人 0.0%
特定	0人 0.0%	0人 0.0%	0人 0.0%
地密特定	0人 0.0%	0人 0.0%	0人 0.0%
老健	0人 0.0%	0人 0.0%	0人 0.0%
療養型・ 介護医療院	0人 0.0%	0人 0.0%	0人 0.0%
特養	0人 0.0%	0人 0.0%	0人 0.0%
地密特養	0人 0.0%	0人 0.0%	0人 0.0%
その他	0人 0.0%	0人 0.0%	0人 0.0%
把握していない			0人 0.0%
合計	0人 0.0%	0人 0.0%	0人 0.0%

変更後	市区町村内	市区町村外	合計
自宅	0人 0.0%	0人 0.0%	0人 0.0%
住宅型有料	0人 0.0%	0人 0.0%	0人 0.0%
軽費	0人 0.0%	0人 0.0%	0人 0.0%
サ高住	0人 0.0%	0人 0.0%	0人 0.0%
GH	0人 0.0%	0人 0.0%	0人 0.0%
特定	0人 0.0%	0人 0.0%	0人 0.0%
地密特定	0人 0.0%	0人 0.0%	0人 0.0%
老健	0人 0.0%	0人 0.0%	0人 0.0%
療養型・ 介護医療院	0人 0.0%	0人 0.0%	0人 0.0%
その他の 医療機関	0人 0.0%	0人 0.0%	0人 0.0%
特養	0人 0.0%	0人 0.0%	0人 0.0%
地密特養	0人 0.0%	0人 0.0%	0人 0.0%
その他	0人 0.0%	0人 0.0%	0人 0.0%
把握していない			0人 0.0%
合計	0人 0.0%	0人 0.0%	0人 0.0%

過去1年間のサービス付き高齢者向け住宅の入居及び退居の流れ

新規入居

6人

【サ高住】

1施設
52戸

退居

8人

居所変更

8人(100.0%)

死亡

0人(0.0%)

入居前	市区町村内	市区町村外	合計
自宅	1人 16.7%	5人 83.3%	6人 100.0%
住宅型有料	0人 0.0%	0人 0.0%	0人 0.0%
軽費	0人 0.0%	0人 0.0%	0人 0.0%
サ高住	0人 0.0%	0人 0.0%	0人 0.0%
GH	0人 0.0%	0人 0.0%	0人 0.0%
特定	0人 0.0%	0人 0.0%	0人 0.0%
地密特定	0人 0.0%	0人 0.0%	0人 0.0%
老健	0人 0.0%	0人 0.0%	0人 0.0%
療養型・ 介護医療院	0人 0.0%	0人 0.0%	0人 0.0%
特養	0人 0.0%	0人 0.0%	0人 0.0%
地密特養	0人 0.0%	0人 0.0%	0人 0.0%
その他	0人 0.0%	0人 0.0%	0人 0.0%
把握していない			0人 0.0%
合計	1人 16.7%	5人 83.3%	6人 100.0%

変更後	市区町村内	市区町村外	合計
自宅	0人 0.0%	0人 0.0%	0人 0.0%
住宅型有料	0人 0.0%	1人 12.5%	1人 12.5%
軽費	0人 0.0%	0人 0.0%	0人 0.0%
サ高住	0人 0.0%	0人 0.0%	0人 0.0%
GH	1人 12.5%	1人 12.5%	2人 25.0%
特定	1人 12.5%	2人 25.0%	3人 37.5%
地密特定	0人 0.0%	0人 0.0%	0人 0.0%
老健	0人 0.0%	0人 0.0%	0人 0.0%
療養型・ 介護医療院	1人 12.5%	0人 0.0%	1人 12.5%
その他の 医療機関	1人 12.5%	0人 0.0%	1人 12.5%
特養	0人 0.0%	0人 0.0%	0人 0.0%
地密特養	0人 0.0%	0人 0.0%	0人 0.0%
その他	0人 0.0%	0人 0.0%	0人 0.0%
把握していない			0人 0.0%
合計	4人 50.0%	4人 50.0%	8人 100.0%

過去1年間のグループホームの入所及び退所の流れ

新規入所

41人

【グループホーム】

13施設
定員213人

退所

29人

居所変更

16人(55.2%)

死亡
13人(44.8%)

入所前	市区町村内	市区町村外	合計
自宅	32人 78.0%	0人 0.0%	32人 78.0%
住宅型有料	2人 4.9%	0人 0.0%	2人 4.9%
軽費	0人 0.0%	0人 0.0%	0人 0.0%
サ高住	2人 4.9%	0人 0.0%	2人 4.9%
GH	0人 0.0%	0人 0.0%	0人 0.0%
特定	0人 0.0%	0人 0.0%	0人 0.0%
地密特定	0人 0.0%	0人 0.0%	0人 0.0%
老健	3人 7.3%	0人 0.0%	3人 7.3%
療養型・ 介護医療院	0人 0.0%	0人 0.0%	0人 0.0%
特養	0人 0.0%	0人 0.0%	0人 0.0%
地密特養	0人 0.0%	0人 0.0%	0人 0.0%
その他	1人 2.4%	1人 2.4%	2人 4.9%
把握していない			0人 0.0%
合計	40人 97.6%	1人 2.4%	41人 100.0%

変更後	市区町村内	市区町村外	合計
自宅	0人 0.0%	0人 0.0%	0人 0.0%
住宅型有料	0人 0.0%	1人 6.3%	1人 6.3%
軽費	0人 0.0%	0人 0.0%	0人 0.0%
サ高住	0人 0.0%	0人 0.0%	0人 0.0%
GH	0人 0.0%	0人 0.0%	0人 0.0%
特定	1人 6.3%	0人 0.0%	1人 6.3%
地密特定	0人 0.0%	0人 0.0%	0人 0.0%
老健	1人 6.3%	0人 0.0%	1人 6.3%
療養型・ 介護医療院	4人 25.0%	0人 0.0%	4人 25.0%
その他の 医療機関	2人 12.5%	1人 6.3%	3人 18.8%
特養	6人 37.5%	0人 0.0%	6人 37.5%
地密特養	0人 0.0%	0人 0.0%	0人 0.0%
その他	0人 0.0%	0人 0.0%	0人 0.0%
把握していない			0人 0.0%
合計	14人 87.5%	2人 12.5%	16人 100.0%

過去1年間の特定施設の入所及び退所の流れ

新規入所

108人

【特定施設】

8施設
定員466人

退所

70人

居所変更

24人(34.3%)

死亡

46人(65.7%)

入所前	市区町村内	市区町村外	合計
自宅	28人 25.9%	24人 22.2%	52人 48.1%
住宅型有料	1人 0.9%	0人 0.0%	1人 0.9%
軽費	0人 0.0%	0人 0.0%	0人 0.0%
サ高住	2人 1.9%	3人 2.8%	5人 4.6%
GH	0人 0.0%	0人 0.0%	0人 0.0%
特定	3人 2.8%	6人 5.6%	9人 8.3%
地密特定	0人 0.0%	0人 0.0%	0人 0.0%
老健	7人 6.5%	6人 5.6%	13人 12.0%
療養型・ 介護医療院	0人 0.0%	0人 0.0%	0人 0.0%
特養	0人 0.0%	0人 0.0%	0人 0.0%
地密特養	0人 0.0%	0人 0.0%	0人 0.0%
その他	8人 7.4%	20人 18.5%	28人 25.9%
把握していない			0人 0.0%
合計	49人 45.4%	59人 54.6%	108人 100.0%

変更後	市区町村内	市区町村外	合計
自宅	0人 0.0%	3人 12.5%	3人 12.5%
住宅型有料	0人 0.0%	0人 0.0%	0人 0.0%
軽費	0人 0.0%	0人 0.0%	0人 0.0%
サ高住	0人 0.0%	2人 8.3%	2人 8.3%
GH	0人 0.0%	0人 0.0%	0人 0.0%
特定	0人 0.0%	5人 20.8%	5人 20.8%
地密特定	0人 0.0%	0人 0.0%	0人 0.0%
老健	0人 0.0%	0人 0.0%	0人 0.0%
療養型・ 介護医療院	0人 0.0%	1人 4.2%	1人 4.2%
その他の 医療機関	5人 20.8%	4人 16.7%	9人 37.5%
特養	1人 4.2%	1人 4.2%	2人 8.3%
地密特養	0人 0.0%	0人 0.0%	0人 0.0%
その他	0人 0.0%	1人 4.2%	1人 4.2%
把握していない			1人 4.2%
合計	6人 25.0%	17人 70.8%	24人 100.0%

過去1年間の地域密着型特定施設の入所及び退所の流れ

新規入所

0人

【地密特定】

0施設
定員0人

退所

0人

死亡

0人(0.0%)

居所変更

0人(0.0%)

入所前	市区町村内	市区町村外	合計
自宅	0人 0.0%	0人 0.0%	0人 0.0%
住宅型有料	0人 0.0%	0人 0.0%	0人 0.0%
軽費	0人 0.0%	0人 0.0%	0人 0.0%
サ高住	0人 0.0%	0人 0.0%	0人 0.0%
GH	0人 0.0%	0人 0.0%	0人 0.0%
特定	0人 0.0%	0人 0.0%	0人 0.0%
地密特定	0人 0.0%	0人 0.0%	0人 0.0%
老健	0人 0.0%	0人 0.0%	0人 0.0%
療養型・ 介護医療院	0人 0.0%	0人 0.0%	0人 0.0%
特養	0人 0.0%	0人 0.0%	0人 0.0%
地密特養	0人 0.0%	0人 0.0%	0人 0.0%
その他	0人 0.0%	0人 0.0%	0人 0.0%
把握していない			0人 0.0%
合計	0人 0.0%	0人 0.0%	0人 0.0%

変更後	市区町村内	市区町村外	合計
自宅	0人 0.0%	0人 0.0%	0人 0.0%
住宅型有料	0人 0.0%	0人 0.0%	0人 0.0%
軽費	0人 0.0%	0人 0.0%	0人 0.0%
サ高住	0人 0.0%	0人 0.0%	0人 0.0%
GH	0人 0.0%	0人 0.0%	0人 0.0%
特定	0人 0.0%	0人 0.0%	0人 0.0%
地密特定	0人 0.0%	0人 0.0%	0人 0.0%
老健	0人 0.0%	0人 0.0%	0人 0.0%
療養型・ 介護医療院	0人 0.0%	0人 0.0%	0人 0.0%
その他の 医療機関	0人 0.0%	0人 0.0%	0人 0.0%
特養	0人 0.0%	0人 0.0%	0人 0.0%
地密特養	0人 0.0%	0人 0.0%	0人 0.0%
その他	0人 0.0%	0人 0.0%	0人 0.0%
把握していない			0人 0.0%
合計	0人 0.0%	0人 0.0%	0人 0.0%

過去1年間の介護老人保健施設の入所及び退所の流れ

新規入所

189人

【老健】

2施設
定員164人

退所

165人

居所変更 → 165人(100.0%)

死亡
↓
0人(0.0%)

入所前	市区町村内	市区町村外	合計
自宅	60人 31.7%	35人 18.5%	95人 50.3%
住宅型有料	0人 0.0%	0人 0.0%	0人 0.0%
軽費	0人 0.0%	0人 0.0%	0人 0.0%
サ高住	0人 0.0%	0人 0.0%	0人 0.0%
GH	0人 0.0%	0人 0.0%	0人 0.0%
特定	0人 0.0%	0人 0.0%	0人 0.0%
地密特定	0人 0.0%	0人 0.0%	0人 0.0%
老健	7人 3.7%	3人 1.6%	10人 5.3%
療養型・ 介護医療院	0人 0.0%	0人 0.0%	0人 0.0%
特養	0人 0.0%	0人 0.0%	0人 0.0%
地密特養	0人 0.0%	0人 0.0%	0人 0.0%
その他	66人 34.9%	18人 9.5%	84人 44.4%
把握していない			0人 0.0%
合計	133人 70.4%	56人 29.6%	189人 100.0%

変更後	市区町村内	市区町村外	合計
自宅	49人 29.7%	31人 18.8%	80人 48.5%
住宅型有料	2人 1.2%	0人 0.0%	2人 1.2%
軽費	0人 0.0%	0人 0.0%	0人 0.0%
サ高住	1人 0.6%	0人 0.0%	1人 0.6%
GH	1人 0.6%	0人 0.0%	1人 0.6%
特定	0人 0.0%	0人 0.0%	0人 0.0%
地密特定	0人 0.0%	0人 0.0%	0人 0.0%
老健	12人 7.3%	5人 3.0%	17人 10.3%
療養型・ 介護医療院	0人 0.0%	0人 0.0%	0人 0.0%
その他の 医療機関	10人 6.1%	8人 4.8%	18人 10.9%
特養	24人 14.5%	17人 10.3%	41人 24.8%
地密特養	0人 0.0%	0人 0.0%	0人 0.0%
その他	5人 3.0%	0人 0.0%	5人 3.0%
把握していない			0人 0.0%
合計	104人 63.0%	61人 37.0%	165人 100.0%

過去1年間の介護療養型医療施設・介護医療院の入所及び退所の流れ

新規入所

158人

【療養型等】

1施設
定員102人

退所

151人

居所変更

15人(9.9%)

死亡
↓
136人(90.1%)

入所前	市区町村内	市区町村外	合計
自宅	1人 0.6%	1人 0.6%	2人 1.3%
住宅型有料	0人 0.0%	0人 0.0%	0人 0.0%
軽費	0人 0.0%	0人 0.0%	0人 0.0%
サ高住	0人 0.0%	0人 0.0%	0人 0.0%
GH	0人 0.0%	2人 1.3%	2人 1.3%
特定	0人 0.0%	0人 0.0%	0人 0.0%
地密特定	0人 0.0%	0人 0.0%	0人 0.0%
老健	0人 0.0%	8人 5.1%	8人 5.1%
療養型・ 介護医療院	0人 0.0%	0人 0.0%	0人 0.0%
特養	32人 20.3%	0人 0.0%	32人 20.3%
地密特養	0人 0.0%	0人 0.0%	0人 0.0%
その他	46人 29.1%	68人 43.0%	114人 72.2%
把握していない			0人 0.0%
合計	79人 50.0%	79人 50.0%	158人 100.0%

変更後	市区町村内	市区町村外	合計
自宅	0人 0.0%	1人 6.7%	1人 6.7%
住宅型有料	0人 0.0%	0人 0.0%	0人 0.0%
軽費	0人 0.0%	0人 0.0%	0人 0.0%
サ高住	0人 0.0%	1人 6.7%	1人 6.7%
GH	0人 0.0%	0人 0.0%	0人 0.0%
特定	0人 0.0%	0人 0.0%	0人 0.0%
地密特定	0人 0.0%	0人 0.0%	0人 0.0%
老健	1人 6.7%	0人 0.0%	1人 6.7%
療養型・ 介護医療院	0人 0.0%	0人 0.0%	0人 0.0%
その他の 医療機関	0人 0.0%	0人 0.0%	0人 0.0%
特養	9人 60.0%	3人 20.0%	12人 80.0%
地密特養	0人 0.0%	0人 0.0%	0人 0.0%
その他	0人 0.0%	0人 0.0%	0人 0.0%
把握していない			0人 0.0%
合計	10人 66.7%	5人 33.3%	15人 100.0%

過去1年間の特別養護老人ホームの入所及び退所の流れ

新規入所

216人

【特養】

10施設
定員722人

退所

174人

居所変更

60人(34.5%)

死亡

114人(65.5%)

入所前	市区町村内	市区町村外	合計
自宅	73人 33.8%	3人 1.4%	76人 35.2%
住宅型有料	7人 3.2%	1人 0.5%	8人 3.7%
軽費	0人 0.0%	0人 0.0%	0人 0.0%
サ高住	1人 0.5%	0人 0.0%	1人 0.5%
GH	4人 1.9%	0人 0.0%	4人 1.9%
特定	8人 3.7%	7人 3.2%	15人 6.9%
地密特定	0人 0.0%	0人 0.0%	0人 0.0%
老健	60人 27.8%	18人 8.3%	78人 36.1%
療養型・ 介護医療院	10人 4.6%	2人 0.9%	12人 5.6%
特養	0人 0.0%	0人 0.0%	0人 0.0%
地密特養	0人 0.0%	0人 0.0%	0人 0.0%
その他	19人 8.8%	3人 1.4%	22人 10.2%
把握していない			0人 0.0%
合計	182人 84.3%	34人 15.7%	216人 100.0%

変更後	市区町村内	市区町村外	合計
自宅	3人 5.0%	1人 1.7%	4人 6.7%
住宅型有料	1人 1.7%	0人 0.0%	1人 1.7%
軽費	0人 0.0%	0人 0.0%	0人 0.0%
サ高住	0人 0.0%	0人 0.0%	0人 0.0%
GH	0人 0.0%	0人 0.0%	0人 0.0%
特定	0人 0.0%	0人 0.0%	0人 0.0%
地密特定	0人 0.0%	0人 0.0%	0人 0.0%
老健	0人 0.0%	0人 0.0%	0人 0.0%
療養型・ 介護医療院	21人 35.0%	1人 1.7%	22人 36.7%
その他の 医療機関	13人 21.7%	9人 15.0%	22人 36.7%
特養	0人 0.0%	2人 3.3%	2人 3.3%
地密特養	0人 0.0%	0人 0.0%	0人 0.0%
その他	9人 15.0%	0人 0.0%	9人 15.0%
把握していない			0人 0.0%
合計	47人 78.3%	13人 21.7%	60人 100.0%

過去1年間の地域密着型特別養護老人ホームの入所及び退所の流れ

新規入所

0人

【地密特養】

0施設
定員0人

退所

0人

死亡
0人(0.0%)

居所変更

0人(0.0%)

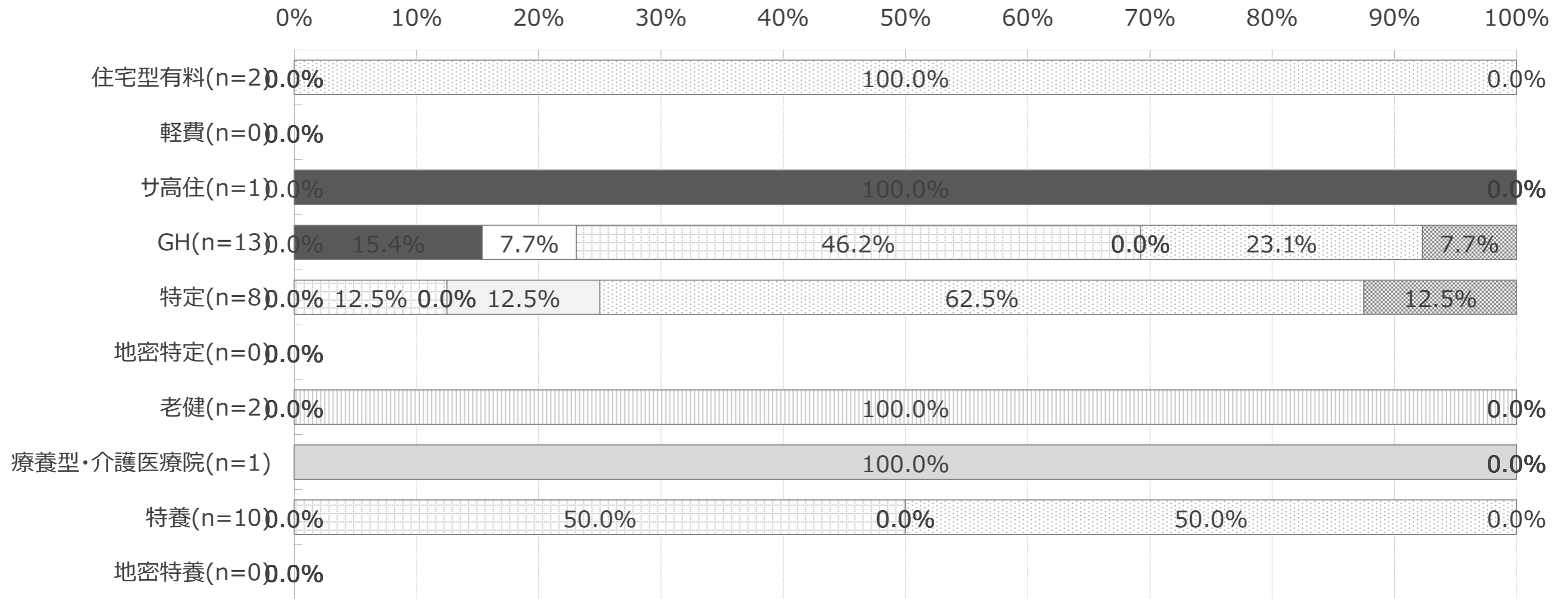
入所前	市区町村内	市区町村外	合計
自宅	0人 0.0%	0人 0.0%	0人 0.0%
住宅型有料	0人 0.0%	0人 0.0%	0人 0.0%
軽費	0人 0.0%	0人 0.0%	0人 0.0%
サ高住	0人 0.0%	0人 0.0%	0人 0.0%
GH	0人 0.0%	0人 0.0%	0人 0.0%
特定	0人 0.0%	0人 0.0%	0人 0.0%
地密特定	0人 0.0%	0人 0.0%	0人 0.0%
老健	0人 0.0%	0人 0.0%	0人 0.0%
療養型・ 介護医療院	0人 0.0%	0人 0.0%	0人 0.0%
特養	0人 0.0%	0人 0.0%	0人 0.0%
地密特養	0人 0.0%	0人 0.0%	0人 0.0%
その他	0人 0.0%	0人 0.0%	0人 0.0%
把握していない			0人 0.0%
合計	0人 0.0%	0人 0.0%	0人 0.0%

変更後	市区町村内	市区町村外	合計
自宅	0人 0.0%	0人 0.0%	0人 0.0%
住宅型有料	0人 0.0%	0人 0.0%	0人 0.0%
軽費	0人 0.0%	0人 0.0%	0人 0.0%
サ高住	0人 0.0%	0人 0.0%	0人 0.0%
GH	0人 0.0%	0人 0.0%	0人 0.0%
特定	0人 0.0%	0人 0.0%	0人 0.0%
地密特定	0人 0.0%	0人 0.0%	0人 0.0%
老健	0人 0.0%	0人 0.0%	0人 0.0%
療養型・ 介護医療院	0人 0.0%	0人 0.0%	0人 0.0%
その他の 医療機関	0人 0.0%	0人 0.0%	0人 0.0%
特養	0人 0.0%	0人 0.0%	0人 0.0%
地密特養	0人 0.0%	0人 0.0%	0人 0.0%
その他	0人 0.0%	0人 0.0%	0人 0.0%
把握していない			0人 0.0%
合計	0人 0.0%	0人 0.0%	0人 0.0%

居所変更した人の要支援・要介護度

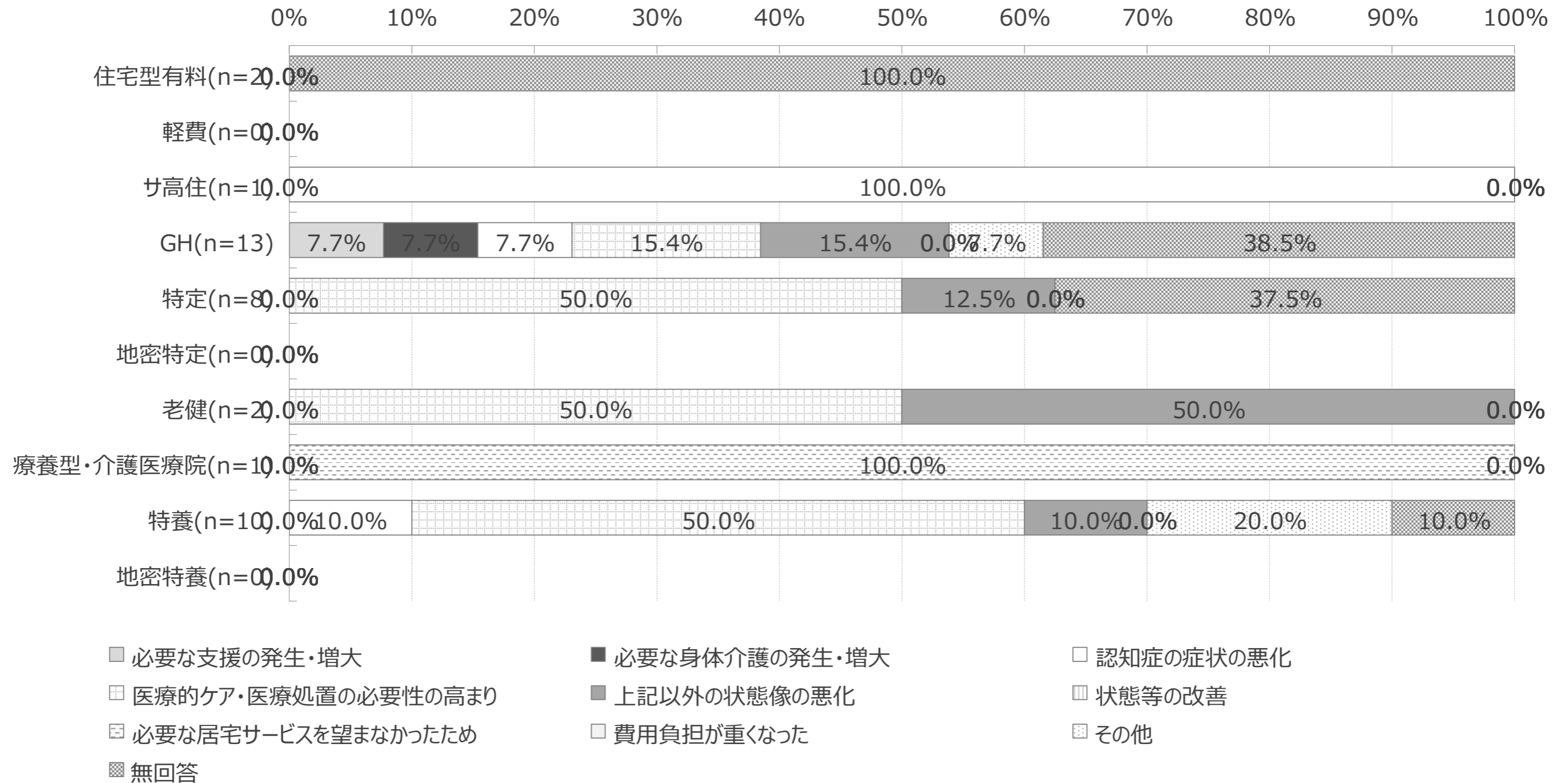
サービス種別	自立	支1	支2	介1	介2	介3	介4	介5	申請中	合計
住宅型有料	0人	0人	0人	1人	2人	0人	3人	2人	0人	8人
(n=2)	0.0%	0.0%	0.0%	12.5%	25.0%	0.0%	37.5%	25.0%	0.0%	100.0%
軽費	0人	0人	0人	0人	0人	0人	0人	0人	0人	0人
(n=0)	0.0%	0.0%	0.0%	0.0%	0.0%	0.0%	0.0%	0.0%	0.0%	0.0%
サ高住	1人	1人	1人	2人	3人	0人	0人	0人	0人	8人
(n=1)	12.5%	12.5%	12.5%	25.0%	37.5%	0.0%	0.0%	0.0%	0.0%	100.0%
GH	0人	0人	0人	3人	3人	5人	4人	7人	0人	22人
(n=13)	0.0%	0.0%	0.0%	13.6%	13.6%	22.7%	18.2%	31.8%	0.0%	100.0%
特定	1人	0人	3人	5人	10人	6人	9人	10人	0人	44人
(n=8)	2.3%	0.0%	6.8%	11.4%	22.7%	13.6%	20.5%	22.7%	0.0%	100.0%
地密特定	0人	0人	0人	0人	0人	0人	0人	0人	0人	0人
(n=0)	0.0%	0.0%	0.0%	0.0%	0.0%	0.0%	0.0%	0.0%	0.0%	0.0%
老健	0人	0人	0人	11人	30人	39人	47人	38人	0人	165人
(n=2)	0.0%	0.0%	0.0%	6.7%	18.2%	23.6%	28.5%	23.0%	0.0%	100.0%
療養型・介護医療院	0人	0人	0人	0人	0人	1人	5人	9人	0人	15人
(n=1)	0.0%	0.0%	0.0%	0.0%	0.0%	6.7%	33.3%	60.0%	0.0%	100.0%
特養	0人	0人	0人	1人	0人	10人	55人	67人	0人	133人
(n=10)	0.0%	0.0%	0.0%	0.8%	0.0%	7.5%	41.4%	50.4%	0.0%	100.0%
地密特養	0人	0人	0人	0人	0人	0人	0人	0人	0人	0人
(n=0)	0.0%	0.0%	0.0%	0.0%	0.0%	0.0%	0.0%	0.0%	0.0%	0.0%
合計	2人	1人	4人	23人	48人	61人	123人	133人	0人	395人
(n=37)	0.5%	0.3%	1.0%	5.8%	12.2%	15.4%	31.1%	33.7%	0.0%	100.0%

居所変更した理由（第1位）

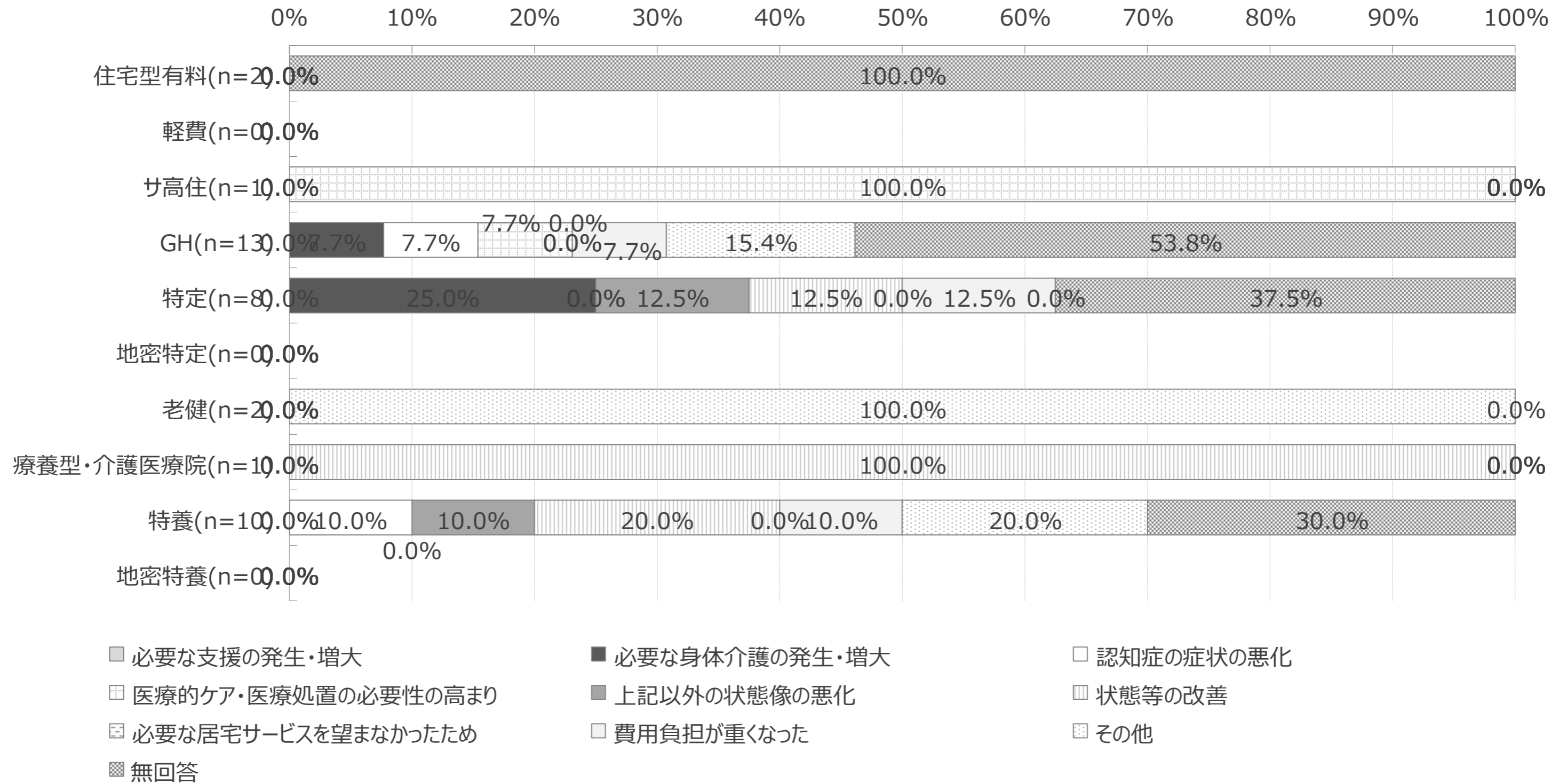


- 必要な支援の発生・増大
- 必要な身体介護の発生・増大
- 認知症の症状の悪化
- ▨ 医療的ケア・医療処置の必要性の高まり
- 上記以外の状態像の悪化
- ▨ 状態等の改善
- ▨ 必要な居宅サービスを望まなかったため
- 費用負担が重くなった
- ▨ その他
- ▨ 無回答

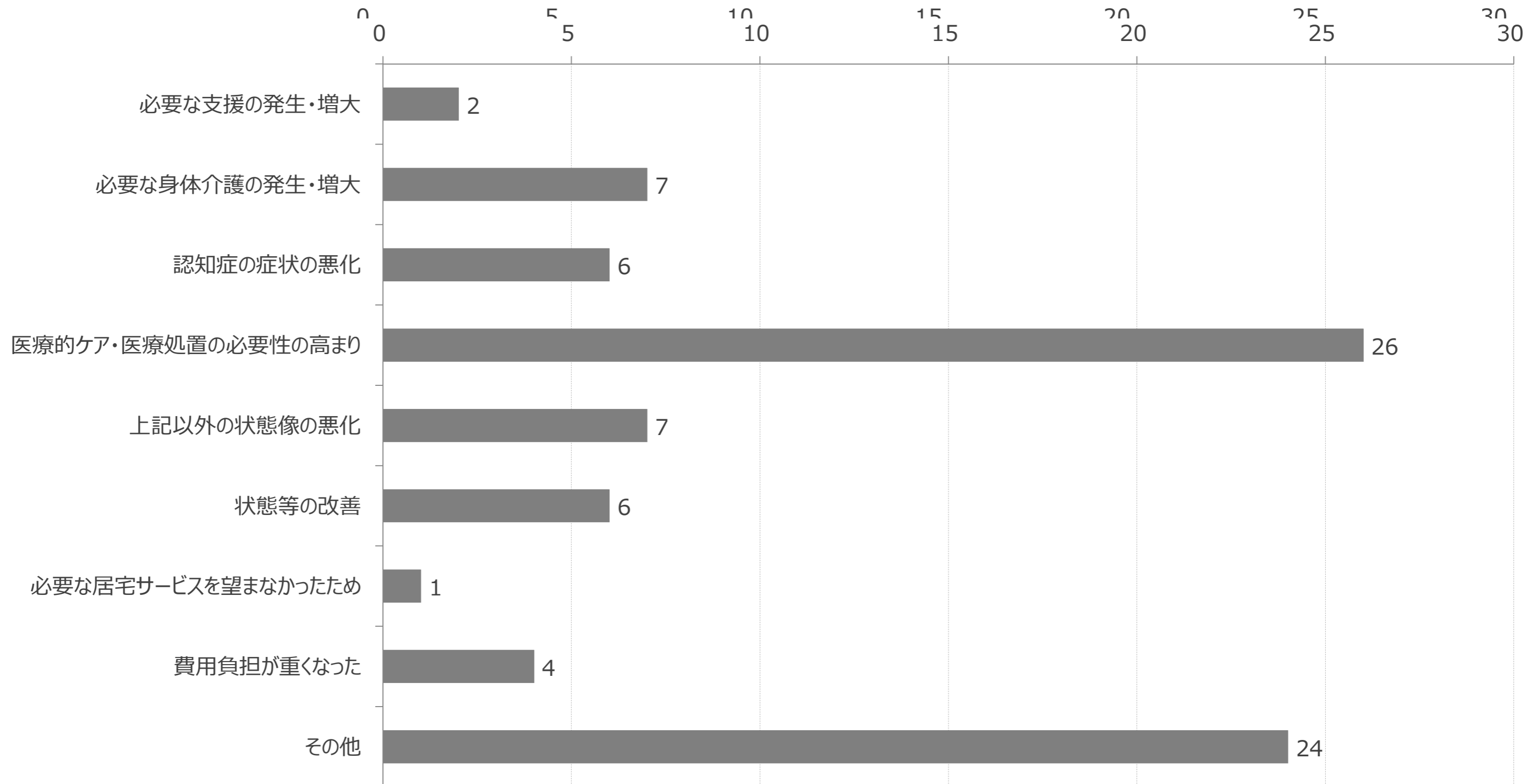
居所変更した理由（第2位）



居所変更した理由（第3位）



居所変更した理由（n=37、順位不問、複数回答）



受けている医療処置別の入所・入居者数

サービス種別	点滴の管理	中心静脈栄養	透析	ストマの処置	酸素療法	呼吸机	気管切開の処置	疼痛の看護	経管栄養	モニター測定	褥瘡の処置	カテーテル	喀痰吸引	インスリン注射
住宅型有料	0人	0人	0人	0人	0人	0人	0人	0人	0人	0人	0人	0人	0人	0人
(n=2)	0.0%	0.0%	0.0%	0.0%	0.0%	0.0%	0.0%	0.0%	0.0%	0.0%	0.0%	0.0%	0.0%	0.0%
軽費	0人	0人	0人	0人	0人	0人	0人	0人	0人	0人	0人	0人	0人	0人
(n=0)	0.0%	0.0%	0.0%	0.0%	0.0%	0.0%	0.0%	0.0%	0.0%	0.0%	0.0%	0.0%	0.0%	0.0%
サ高住	0人	0人	0人	1人	2人	0人	0人	0人	0人	0人	0人	0人	0人	0人
(n=1)	0.0%	0.0%	0.0%	1.9%	3.8%	0.0%	0.0%	0.0%	0.0%	0.0%	0.0%	0.0%	0.0%	0.0%
GH	1人	0人	0人	0人	1人	0人	0人	0人	0人	0人	3人	2人	1人	0人
(n=13)	0.5%	0.0%	0.0%	0.0%	0.5%	0.0%	0.0%	0.0%	0.0%	0.0%	1.4%	1.0%	0.5%	0.0%
特定	0人	2人	0人	3人	13人	0人	0人	1人	19人	0人	4人	5人	16人	11人
(n=8)	0.0%	0.5%	0.0%	0.8%	3.4%	0.0%	0.0%	0.3%	4.9%	0.0%	1.0%	1.3%	4.1%	2.8%
地密特定	0人	0人	0人	0人	0人	0人	0人	0人	0人	0人	0人	0人	0人	0人
(n=0)	0.0%	0.0%	0.0%	0.0%	0.0%	0.0%	0.0%	0.0%	0.0%	0.0%	0.0%	0.0%	0.0%	0.0%
老健	0人	0人	0人	3人	0人	0人	0人	0人	5人	0人	2人	0人	2人	1人
(n=2)	0.0%	0.0%	0.0%	3.0%	0.0%	0.0%	0.0%	0.0%	5.1%	0.0%	2.0%	0.0%	2.0%	1.0%
療養型・介護医療院	19人	14人	0人	1人	3人	0人	0人	0人	37人	4人	3人	28人	24人	1人
(n=1)	20.0%	14.7%	0.0%	1.1%	3.2%	0.0%	0.0%	0.0%	38.9%	4.2%	3.2%	29.5%	25.3%	1.1%
特養	0人	1人	1人	1人	5人	0人	0人	0人	19人	0人	16人	16人	20人	1人
(n=10)	0.0%	0.2%	0.2%	0.2%	0.8%	0.0%	0.0%	0.0%	3.2%	0.0%	2.7%	2.7%	3.3%	0.2%
地密特養	0人	0人	0人	0人	0人	0人	0人	0人	0人	0人	0人	0人	0人	0人
(n=0)	0.0%	0.0%	0.0%	0.0%	0.0%	0.0%	0.0%	0.0%	0.0%	0.0%	0.0%	0.0%	0.0%	0.0%
合計	20人	17人	1人	9人	24人	0人	0人	1人	80人	4人	28人	51人	63人	14人
(n=37)	1.4%	1.2%	0.1%	0.6%	1.6%	0.0%	0.0%	0.1%	5.5%	0.3%	1.9%	3.5%	4.3%	1.0%

(注) 割合は各セルの人数を施設等ごとの入居・入所者数で除して算出しています。