

3. 介護保険制度などについて

(1) 介護保険制度のしくみを認識している度合い

◆おおむね知っている人は2割強

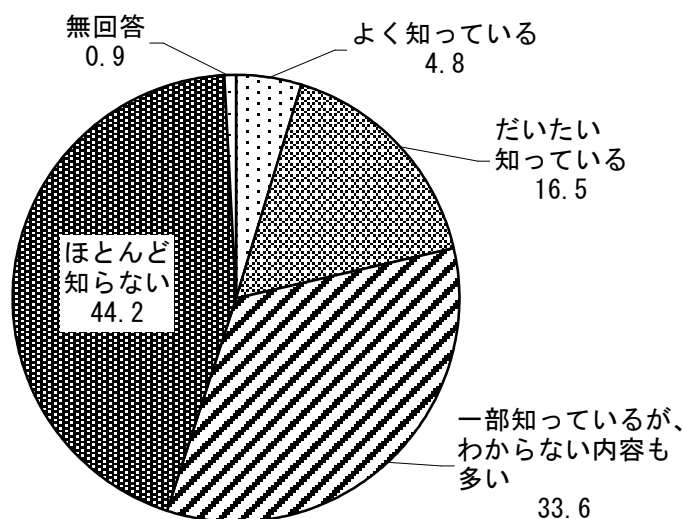
(全員の方に)

問 24. あなたは、介護保険制度のしくみ（手続き・保険料・給付内容など）について、どの程度ご存じですか。（○は1つ）

〈図3-1〉全体

回答者数 568人

単位：%



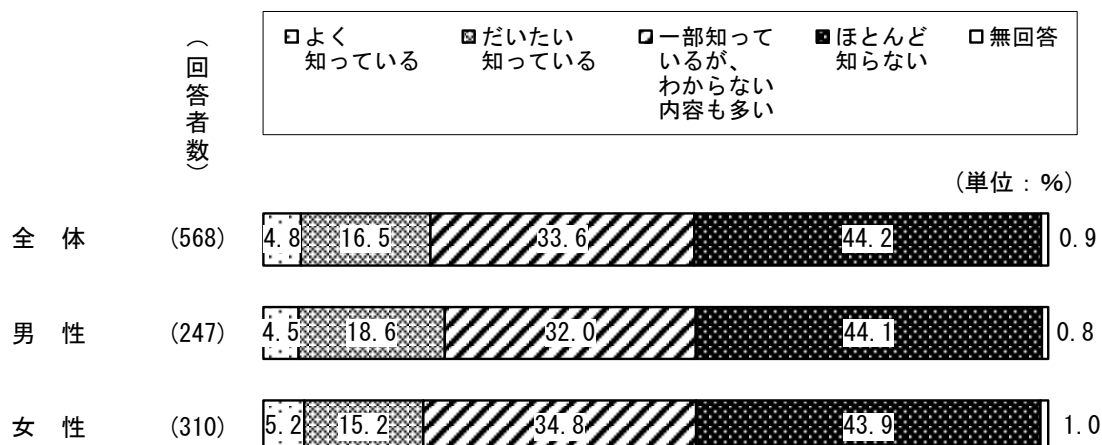
介護保険制度のしくみについて、「よく知っている」と答えた人は4.8%、「だいたい知っている」と答えた人は16.5%で、この両者を合わせた“おおむね知っている”が2割強となっている。「一部知っているが、わからない内容も多い」と答えた人は33.6%、「ほとんど知らない」と答えた人は44.2%となっている。(図3-1)

性別に見ると、男女とも「ほとんど知らない」と答えた人が最も高くなっている。

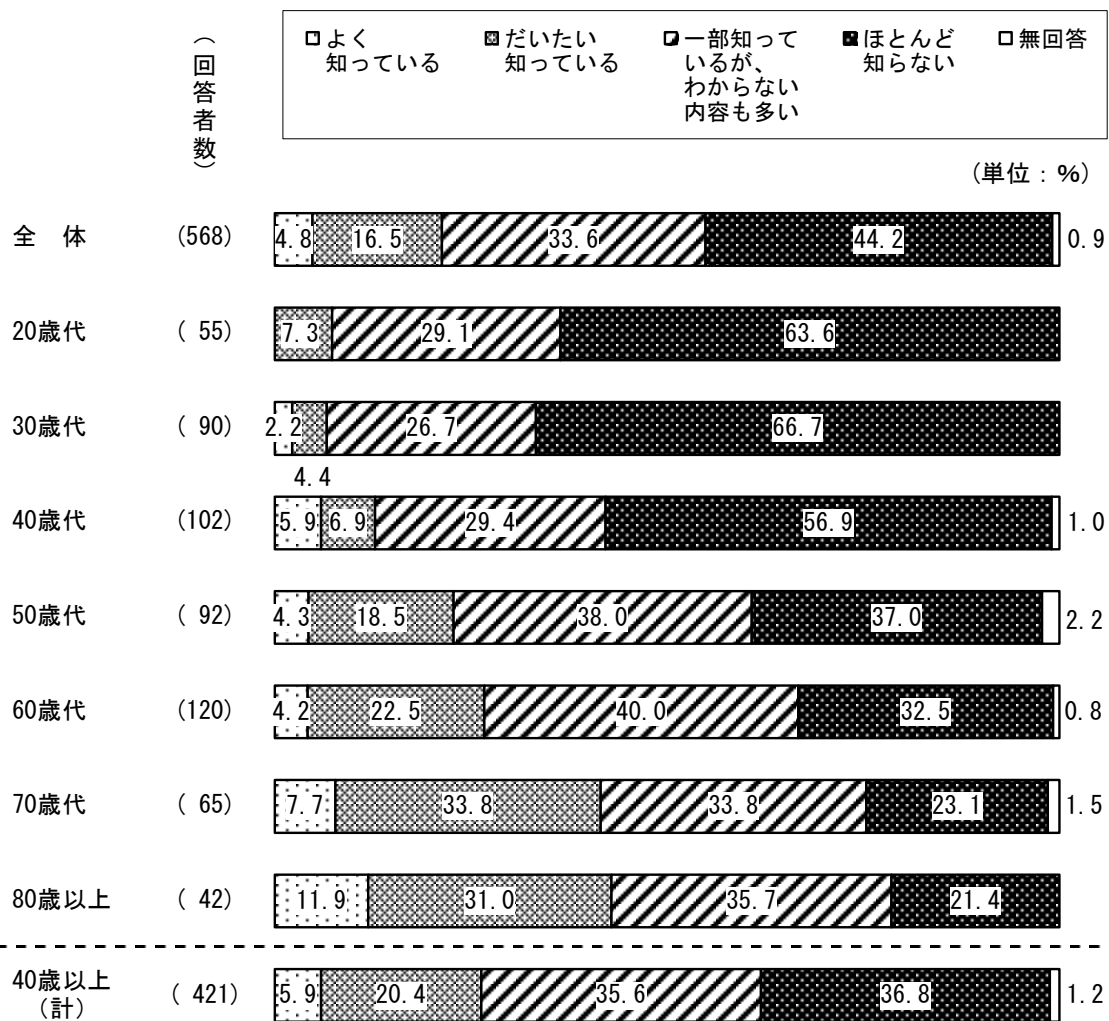
(図3-2)

年齢別に見ると、“おおむね知っている”は年齢が上がるほど高くなる傾向が見られ、70歳代以上では40%以上となっている。一方、「ほとんど知らない」と答えた人は20~30歳代で65%前後、40歳代で56.9%となっている。(図3-3)

〈図3-2〉性別



〈図3-3〉年齢別



(2) 介護保険制度をよくするために区が力を入れるべきこと

◆「特別養護老人ホーム等の増設など基盤整備」、「相談窓口の充実」が4割

(全員の方に)

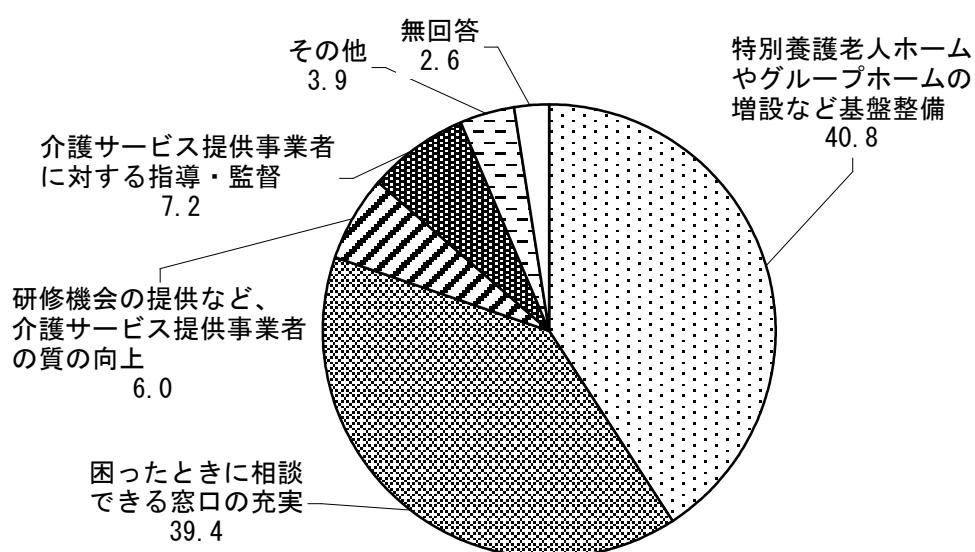
問 25. 介護保険制度をよくするために区がもっとも力を入れるべきことは何ですか。

(○は1つ)

〈図3-4〉全体

回答者数 568人

単位：%



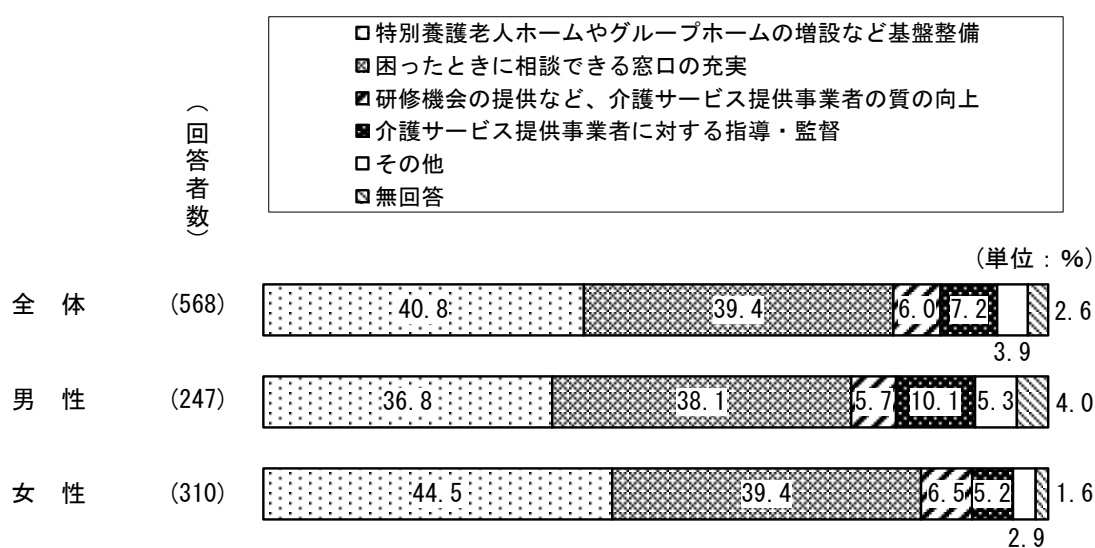
介護保険制度をよくするために区がもっとも力を入れるべきこととしては、「特別養護老人ホームやグループホームの増設など基盤整備」と答えた人が40.8%と最も多くなっている。次いで、「困ったときに相談できる窓口の充実」(39.4%)も4割弱となっている。以下、「介護サービス提供事業者に対する指導・監督」(7.2%)、「研修機会の提供など、介護サービス提供事業者の質の向上」(6.0%)となっている。(図3-4)

性別に見ると、「特別養護老人ホームやグループホームの増設など基盤整備」と答えた人は女性(44.5%)が男性(36.8%)より7.7ポイント高くなっている。また、「介護サービス提供事業者に対する指導・監督」と答えた人は男性(10.1%)が女性(5.2%)より高くなっている。(図3-5)

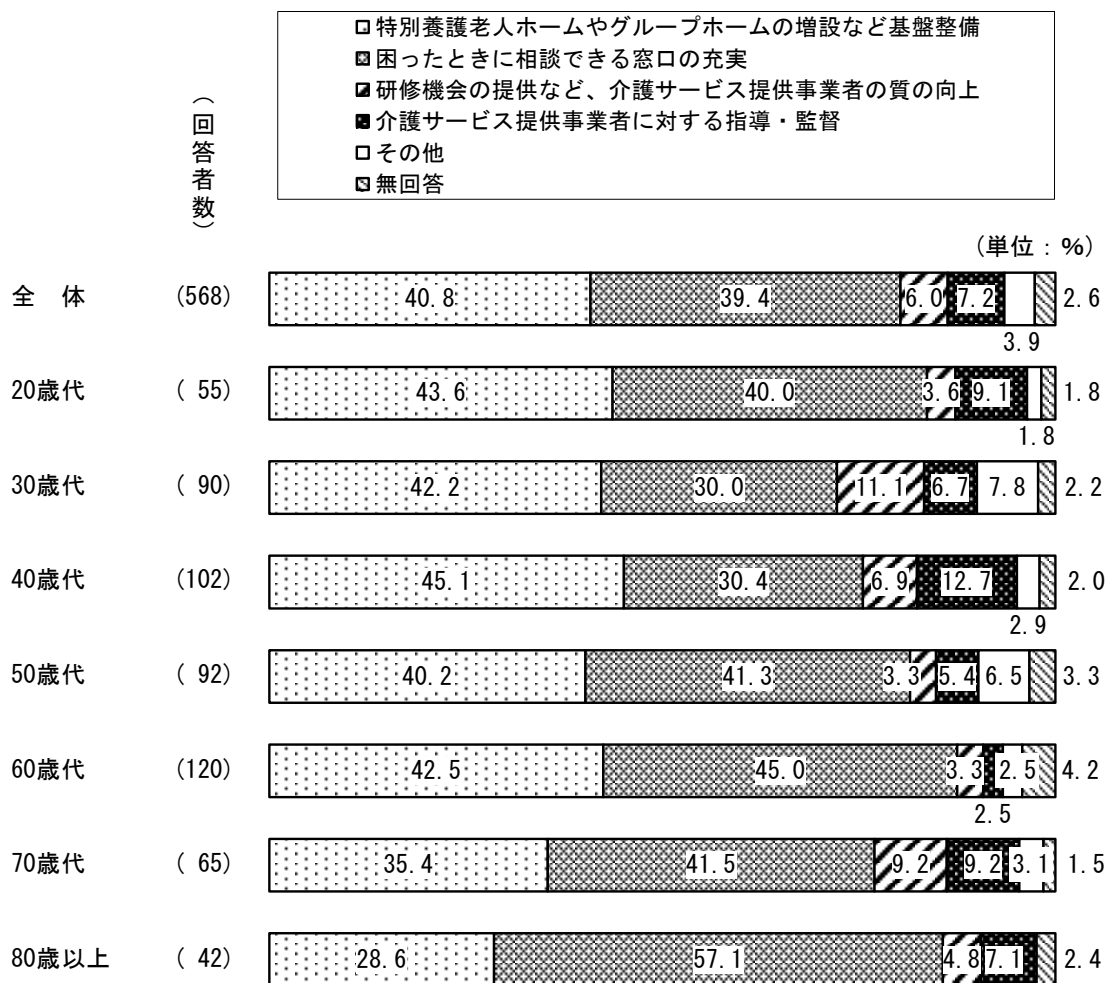
年齢別に見ると、「困ったときに相談できる窓口の充実」と答えた人は80歳以上で57.1%と高くなっている。また、「介護サービス提供事業者に対する指導・監督」と答えた人は40歳代で12.7%となっている。(図3-6)

世帯構成別に見ると、「特別養護老人ホームやグループホームの増設など基盤整備」と答えた人は3世代世帯（親と子と孫）で49.1%、2世代世帯（親と子）で45.1%と高くなっている。一方、「困ったときに相談できる窓口の充実」と答えた人は単身世帯（一人暮らし）と夫婦のみ世帯で40%台半ばとなっている。（図3-7）

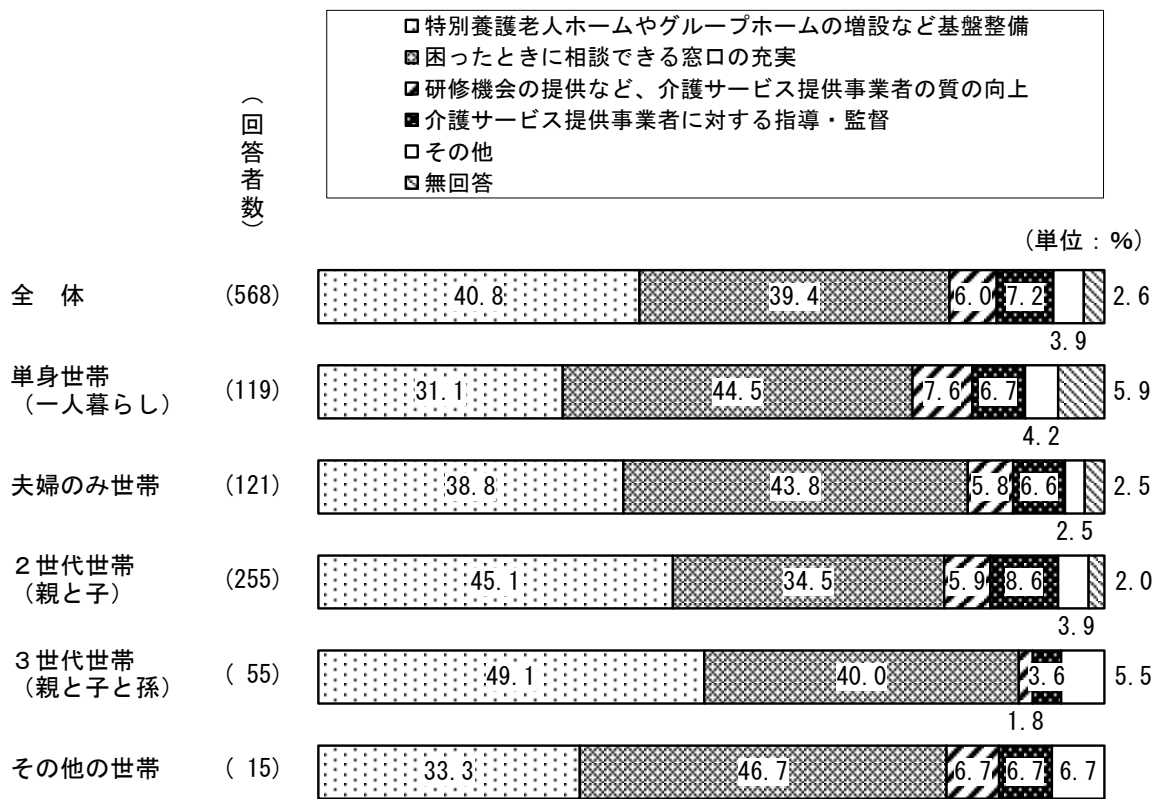
〈図3-5〉性別



〈図3-6〉年齢別



〈図3-7〉世帯構成別



(3) 認知症の症状や対応方法を理解している度合い

◆「症状は知っているが、対応方法についてはよくわからない」が6割

(全員の方に)

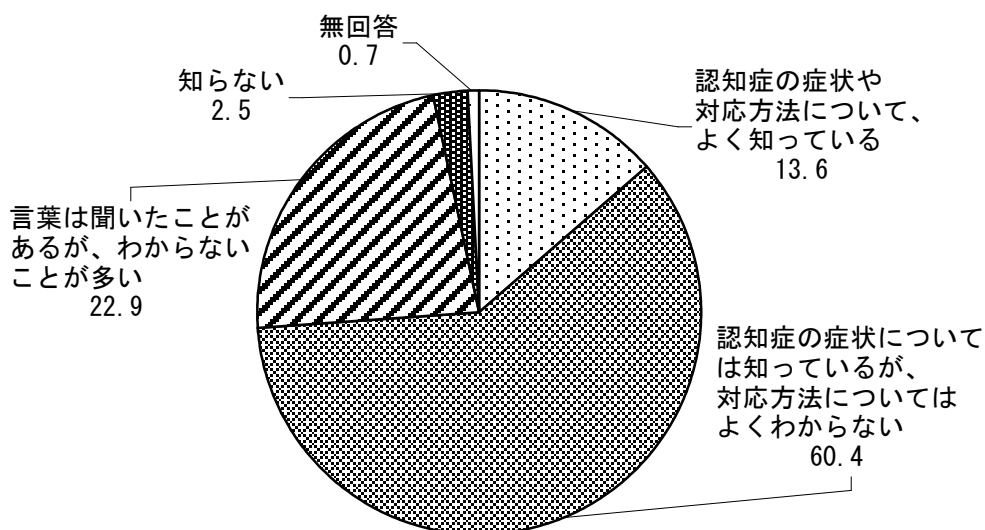
問 26. あなたは、認知症の症状や対応方法について、どの程度理解していますか。

(○は1つ)

〈図3-8〉全体

回答者数 568人

単位：%



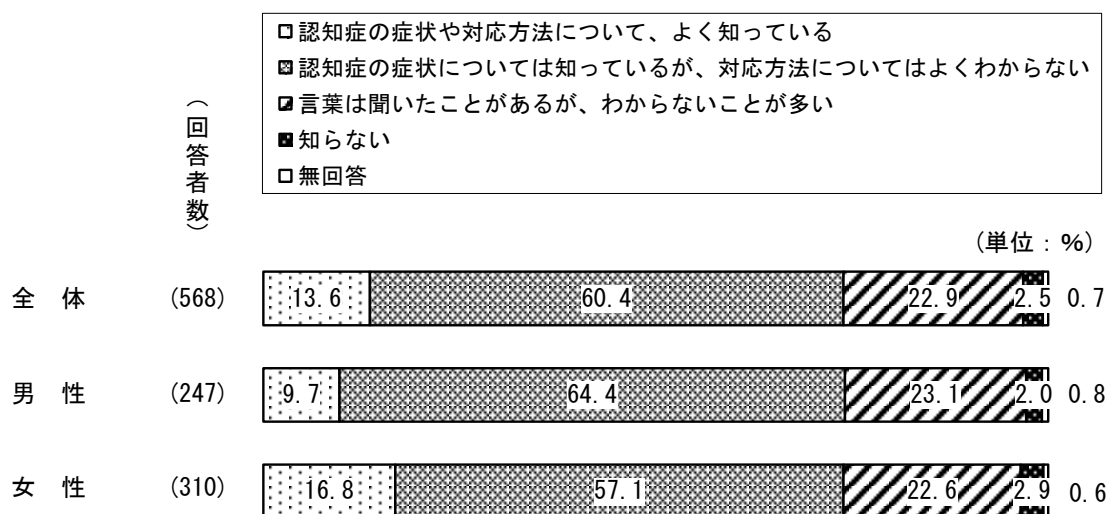
認知症の症状や対応方法について、「よく知っている」と答えた人は13.6%、「症状については知っているが、対応方法についてはよくわからない」と答えた人は60.4%、「言葉は聞いたことがあるが、わからないことが多い」と答えた人は22.9%、「知らない」と答えた人は2.5%となっている。(図3-8)

性別に見ると、「よく知っている」と答えた人は女性(16.8%)が男性(9.7%)より7.1ポイント高くなっている。また、「症状については知っているが、対応方法についてはよくわからない」と答えた人は男性(64.4%)が女性(57.1%)より7.3ポイント高くなっている。

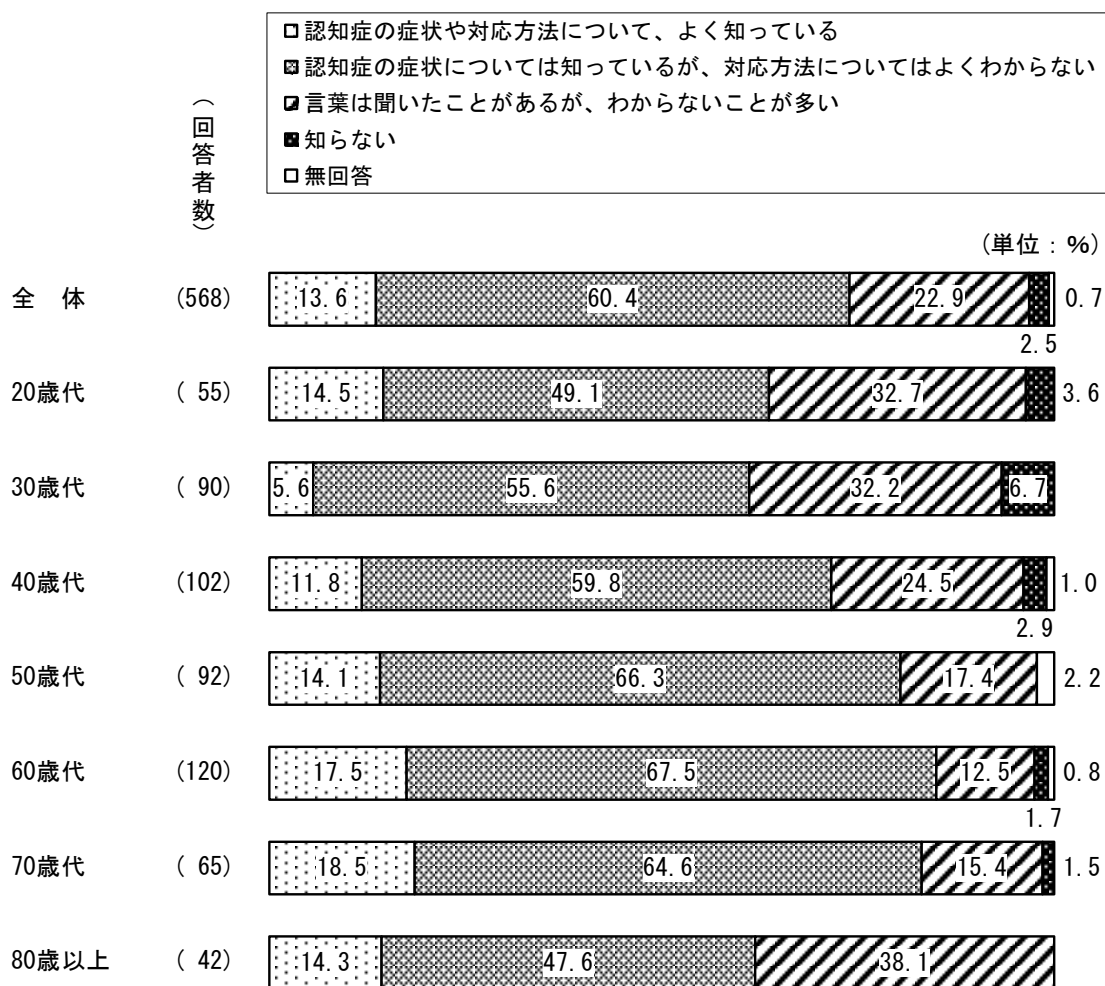
(図3-9)

年齢別に見ると、「症状については知っているが、対応方法についてはよくわからない」と答えた人は50~70歳代で60%台半ばとなっている。また、「言葉は聞いたことがあるが、わからないことが多い」と答えた人は20~30歳代、80歳以上で30%台となっている。(図3-10)

〈図3-9〉性別



〈図3-10〉年齢別



(4) 地域包括支援センターを認識している度合い

◆知っている人は2割強

(全員の方に)

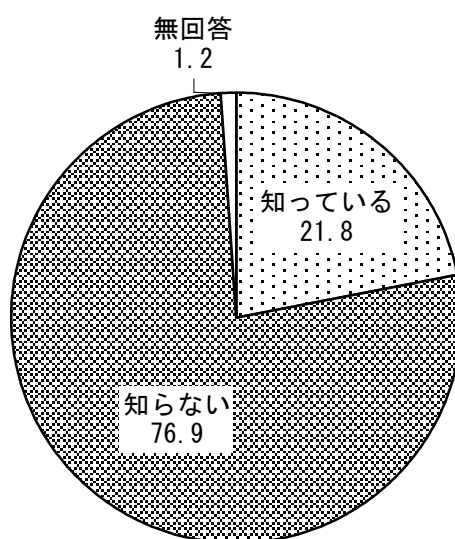
問 27. 高齢者の介護予防や在宅生活を支える各種相談を行なう地域包括支援センターが区内に8か所設置されています。

あなたは、ご自分の住んでいる地域を担当している地域包括支援センターはどこか(名称・所在地など) ご存じですか。(〇は1つ)

〈図3-11〉全体

回答者数 568人

単位：%



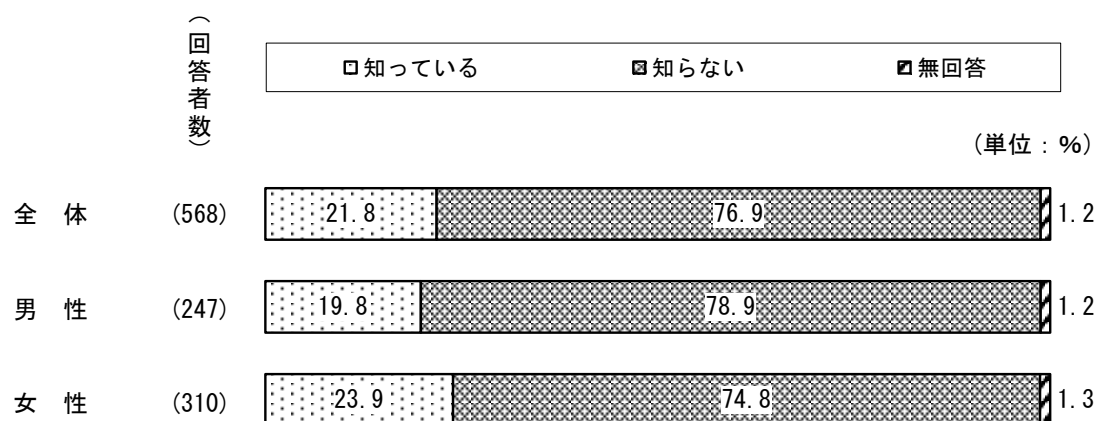
自分の住んでいる地域を担当している地域包括支援センターを「知っている」と答えた人は21.8%、「知らない」と答えた人は76.9%となっている。(図3-11)

性別に見ると、「知っている」と答えた人は女性(23.9%)が男性(19.8%)より4.1ポイント高くなっている。(図3-12)

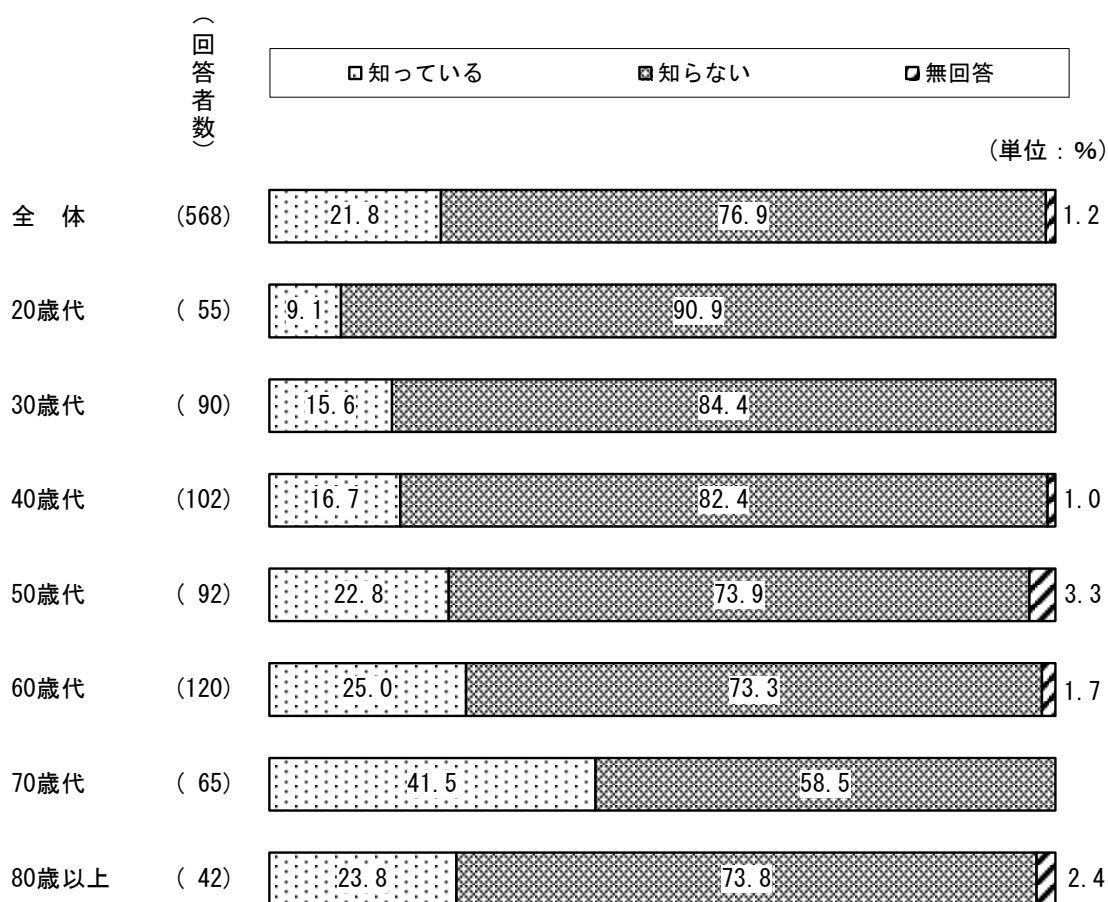
年齢別に見ると、「知っている」と答えた人は70歳代で41.5%と高くなっている。一方、「知らない」と答えた人は20歳代で90.9%となっている。(図3-13)

居住地域別に見ると、「知らない」と答えた人は新井(93.1%)、江古田(88.9%)で90%前後と高くなっている。(図3-14)


〈図3-12〉性別



〈図3-13〉年齢別



〈図3-14〉居住地域別



(5) 介護予防を意識している度合い

◆「とても意識している」と「たまに意識している」を合わせると5割強

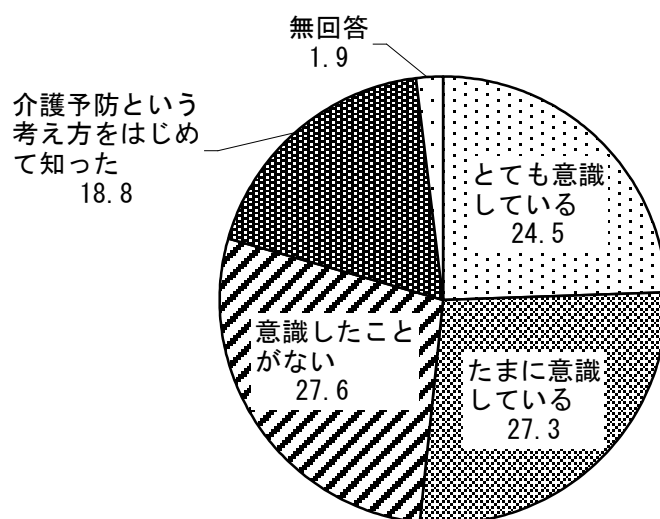
(40歳以上の方に)

問28. 寝たきりにならず、また介護が必要とならないよう心身の衰えを予防する「介護予防」という取り組みがありますが、あなたは日頃、介護予防を意識していますか。(〇は1つ)

〈図3-15〉全体

回答者数 421人

単位：%



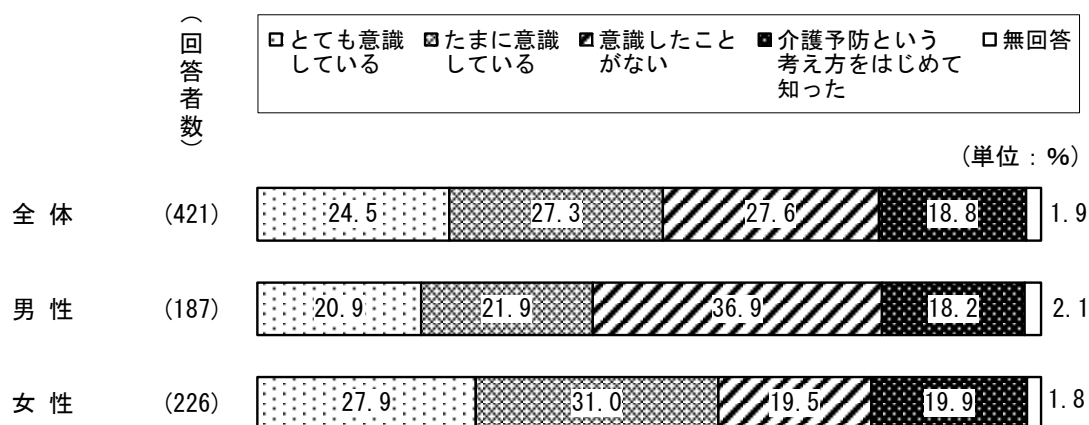
40歳以上の人に、日頃の生活習慣における介護予防を意識しているかたずねたところ、「意識している」と答えた人は24.5%、「たまに意識している」と答えた人は27.3%で、この両者を合わせた“意識している”が5割強となっている。一方、「意識したことがない」と答えた人は27.6%、「介護予防という考え方をはじめて知った」と答えた人は18.8%となっている。

(図3-15)

性別に見ると、“意識している”は女性(58.8%)が男性(42.8%)より16ポイント高くなっている。(図3-16)

年齢別に見ると、“意識している”は70歳代で75.4%、80歳以上で66.7%と高くなっている。一方、40歳代では「意識したことがない」と答えた人が39.2%、「介護予防という考え方をはじめて知った」と答えた人が37.3%となっている。(図3-17)

〈図3-16〉性別



〈図3-17〉年齢別

