

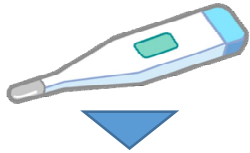
ウイルスを持ち込まない・持ち出さない・拡げない

👏 手洗い、消毒、換気が基本です 👏

事業開始前

① 出勤前に検温


37.5℃以上なら休む



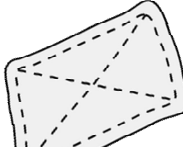
② 出勤後に検温

37.5℃以上なら帰る

③ 手指を消毒

- ・消毒薬があれば、流水で洗う前に使う 
- ・流水とせっけんで洗う場合は30秒以上かけてしっかり洗う

④ 室内を消毒

- ・手がふれやすいところを消毒液でふきとる（ドアの取っ手、手すり、テーブル、スイッチ、蛇口など）
- ・その後は手指消毒 

⑤ 室内を換気


- ・窓を2方向以上開けてしっかり空気が流れるようにする



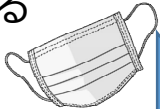
これで準備OK！

事業実施中

⑥ 参加者は入場前に手指消毒

- ・消毒薬があれば、流水で洗う前に使う 
- ・流水とせっけんで洗う場合は30秒以上かけてしっかり洗う

⑦ 全員マスク着用

- ・きちんと鼻と口を覆っているか確認する 



⑧ 体調チェック

- ・体調不良の方は帰っていただく。名簿に記載

⑨ 30分間ごとに5分間換気

- ・天候が良ければ窓を開放したままにする
- ・閉め切る必要があるときは、時間を決めて定期的に換気する

⑩ 1つの事業が終わったら室内消毒

- ・手が触れたところを消毒液で拭き取る 
- ・その後は必ず手指をしっかり消毒する 

毎回確認しましょう