

## 中野区安全・安心(防犯)メール

---

### ご利用上の注意（必ずお読みください）

#### 1 メールの特徴

当メールは、ネットワークの混雑状況や通信インフラの性質上、遅延や配信されない場合がありますので、あらかじめご了承ください。

#### 2 利用料金

「中野区安全・安心（防犯）メール」の登録料及び情報料は無料ですが、メール受信に係わる通信費用、通信機器費用は利用者の負担となります。

#### 3 個人情報の保護

登録されたメールアドレスは、中野区個人情報保護条例に基づき、厳正に管理し、当サービス以外での使用は行いません。また、他の個人情報と組み合わせて使用することはありません。

#### 4 登録抹消

利用者のメールアドレス変更などにより、同一アドレスへのメール送信が連続5回以上不可能となった場合には、自動的に登録を削除する場合があります。（一度、削除されますと再登録が必要になります）

#### 5 迷惑メール防止機能について

パソコン、携帯電話で迷惑メール防止機能をお使い頂いている方は、登録をする前に、中野区安全・安心（防犯）メール「nakano@anzen-ansin.co.jp」アドレス及びドメインからのメールが受信できるように設定をご確認ください。

迷惑メール防止機能の設定方法に関しては、各プロバイダー、及び各携帯電話会社にご確認ください。

#### 6 免責事項

このサービスに関連して、利用者が損害を被った場合でも一切の責任を負いかねますので、あらかじめご了承ください。

#### 7 情報内容について

「中野区安全・安心（防犯）メール」は、迅速性を優先しているため、犯罪に関する情報が実態と多少異なる場合もございます。また、事案発生場所は概ねの場所とさせていただきますので、あらかじめご了承ください。

#### 8 二次利用等の禁止

メール配信された情報の複製頒布、出版、放送等への二次利用は禁止いたします。

メールを個人で転送する場合、内容の速報性が失われる場合もございますので、十分にご注意下さい。

#### 9 問合せについて

このサービスは、犯罪・不審者情報等に関する情報のメール配信のみで、情報の詳細な内容

についての問合せ及び返信には対応できかねますので、あらかじめご了承ください。

## 10 サービスの停止

このサービスは、通信回線障害、システム障害、大規模災害時や中野区内で多くの災害が発生した場合など、利用者に通知することなく配信停止する場合がございますので、あらかじめご了承ください。

---

## 登録方法（登録前にお読みください）

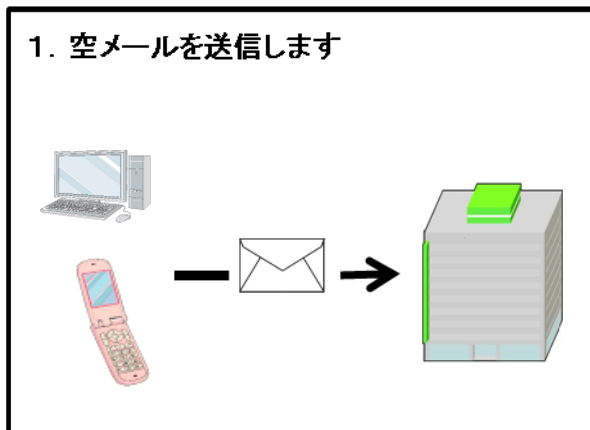
中野区安全・安心（防犯）メールへの登録方法、登録内容の変更、登録の解除方法は下記の通りです。

配信登録を行なわれる前に、登録方法をご確認ください。

---

### 1. 新規登録方法

中野区ホームページ内メールマガジン「中野区安全・安心（防犯）メール」登録ページに受信されたいパソコン又は携帯電話でアクセスしていただき登録案内画面より登録する事ができます。



#### 1. 空メールを送信します。

件名・文書は記入せずそのまま送信して下さい。

#### ▼パソコンでメールを受信される方

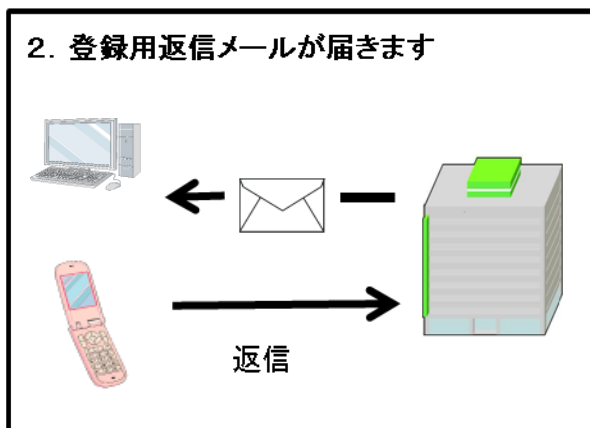
下部に記載されたメール配信『登録』アドレス ([nakanoku@req.jp](mailto:nakanoku@req.jp)) をクリックまたは、直接入力する事で空メールを送信します。

#### ▼携帯電話でメールを受信される方

受信される携帯電話でアクセスしていただきメール配信『登録』ボタンまたは、登録用アドレスを直接入力する事で空メールを送信します。

◆モバイル版ホームページからの手続きも可能です。

◆QRコードの利用も可能です。



2. 「中野区安全・安心（防犯）メール」からの返信メールが届きます。

### 3. 登録完了



#### ▼登録フォームにアクセス

返信メールにURLが記載されていますのでアクセスします。

#### ▼登録フォームに必要事項を記入

登録フォーム内の必要事項を選択します。

#### ▼登録

送信ボタンを押します。

3. 登録が完了します。

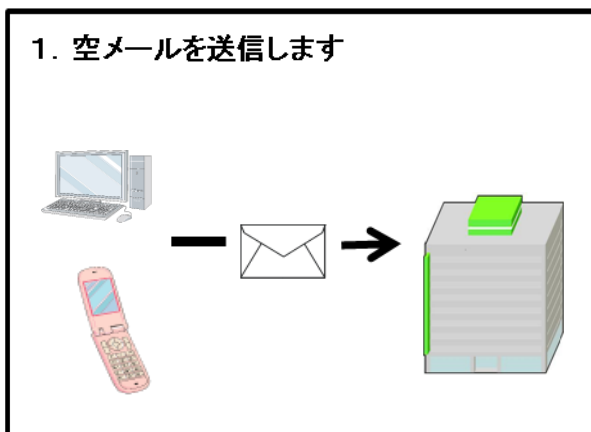
4. 登録時に選択された内容確認の登録完了メールが届きます。

#### \*返信メールが届かない場合\*

5分以内に返信メールが届かない場合は、空メール返信アドレス「[nakano@anzen-ansin.co.jp](mailto:nakano@anzen-ansin.co.jp)」からのメールが受信できない設定になっている可能性がありますので、迷惑メール防止機能をご確認してください。

## 2. 登録内容変更・登録解除の方法

### 1. 空メールを送信します



1. 空メールを送信します。

#### ▼パソコンでメールを受信されている方

『登録変更・登録解除』画面へアクセスし登録済みアドレスを入力し送信します。

#### ▼携帯電話でメールを受信されている方

携帯電話で『登録変更・登録解除』画面へアクセスし登録済みアドレスを入力し送信します。

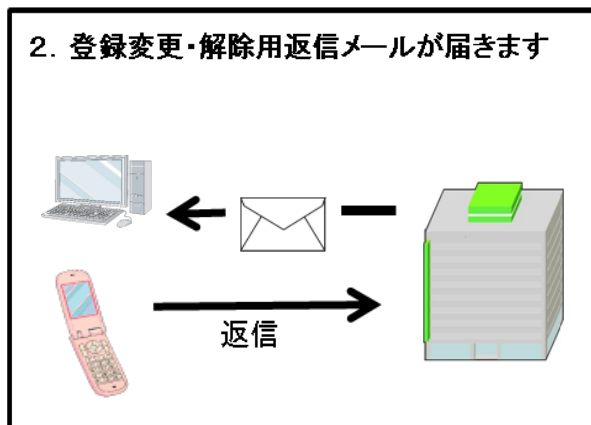
◆モバイル版ホームページからの手続きも可能です。

2. 返信メールが届きます。

#### ▼登録内容変更・登録解除フォームにアクセス

返信メールにURL（登録変更・登録

### 2. 登録変更・解除用返信メールが届きます



### 3. 登録完了



解除) が記載されていますのでアクセスします。

#### ▼登録内容変更・登録解除フォームに必要事項を記入

登録内容変更・登録解除フォーム内の設定変更内容を選択します。

#### ▼登録

登録ボタンを押します。

3. 登録情報の更新が完了します。
4. 登録時に選択された内容確認の更新完了メールが届きます。

## 犯罪発生情報

件名： 不審者情報（こども  
110番メール）

中野区安全・安心（防犯）メ  
ール

〇月〇日

〇時〇分頃

〇〇町地区で下校中の女子児  
童に対する声かけ事件が発生  
しました。

犯人の特徴は、男、40歳前後、  
175cm位、茶色上着、ジー  
パン、自転車使用。

〇〇警察署が付近のパトロー  
ルを強化しています。

<中野区 危機管理課 生活・  
交通安全係>

## 犯罪発生情報

件名： 犯罪発生情報

中野区安全・安心（防犯）メ  
ール

〇月〇日

空き巣事件が3件、ひったく  
り事件1件が発生しました。  
（空き巣情報）

〇〇町△丁目地域、〇〇町×  
丁目地域、〇〇町□丁目地域  
です。

無施錠1件  
窓ガラス破り2件でした。

（ひったくり情報）

〇年〇月〇日

〇時〇分頃

〇〇町△丁目付近でひったく  
り事件が発生しました。

犯人の特徴は、男、2人組で1  
人は黒色上着、1人は色不明  
ジャンパー、バイク利用。被  
害者は、自転車の女性。

最近区内では、バイクを利用  
したひったくりが増えていま  
す、注意しましょう。

<中野区 危機管理課 生活・  
交通安全係>

## 安全・安心情報

件名： 安全・安心情報

中野区安全・安心（防犯）メ  
ール

〇月〇日のお知らせ

最近中野区では、電話で警察  
官や区の職員を装い、お金を  
振り込ませたり、直接取りに  
行く手口の振り込め詐欺が多  
発しています。

不審な電話があったらすぐ  
に、110番通報しましょう。

<中野区 危機管理課 生活・  
交通安全係>

## 新規登録を希望される方（パソコン・携帯電話）

こちらをクリックしてください



メール配信登録アドレス

[nakanoku@req.jp](mailto:nakanoku@req.jp)

QRコードに対応した携帯電話を  
お持ちの場合

コードを読みとり  
アクセスします



## 登録内容変更・登録解除を希望の方

こちらをクリックしてください



[パソコン用登録内容変更・登録解除画面へ](#)

こちらをクリックしてください



[携帯電話用登録内容変更・登録解除画面へ](#)