

第 55 回
中野区統計書
平成27年（2015年）



中 野 区

まえがき

ここに、第55回「中野区統計書 平成27年(2015年)」として、中野区の土地、人口・世帯、産業・経済、住居・建設、道路・公園、安全・交通、ごみ・公害、水道・ガス、福祉、保健・衛生、子ども・教育、文化・スポーツ、行財政・議会に関する基本的な統計調査データをまとめました。

現在、我が国では、IT総合戦略本部を中心として、オープンデータが推進されています。これを踏まえ、区民の皆様、事業者や各団体の皆様に、統計調査データを一層利活用していただくために、区ホームページにおいて、分野別にExcelデータを掲載することを基本としました。

なお、冊子形式による「中野区統計書 平成27年(2015年)」の提供は、区ホームページ上にPDFファイルで掲載するほか、中野区立図書館及び中野区役所4階広報担当の区政資料コーナーでご覧いただくことができます。

今後も区に関わる統計調査データの提供とその方法について、充実を図っていく所存です。ご意見等をお寄せいただければ幸いです。

最後に、本書データの編纂にあたり、貴重な資料をご提供いただきました、関係各位のご厚意に対し、厚く御礼申し上げます。

平成27年3月

中野区政策室企画分野

利 用 に あ た っ て

1. この統計書は、各種統計調査結果のほか、官公庁、民間団体、当区関係分野から提供された資料及び刊行物等により収録し、脚注に出所を明記した。
2. 統計表中、特に注記しない限り、「年次」は暦年（1月から12月）、「年度」は会計年度（4月～翌年3月）の数字である。
3. 数字の単位未満は原則として四捨五入したため、合計の数字と内訳の計とが一致しない場合がある。
4. 統計表中の符号の用法は、次のとおりである。
 - 「0」：表章単位に満たないもの
 - 「―」：皆無、または該当数字なし
 - 「…」：資料なし、または不詳
 - 「△」：減少したもの
 - 「X」：該当数字の公表を控えたもの
5. 産業・経済における経済センサスのデータについては、平成26年2月現在で公表されているものを掲載している。したがって、項目によって平成24年経済センサス―活動調査によるものと、平成21年経済センサス―基礎調査によるものがある。

利用にあたっての疑問点あるいは、より詳細な資料を必要とされる場合は、各資料作成機関、または下記の間合せ先にご連絡ください。

《間合せ先》

〒164 - 8501 東京都中野区中野四丁目8番1号

中野区政策室企画分野政策情報担当

電話 代表 03（3389）1111

内線 2151～2155

直通 03（3228）8892

総 目 次

統計図表（基礎データ）

中野区の位置・面積・地形	-----	1
なかののくらし(1日当たりの件数等)	-----	2
中野区の人口構成	-----	4

統計表

I. 主要統計長期指標	-----	7
II. 周辺特別区比較	-----	12
III. 土 地	-----	16
IV. 人 口 ・ 世 帯	-----	19
V. 産 業 ・ 経 済	-----	78
VI. 住 居 ・ 建 設	-----	135
VII. 道 路 ・ 公 園	-----	147
VIII. 安 全 ・ 交 通	-----	150
IX. ごみ・公害, 水道・ガス	-----	159
X. 福 祉	-----	164
XI. 保 健 ・ 衛 生	-----	170
XII. 子 ど も ・ 教 育	-----	174
XIII. 文 化 ・ ス ポ ー ツ	-----	185
XIV. 行 財 政 ・ 議 会	-----	188

目 次

統計図表（基礎データ）

中野区の位置・面積・地形	1	11. 自然動態	
なかののくらし (1日当たりの件数等)	2	(平成22～平成26年)	58
中野区の人口構成	4	12. 社会動態	
		(平成22～平成26年)	58
		13. 人口動態率の推移	
		(平成7～平成26年)	59
		14. 合計特殊出生率の推移	
		(平成16～平成25年)	59
		15. 国籍別外国人数	
		(平成23～平成27年)	60
		〈国勢調査〉	
		16. 年次別人口の推移	
		(大正9～平成22年)	61
		17. 年齢(各歳), 男女別人口	
		(平成22年, 対平成17年比較)	62
		18. 町丁, 男女別人口及び世帯数	
		(平成22年, 対平成17年比較)	64
		19. 世帯人員別一般世帯数及び 一般世帯人員	
		(平成22年10月1日)	68
		20. 世帯の家族類型, 世帯人 員別一般世帯数	
		(平成22年10月1日)	68
		21. 世帯人員別65歳以上世帯 員のいる一般世帯数, 一般 世帯人員及び65歳以上 世帯人員	
		(平成22年10月1日)	69
		22. 世帯の家族類型別65歳 以上世帯員のいる一般 世帯数, 一般世帯人員及び 65歳以上世帯人員(75 歳以上・85歳以上世帯員 のいる一般世帯一特掲)	
		(平成22年10月1日)	69
統 計 表			
I. 主要統計長期指標	7		
II. 周辺特別区比較	12		
III. 土 地			
1. 町丁別土地面積 (平成26年10月1日)	16		
2. 農地転用状況 (平成21～平成25年)	17		
3. 地目別土地面積の推移 (平成15～平成25年)	17		
4. 周辺区地目別土地面積 (平成26年1月1日)	18		
5. 地価公示(住宅地・商業地) の平均公示価格 (平成22～平成26年)	18		
IV. 人口・世帯 〈住民基本台帳〉			
6. 世帯数及び人口の推移 (昭和46～平成27年)	19		
7. 年齢別・男女別人口 (平成27年1月1日)	20		
8. 町丁別世帯数及び人口 (平成27年1月1日)	22		
9. 居住期間別人口 (平成27年1月1日)	24		
10. 町丁, 男女, 年齢三分区, 年齢各歳別人口 (平成27年1月1日)	26		

23. 国籍, 男女別外国人人数〔周辺区〕 (平成22年10月1日)	70	36. 経営組織別・開設年別事業 所数 (平成21年7月1日)	96
24. 住宅の建て方, 住居の種 類・住宅の所有の関係別住 宅に住む一般世帯数及び 一般世帯人員 (平成22年10月1日)	71	37. 町丁従業者規模・資本金階 級別事業者数 (平成21年7月1日)	96
25. 従業地・通学地による常住 市区町村別15歳以上就業者 数及び15歳以上通学者数 (平成22年10月1日)	72	38. 町丁, 産業中分類別事業所 数及び従業者数 (平成21年7月1日)	100
26. 常住地による従業・通学市 区町村別15歳以上就業者 数及び15歳以上通学者数 (平成22年10月1日)	73	39. 産業小分類別商店数, 従業 者数及び年間販売額 (卸売・小売業) (平成9～平成19年)	120
27. 昼間人口・昼夜間人口比率 の推移 (昭和35～平成22年)	74	40. 年間販売額規模別卸売業 商店数, 従業者数及び年間 販売額 (平成9～平成19年)	122
28. 町丁別昼間人口・昼夜間人 口比率 (平成22年10月1日)	74	41. 年間販売額規模別小売業 商店数, 従業者数及び年間 販売額 (平成9～平成19年)	122
29. 将来人口推計(中期) (2015～2025年)	75	42. 大規模小売店舗数・面積 (平成19年6月1日)	122
30. 区内4地域別将来人口推計 (中期) (2015～2025年)	76	43. 産業中分類別, 従業者規模 別工場数, 従業者数, 製造 品出荷額等 (平成21～平成25年)	124
31. 将来人口推計(長期) (2010～2050年)	77	44. 産業小分類別工場数及び 従業者数等 (平成25年12月31日)	126
32. 将来世帯推計(2030年まで) (2010～2030年)	77	45. 中小企業融資状況 (平成21～平成25年度)	127
V. 産業・経済		46. 企業倒産件数 (平成21～平成26年度)	127
33. 産業中分類別事業所数及 び従業者数 (昭和61～平成18年)	78	47. 産業大分類別新規事業所 数, 開業率・廃業率の推移 (平成21～平成24年)	128
34. 産業中分類別事業所数及 び従業者数 (平成21～平成24年)	82	48. 産業, 従業上の地位別就業 者数 (平成22年10月1日)	128
35. 産業小分類別, 従業者規模別 民営事業所数及び従業者数 (平成24年2月1日)	84		

49. 産業(大分類), 年齢(5歳階級), 男女別15歳以上就業者数 (平成22年10月1日)	130	60. 構造別着工建築物 (平成21～平成25年)	144
50. 労働力状態, 年齢(5歳階級), 男女別15歳以上人口 (平成22年10月1日)	132	61. 工事別利用関係別着工住宅 (平成21～平成25年)	144
51. 自区内就業率の推移 (平成12～平成22年)	134	62. 4階以上及び地階を有する建築物数 (平成21～平成25年)	144
52. 完全失業者数・完全失業率の推移 (平成12～平成22年)	134	63. 区立小・中学校耐震化率 (平成25年4月1日)	146
53. 納税義務者一人当たりの課税所得の推移 (平成22～平成26年度)	134	64. 土地利用の状況 (平成18年, 平成23年)	146
VI. 住居・建設		VII. 道路・公園	
54. 住宅の建て方(4区分), 構造(5区分), 階数(5区分)別住宅数 (平成25年10月1日)	135	65. 道路の種類別・幅員別延長及び面積 (平成22～平成26年)	147
55. 住宅の耐震診断の有無(3区分), 建築の時期(8区分), 購入・新築・建て替え等(7区分)別持ち家数 (平成25年10月1日)	136	66. 区道改良率 (平成25～平成26年)	147
56. 住宅の建て方(5区分), 延べ面積(6区分), 1か月当たり家賃(19区分), 別民営借家(専用住宅)数 (平成25年10月1日)	138	67. 都市計画道路の整備率 (平成21～平成25年)	148
57. 世帯の年間収入階級, 世帯の種類, 住宅の所有の関係別普通世帯数, 1世帯当たり人員, 1世帯当たり居室数及び1世帯当たり居室の畳数 (平成25年10月1日)	140	68. 橋梁状況 (平成25～平成26年)	148
58. 住宅の所有の関係(6区分), 建て方(4区分)最低面積水準・誘導居住面積水準状況 (平成25年10月1日)	142	69. 公園・児童遊園及び公衆便所の状況 (平成22～平成26年)	148
59. 住宅の耐震化率の推計値 (平成21年度末)	142	70. 街路灯の状況 (平成22～平成26年)	148
		VIII. 安全・交通	
		71. 警察署管内別交通事故件数(人身事故) (平成21～平成25年)	150
		72. 警察署管内別子どもの交通事故発生状況(人身事故) (平成25年)	150
		73. 刑法犯の罪種別認知件数 (平成21～平成25年)	150
		74. 種類別火災の発生件数 (平成21～平成25年)	152
		75. 原因別火災の発生件数 (平成21～平成25年)	152
		76. 救急出動状況 (平成21～平成25年)	152
		77. 消費生活相談件数の推移 (平成21～平成25年)	152

78. 町丁別倒壊危険度, 火災 危険度, 総合危険度 (平成25年9月公表値)	154
79. 路線別駅周辺自転車駐車 台数 (平成22～平成26年)	155
80. 自動車保有台数 (平成20～平成24年度)	155
81. 区内主要道路交通量 (平成23～平成25年)	155
82. 鉄道路線駅別乗降客数	
①JRの乗客数 (平成21～平成25年度)	156
②西武鉄道の乗降客数 (平成17～平成21年度)	156
③地下鉄の乗降客数 (平成17～平成21年度)	156
83. バス路線別乗車人数 (平成21～平成25年度)	157
IX. ごみ・公害, 水道・ガス	
84. ごみ収集状況 (平成21～平成25年度)	159
85. 区民一人一日当たりの ごみの量 (平成21～平成25年度)	159
86. リサイクル資源回収状況 (平成21～平成25年度)	159
87. 公害発生源別苦情受付状況 (平成21～平成25年度)	159
88. 温室効果ガスの推移 (平成19～平成23年度)	160
89. 部門別二酸化炭素排出量 の推移 (平成19～平成23年度)	160
90. 区内主要道路騒音, 振動 (平成23～平成25年)	160
91. 料金適用区分別上水道の 給水件数及び使用量 (平成21～平成25年度)	162
92. 都市ガス用途別戸数及び 販売量	162
(平成21～平成25年度)	

X. 福祉	
93. 国民健康保険の状況 (平成21～平成25年度)	164
94. 後期高齢者医療制度 被保険者数・医療費等状況 (平成21～平成25年度)	164
95. 介護保険の状況 (平成21～平成25年度)	166
96. 身体障害者手帳所有者 の状況 (平成21～平成25年度)	166
97. 愛の手帳所持者数 (平成21～平成25年度)	166
98. 精神障害者保健福祉手帳 所持者数 (平成21～平成25年度)	168
99. 国民年金保険の状況 (平成21～平成25年度)	168
100. 扶助の種類別被保護世帯数 及び人員 (平成21～平成25年度)	169
101. 扶助の種類別生活保護費 (平成21～平成25年度)	169
XI. 保健・衛生	
102. 医療機関等施設数 (平成22～平成26年)	170
103. 休日診療実施状況 (平成21～平成25年度)	170
104. 休日歯科診療実施状況 (平成21～平成25年度)	170
105. 病床数及び人口10万人 当たりの病床数 (平成24年10月1日)	171
106. 人口10万人当たりの医師・ 歯科医師数 (平成24年度)	171
107. 死亡数及び人口1000人対 死亡率の推移 (平成21～平成25年)	171
108. 死因に占めるがん・心疾患・ 自殺の割合の推移 (人口10万人対死亡率の推移) (平成21～平成25年)	171

109. 区民健診の対象者数, 受診者数, 受診率の推移 (平成21～平成25年度)	172
110. 各種がん検診受診状況の推移 (平成21～平成25年度)	172
111. 環境衛生関係施設数・食品衛生営業施設数 (平成22～平成26年)	173

XII. 子ども・教育

112. 保育園数・園児数・教員数の推移 (平成22～平成26年)	174
113. 学童クラブ・児童館の利用者数 (平成21～平成25年度)	174
114. 保育園待機児童数 (平成22～平成26年度)	175
115. 乳幼児健診受診率 (平成25年度)	175
116. 区内学校の状況 (平成26年5月1日)	176
117. 幼稚園数・園児数・教員数の推移 (平成22～平成26年)	176
118. 小学校数・児童数・教員数の推移 (平成22～平成26年)	178
119. 中学校数・生徒数・教員数(私立を含む)の推移 (平成22～平成26年)	178
120. 高等学校数・生徒数・教員数(私立を含む)の推移 (平成22～平成26年)	178
121. 大学数・学生数・教員数の推移 (平成22～平成26年)	180
122. 専修学校・各種学校数・生徒数・教員数の推移 (平成22～平成26年)	180
123. 私立小学校への入学者数と公私比率 (平成21～平成25年度)	181
124. 中学校卒業生の進路状況の推移 (平成22～平成26年)	181

125. 高等学校卒業生の進路状況の推移 (平成22～平成26年)	181
126. 体力テストの結果(中野スタンダード通過率) (平成25年度)	182
127. 児童・生徒の学力調査の結果[通過率] (平成25年度)	182
128. 不登校児童・生徒数の推移 (平成21～平成25年度)	184
129. 少年非行・犯罪認知件数の推移 (平成21～平成25年)	184

XIII 文化・スポーツ

130. 区立図書館個人貸出者数 (平成21～平成25年度)	185
131. 区立図書館分類別蔵書数及び視聴覚資料所蔵数の推移 (平成22～平成26年)	185
132. 社会体育施設利用状況の推移 (平成21～平成25年度)	186
133. 劇場, 映画館等文化・娯楽施設数 (平成21～平成25年)	186
134. 登録・指定文化財数 (平成26年4月1日)	186

XIV. 行財政・議会

135. 財政指数の推移 (平成21～平成25年度)	188
136. 一般会計予算額及び決算額 ①(平成21～平成22年度)	188
②(平成23～平成25年度)	189
137. 一般会計性質別歳出決算額の推移 (平成21～平成25年度)	190
138. 用地特別会計予算額と決算額 (平成24年度, 平成25年度)	190
139. 国民健康保険事業特別会計 予算額と決算額 (平成24年度, 平成25年度)	192

140. 後期高齢者医療特別会計 予算額と決算額 (平成24年度, 平成25年度)	192	159. 区議会議員選挙投票・開票 状況 (平成15～平成23年)	199
141. 介護保険特別会計予算額 及び決算額 (平成24年度, 平成25年度)	193	160. 主要選挙党派別得票数・ 開票状況 (平成15～平成26年)	200
142. 国税徴収状況 (平成21～平成25年度)	193		
143. 都税徴収状況 (平成21～平成25年度)	194		
144. 特別区税調定額及び収入額 (平成21～平成25年度)	194		
145. 区有財産の推移 (平成21～平成25年度)	194		
146. 区職員数と平均年齢の推移 (平成22～平成26年)	196		
147. 分限・懲戒処分数の推移 (平成21～平成25年度)	196		
148. 病気休暇等の取得状況 (平成21～平成25年度)	196		
149. 公務災害件数の推移 (平成21～平成25年度)	196		
150. 審議会への女性委員登用率 (平成22～平成26年度)	196		
151. 区議会議員党派別年齢別構 成 (平成27年1月1日)	197		
152. 本会議・委員会の開会状況 (平成21～平成25年)	197		
153. 選挙人名簿登録者数 (平成22～平成26年)	198		
154. 衆議院議員選挙投票・開票 状況〔選挙区〕 (平成21～平成26年)	198		
155. 参議院議員選挙投票・開票 状況〔選挙区〕 (平成19～平成25年)	198		
156. 都知事選挙投票・開票状況 (平成23～平成26年)	198		
157. 都議会議員選挙投票・開票 状況 (平成17～平成25年)	199		
158. 区長選挙投票・開票状況 (平成18～平成26年)	199		

統計図表


(基礎データ)



区の紋章

区の紋章は、昭和15年に区民から募集し決定した。「中野」の「中」と、ひらがなの「の」をかたどり、中野区を象徴している。

区の木
…
しい



区の花
…
つつじ

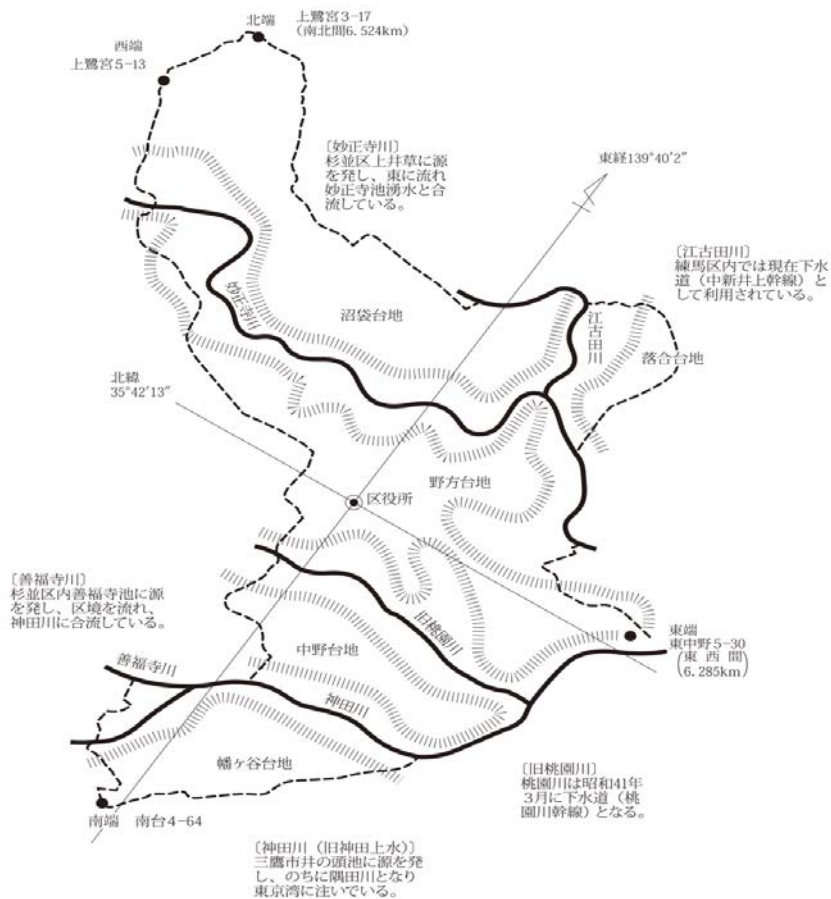
昭和54年8月、緑化推進のシンボルとなるものを…と、区民から募集して決めたものである。区の木に決まった「しい」は、今でも区内に多く見られる。また区の花に決まった「つつじ」は、庭木、盆栽、街路樹として、ひろく親しまれている。

中野区の位置・面積・地形

(平成26年10月1日 国土地理院)

数字は面積 (km²)

区部面積の合計 626.70km²



なかの の くらし

転入者数
1日 80.2人
(2014年)

転出者数
1日 73.7人
(2014年)

婚姻数
1日 7.9組
(2014年)

離婚数
1日 1.7組
(2014年)

出生数
1日 7.0人
(2014年)

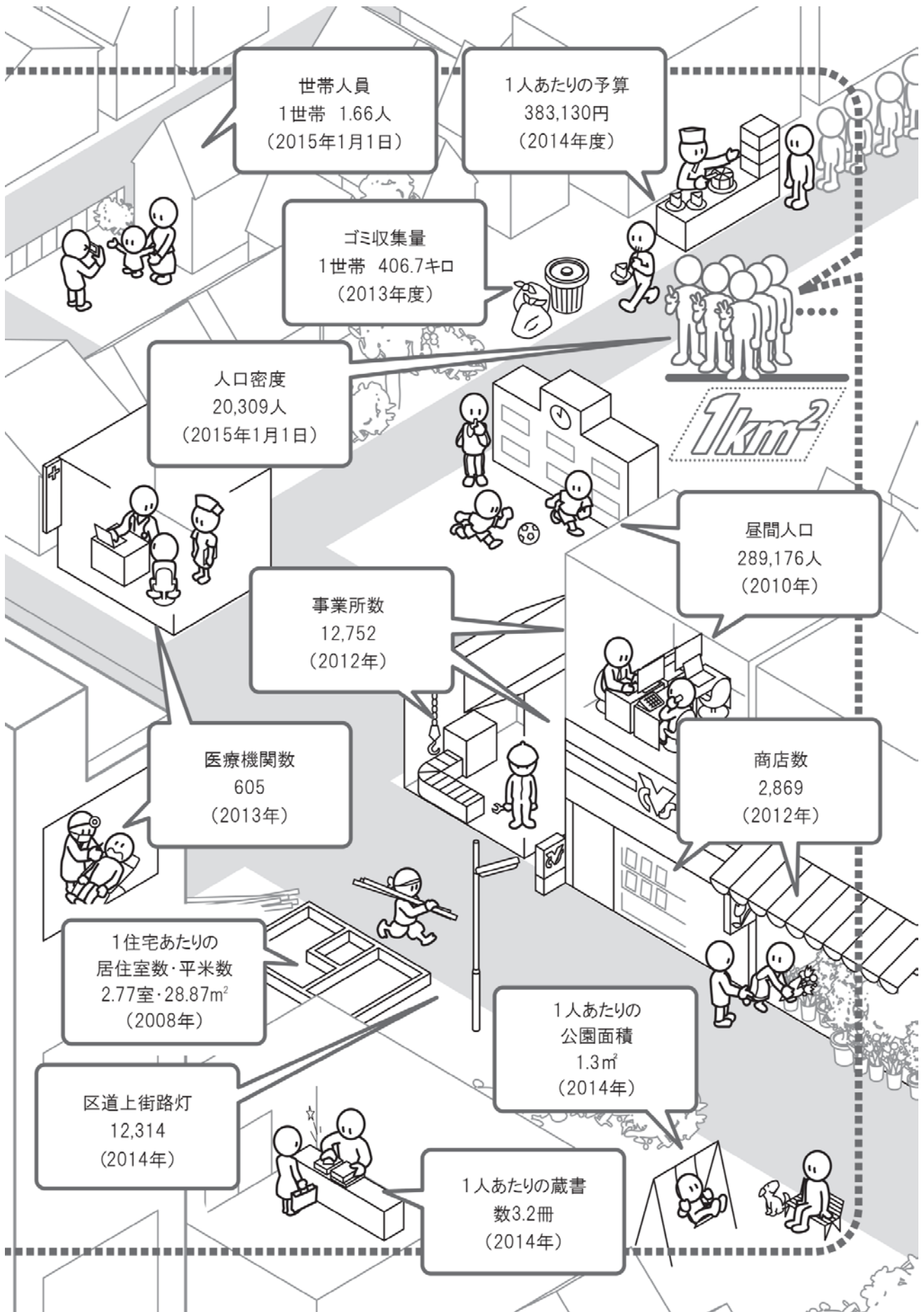
死亡数
1日 7.3人
(2014年)

刑法犯発生件数
1日 9.9件
(2013年)

救急出動回数
1日 44.3回
(2013年)

交通事故件数
1日 1.7件
(2013年)

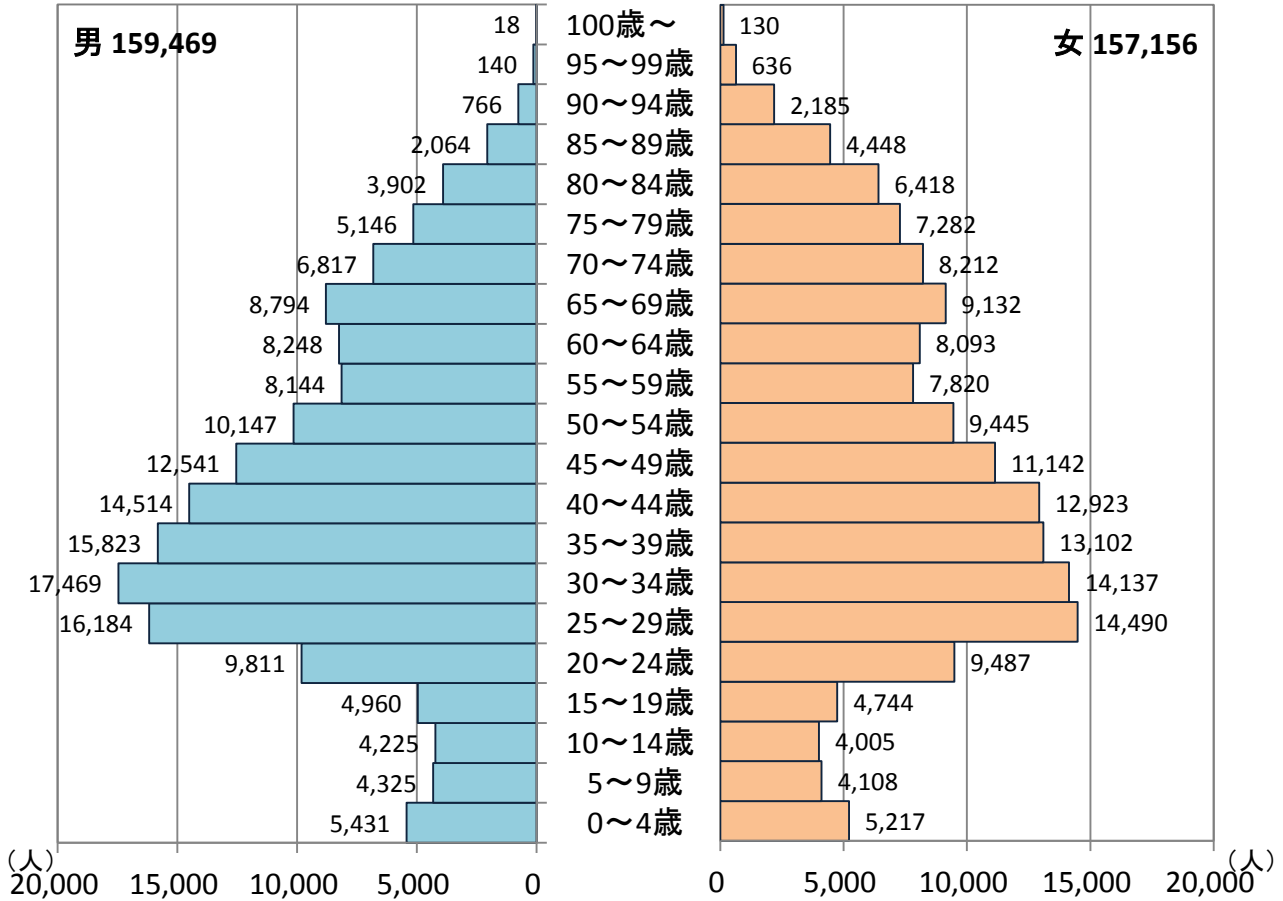
火災発生件数
1日 0.3件
(2013年)



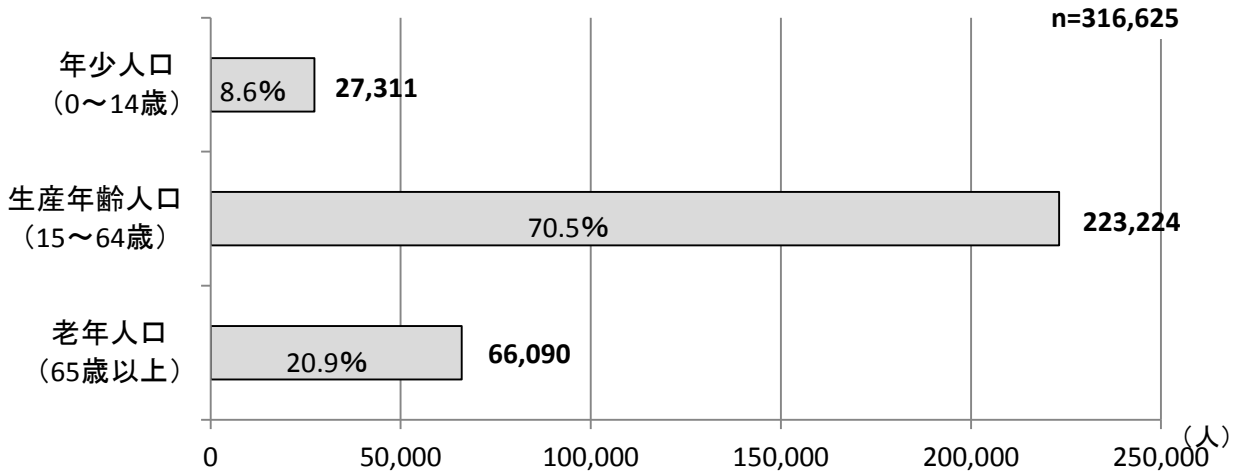
※1 屋間人口＝中野区の常住(夜間)人口－他区市町村への通勤・通学者＋中野区への通勤・通学者
 ※2 医療機関数＝医科と歯科の合計数

中野区の人口構成

中野区男女別5歳階級別人口ピラミッド(平成27年1月1日現在 人口316,625)



中野区年齢3区分別人口(平成27年1月1日現在)



資料 「住民基本台帳」

統計表

I. 主要統計長期指標

年次	土地面積 (10月1日)	人口1)					
		世帯数 (10月1日)	人口 (10月1日)	人口密度 1km ² 当たり (10月1日)	社会動態2)		
					転入 (年次)	転出 (年次)	社会増減 (年次)
	km ²	世帯	人	人	人	人	人
平成8年	15.59	153,435	294,970	18,920	31,571	31,702	△ 131
9	15.59	155,045	294,367	18,882	29,203	29,383	△ 180
10	15.59	157,229	294,659	18,901	29,390	29,128	262
11	15.59	159,084	295,036	18,925	29,758	29,422	336
12	15.59	160,592	295,169	18,933	30,221	29,668	553
13	15.59	162,679	296,217	19,000	29,844	28,399	1,445
14	15.59	164,896	297,508	19,083	27,751	26,753	998
15	15.59	166,459	297,726	19,097	27,988	27,651	337
16	15.59	168,085	298,219	19,129	27,408	27,100	308
17	15.59	169,550	297,998	19,115	27,220	27,539	△ 319
18	15.59	171,848	298,687	19,159	27,142	26,281	861
19	15.59	173,931	299,433	19,207	27,489	26,065	1,424
20	15.59	176,011	300,622	19,283	26,138	25,127	1,011
21	15.59	176,571	300,293	19,262	25,834	26,264	△ 430
22	15.59	176,644	299,398	19,204	26,015	26,526	△ 511
23	15.59	177,390	299,185	19,191	26,576	25,354	1,222
24	15.59	186,028	311,037	19,951	27,472	25,065	2,407
25	15.59	188,261	314,053	20,145	29,929	27,344	2,585
資料	全国都道府県 市区町村別 面積調	戸籍住民分野					

注1) 住民基本台帳法の一部改正に伴い、平成24年から外国人世帯・人口を含む。

注2) 職権による記載と削除、国外転入、転出等は除く。

年次	人口						
	自然動態			昼間人口 (10月1日)	夜間人口 (10月1日)	流入人口 (10月1日)	流出人口 (10月1日)
	出生 (年次)	死亡 (年次)	自然増減 (年次)				
	人	人	人	人	人	人	人
平成8年	2,060	2,178	△ 118	…	…	…	…
9	2,001	2,234	△ 233	…	…	…	…
10	2,114	2,174	△ 60	…	…	…	…
11	2,096	2,307	△ 211	…	…	…	…
12	1,995	2,194	△ 199	272,250	309,513	86,531	123,794
13	2,058	2,251	△ 193	…	…	…	…
14	2,035	2,240	△ 205	…	…	…	…
15	2,076	2,291	△ 215	…	…	…	…
16	2,068	2,272	△ 204	…	…	…	…
17	2,000	2,367	△ 367	285,636	310,392	79,270	104,026
18	2,041	2,303	△ 262	…	…	…	…
19	2,120	2,396	△ 276	…	…	…	…
20	2,187	2,396	△ 209	…	…	…	…
21	2,330	2,307	23	…	…	…	…
22	2,310	2,616	△ 306	289,176	314,750	70,244	96,291
23	2,230	2,613	△ 383	…	…	…	…
24	2,288	2,660	△ 372	…	…	…	…
25	2,446	2,623	△ 177	…	…	…	…
資料	戸籍住民分野			国勢調査			

年次	住宅		事業所1)		工業2)		
	着工住宅数	住宅数	事業所数	従業者数	事業所数	従業者数	製造品 出荷額等
	(12月31日)	(10月1日)	(調査期日)	(調査期日)	(12月31日)	(12月31日)	(12月31日)
	件	件		人		人	百万円
平成8年	4,178	…	15,855	120,374	275	3,302	54,886
9	4,036	…	…	…	238	3,005	59,589
10	3,636	177,020	…	…	534	3,492	51,577
11	4,076	…	15,536	112,397	214	2,458	42,190
12	3,737	…	…	…	475	3,051	48,815
13	4,146	…	15,163	122,057	188	2,320	40,437
14	3,780	…	…	…	164	2,116	29,927
15	4,312	179,620	…	…	378	2,422	28,815
16	4,096	…	13,796	107,657	149	1,840	25,609
17	5,064	…	…	…	333	2,058	28,072
18	4,815	…	13,601	117,494	120	1,335	20,259
19	3,106	…	…	…	…	…	…
20	4,982	191,320	…	…	278	1,683	23,822
21	2,327	…	14,367	125,683	111	1,265	16,290
22	4,207	…	…	…	105	1,271	17,050
23	3,477	…	…	…	…	…	…
24	4,152	…	…	…	…	…	…
25	4,151	181,010	…	…	…	…	…
資料	建築統計年報	住宅・土地 統計調査	経済センサス-基礎調査 (事業所・企業統計調査)		工業統計調査		

注1) 事業所・企業統計調査の調査期日は、平成11年が7月1日、平成8年、13年、18年が10月1日、平成16年が6月1日である。
平成18年以前の数値は事業所・企業統計調査結果による。

注2) 平成8, 9, 11, 13, 14, 16, 18, 21, 22年工業統計調査結果は従業者4人以上の工場についての数値である。

年次	社会福祉					衛生	
	保育園		生活保護			医療	
	保育園数 (3月1日)	園児数 (3月1日)	被保護世帯数 (年度月平均)	実人員 (年度月平均)	保護費 (年度)	医療機関施設数 (年度末)	病院数 (年度末)
	園	人	世帯	人	千円	棟	棟
平成8年	44	2,706	2,571	3,114	6,256,421	936	12
9	43	2,769	2,762	3,350	6,841,060	916	12
10	41	2,850	2,883	3,499	7,189,669	1,183	12
11	41	2,894	3,028	3,682	7,718,013	1,213	12
12	41	2,913	3,219	3,953	8,316,265	1,212	12
13	37	2,927	3,359	4,167	8,657,052	1,187	12
14	37	2,872	3,534	4,417	8,963,841	1,191	12
15	37	2,906	3,750	4,722	9,612,815	1,190	11
16	37	3,015	3,949	4,992	9,990,188	1,240	11
17	37	3,076	4,159	5,265	10,614,077	1,247	11
18	37	3,074	4,325	5,453	10,970,004	1,236	11
19	37	3,100	4,424	5,514	10,869,155	1,270	11
20	37	3,084	4,554	5,502	11,235,931	1,310	11
21	36	3,031	4,930	5,778	12,053,769	1,317	11
22	36	3,101	5,429	6,318	13,276,519	1,354	10
23	37	3,281	5,787	6,739	14,189,889	1,398	10
24	38	3,381	6,175	7,179	15,059,006	1,362	10
25	38	3,466	6,420	7,450	15,393,941	1,457	10
資料	保育園・幼稚園分野		生活援護分野			生活環境分野	

商業3)			年次
商店数	従業者数	年間販売額	
(調査期日)	(調査期日)	(調査期日)	
店	人	百万円	
…	…	…	平成8年
3,794	21,627	1,139,559	9
…	…	…	10
4,087	25,820	1,303,250	11
…	…	…	12
…	…	…	13
3,553	23,918	1,113,550	14
…	…	…	15
3,395	22,818	797,407	16
…	…	…	17
…	…	…	18
2,865	19,576	1,186,136	19
…	…	…	20
…	…	…	21
…	…	…	22
…	…	…	23
…	…	…	24
…	…	…	25
商業統計調査			資料

注3) 商業統計調査の調査期日は、平成11年が7月1日、平成9, 14, 16, 19年が6月1日である。

ごみ収集量			年次
医師数	収集	持込	
(12月31日)	(年度)	(年度)	
人	t	t	
519	107,657	7,646	平成8年
…	104,593	8,101	9
546	101,796	9,302	10
…	108,595	13,326	11
574	102,337	16,749	12
…	104,433	19,671	13
553	104,390	20,897	14
…	105,362	21,789	15
528	101,318	20,961	16
…	97,843	18,931	17
614	77,149	…	18
…	72,951	…	19
652	83,367	15,039	20
…	80,962	15,862	21
684	78,421	14,246	22
…	77,618	13,735	23
…	77,454	14,536	24
…	77,080	14,708	25
医師・歯科医師・薬剤師調査	ごみゼロ推進分野		資料

年次	教育文化									
	幼稚園		小学校		中学校		高等学校		公園	
	学園数 (5月1日)	園児数 (5月1日)	学校数 (5月1日)	児童数 (5月1日)	学校数 (5月1日)	生徒数 (5月1日)	学校数 (5月1日)	生徒数 (5月1日)	公園数 (4月1日)	面積 (4月1日)
平成8年	園	人	校	人	校	人	校	人	園	百㎡
9	31	3,238	30	11,928	20	7,373	13	13,297	148	2,876
10	31	3,076	30	11,028	20	7,225	13	12,057	152	2,986
11	31	3,068	30	10,638	20	6,820	13	11,909	153	2,993
12	30	3,175	30	10,400	19	6,044	12	11,382	152	2,980
13	28	3,137	30	10,188	19	5,919	12	11,020	155	2,991
14	26	3,303	30	9,960	19	5,715	12	10,401	157	3,022
15	26	3,197	30	10,000	19	5,513	12	10,013	158	3,347
16	26	3,271	30	10,001	19	5,232	12	10,084	157	3,174
17	26	3,213	30	9,998	19	5,180	12	9,604	157	3,174
18	26	3,281	30	9,791	19	5,147	12	9,305	157	3,172
19	26	3,230	28	9,650	18	5,346	13	9,096	157	3,604
20	26	3,167	28	9,603	18	5,439	13	9,270	156	3,554
21	25	3,202	27	9,490	18	5,565	13	9,520	156	3,554
22	25	3,002	28	9,629	18	5,569	12	9,595	157	3,571
23	26	3,150	27	9,460	18	5,770	12	9,683	160	3,746
24	26	3,281	27	9,370	17	5,763	12	9,675	170	4,066
25	26	3,402	27	9,393	17	5,840	12	9,664	177	4,075
資料	学校基本調査								特別区土木関係 現況調査	

年次	警察・消防			財務1)			
	刑法犯 発生件数 (年末)	交通事故 発生件数 (年末)	火災 発生件数 (年末)	歳入 (年度)	歳出 (年度)	うち一般会計	
						歳入 (年度)	歳出 (年度)
平成8年	件	件	件	千円	千円	千円	千円
9	6,214	1,048	157	149,838,961	147,667,975	102,713,360	100,686,632
10	7,146	1,793	127	138,669,284	136,089,469	94,568,683	92,607,396
11	7,676	1,263	135	141,698,298	138,816,090	95,090,338	92,435,970
12	7,820	1,541	136	143,122,076	142,856,649	93,673,712	93,638,488
13	7,663	1,904	157	151,061,796	149,640,541	92,598,638	92,270,258
14	8,124	1,653	200	161,048,955	156,529,123	98,285,757	94,351,466
15	6,759	1,792	172	157,838,778	156,097,257	94,116,019	93,056,170
16	6,850	1,621	113	153,791,340	153,223,409	84,831,079	83,955,050
17	6,242	1,570	137	159,940,128	156,534,248	92,870,013	89,990,304
18	5,976	1,556	174	168,144,353	163,592,493	95,781,341	91,502,900
19	5,465	1,291	138	163,503,304	158,809,519	95,866,589	91,904,065
20	5,378	1,198	124	179,409,900	175,816,815	109,696,141	106,509,127
21	5,042	983	105	159,446,426	150,952,094	104,178,271	96,277,371
22	4,759	875	129	176,047,167	174,192,571	106,950,259	105,302,603
23	4,605	821	109	158,100,664	155,994,214	99,858,832	98,146,677
24	4,562	816	119	170,976,302	168,097,924	109,128,976	106,773,132
25	4,072	673	111	178,502,512	175,789,123	114,464,987	112,433,750
資料	警視庁の 統計	警視庁総務 部文書課	中野・野方 消防署	行政監理分野			

注1) 歳入, 歳出ともに決算額

家計・物価			交通・運輸			年次
勤労者世帯家計2)		消費者物価指数 東京都区部3) (年平均)	道路		中野駅 乗車人員 (年度1日平均)	
実収入 (1ヵ月平均)	実支出 (1ヵ月平均)		延長 (4月1日)	面積 (4月1日)		
円	円		m	m ²	人	
648,892	515,647	103.5	357,687	1,986,059	126,135	平成8年
629,627	528,072	104.9	358,133	1,985,913	125,566	9
655,940	517,904	105.7	358,393	1,989,259	122,176	10
656,646	501,626	105.3	358,989	1,992,706	119,401	11
642,848	492,149	104.2	359,819	1,996,921	118,219	12
643,946	504,117	103.1	360,131	1,999,999	117,090	13
628,068	504,684	102.1	360,593	2,003,161	115,907	14
633,711	471,290	101.6	361,210	2,013,175	115,227	15
583,065	475,283	101.5	361,210	2,013,189	114,459	16
596,372	464,702	101.0	361,455	2,018,442	113,324	17
578,340	461,627	101.1	361,452	2,018,998	113,569	18
585,818	468,862	101.2	361,448	2,021,147	115,176	19
574,514	528,003	102.2	361,343	2,010,642	123,022	20
581,293	462,525	101.0	363,671	2,096,696	124,645	21
598,723	486,036	100.0	363,647	2,098,897	124,147	22
615,748	493,268	99.5	364,282	2,103,254	123,968	23
565,071	463,261	99.0	364,875	2,108,594	122,846	24
578,628	500,147	99.1	367,111	2,141,579	138,467	25
都民のくらしむき		東京の物価	東京都道路現況調書		JR東日本	資料

注2) 東京都平均

注3) 平成22年分=100とする。

Ⅱ.周辺特別区比較

種類	単位	期日	中野区	杉並区
面積	km ²	平成25年10月1日現在	15.59	34.02
世帯数	世帯	平成26年1月1日現在	187,895	301,516
人口	総数	〃	313,665	542,956
	男	〃	157,717	260,924
	女	〃	155,948	282,032
人口密度(1km ² 当たり)	〃	〃	20,120	15,960
年間人口増加数	〃	平25. 1. 1～平25. 12. 31	2,409	2,935
自然動態	出生	〃	2,446	4,445
	死亡	〃	2,623	4,425
社会動態	他府県から転入	〃	13,262	19,787
	他府県への転出	〃	10,179	15,861
	その他の増減	〃	△ 497	△ 1,011
就業人口総数	〃	平成22年10月1日現在	144,850	234,671
	第1次産業人口	〃	168	436
	第2次産業人口	〃	15,002	25,303
	第3次産業人口	〃	105,650	182,980
分類不能の産業人口	分類不能の産業人口	〃	24,030	25,952
経済センサス	事業所数	平成21年7月1日現在	14,367	21,762
	従業者数	人	125,683	180,285
工業	事業所数	平成22年12月31日現在	105	111
	従業者数	人	1,271	1,421
	製造品出荷額等	万円	1,705,453	2,312,633
商業	商店数	平成19年6月1日現在	2,865	4,764
(卸売・小売業)	従業者数	人	19,576	31,896
	年間商品販売額	百万円	1,186,136	1,081,659
道路実延長	総数	平成25年4月1日現在	367,111	687,425
	舗装道	〃	367,111	684,945
道路面積	総数	〃	2,141,579	4,596,446
	舗装道	〃	2,124,033	4,481,266
	道路率	%	13.7	13.5
公園	園数	平成25年4月1日現在	177	270
	面積	m ²	407,498	1,093,469
	一人あたり面積	m ²	1.30	2.02
ガス販売量	1000mj	平24. 1. 1～平24. 12. 31	3,565,658	6,054,316

注) 道路実延長, 道路面積については, 公道のみの数値

練馬区	豊島区	板橋区	新宿区	渋谷区
48.16	13.01	32.17	18.23	15.11
347,096	163,481	282,640	201,060	129,406
711,212	271,643	540,040	324,082	214,665
349,094	136,544	267,624	161,799	103,024
362,118	135,099	272,416	162,283	111,641
14,768	20,880	16,787	17,777	14,207
1,950	2,684	2,665	2,910	2,604
6,218	2,116	4,541	2,469	1,959
5,635	3,302	4,740	2,626	1,510
22,153	12,601	17,925	15,674	8,890
19,856	10,198	16,059	12,758	6,650
△ 930	1,467	998	151	△ 85
321,148	126,847	239,743	137,299	91,217
1,180	92	316	83	53
43,009	13,851	39,121	12,059	7,438
222,650	82,936	169,664	98,792	67,037
54,309	29,968	30,642	26,365	16,689
22,183	18,934	21,062	35,154	26,520
194,976	279,690	212,996	676,639	459,519
242	219	857	405	71
3,683	3,244	19,103	11,515	1,200
6,989,440	5,353,251	55,320,906	23,890,730	2,315,329
4,704	4,043	4,580	5,294	5,895
36,620	39,001	35,621	72,056	74,189
1,092,534	1,954,756	1,410,442	5,307,428	5,890,925
1,126,992	309,142	740,303	355,519	273,126
1,125,997	308,915	740,303	355,519	273,126
7,333,844	2,343,889	5,826,977	3,361,398	2,729,417
7,198,279	2,297,891	5,713,617	3,272,269	2,673,413
15.2	18.0	18.1	18.4	18.1
429	86	215	180	124
1,912,045	166,228	1,812,040	1,159,521	1,640,221
2.69	0.61	3.37	3.61	7.70
7,011,959	4,472,562	8,047,236	9,557,391	5,938,894

資料 「全国都道府県市区町村別面積調」, 「住民基本台帳による世帯と人口」, 「人口の動き」
「国勢調査報告」, 「事業所・企業統計調査報告」, 「東京の工業」,
「商業統計調査報告」, 「東京都道路現況調査」, 「特別区土木関係現況調査」, 「東京都統計年鑑」

種類	単位	期日	中野区	杉並区	
ごみ収集状況	t	平25. 4. 1～平26. 3. 31	62,644	102,722	
学校1)	学校数	校	平成26年5月1日現在	56	95
	教員数	人	〃	1,513	2,708
	在学者数	〃	〃	25,080	46,267
高等学校進学率	(平成25年3月卒業者)2)	%	〃	98.9	99.1
大学進学率	(平成25年3月卒業者)2)	%	〃	68.5	72.6
国民健康保険被保険者数	人	平成25年3月31日現在	94,255	149,907	
病院	施設数	所	平成24年10月1日現在	10	17
	病床数	床	〃	1,956	2,309
一般診療所	施設数	所	〃	330	499
	病床数	床	〃	121	121
歯科診療所数		所	〃	251	427
母子生活支援施設		所	平成26年4月1日現在	1	1
児童福祉施設	保育所数	所	〃	38	62
	児童数	人	〃	3,685	5,990
生活保護	被保護者数3)	人	平成25年度平均	7,450	7,754
	保護費	千円	平25. 4. 1～平26. 3. 31	15,393,941	15,630,973
テレビ	放送受信契約数	台	平成25年3月31日現在	96,802	170,869
	衛星契約数(再掲)	〃	〃	42,350	92,188
区立図書館	館数4)	所	平成26年4月1日現在	8	13
	蔵書数	冊	〃	1,006,033	2,437,425
中小企業融資貸付	件数	件	平25. 4. 1～平26. 3. 31	544	475
	金額	千円	〃	3,588,640	1,556,650
住宅数		戸	平成25年10月1日現在	181,010	301,680
普通会計	歳入	千円	平成25年度決算	115,383,520	169,146,065
	歳出	〃	〃	112,491,549	161,697,495
普通会計当初予算		〃	平成26年度	126,972,390	160,605,604
		〃	平成25年度	115,553,648	155,738,675
区職員数5)	人	平成26年4月1日現在	1,898	3,253	

注1) 学校は、小学校、中学校、高等学校の数値の合計

注2) 専修学校進学者を除く進学率。また、就職しながら進学しているものを含み、進学率を算出

注3) 保護停止中の人員を含む。

注4) 移動図書館は含まない。

注5) 一般職に属する職員である。

練馬区	豊島区	板橋区	新宿区	渋谷区
135,649	59,135	113,646	75,196	54,129
121	56	95	57	45
3,207	1,560	2,528	1,445	1,276
58,484	27,553	46,144	23,053	21,100
98.6	99.0	98.9	98.4	98.5
61.9	71.0	67.6	70.4	77.9
190,839	86,508	153,255	104,028	65,983
19	15	41	16	16
3,252	1,714	9,907	6,331	2,890
542	415	384	582	510
257	149	113	192	81
461	311	341	430	417
1	1	2	2	1
105	34	96	43	33
10,208	3,477	8,955	4,143	3,021
17,076	7,097	19,164	10,446	3,141
31,339,498	15,257,659	35,457,116	22,322,374	6,619,412
218,226	90,168	171,561	116,517	70,809
105,970	36,664	76,854	53,168	33,786
13	8	12	11	10
1,839,722	799,567	1,487,749	953,776	947,720
2,271	893	1,256	777	941
13,600,420	5,153,840	11,690,440	4,974,198	5,807,694
342,170	161,590	268,180	194,970	122,600
230,573,696	104,751,114	181,976,804	133,401,949	81,817,619
225,771,180	102,046,142	176,683,274	129,947,807	72,276,923
237,695,390	107,942,504	191,331,341	140,522,045	80,981,184
230,403,111	100,062,731	178,772,610	135,806,347	74,690,191
4,227	1,890	3,423	2,527	1,756

資料 「特別区の統計」,「学校基本調査」,「住宅・土地統計調査報告」,「特別区決算状況」,
「特別区当初予算状況」,「特別区職員の構成」,「放送受信契約数統計要覧」

Ⅲ. 土地

1. 町丁別土地面積(平成26年10月1日)

(単位:面積km², 構成比%)

町丁別	面積	構成比	町丁別	面積	構成比
中野区	15.59	1,000	沼袋全域	0.67	43.0
南台全域	0.81	52.0	沼袋一丁目	0.17	10.9
南台一丁目	0.08	5.1	沼袋二丁目	0.18	11.5
南台二丁目	0.16	10.3	沼袋三丁目	0.16	10.3
南台三丁目	0.21	13.5	沼袋四丁目	0.16	10.3
南台四丁目	0.19	12.2	松が丘全域	0.38	24.4
南台五丁目	0.17	10.9	松が丘一丁目	0.21	13.5
弥生町全域	1.01	64.8	松が丘二丁目	0.17	10.9
弥生町一丁目	0.21	13.5	江原町全域	0.52	33.4
弥生町二丁目	0.18	11.5	江原町一丁目	0.21	13.5
弥生町三丁目	0.11	7.1	江原町二丁目	0.18	11.5
弥生町四丁目	0.15	9.6	江原町三丁目	0.13	8.3
弥生町五丁目	0.27	17.3	江古田全域	0.76	48.7
弥生町六丁目	0.09	5.8	江古田一丁目	0.19	12.2
本町全域	1.06	68.0	江古田二丁目	0.12	7.7
本町一丁目	0.12	7.7	江古田三丁目	0.23	14.8
本町二丁目	0.22	14.1	江古田四丁目	0.22	14.1
本町三丁目	0.17	10.9	丸山全域	0.28	18.0
本町四丁目	0.22	14.1	丸山一丁目	0.14	9.0
本町五丁目	0.16	10.3	丸山二丁目	0.14	9.0
本町六丁目	0.17	10.9	野方全域	0.92	59.0
中央全域	1.16	74.4	野方一丁目	0.19	12.2
中央一丁目	0.23	14.8	野方二丁目	0.20	12.8
中央二丁目	0.30	19.2	野方三丁目	0.12	7.7
中央三丁目	0.20	12.8	野方四丁目	0.15	9.6
中央四丁目	0.23	14.8	野方五丁目	0.11	7.1
中央五丁目	0.20	12.8	野方六丁目	0.15	9.6
東中野全域	0.95	60.9	大和町全域	0.71	45.5
東中野一丁目	0.24	15.4	大和町一丁目	0.20	12.8
東中野二丁目	0.22	14.1	大和町二丁目	0.15	9.6
東中野三丁目	0.16	10.3	大和町三丁目	0.15	9.6
東中野四丁目	0.16	10.3	大和町四丁目	0.21	13.5
東中野五丁目	0.17	10.9	若宮全域	0.67	43.0
中野全域	1.47	94.3	若宮一丁目	0.19	12.2
中野一丁目	0.25	16.0	若宮二丁目	0.21	13.5
中野二丁目	0.21	13.5	若宮三丁目	0.27	17.3
中野三丁目	0.24	15.4	白鷺全域	0.62	39.8
中野四丁目	0.32	20.5	白鷺一丁目	0.22	14.1
中野五丁目	0.30	19.2	白鷺二丁目	0.22	14.1
中野六丁目	0.15	9.6	白鷺三丁目	0.18	11.5
上高田全域	1.01	64.8	鷺宮全域	0.87	55.8
上高田一丁目	0.27	17.3	鷺宮一丁目	0.13	8.3
上高田二丁目	0.20	12.8	鷺宮二丁目	0.09	5.8
上高田三丁目	0.13	8.3	鷺宮三丁目	0.18	11.5
上高田四丁目	0.19	12.2	鷺宮四丁目	0.20	12.8
上高田五丁目	0.22	14.1	鷺宮五丁目	0.11	7.1
新井全域	0.81	52.0	鷺宮六丁目	0.16	10.3
新井一丁目	0.15	9.6	上鷺宮全域	0.91	58.4
新井二丁目	0.20	12.8	上鷺宮一丁目	0.14	9.0
新井三丁目	0.24	15.4	上鷺宮二丁目	0.21	13.5
新井四丁目	0.12	7.7	上鷺宮三丁目	0.14	9.0
新井五丁目	0.10	6.4	上鷺宮四丁目	0.14	9.0
			上鷺宮五丁目	0.28	18.0

資料 中野区全体の面積:国土交通省国土地理院「全国都道府県市区町村別面積調(平成26年10月1日現在)」
町丁別の面積:経営分野「中野区面積値の改定に伴う町丁別等各区域別面積値の取り扱いについて」

2. 農地転用状況(平成21～平成25年)

(単位:面積㎡)

年次	総数		農地法4条による農地転用		農地法5条による農地転用	
	件数	面積	件数	面積	件数	面積
平成21年	19	5,163.39	12	3,430.39	7	1,733.00
22	20	10,693.49	14	6,250.49	6	4,443.00
23	11	3,099.23	6	2,039.23	5	1,060.00
24	8	2,347.00	4	1,939.00	4	408.00
25	4	881.00	2	767.00	2	114.00

注) 農地法4条:農地以外の土地にするため受理したもの

農地法5条:農地以外の土地にするため受理したもので、所有権等権利の移転を伴うもの

資料 産業振興分野

3. 地目別土地面積の推移(平成15～平成25年)

(単位:ha)

年次	総数	宅地				田	畑
		総数	商業地区	工業地区	住宅地区		
平成15年	1,026.11	993.50	14.16	-	979.39	-	6.05
16	1,028.00	995.61	14.47	-	981.14	-	5.90
17	1,029.62	997.31	14.48	-	982.83	-	5.80
18	1,030.47	998.72	14.52	-	984.20	-	5.13
19	1,029.71	997.47	14.36	-	983.11	-	5.09
20	1,028.20	997.13	14.67	-	982.46	-	5.02
21	1,036.05	1,004.66	14.76	-	989.90	-	4.79
22	1,033.42	1,001.62	15.02	-	986.60	-	4.61
23	1,036.21	1,005.26	14.75	-	990.51	-	4.37
24	1,036.92	1,006.09	14.75	-	991.34	-	4.28
25	1,036.72	1,005.93	14.63	-	991.30	-	4.25

(つづき)

(各年1月1日現在)

年次	山林	原野	池沼	雑種地	免税点未満
平成15年	0.29	-	-	25.70	0.52
16	0.29	-	-	25.66	0.53
17	0.29	-	-	25.69	0.54
18	0.29	-	-	25.71	0.62
19	0.29	-	-	26.23	0.63
20	0.26	-	-	25.79	0.60
21	0.29	-	-	25.74	0.57
22	0.29	-	-	26.33	0.57
23	0.29	-	-	25.70	0.59
24	0.29	-	-	25.67	0.59
25	0.29	-	-	25.67	0.58

注) この表では、国・公有地、公共用地、墓地、道路、用水路、宗教法人の境内など、

固定資産税が非課税とされている土地は除かれている。

資料 東京都総務局統計部統計調整課「東京都統計年鑑」

4. 周辺区地目別土地面積(平成26年1月1日)

(単位:ha)

地域	総数	宅地					田
		総数	商業地区	工業地区	住宅地区	その他	
中野区	1,037.16	1,006.59	14.75	-	991.84	-	-
杉並区	2,243.87	2,158.30	18.44	-	2,139.82	0.04	-
練馬区	3,120.50	2,833.07	6.46	-	2,826.29	0.32	-
豊島区	822.27	784.10	94.34	-	689.76	-	-
板橋区	1,849.13	1,800.89	15.76	141.77	1,643.34	0.02	-
新宿区	1,017.44	986.85	112.61	14.67	859.57	-	-
渋谷区	847.88	809.96	124.33	-	685.63	-	-

(つづき)

地域	畑	山林	原野	池沼	雑種地	免税点未滿
中野区	4.15	0.16	-	-	25.68	0.58
杉並区	40.63	2.24	-	0.16	41.58	0.96
練馬区	224.96	4.07	-	-	56.63	1.77
豊島区	-	-	-	-	37.76	0.41
板橋区	19.35	2.83	-	-	25.31	0.75
新宿区	-	-	-	-	30.36	0.23
渋谷区	-	-	-	-	37.78	0.14

注) この表では、国・公有地、公共用地、墓地、道路、用水路、宗教法人の境内など、固定資産税が非課税とされている土地は除かれている。

資料 東京都主税局資産税部固定資産税課

5. 地価公示(住宅地・商業地)の平均公示価格(平成22～平成26年)

(単位:円/㎡)

(各年1月1日現在)

年次	住宅地		商業地	
	中野区	区部全域	中野区	区部全域
平成22年	466,300	492,000	877,100	2,075,300
23	468,400	487,800	862,400	2,023,900
24	465,000	484,000	843,000	1,972,800
25	463,330	478,000	835,500	1,948,900
26	485,100	504,800	854,600	2,101,000

資料 東京都財務局財産運用部管理課「地価公示価格(東京都分)」

IV. 人口・世帯

〈住民基本台帳〉

6. 世帯数及び人口の推移(昭和46～平成27年)

(各年1月1日現在)

年次	世帯数	人口			1世帯当たり 人員	人口密度 (1km ² 当たり)	人口増加率 (%)
		総数	男	女			
昭和46年	145,910	359,056	180,634	178,422	2.46	22,826	△ 0.13
47	148,584	359,996	180,449	179,547	2.42	22,886	0.26
48	149,918	358,301	178,580	179,721	2.39	22,778	△ 0.47
49	150,619	355,362	176,637	178,725	2.36	22,591	△ 0.82
50	150,777	352,824	175,326	177,498	2.34	22,430	△ 0.71
51	151,308	351,041	174,234	176,807	2.32	22,317	△ 0.51
52	149,474	346,242	170,946	175,296	2.32	22,012	△ 1.37
53	148,380	341,800	168,507	173,293	2.30	21,729	△ 1.28
54	147,514	337,253	166,262	170,991	2.29	21,440	△ 1.33
55	146,774	332,955	164,140	168,815	2.27	21,167	△ 1.27
56	146,612	329,617	162,220	167,397	2.25	20,955	△ 1.00
57	147,122	327,259	161,430	165,829	2.22	20,805	△ 0.72
58	149,418	327,511	162,300	165,211	2.19	20,821	0.08
59	150,729	326,539	162,020	164,519	2.17	20,759	△ 0.30
60	152,210	326,668	162,459	164,209	2.15	20,767	0.04
61	152,321	324,797	161,472	163,325	2.13	20,648	△ 0.57
62	153,722	324,063	161,463	162,600	2.11	20,602	△ 0.23
63	152,284	319,665	159,068	160,597	2.10	20,322	△ 1.36
64	150,923	314,840	156,321	158,519	2.09	20,208	△ 1.51
平成2年	150,161	310,707	153,939	156,768	2.07	19,930	△ 1.31
3	150,024	307,133	152,081	155,052	2.05	19,701	△ 1.15
4	150,740	304,974	150,805	154,169	2.02	19,562	△ 0.70
5	151,440	303,100	149,620	153,480	2.00	19,442	△ 0.61
6	150,968	299,642	147,926	151,716	1.98	19,220	△ 1.14
7	150,941	296,713	146,305	150,408	1.97	19,032	△ 0.98
8	151,858	294,810	145,287	149,523	1.94	18,910	△ 0.64
9	153,479	294,606	145,190	149,416	1.92	18,897	△ 0.07
10	155,273	294,254	145,346	148,908	1.90	18,875	△ 0.12
11	157,128	294,325	145,513	148,812	1.87	18,879	0.02
12	158,960	294,594	146,012	148,582	1.85	18,896	0.09
13	160,694	294,941	146,183	148,758	1.84	18,919	0.12
14	164,943	296,377	147,025	149,352	1.82	19,011	0.49
15	164,952	297,189	147,475	149,714	1.80	19,063	0.27
16	166,381	297,493	147,891	149,602	1.79	19,082	0.10
17	168,200	298,017	148,288	149,729	1.77	19,116	0.18
18	169,532	297,626	148,542	149,084	1.75	19,027	△ 0.47
19	171,531	298,229	148,964	149,265	1.74	19,130	0.35
20	174,040	299,380	149,942	149,438	1.72	19,203	0.39
21	175,530	300,001	150,544	149,457	1.71	19,243	0.21
22	175,932	299,562	150,498	149,064	1.70	19,215	△ 0.15
23	176,035	298,571	149,971	148,600	1.70	19,151	△ 0.33
24	177,086	298,780	150,191	148,589	1.69	19,165	0.07
25	185,843	311,256	156,298	154,958	1.67	19,965	4.17
26	187,895	313,665	157,717	155,948	1.70	20,120	0.77
27	190,666	316,625	159,469	157,156	1.66	20,309	0.94

注) 住民基本台帳法の一部改正に伴い、平成25年から外国人世帯・人口を含む。

資料 戸籍住民分野

7. 年齢別・男女別人口(平成27年1月1日)

年齢	人口			年齢	人口		
	総数	男	女		総数	男	女
総数	316,625	159,469	157,156	37	5,673	3,116	2,557
0～14歳	27,311	13,981	13,330	38	5,737	3,110	2,627
15～64歳	223,224	117,841	105,383	39	5,585	3,051	2,534
65～74歳	32,955	15,611	17,344	40	5,779	3,117	2,662
75歳以上	33,135	12,036	21,099	41	5,642	2,954	2,688
0歳	2,414	1,246	1,168	42	5,462	2,911	2,551
1	2,224	1,137	1,087	43	5,382	2,789	2,593
2	2,167	1,105	1,062	44	5,172	2,743	2,429
3	1,983	1,015	968	45	5,077	2,711	2,366
4	1,860	928	932	46	5,090	2,719	2,371
5	1,855	957	898	47	5,082	2,678	2,404
6	1,716	875	841	48	3,670	1,939	1,731
7	1,681	878	803	49	4,764	2,494	2,270
8	1,624	838	786	50	4,328	2,325	2,003
9	1,557	777	780	51	4,151	2,114	2,037
10	1,626	819	807	52	3,835	1,974	1,861
11	1,585	849	736	53	3,683	1,878	1,805
12	1,642	837	805	54	3,595	1,856	1,739
13	1,696	874	822	55	3,439	1,760	1,679
14	1,681	846	835	56	3,437	1,766	1,671
15	1,690	869	821	57	2,964	1,514	1,450
16	1,797	927	870	58	3,052	1,562	1,490
17	1,717	890	827	59	3,072	1,542	1,530
18	2,021	1,010	1,011	60	3,011	1,519	1,492
19	2,479	1,264	1,215	61	3,137	1,573	1,564
20	2,929	1,464	1,465	62	3,196	1,635	1,561
21	3,123	1,587	1,536	63	3,460	1,732	1,728
22	3,595	1,855	1,740	64	3,537	1,789	1,748
23	4,612	2,334	2,278	65	4,205	2,055	2,150
24	5,039	2,571	2,468	66	4,138	2,074	2,064
25	5,598	2,853	2,745	67	4,139	2,029	2,110
26	5,950	3,018	2,932	68	2,898	1,378	1,520
27	6,306	3,387	2,919	69	2,546	1,258	1,288
28	6,307	3,373	2,934	70	2,957	1,365	1,592
29	6,513	3,553	2,960	71	3,160	1,448	1,712
30	6,654	3,689	2,965	72	3,099	1,441	1,658
31	6,496	3,560	2,936	73	3,131	1,395	1,736
32	6,399	3,515	2,884	74	2,682	1,168	1,514
33	6,111	3,395	2,716	75	2,365	1,003	1,362
34	5,946	3,310	2,636	76	2,307	979	1,328
35	6,087	3,319	2,768	77	2,592	1,051	1,541
36	5,843	3,227	2,616	78	2,560	1,074	1,486

注) 住民基本台帳法の一部改正に伴い、外国人世帯・人口を含む。

資料 戸籍住民分野, 企画分野

(つづき)

年齢	人口		
	総数	男	女
79	2,604	1,039	1,565
80	2,271	883	1,388
81	2,196	836	1,360
82	2,130	825	1,305
83	1,935	725	1,210
84	1,788	633	1,155
85	1,562	541	1,021
86	1,454	463	991
87	1,278	416	862
88	1,128	347	781
89	1,090	297	793
90	872	244	628
91	683	188	495
92	581	143	438
93	444	110	334
94	371	81	290
95	259	52	207
96	185	36	149
97	142	23	119
98	104	15	89
99	86	14	72
100	62	9	53
101	28	2	26
102	29	3	26
103	14	3	11
104	8	1	7
105	3	0	3
106	1	0	1
107	1	0	1
108	2	0	2
109	0	0	0
110	0	0	0

8. 町丁別世帯数及び人口(平成27年1月1日)

町丁別	世帯数	人口			1世帯当たり 人口	人口密度 (1km ² 当たり)	平成26年 1月1日の人口	人口増加率 (%)
		総数	男	女				
中野区	190,666	316,625	159,469	157,156	1.66	20,309	313,665	0.94
南台総数	11,185	19,445	9,719	9,726	1.74	24,006	19,533	△ 0.45
南台一丁目	726	1,202	593	609	1.66	15,025	1,239	△ 2.99
南台二丁目	3,034	5,211	2,583	2,628	1.72	32,569	5,228	△ 0.33
南台三丁目	2,765	5,044	2,520	2,524	1.82	24,019	5,135	△ 1.77
南台四丁目	2,339	3,999	1,993	2,006	1.71	21,047	4,014	△ 0.37
南台五丁目	2,321	3,989	2,030	1,959	1.72	23,465	3,917	1.84
弥生町総数	13,222	21,663	10,774	10,889	1.64	21,449	21,397	1.24
弥生町一丁目	3,824	6,069	3,122	2,947	1.59	28,900	5,939	2.19
弥生町二丁目	3,084	4,804	2,364	2,440	1.56	26,689	4,697	2.28
弥生町三丁目	1,757	2,890	1,482	1,408	1.64	26,273	2,860	1.05
弥生町四丁目	1,748	3,046	1,462	1,584	1.74	20,307	3,040	0.20
弥生町五丁目	1,878	3,186	1,574	1,612	1.70	11,800	3,191	△ 0.16
弥生町六丁目	931	1,668	770	898	1.79	18,533	1,670	△ 0.12
本町総数	18,105	28,293	14,013	14,280	1.56	26,692	28,066	0.81
本町一丁目	2,308	3,642	1,801	1,841	1.58	30,350	3,633	0.25
本町二丁目	2,800	4,404	2,268	2,136	1.57	20,018	4,377	0.62
本町三丁目	3,403	5,182	2,602	2,580	1.52	30,482	5,201	△ 0.37
本町四丁目	4,360	6,776	3,284	3,492	1.55	30,800	6,724	0.77
本町五丁目	2,346	3,612	1,786	1,826	1.54	22,575	3,565	1.32
本町六丁目	2,888	4,677	2,272	2,405	1.62	27,512	4,566	2.43
中央総数	17,767	28,099	14,196	13,903	1.58	24,223	27,554	1.98
中央一丁目	3,461	5,384	2,728	2,656	1.56	23,409	5,340	0.82
中央二丁目	3,873	6,225	3,179	3,046	1.61	20,750	6,160	1.06
中央三丁目	3,296	5,177	2,644	2,533	1.57	25,885	5,173	0.08
中央四丁目	3,971	6,201	3,129	3,072	1.56	26,961	6,040	2.67
中央五丁目	3,166	5,112	2,516	2,596	1.61	25,560	4,841	5.60
東中野総数	13,607	21,644	10,746	10,898	1.59	22,783	21,468	0.82
東中野一丁目	4,110	6,320	3,173	3,147	1.54	26,333	6,205	1.85
東中野二丁目	2,572	4,362	2,109	2,253	1.70	19,827	4,343	0.44
東中野三丁目	1,905	2,983	1,464	1,519	1.57	18,644	2,997	△ 0.47
東中野四丁目	2,434	3,578	1,777	1,801	1.47	22,363	3,572	0.17
東中野五丁目	2,586	4,401	2,223	2,178	1.70	25,888	4,351	1.15
中野総数	16,264	25,852	13,404	12,448	1.59	17,586	25,324	2.08
中野一丁目	3,496	5,726	3,033	2,693	1.64	22,904	5,703	0.40
中野二丁目	1,460	2,512	1,233	1,279	1.72	11,962	2,586	△ 2.86
中野三丁目	3,712	5,830	3,068	2,762	1.57	24,292	5,752	1.36
中野四丁目	1,198	1,704	807	897	1.42	5,325	1,315	29.58
中野五丁目	4,223	6,365	3,361	3,004	1.51	21,217	6,300	1.03
中野六丁目	2,175	3,715	1,902	1,813	1.71	24,767	3,668	1.28
上高田総数	12,321	19,820	10,303	9,517	1.61	19,624	19,688	0.67
上高田一丁目	3,252	5,356	2,754	2,602	1.65	19,837	5,256	1.90
上高田二丁目	3,120	4,755	2,554	2,201	1.52	23,775	4,770	△ 0.31
上高田三丁目	1,990	3,114	1,655	1,459	1.56	23,954	3,041	2.40
上高田四丁目	2,108	3,593	1,822	1,771	1.70	18,911	3,644	△ 1.40
上高田五丁目	1,851	3,002	1,518	1,484	1.62	13,645	2,977	0.84
新井総数	11,066	17,690	9,184	8,506	1.60	21,840	17,521	0.96
新井一丁目	2,872	4,228	2,190	2,038	1.47	28,187	4,149	1.90
新井二丁目	3,179	5,156	2,685	2,471	1.62	25,780	5,081	1.48
新井三丁目	1,711	2,986	1,614	1,372	1.75	12,442	3,032	△ 1.52
新井四丁目	1,741	2,950	1,470	1,480	1.69	24,583	2,933	0.58
新井五丁目	1,563	2,370	1,225	1,145	1.52	23,700	2,326	1.89

注) 住民基本台帳法の一部改正に伴い、外国人世帯・人口を含む。

資料 戸籍住民分野

町丁別	世帯数	人口			1世帯当たり 人口	人口密度 (1km ² 当たり)	平成26年 1月1日の人口	人口増加率 (%)
		総数	男	女				
沼袋総数	8,494	13,580	6,949	6,631	1.60	20,269	13,592	△ 0.09
沼袋一丁目	2,304	3,578	1,880	1,698	1.55	21,047	3,592	△ 0.39
沼袋二丁目	2,109	3,394	1,714	1,680	1.61	18,856	3,420	△ 0.76
沼袋三丁目	2,084	3,195	1,672	1,523	1.53	19,969	3,205	△ 0.31
沼袋四丁目	1,997	3,413	1,683	1,730	1.71	21,331	3,375	1.13
松が丘総数	3,751	6,356	3,278	3,078	1.69	16,726	6,345	0.17
松が丘一丁目	2,004	3,259	1,689	1,570	1.63	15,519	3,259	0.00
松が丘二丁目	1,747	3,097	1,589	1,508	1.77	18,218	3,086	0.36
江原町総数	5,012	8,941	4,433	4,508	1.78	17,194	8,840	1.14
江原町一丁目	1,758	3,194	1,523	1,671	1.82	15,210	3,153	1.30
江原町二丁目	1,897	3,472	1,752	1,720	1.83	19,289	3,394	2.30
江原町三丁目	1,357	2,275	1,158	1,117	1.68	17,500	2,293	△ 0.78
江古田総数	6,572	11,599	5,720	5,879	1.76	15,262	11,514	0.74
江古田一丁目	1,670	3,165	1,597	1,568	1.90	16,658	3,145	0.64
江古田二丁目	1,443	2,369	1,186	1,183	1.64	19,742	2,381	△ 0.50
江古田三丁目	924	1,692	719	973	1.83	7,357	1,709	△ 0.99
江古田四丁目	2,535	4,373	2,218	2,155	1.73	19,877	4,279	2.20
丸山総数	2,721	4,982	2,483	2,499	1.83	17,793	4,857	2.57
丸山一丁目	1,137	2,062	1,025	1,037	1.81	14,729	1,976	4.35
丸山二丁目	1,584	2,920	1,458	1,462	1.84	20,857	2,881	1.35
野方総数	12,457	20,480	10,409	10,071	1.64	22,261	20,432	0.23
野方一丁目	2,957	4,765	2,492	2,273	1.61	25,079	4,771	△ 0.13
野方二丁目	2,808	4,830	2,546	2,284	1.72	24,150	4,796	0.71
野方三丁目	1,540	2,541	1,323	1,218	1.65	21,175	2,551	△ 0.39
野方四丁目	1,969	3,196	1,578	1,618	1.62	21,307	3,231	△ 1.08
野方五丁目	1,291	2,136	1,016	1,120	1.65	19,418	2,136	0.00
野方六丁目	1,892	3,012	1,454	1,558	1.59	20,080	2,947	2.21
大和町総数	9,476	15,288	8,019	7,269	1.61	21,532	15,193	0.63
大和町一丁目	3,326	4,962	2,627	2,335	1.49	24,810	4,939	0.47
大和町二丁目	1,936	3,139	1,673	1,466	1.62	20,927	3,173	△ 1.07
大和町三丁目	2,159	3,416	1,787	1,629	1.58	22,773	3,352	1.91
大和町四丁目	2,055	3,771	1,932	1,839	1.84	17,957	3,729	1.13
若宮総数	7,450	12,500	6,271	6,229	1.68	18,657	12,379	0.98
若宮一丁目	2,466	3,975	2,048	1,927	1.61	20,921	3,905	1.79
若宮二丁目	2,244	3,964	1,979	1,985	1.77	18,876	3,944	0.51
若宮三丁目	2,740	4,561	2,244	2,317	1.66	16,893	4,530	0.68
白鷺総数	5,783	10,977	5,254	5,723	1.90	17,705	10,887	0.83
白鷺一丁目	1,928	3,732	1,745	1,987	1.94	16,964	3,592	3.90
白鷺二丁目	2,201	4,080	1,973	2,107	1.85	18,545	4,114	△ 0.83
白鷺三丁目	1,654	3,165	1,536	1,629	1.91	17,583	3,181	△ 0.50
鷺宮総数	8,958	16,237	7,976	8,261	1.81	18,663	15,969	1.68
鷺宮一丁目	1,494	2,477	1,235	1,242	1.66	19,054	2,404	3.04
鷺宮二丁目	777	1,405	679	726	1.81	15,611	1,357	3.54
鷺宮三丁目	2,080	3,527	1,758	1,769	1.70	19,594	3,505	0.63
鷺宮四丁目	1,745	3,033	1,477	1,556	1.74	15,165	2,990	1.44
鷺宮五丁目	1,187	2,368	1,179	1,189	1.99	21,527	2,322	1.98
鷺宮六丁目	1,675	3,427	1,648	1,779	2.05	21,419	3,391	1.06
上鷺宮総数	6,455	13,179	6,338	6,841	2.04	14,482	13,106	0.56
上鷺宮一丁目	1,171	2,316	1,153	1,163	1.98	16,543	2,220	4.32
上鷺宮二丁目	1,341	2,756	1,342	1,414	2.06	13,124	2,734	0.80
上鷺宮三丁目	933	1,840	847	993	1.97	13,143	1,882	△ 2.23
上鷺宮四丁目	1,211	2,423	1,141	1,282	2.00	17,307	2,430	△ 0.29
上鷺宮五丁目	1,799	3,844	1,855	1,989	2.14	13,729	3,840	0.10

9. 居住期間別人口(平成27年1月1日)

町丁別	総数	～1年	～5年	～10年	～20年	～30年	31年以上
中野区	304,342	28,122	70,524	44,706	59,650	31,836	69,504
南台総数	19,032	1,599	4,193	2,459	3,832	2,046	4,903
南台一丁目	1,176	74	266	167	237	114	318
南台二丁目	5,071	410	1,108	612	934	585	1,422
南台三丁目	4,949	395	1,114	628	1,091	520	1,201
南台四丁目	3,939	300	748	537	739	432	1,183
南台五丁目	3,897	420	957	515	831	395	779
弥生町総数	20,956	2,096	5,139	3,066	3,495	2,091	5,069
弥生町一丁目	5,830	659	1,547	987	881	532	1,224
弥生町二丁目	4,619	479	1,051	682	768	440	1,199
弥生町三丁目	2,812	269	571	395	443	263	871
弥生町四丁目	2,990	241	643	407	565	343	791
弥生町五丁目	3,087	254	653	404	633	427	716
弥生町六丁目	1,618	194	674	191	205	86	268
本町総数	27,220	2,632	6,774	3,963	5,160	2,652	6,039
本町一丁目	3,525	320	1,006	578	598	299	724
本町二丁目	4,244	429	1,172	537	713	386	1,007
本町三丁目	4,970	506	1,487	790	841	455	891
本町四丁目	6,549	618	1,458	986	1,254	689	1,544
本町五丁目	3,447	335	770	500	659	352	831
本町六丁目	4,485	424	881	572	1,095	471	1,042
中央総数	26,869	2,932	6,575	3,935	5,015	2,645	5,767
中央一丁目	5,089	526	1,464	828	1,018	416	837
中央二丁目	6,007	675	1,534	875	1,092	528	1,303
中央三丁目	4,946	489	1,129	714	873	566	1,175
中央四丁目	5,946	661	1,471	831	992	595	1,396
中央五丁目	4,881	581	977	687	1,040	540	1,056
東中野総数	20,333	1,953	5,553	3,252	3,806	1,995	3,774
東中野一丁目	5,908	620	1,610	949	1,038	576	1,115
東中野二丁目	4,170	319	929	655	998	477	792
東中野三丁目	2,797	260	744	435	514	256	588
東中野四丁目	3,289	318	927	484	572	304	684
東中野五丁目	4,169	436	1,343	729	684	382	595
中野総数	24,501	2,519	5,957	3,665	4,823	2,439	5,098
中野一丁目	5,444	504	1,199	823	1,069	572	1,277
中野二丁目	2,459	182	654	375	411	242	595
中野三丁目	5,594	583	1,601	815	1,050	500	1,045
中野四丁目	1,442	323	311	182	253	127	246
中野五丁目	6,031	592	1,367	905	1,167	649	1,351
中野六丁目	3,531	335	825	565	873	349	584
上高田総数	18,961	1,689	4,294	2,590	3,590	2,034	4,764
上高田一丁目	5,092	462	1,127	670	996	557	1,280
上高田二丁目	4,593	406	1,008	659	820	483	1,217
上高田三丁目	2,958	261	682	416	524	356	719
上高田四丁目	3,447	293	830	497	637	351	839
上高田五丁目	2,871	267	647	348	613	287	709
新井総数	17,100	1,810	4,192	2,664	3,201	1,649	3,584
新井一丁目	4,051	418	963	600	697	410	963
新井二丁目	4,974	588	1,401	779	942	409	855
新井三丁目	2,901	378	699	477	545	245	557
新井四丁目	2,870	221	576	419	616	333	705
新井五丁目	2,304	205	553	389	401	252	504

注) 居住期間は、日本人のみで算出している。

資料 戸籍住民分野

町丁別	総数	～1年	～5年	～10年	～20年	～30年	31年以上
沼袋総数	12,951	1,009	2,635	1,897	2,322	1,577	3,511
沼袋一丁目	3,399	247	683	534	565	402	968
沼袋二丁目	3,267	250	685	484	600	385	863
沼袋三丁目	2,984	229	617	428	527	332	851
沼袋四丁目	3,301	283	650	451	630	458	829
松が丘総数	6,107	513	1,178	986	1,379	649	1,402
松が丘一丁目	3,115	246	545	485	717	344	778
松が丘二丁目	2,992	267	633	501	662	305	624
江原町総数	8,654	757	1,753	1,218	1,813	993	2,120
江原町一丁目	3,093	259	601	383	611	372	867
江原町二丁目	3,367	322	667	545	719	356	758
江原町三丁目	2,194	176	485	290	483	265	495
江古田総数	11,226	844	2,330	1,595	2,251	1,235	2,971
江古田一丁目	3,102	245	529	453	637	375	863
江古田二丁目	2,294	172	446	350	402	238	686
江古田三丁目	1,660	109	531	154	248	159	459
江古田四丁目	4,170	318	824	638	964	463	963
丸山総数	4,787	408	989	664	1,192	498	1,036
丸山一丁目	1,971	190	436	270	495	182	398
丸山二丁目	2,816	218	553	394	697	316	638
野方総数	19,714	1,706	4,147	2,998	3,904	2,158	4,801
野方一丁目	4,618	438	990	712	893	511	1,074
野方二丁目	4,633	386	930	828	918	505	1,066
野方三丁目	2,443	179	454	368	539	281	622
野方四丁目	3,090	253	644	394	709	342	748
野方五丁目	2,031	155	475	284	342	219	556
野方六丁目	2,899	295	654	412	503	300	735
大和町総数	14,611	1,370	3,599	2,168	2,710	1,468	3,296
大和町一丁目	4,632	466	1,225	640	814	452	1,035
大和町二丁目	3,037	264	693	484	548	309	739
大和町三丁目	3,268	394	876	479	575	303	641
大和町四丁目	3,674	246	805	565	773	404	881
若宮総数	12,106	1,004	2,554	1,625	2,425	1,449	3,049
若宮一丁目	3,840	369	826	526	736	477	906
若宮二丁目	3,856	270	721	552	795	489	1,029
若宮三丁目	4,410	365	1,007	547	894	483	1,114
白鷺総数	10,567	771	2,345	1,431	2,398	1,074	2,548
白鷺一丁目	3,611	293	946	478	711	357	826
白鷺二丁目	3,929	286	881	569	809	385	999
白鷺三丁目	3,027	192	518	384	878	332	723
鷺宮総数	15,773	1,445	3,577	2,368	3,326	1,746	3,311
鷺宮一丁目	2,384	250	532	332	448	253	569
鷺宮二丁目	1,363	140	329	219	266	158	251
鷺宮三丁目	3,406	295	840	514	673	339	745
鷺宮四丁目	2,929	274	650	387	597	369	652
鷺宮五丁目	2,343	180	488	431	467	278	499
鷺宮六丁目	3,348	306	738	485	875	349	595
上鷺宮総数	12,874	1,065	2,740	2,162	3,008	1,438	2,461
上鷺宮一丁目	2,260	238	528	320	591	209	374
上鷺宮二丁目	2,684	228	653	415	596	324	468
上鷺宮三丁目	1,802	104	359	368	376	208	387
上鷺宮四丁目	2,364	223	569	331	608	235	398
上鷺宮五丁目	3,764	272	631	728	837	462	834

10. 町丁, 男女, 年齢三区, 年齢各歳別人口(平成27年1月1日)

町丁別	総数	男	女	年少人口(0~14歳)		生産年齢人口(15~64歳)		老年人口(65歳以上)	
				男	女	男	女	男	女
中野区	316,625	159,469	157,156	13,981	13,330	117,841	105,383	27,647	38,443
南台総数	19,445	9,719	9,726	892	860	7,053	6,396	1,774	2,470
南台一丁目	1,202	593	609	39	61	437	396	117	152
南台二丁目	5,211	2,583	2,628	217	240	1,893	1,700	473	688
南台三丁目	5,044	2,520	2,524	276	255	1,802	1,667	442	602
南台四丁目	3,999	1,993	2,006	173	146	1,404	1,282	416	578
南台五丁目	3,989	2,030	1,959	187	158	1,517	1,351	326	450
弥生町総数	21,663	10,774	10,889	920	865	7,987	7,372	1,867	2,652
弥生町一丁目	6,069	3,122	2,947	257	243	2,442	2,095	423	609
弥生町二丁目	4,804	2,364	2,440	187	198	1,757	1,648	420	594
弥生町三丁目	2,890	1,482	1,408	107	99	1,073	924	302	385
弥生町四丁目	3,046	1,462	1,584	132	143	1,040	1,018	290	423
弥生町五丁目	3,186	1,574	1,612	146	108	1,138	1,083	290	421
弥生町六丁目	1,668	770	898	91	74	537	604	142	220
本町総数	28,293	14,013	14,280	1,062	1,085	10,550	9,950	2,401	3,245
本町一丁目	3,642	1,801	1,841	131	144	1,380	1,289	290	408
本町二丁目	4,404	2,268	2,136	144	163	1,693	1,450	431	523
本町三丁目	5,182	2,602	2,580	221	216	2,047	1,901	334	463
本町四丁目	6,776	3,284	3,492	257	260	2,432	2,369	595	863
本町五丁目	3,612	1,786	1,826	131	134	1,344	1,273	311	419
本町六丁目	4,677	2,272	2,405	178	168	1,654	1,668	440	569
中央総数	28,099	14,196	13,903	1,127	1,110	10,855	9,624	2,214	3,169
中央一丁目	5,384	2,728	2,656	229	219	2,118	1,890	381	547
中央二丁目	6,225	3,179	3,046	254	274	2,420	2,054	505	718
中央三丁目	5,177	2,644	2,533	181	167	2,056	1,795	407	571
中央四丁目	6,201	3,129	3,072	247	218	2,384	2,114	498	740
中央五丁目	5,112	2,516	2,596	216	232	1,877	1,771	423	593
東中野総数	21,644	10,746	10,898	823	821	8,216	7,744	1,707	2,333
東中野一丁目	6,320	3,173	3,147	222	226	2,497	2,316	454	605
東中野二丁目	4,362	2,109	2,253	172	182	1,572	1,577	365	494
東中野三丁目	2,983	1,464	1,519	105	96	1,109	1,063	250	360
東中野四丁目	3,578	1,777	1,801	106	103	1,356	1,280	315	418
東中野五丁目	4,401	2,223	2,178	218	214	1,682	1,508	323	456
中野総数	25,852	13,404	12,448	1,040	1,017	10,287	8,542	2,077	2,889
中野一丁目	5,726	3,033	2,693	241	232	2,311	1,814	481	647
中野二丁目	2,512	1,233	1,279	110	116	904	819	219	344
中野三丁目	5,830	3,068	2,762	235	197	2,373	1,939	460	626
中野四丁目	1,704	807	897	52	58	652	676	103	163
中野五丁目	6,365	3,361	3,004	207	225	2,601	2,026	553	753
中野六丁目	3,715	1,902	1,813	195	189	1,446	1,268	261	356
上高田総数	19,820	10,303	9,517	786	737	7,758	6,348	1,759	2,432
上高田一丁目	5,356	2,754	2,602	216	194	2,059	1,729	479	679
上高田二丁目	4,755	2,554	2,201	171	167	1,973	1,444	410	590
上高田三丁目	3,114	1,655	1,459	118	107	1,288	1,012	249	340
上高田四丁目	3,593	1,822	1,771	174	163	1,318	1,160	330	448
上高田五丁目	3,002	1,518	1,484	107	106	1,120	1,003	291	375
新井総数	17,690	9,184	8,506	815	734	7,036	5,947	1,333	1,825
新井一丁目	4,228	2,190	2,038	149	111	1,695	1,436	346	491
新井二丁目	5,156	2,685	2,471	252	249	2,075	1,771	358	451
新井三丁目	2,986	1,614	1,372	186	169	1,224	916	204	287
新井四丁目	2,950	1,470	1,480	144	131	1,081	1,008	245	341
新井五丁目	2,370	1,225	1,145	84	74	961	816	180	255

注) 住民基本台帳法の一部改正に伴い, 外国人世帯・人口を含む。

資料 戸籍住民分野, 企画分野

0		1		2		3		4		5		6		町丁別
男	女	男	女	男	女	男	女	男	女	男	女	男	女	
1,246	1,168	1,137	1,087	1,105	1,062	1,015	968	928	932	957	898	875	841	中野区
78	62	51	70	68	51	64	64	59	56	60	54	53	53	南台総数
1	4	-	1	-	3	3	2	2	4	4	2	4	3	南台一
22	13	8	21	16	14	16	25	12	16	13	13	12	11	南台二
21	24	16	25	26	13	25	13	22	20	19	19	13	19	南台三
14	7	11	14	13	5	11	12	8	7	18	8	14	8	南台四
20	14	16	9	13	16	9	12	15	9	6	12	10	12	南台五
91	79	80	84	54	65	75	70	57	67	73	60	60	53	弥生町総数
29	28	20	28	15	15	19	23	17	23	21	19	13	16	弥生町一
23	20	17	13	12	11	10	18	9	15	15	12	15	14	弥生町二
12	7	7	11	8	9	7	6	7	9	6	6	10	4	弥生町三
6	9	10	11	5	11	13	9	6	6	11	8	4	6	弥生町四
13	6	10	13	6	8	13	7	8	7	13	11	12	10	弥生町五
8	9	16	8	8	11	13	7	10	7	7	4	6	3	弥生町六
114	112	103	95	90	81	70	77	69	80	61	74	61	64	本町総数
13	21	15	13	13	12	8	10	7	11	9	6	13	11	本町一
22	15	13	23	17	12	10	16	10	9	11	12	5	9	本町二
20	23	19	18	23	18	15	13	13	19	12	18	13	13	本町三
28	29	28	17	21	23	16	21	19	20	13	21	17	16	本町四
18	11	10	9	9	11	3	8	7	11	7	8	7	9	本町五
13	13	18	15	7	5	18	9	13	10	9	9	6	6	本町六
115	109	79	97	100	99	74	81	78	70	77	76	59	70	中央総数
25	25	23	23	21	17	20	16	19	14	13	18	6	13	中央一
30	25	15	23	25	26	12	19	18	18	20	14	14	20	中央二
20	13	9	11	11	17	9	13	11	11	11	11	7	13	中央三
23	29	18	23	22	19	17	19	16	15	13	13	13	11	中央四
17	17	14	17	21	20	16	14	14	12	20	20	19	13	中央五
92	84	85	71	90	75	55	64	64	64	52	54	55	47	東中野総数
28	25	24	17	21	18	16	19	21	11	14	16	13	13	東中野一
8	14	14	11	18	13	12	9	11	14	10	9	12	9	東中野二
15	13	10	13	14	7	4	8	7	10	6	7	10	3	東中野三
8	9	8	12	13	12	6	7	9	7	7	6	6	9	東中野四
33	23	29	18	24	25	17	21	16	22	15	16	14	13	東中野五
108	97	97	70	91	91	70	64	71	77	66	72	63	65	中野総数
25	21	29	9	14	15	11	10	16	16	12	17	12	15	中野一
22	14	6	14	14	12	12	11	4	10	7	12	6	8	中野二
28	21	24	10	27	24	23	14	21	17	21	12	9	8	中野三
3	8	2	3	6	4	4	3	3	4	6	2	2	6	中野四
11	18	19	21	15	24	11	19	15	15	9	18	22	17	中野五
19	15	17	13	15	12	9	7	12	15	11	11	12	11	中野六
70	74	74	60	55	60	56	56	61	55	57	51	34	46	上高田総数
19	17	19	12	16	11	8	15	18	11	13	16	8	6	上高田一
16	21	8	17	11	14	12	13	17	10	12	11	5	12	上高田二
11	8	11	12	12	5	11	7	7	11	9	7	5	8	上高田三
15	16	19	8	7	22	19	12	12	16	12	13	11	13	上高田四
9	12	17	11	9	8	6	9	7	7	11	4	5	7	上高田五
87	83	74	66	67	70	62	67	50	56	56	56	57	43	新井総数
13	15	14	11	13	8	10	8	10	10	13	12	13	5	新井一
37	31	29	27	24	24	22	24	16	21	16	17	16	18	新井二
13	17	12	13	9	16	14	22	10	12	13	12	12	10	新井三
16	12	11	10	12	12	10	8	8	9	12	9	7	8	新井四
8	8	8	5	9	10	6	5	6	4	2	6	9	2	新井五

町丁目別	7		8		9		10		11		12		13	
	男	女	男	女	男	女	男	女	男	女	男	女	男	女
中野区	878	803	838	786	777	780	819	807	849	736	837	805	874	822
南台総数	54	56	54	55	45	39	64	58	64	54	53	59	77	68
南台一丁目	4	6	4	6	2	2	4	8	1	2	2	4	5	9
南台二丁目	13	10	11	10	17	12	16	15	13	19	8	19	24	20
南台三丁目	17	17	12	17	15	9	18	18	21	14	17	15	22	15
南台四丁目	8	11	12	13	6	9	7	7	15	12	14	13	14	11
南台五丁目	12	12	15	9	5	7	19	10	14	7	12	8	12	13
弥生町総数	58	43	64	56	48	45	51	52	56	41	56	45	53	55
弥生町一丁目	19	13	17	11	14	7	19	14	12	14	17	14	14	9
弥生町二丁目	16	9	10	16	8	13	9	13	12	10	11	8	12	16
弥生町三丁目	3	5	8	8	9	4	7	7	10	7	6	5	5	6
弥生町四丁目	11	8	13	13	3	10	10	10	13	5	8	13	11	10
弥生町五丁目	6	3	13	5	12	8	5	6	6	3	12	3	6	10
弥生町六丁目	3	5	3	3	2	3	1	2	3	2	2	2	5	4
本町総数	71	61	68	58	62	67	55	65	58	63	61	72	65	55
本町一丁目	7	4	10	6	3	9	8	8	6	11	6	7	7	9
本町二丁目	5	13	4	5	7	11	7	8	12	7	10	8	8	8
本町三丁目	11	12	20	13	17	13	10	13	12	14	9	10	16	10
本町四丁目	22	16	19	18	11	13	13	13	11	12	11	17	18	10
本町五丁目	13	9	6	8	9	8	9	7	6	5	11	16	7	5
本町六丁目	13	7	9	8	15	13	8	16	11	14	14	14	9	13
中央総数	85	60	67	62	57	56	67	53	63	62	75	67	73	71
中央一丁目	22	9	12	13	12	12	11	9	19	10	9	14	8	12
中央二丁目	17	17	17	16	10	15	12	14	9	12	20	15	25	18
中央三丁目	15	10	7	9	14	10	16	9	13	12	11	10	13	13
中央四丁目	20	8	21	10	11	10	16	12	9	13	20	10	14	13
中央五丁目	11	16	10	14	10	9	12	9	13	15	15	18	13	15
東中野総数	44	49	42	46	42	36	42	52	33	28	39	44	39	58
東中野一丁目	12	13	9	9	8	14	16	16	7	8	14	10	6	22
東中野二丁目	16	13	12	12	11	7	7	13	10	11	9	16	11	16
東中野三丁目	1	6	4	5	3	5	5	5	5	3	3	4	10	3
東中野四丁目	4	5	9	8	7	3	7	7	6	3	3	6	7	4
東中野五丁目	11	12	8	12	13	7	7	11	5	3	10	8	5	13
中野総数	54	69	58	55	50	65	62	69	59	60	55	49	55	51
中野一丁目	17	18	14	19	13	17	16	21	13	18	8	12	15	9
中野二丁目	6	9	4	3	4	3	7	3	3	4	7	3	3	6
中野三丁目	8	15	13	15	5	10	7	14	14	9	12	9	10	9
中野四丁目	3	5	6	2	3	5	3	3	2	2	2	4	2	3
中野五丁目	12	9	8	7	12	18	17	13	13	12	13	11	14	11
中野六丁目	8	13	13	9	13	12	12	15	14	15	13	10	11	13
上高田総数	51	47	51	33	47	47	54	36	49	43	37	50	46	49
上高田一丁目	5	15	11	10	15	11	26	12	9	14	12	14	18	21
上高田二丁目	19	12	13	4	11	10	9	10	14	7	9	9	11	11
上高田三丁目	7	3	8	3	7	8	5	9	7	10	3	8	6	4
上高田四丁目	16	10	11	12	7	12	10	1	13	7	9	11	6	4
上高田五丁目	4	7	8	4	7	6	4	4	6	5	4	8	5	9
新井総数	31	36	46	41	48	40	48	46	55	25	54	42	41	37
新井一丁目	2	7	7	3	15	4	7	7	6	4	13	6	8	8
新井二丁目	5	9	15	12	10	15	14	13	12	7	14	14	9	10
新井三丁目	12	11	14	8	13	10	15	11	17	9	13	6	9	6
新井四丁目	6	6	5	13	7	4	9	10	16	3	8	12	9	8
新井五丁目	6	3	5	5	3	7	3	5	4	2	6	4	6	5

14		15		16		17		18		19		20		町丁別
男	女	男	女	男	女	男	女	男	女	男	女	男	女	
846	835	869	821	927	870	890	827	1,010	1,011	1,264	1,215	1,464	1,465	中野区
48	61	63	63	78	60	54	58	64	59	75	63	81	87	南台総数
3	5	7	2	2	3	-	5	4	3	5	6	3	1	南台一
16	22	22	14	17	16	21	11	18	16	15	9	21	22	南台二
12	17	14	23	27	18	15	14	15	16	22	20	25	24	南台三
8	9	7	14	17	14	10	17	10	15	14	9	20	21	南台四
9	8	13	10	15	9	8	11	17	9	19	19	12	19	南台五
44	50	69	45	58	44	49	47	44	72	74	84	84	81	弥生町総数
11	9	19	12	11	7	13	5	5	15	17	11	26	22	弥生町一
8	10	12	13	12	9	7	10	5	9	13	13	8	8	弥生町二
2	5	10	2	9	3	6	6	7	8	9	8	15	6	弥生町三
8	14	9	7	12	8	8	10	11	10	21	18	17	10	弥生町四
11	8	14	9	12	12	11	11	12	14	10	14	13	11	弥生町五
4	4	5	2	2	5	4	5	4	16	4	20	5	24	弥生町六
54	61	67	69	66	70	61	63	62	77	87	81	90	98	本町総数
6	6	7	9	8	7	6	5	5	11	10	9	5	6	本町一
3	7	9	17	8	6	10	11	11	14	10	13	13	13	本町二
11	9	14	7	12	14	9	12	16	11	13	13	21	18	本町三
10	14	14	14	16	15	16	16	12	21	25	21	20	21	本町四
9	9	15	7	10	13	9	6	9	10	11	9	11	18	本町五
15	16	8	15	12	15	11	13	9	10	18	16	20	22	本町六
58	77	66	60	71	73	59	63	84	67	89	81	114	100	中央総数
9	14	10	14	10	12	14	10	18	9	19	18	20	14	中央一
10	22	15	12	19	18	12	14	24	16	18	12	18	16	中央二
14	5	13	11	11	16	8	10	14	14	22	16	23	22	中央三
14	13	13	13	14	14	13	11	14	14	16	22	30	21	中央四
11	23	15	10	17	13	12	18	14	14	14	13	23	27	中央五
49	49	52	50	51	57	42	58	66	63	81	70	108	84	東中野総数
13	15	16	12	12	16	19	13	23	22	20	22	33	18	東中野一
11	15	9	15	12	13	11	23	11	14	17	11	17	23	東中野二
8	4	6	7	7	6	3	8	9	12	18	7	11	10	東中野三
6	5	8	8	8	11	3	10	9	2	9	21	20	18	東中野四
11	10	13	8	12	11	6	4	14	13	17	9	27	15	東中野五
81	63	63	51	53	69	59	56	100	104	172	184	149	139	中野総数
26	15	18	17	11	19	17	19	21	12	25	18	33	26	中野一
5	4	2	5	6	4	2	4	5	8	4	7	5	5	中野二
13	10	13	8	14	14	11	9	12	13	23	16	19	28	中野三
5	4	4	3	3	3	4	3	34	41	87	106	44	38	中野四
16	12	16	8	8	14	14	9	17	18	20	22	22	32	中野五
16	18	10	10	11	15	11	12	11	12	13	15	26	10	中野六
44	30	40	54	51	49	58	59	57	53	78	72	99	107	上高田総数
19	9	11	20	10	16	14	18	12	20	28	28	30	35	上高田一
4	6	5	11	14	15	13	16	14	4	19	7	20	21	上高田二
9	4	7	9	9	7	8	9	7	9	10	9	14	12	上高田三
7	6	7	7	13	5	7	6	14	10	13	15	15	15	上高田四
5	5	10	7	5	6	16	10	10	10	8	13	20	24	上高田五
39	26	43	37	36	55	35	40	34	56	56	58	72	74	新井総数
5	3	8	9	7	9	6	7	8	11	8	12	15	13	新井一
13	7	12	13	8	16	7	10	14	16	20	17	13	16	新井二
10	6	7	7	12	12	11	8	7	15	12	13	12	19	新井三
8	7	11	3	4	10	6	6	3	7	12	8	17	13	新井四
3	3	5	5	5	8	5	9	2	7	4	8	15	13	新井五

町丁目別	21		22		23		24		25		26		27	
	男	女	男	女	男	女	男	女	男	女	男	女	男	女
中野区	1,587	1,536	1,855	1,740	2,334	2,278	2,571	2,468	2,853	2,745	3,018	2,932	3,387	2,919
南台総数	117	98	103	92	130	112	137	123	160	136	184	132	185	162
南台一丁目	6	6	8	4	12	4	11	12	17	5	20	9	13	10
南台二丁目	26	35	24	30	37	34	33	32	48	50	49	44	47	45
南台三丁目	34	24	30	23	28	27	36	32	35	37	34	29	37	37
南台四丁目	26	12	17	12	22	22	27	24	30	20	46	25	37	36
南台五丁目	25	21	24	23	31	25	30	23	30	24	35	25	51	34
弥生町総数	104	101	112	103	118	161	161	162	209	209	169	196	224	198
弥生町一丁目	28	35	42	37	38	42	57	59	75	65	56	61	78	58
弥生町二丁目	29	11	19	19	26	45	38	39	44	56	41	48	52	55
弥生町三丁目	14	22	15	11	20	27	21	22	20	27	22	26	33	25
弥生町四丁目	11	15	19	13	10	17	18	14	29	32	19	24	27	24
弥生町五丁目	19	10	14	15	19	22	20	21	31	23	25	30	25	27
弥生町六丁目	3	8	3	8	5	8	7	7	10	6	6	7	9	9
本町総数	107	129	140	119	196	229	222	246	231	274	277	330	323	303
本町一丁目	13	8	17	11	22	29	22	35	22	33	24	35	43	41
本町二丁目	15	27	29	19	31	26	48	30	48	41	57	45	56	55
本町三丁目	20	29	29	25	45	60	39	46	53	48	63	89	67	62
本町四丁目	23	16	24	33	47	49	37	59	49	68	57	64	72	64
本町五丁目	13	17	15	8	28	33	30	36	34	37	34	38	42	39
本町六丁目	23	32	26	23	23	32	46	40	25	47	42	59	43	42
中央総数	115	118	131	118	210	190	246	204	275	252	302	291	339	306
中央一丁目	19	21	18	19	34	31	53	27	37	40	49	55	56	65
中央二丁目	19	22	27	22	55	40	46	48	59	54	71	68	100	73
中央三丁目	32	20	35	25	47	41	55	50	66	57	75	56	62	53
中央四丁目	20	33	27	34	39	41	55	52	62	52	65	61	72	72
中央五丁目	25	22	24	18	35	37	37	27	51	49	42	51	49	43
東中野総数	117	104	128	117	150	171	178	162	183	194	204	204	253	252
東中野一丁目	22	32	36	33	40	60	60	53	51	54	58	66	78	74
東中野二丁目	28	19	25	23	27	32	34	22	29	36	39	32	42	58
東中野三丁目	20	13	12	22	15	28	25	31	35	25	37	36	41	39
東中野四丁目	23	16	22	23	31	27	24	33	36	47	34	44	52	43
東中野五丁目	24	24	33	16	37	24	35	23	32	32	36	26	40	38
中野総数	135	114	167	138	220	191	234	204	247	213	298	233	320	227
中野一丁目	38	31	37	20	58	36	51	39	57	51	64	50	73	52
中野二丁目	11	6	9	8	21	16	19	9	14	18	25	27	25	28
中野三丁目	20	25	35	25	50	37	59	50	69	34	80	55	83	56
中野四丁目	22	16	19	25	14	32	10	26	14	19	19	15	12	15
中野五丁目	28	27	45	31	54	40	59	50	55	56	78	51	95	50
中野六丁目	16	9	22	29	23	30	36	30	38	35	32	35	32	26
上高田総数	122	109	108	117	148	142	176	163	184	173	222	174	234	175
上高田一丁目	34	41	28	39	43	38	49	36	60	45	61	51	76	43
上高田二丁目	32	21	21	28	34	32	40	34	43	41	63	44	51	40
上高田三丁目	17	10	23	16	22	19	36	31	30	28	35	20	41	29
上高田四丁目	18	15	16	19	28	24	26	26	22	28	36	29	28	32
上高田五丁目	21	22	20	15	21	29	25	36	29	31	27	30	38	31
新井総数	61	79	102	94	148	125	124	120	171	146	178	159	188	160
新井一丁目	15	19	28	21	44	29	42	30	40	35	44	42	46	44
新井二丁目	17	16	22	23	38	38	34	30	51	56	50	40	53	35
新井三丁目	15	15	24	18	26	18	24	19	34	19	23	16	25	26
新井四丁目	6	20	10	17	19	18	12	19	25	14	29	38	38	33
新井五丁目	8	9	18	15	21	22	12	22	21	22	32	23	26	22

28		29		30		31		32		33		34		町丁別
男	女	男	女	男	女	男	女	男	女	男	女	男	女	
3,373	2,934	3,553	2,960	3,689	2,965	3,560	2,936	3,515	2,884	3,395	2,716	3,310	2,636	中野区
186	158	187	165	208	162	212	151	211	182	192	171	180	160	南台総数
13	7	13	9	10	7	11	12	13	9	9	15	11	9	南台一
50	64	54	47	61	38	43	34	60	43	51	46	50	42	南台二
43	27	50	37	51	43	55	39	54	51	46	56	44	39	南台三
36	29	27	34	38	35	49	36	45	31	37	20	42	29	南台四
44	31	43	38	48	39	54	30	39	48	49	34	33	41	南台五
225	224	262	203	270	184	247	199	249	227	237	202	238	220	弥生町総数
93	74	81	65	101	48	92	71	80	74	87	52	75	60	弥生町一
43	52	59	49	52	49	53	58	56	42	50	53	64	60	弥生町二
33	19	42	20	38	27	31	12	37	32	20	24	36	24	弥生町三
26	33	32	39	35	24	24	17	31	29	33	29	24	37	弥生町四
26	30	35	19	27	23	33	25	24	26	23	21	32	20	弥生町五
4	16	13	11	17	13	14	16	21	24	24	23	7	19	弥生町六
315	284	354	327	366	296	292	296	354	298	332	273	291	243	本町総数
43	40	44	40	57	35	42	33	39	42	48	43	41	38	本町一
50	45	59	50	74	45	63	43	57	56	53	50	47	31	本町二
64	53	78	72	79	69	61	66	79	61	78	49	59	62	本町三
72	55	83	77	69	66	57	73	76	64	81	69	65	51	本町四
50	41	44	46	40	32	37	42	53	36	35	29	32	36	本町五
36	50	46	42	47	49	32	39	50	39	37	33	47	25	本町六
365	307	352	283	371	296	364	309	344	295	331	236	340	262	中央総数
65	63	68	50	65	55	74	61	71	68	71	52	66	52	中央一
83	67	71	56	86	63	67	72	78	70	68	41	72	62	中央二
73	52	81	59	76	59	72	65	63	47	69	46	48	39	中央三
89	81	76	75	89	70	98	64	75	63	81	59	91	54	中央四
55	44	56	43	55	49	53	47	57	47	42	38	63	55	中央五
255	227	238	254	302	247	258	214	259	223	238	236	259	195	東中野総数
76	68	84	77	119	82	66	62	88	63	58	67	95	57	東中野一
50	48	42	52	55	44	41	36	31	32	45	49	44	33	東中野二
41	41	32	36	42	28	45	28	35	35	29	38	23	32	東中野三
44	41	39	45	41	45	46	37	56	42	43	33	36	29	東中野四
44	29	41	44	45	48	60	51	49	51	63	49	61	44	東中野五
308	275	333	245	336	251	282	247	336	217	318	217	314	207	中野総数
84	59	79	49	71	62	60	58	79	40	72	42	67	40	中野一
26	41	28	29	30	24	31	22	28	21	31	25	28	28	中野二
81	61	86	58	91	61	68	52	84	56	80	46	70	53	中野三
11	18	16	8	12	8	11	9	7	13	12	13	13	7	中野四
65	59	74	59	90	60	80	64	84	53	80	57	94	55	中野五
41	37	50	42	42	36	32	42	54	34	43	34	42	24	中野六
236	171	278	167	265	203	296	208	226	158	207	133	222	169	上高田総数
51	53	66	43	57	46	77	57	62	40	58	31	61	35	上高田一
75	33	68	37	77	63	84	46	64	43	47	28	56	38	上高田二
38	28	45	30	41	34	36	25	40	28	40	26	32	32	上高田三
44	31	59	41	39	32	61	42	38	29	38	31	38	41	上高田四
28	26	40	16	51	28	38	38	22	18	24	17	35	23	上高田五
207	174	217	198	240	169	232	172	225	203	246	159	200	174	新井総数
68	48	56	53	66	46	59	46	55	57	57	43	49	46	新井一
52	49	66	64	70	55	83	60	72	65	73	46	57	54	新井二
27	28	32	25	37	17	28	19	28	30	30	21	32	35	新井三
32	33	33	29	31	29	26	25	33	30	39	21	33	24	新井四
28	16	30	27	36	22	36	22	37	21	47	28	29	15	新井五

町丁目別	35		36		37		38		39		40		41	
	男	女	男	女	男	女	男	女	男	女	男	女	男	女
中野区	3,319	2,768	3,227	2,616	3,116	2,557	3,110	2,627	3,051	2,534	3,117	2,662	2,954	2,688
南台総数	178	164	176	167	200	181	193	146	149	157	190	165	170	163
南台一丁目	6	12	10	8	13	13	12	8	11	10	9	10	10	17
南台二丁目	60	33	47	45	49	42	53	35	43	44	51	43	52	43
南台三丁目	47	45	37	45	68	45	57	38	35	43	52	38	39	52
南台四丁目	25	41	35	38	25	36	34	34	31	28	31	35	27	30
南台五丁目	40	33	47	31	45	45	37	31	29	32	47	39	42	21
弥生町総数	229	196	228	212	229	177	206	179	240	205	228	203	215	220
弥生町一丁目	68	63	75	66	73	51	57	40	76	53	60	59	56	59
弥生町二丁目	53	40	57	48	58	41	47	50	64	50	54	46	46	55
弥生町三丁目	22	24	24	24	31	32	27	22	34	23	33	34	30	33
弥生町四丁目	29	30	25	27	23	16	25	25	16	22	32	24	36	28
弥生町五丁目	35	19	33	21	20	26	33	24	31	35	37	25	29	25
弥生町六丁目	22	20	14	26	24	11	17	18	19	22	12	15	18	20
本町総数	310	274	332	255	285	232	295	276	321	261	316	260	277	274
本町一丁目	47	39	52	34	45	34	43	31	50	41	50	40	34	33
本町二丁目	55	42	51	37	39	38	50	44	49	33	45	39	32	38
本町三丁目	58	58	67	52	59	52	68	48	51	38	53	54	58	57
本町四丁目	76	64	83	66	59	62	64	52	84	71	81	59	71	64
本町五丁目	27	28	38	35	37	18	35	40	44	39	38	24	37	42
本町六丁目	47	43	41	31	46	28	35	61	43	39	49	44	45	40
中央総数	341	271	321	274	285	270	315	246	304	217	310	255	277	258
中央一丁目	81	52	53	55	63	50	72	46	70	38	76	52	56	54
中央二丁目	73	59	81	52	67	54	68	53	67	48	79	48	72	49
中央三丁目	56	62	47	59	48	51	55	61	55	30	45	43	48	40
中央四丁目	66	51	73	53	59	62	77	50	66	58	57	65	50	69
中央五丁目	65	47	67	55	48	53	43	36	46	43	53	47	51	46
東中野総数	254	240	254	173	227	202	239	220	229	183	234	209	208	187
東中野一丁目	84	83	72	56	73	65	72	62	70	48	62	57	66	58
東中野二丁目	51	34	37	32	37	32	44	45	32	32	49	42	35	36
東中野三丁目	36	33	31	23	30	23	31	32	28	20	35	23	21	25
東中野四丁目	35	44	42	28	35	30	46	41	45	40	36	36	43	33
東中野五丁目	48	46	72	34	52	52	46	40	54	43	52	51	43	35
中野総数	313	207	266	241	281	188	277	191	284	192	270	208	236	182
中野一丁目	63	45	61	50	53	41	67	44	68	45	56	38	46	44
中野二丁目	33	22	26	30	40	16	19	20	39	14	28	28	34	19
中野三丁目	82	59	51	63	49	47	65	51	61	41	61	47	60	46
中野四丁目	8	14	16	4	12	12	10	7	15	10	15	13	8	7
中野五丁目	85	43	76	59	86	39	75	44	70	54	75	49	62	47
中野六丁目	42	24	36	35	41	33	41	25	31	28	35	33	26	19
上高田総数	228	165	203	158	212	173	179	173	180	143	213	153	182	153
上高田一丁目	51	41	50	47	63	43	39	48	44	38	53	51	52	36
上高田二丁目	64	38	54	35	57	44	48	39	58	35	56	27	44	39
上高田三丁目	46	31	42	26	32	26	35	29	30	25	42	23	20	26
上高田四丁目	41	25	34	27	39	39	39	33	24	28	33	32	33	28
上高田五丁目	26	30	23	23	21	21	18	24	24	17	29	20	33	24
新井総数	222	179	232	156	214	152	214	149	183	149	195	167	207	173
新井一丁目	57	46	56	46	55	38	50	30	42	27	50	34	50	31
新井二丁目	66	62	67	58	74	49	66	45	55	51	61	62	67	48
新井三丁目	38	24	40	19	34	19	34	29	43	19	29	23	28	35
新井四丁目	30	24	31	18	24	25	37	27	28	29	34	23	32	29
新井五丁目	31	23	38	15	27	21	27	18	15	23	21	25	30	30

42		43		44		45		46		47		48		町丁別
男	女	男	女	男	女	男	女	男	女	男	女	男	女	
2,911	2,551	2,789	2,593	2,743	2,429	2,711	2,366	2,719	2,371	2,678	2,404	1,939	1,731	中野区
166	136	160	170	160	170	156	160	185	157	179	179	113	107	南台総数
10	8	12	11	8	10	3	7	17	10	16	14	5	11	南台一
44	34	49	41	44	41	51	40	41	44	46	53	30	31	南台二
49	34	46	39	38	51	41	51	45	35	42	47	31	27	南台三
25	27	31	38	25	31	35	24	44	37	39	34	22	14	南台四
38	33	22	41	45	37	26	38	38	31	36	31	25	24	南台五
223	191	197	183	187	152	187	170	156	162	167	171	120	117	弥生町総数
68	62	48	55	58	46	55	55	44	48	48	46	38	27	弥生町一
44	32	44	44	42	33	39	31	29	33	34	35	16	21	弥生町二
32	25	30	25	26	27	32	22	25	17	18	25	13	13	弥生町三
28	20	27	21	29	20	19	25	17	18	25	20	20	21	弥生町四
34	32	30	28	22	18	28	18	23	29	28	32	18	20	弥生町五
17	20	18	10	10	8	14	19	18	17	14	13	15	15	弥生町六
250	251	271	236	249	242	247	197	238	203	240	230	163	159	本町総数
25	27	33	31	33	34	33	22	29	28	28	36	20	25	本町一
32	37	39	37	35	29	38	22	36	29	34	25	21	14	本町二
51	49	60	40	44	45	51	33	45	29	46	56	24	23	本町三
61	70	63	54	65	48	52	40	53	60	52	49	39	37	本町四
37	21	40	33	25	28	25	29	34	22	35	31	28	26	本町五
44	47	36	41	47	58	48	51	41	35	45	33	31	34	本町六
295	255	258	246	234	228	243	211	251	194	232	220	192	153	中央総数
60	58	51	52	53	42	45	38	53	49	41	46	42	19	中央一
70	53	48	48	50	51	57	48	65	42	58	48	44	42	中央二
55	46	50	41	36	43	35	32	36	31	42	34	29	28	中央三
66	41	60	58	49	47	59	50	62	36	51	47	47	35	中央四
44	57	49	47	46	45	47	43	35	36	40	45	30	29	中央五
185	183	174	202	193	169	196	158	202	163	181	166	121	128	東中野総数
58	58	51	63	51	49	60	56	72	42	58	46	41	39	東中野一
37	42	38	47	30	31	42	32	36	36	34	35	26	25	東中野二
28	29	16	16	28	20	23	15	27	18	15	20	11	16	東中野三
25	20	27	32	34	20	28	24	34	19	25	25	21	18	東中野四
37	34	42	44	50	49	43	31	33	48	49	40	22	30	東中野五
238	198	236	181	237	213	234	199	203	209	249	186	169	139	中野総数
55	57	63	43	50	40	55	41	29	42	56	42	33	26	中野一
18	13	20	26	19	17	26	20	23	19	25	20	12	17	中野二
56	45	54	40	59	47	51	45	60	49	59	41	36	32	中野三
14	9	4	5	11	13	10	7	9	8	12	7	9	7	中野四
65	45	59	41	68	53	58	54	54	55	57	44	44	35	中野五
30	29	36	26	30	43	34	32	28	36	40	32	35	22	中野六
181	137	171	137	171	134	147	146	181	158	170	125	123	109	上高田総数
42	41	29	41	59	39	41	39	45	39	47	34	37	31	上高田一
54	38	51	31	37	41	44	30	49	37	44	25	39	30	上高田二
27	26	33	23	27	16	17	21	33	32	24	26	18	13	上高田三
32	19	28	20	24	21	25	26	38	24	30	20	14	22	上高田四
26	13	30	22	24	17	20	30	16	26	25	20	15	13	上高田五
177	158	175	150	172	143	158	142	177	125	164	146	123	99	新井総数
41	28	35	33	38	30	31	36	34	29	43	38	31	20	新井一
52	51	62	45	54	51	55	39	52	40	47	40	39	25	新井二
36	28	36	25	41	26	36	28	35	19	28	23	21	14	新井三
26	29	23	22	19	18	17	18	28	19	25	29	19	20	新井四
22	22	19	25	20	18	19	21	28	18	21	16	13	20	新井五

町丁目別	49		50		51		52		53		54		55	
	男	女	男	女	男	女	男	女	男	女	男	女	男	女
中野区	2,494	2,270	2,325	2,003	2,114	2,037	1,974	1,861	1,878	1,805	1,856	1,739	1,760	1,679
南台総数	171	143	151	122	129	142	134	111	119	139	125	130	101	107
南台一丁目	9	11	9	6	8	6	10	9	6	16	6	6	5	5
南台二丁目	39	41	42	30	31	43	41	31	30	26	19	32	24	30
南台三丁目	43	33	44	35	31	37	27	25	36	39	35	28	29	25
南台四丁目	41	28	26	22	34	33	24	24	19	32	30	31	19	24
南台五丁目	39	30	30	29	25	23	32	22	28	26	35	33	24	23
弥生町総数	156	152	140	114	130	133	139	120	106	123	125	122	114	115
弥生町一丁目	40	38	42	32	40	32	37	32	27	41	40	28	26	34
弥生町二丁目	30	28	39	25	29	27	36	25	22	28	17	22	28	19
弥生町三丁目	25	26	12	10	24	17	14	16	15	12	19	16	18	11
弥生町四丁目	22	22	18	12	16	25	17	17	16	17	14	21	15	17
弥生町五丁目	26	26	17	21	13	22	26	22	14	19	25	26	20	24
弥生町六丁目	13	12	12	14	8	10	9	8	12	6	10	9	7	10
本町総数	224	188	198	179	197	198	162	155	161	160	148	170	180	151
本町一丁目	28	22	16	17	22	20	16	22	15	23	25	19	25	21
本町二丁目	34	25	32	25	30	28	22	16	30	22	21	29	29	18
本町三丁目	37	34	37	33	41	38	34	26	30	30	17	23	30	28
本町四丁目	61	51	50	52	45	53	43	43	42	45	44	46	40	31
本町五丁目	24	18	28	22	25	25	17	19	24	14	15	22	19	23
本町六丁目	40	38	35	30	34	34	30	29	20	26	26	31	37	30
中央総数	206	211	212	196	172	168	183	171	164	144	157	148	127	140
中央一丁目	50	43	39	50	35	31	28	28	41	40	32	27	24	34
中央二丁目	39	48	48	39	28	46	40	36	37	22	28	34	22	26
中央三丁目	32	37	38	28	29	30	37	33	28	34	31	27	31	20
中央四丁目	45	33	38	51	35	34	39	23	33	27	35	26	30	36
中央五丁目	40	50	49	28	45	27	39	51	25	21	31	34	20	24
東中野総数	176	147	159	158	129	157	126	135	114	125	122	120	106	116
東中野一丁目	47	42	41	48	45	48	26	43	32	37	35	38	33	31
東中野二丁目	36	33	41	36	26	25	42	28	21	24	30	29	19	25
東中野三丁目	24	16	27	13	13	24	16	18	18	19	12	14	13	18
東中野四丁目	29	26	16	19	19	23	19	16	16	22	24	10	20	18
東中野五丁目	40	30	34	42	26	37	23	30	27	23	21	29	21	24
中野総数	215	189	196	172	199	165	162	172	167	153	147	135	158	138
中野一丁目	35	34	48	29	41	34	35	34	37	37	38	29	36	39
中野二丁目	18	17	11	15	16	13	12	13	17	14	18	13	12	9
中野三丁目	63	43	40	55	39	36	38	43	38	32	26	28	30	37
中野四丁目	10	14	7	10	11	8	13	10	7	11	10	10	11	10
中野五丁目	52	48	56	33	56	52	39	42	40	40	34	39	42	19
中野六丁目	37	33	34	30	36	22	25	30	28	19	21	16	27	24
上高田総数	143	130	147	104	119	101	116	109	129	108	122	90	125	113
上高田一丁目	38	34	40	30	32	32	37	21	38	31	33	32	28	23
上高田二丁目	46	33	28	20	26	16	31	25	32	23	24	14	22	34
上高田三丁目	24	18	26	18	21	17	19	17	24	16	20	11	24	16
上高田四丁目	17	23	33	22	15	20	18	16	19	18	21	18	24	20
上高田五丁目	18	22	20	14	25	16	11	30	16	20	24	15	27	20
新井総数	142	112	143	118	134	107	99	96	130	92	95	78	88	79
新井一丁目	33	26	34	24	29	24	17	27	27	25	25	27	24	17
新井二丁目	41	27	40	38	42	25	31	26	36	30	27	21	23	18
新井三丁目	19	19	25	22	27	14	24	12	30	9	24	13	13	17
新井四丁目	29	24	30	19	21	23	17	17	21	18	12	8	13	14
新井五丁目	20	16	14	15	15	21	10	14	16	10	7	9	15	13

56		57		58		59		60		61		62		町丁別
男	女	男	女	男	女	男	女	男	女	男	女	男	女	
1,766	1,671	1,514	1,450	1,562	1,490	1,542	1,530	1,519	1,492	1,573	1,564	1,635	1,561	中野区
105	114	86	100	109	91	112	95	95	93	108	93	88	98	南台総数
7	4	7	5	4	7	8	8	3	5	5	2	5	8	南台一
27	32	23	31	29	20	29	28	22	19	28	22	35	26	南台二
26	30	24	33	26	30	31	18	23	26	31	21	19	27	南台三
23	28	18	15	26	15	25	21	29	19	30	23	14	20	南台四
22	20	14	16	24	19	19	20	18	24	14	25	15	17	南台五
135	116	108	79	107	115	105	118	118	106	117	105	108	115	弥生町総数
29	28	37	28	29	31	36	36	32	22	32	31	25	31	弥生町一
20	28	28	19	26	24	22	20	24	27	27	17	23	25	弥生町二
21	10	11	9	9	19	10	15	21	12	16	14	14	12	弥生町三
19	19	14	9	18	26	10	10	18	21	19	24	16	15	弥生町四
34	27	10	10	18	9	20	27	13	17	17	16	24	23	弥生町五
12	4	8	4	7	6	7	10	10	7	6	3	6	9	弥生町六
156	148	118	144	138	146	122	138	125	139	140	144	141	135	本町総数
16	20	24	23	20	21	20	20	19	20	21	12	19	26	本町一
22	22	25	17	14	20	17	22	22	23	23	15	23	17	本町二
29	25	15	20	13	25	12	16	29	18	21	27	22	14	本町三
38	38	21	35	32	38	29	37	22	36	33	39	31	35	本町四
19	24	12	24	21	21	19	17	12	14	17	21	20	17	本町五
32	19	21	25	38	21	25	26	21	28	25	30	26	26	本町六
144	137	141	134	124	134	122	133	128	127	139	132	127	139	中央総数
27	31	29	29	27	33	17	32	22	23	28	26	20	18	中央一
36	25	35	25	26	25	16	33	32	35	33	33	28	28	中央二
33	23	27	25	22	22	26	22	31	27	20	24	35	25	中央三
24	29	28	30	23	22	32	22	27	23	25	24	23	43	中央四
24	29	22	25	26	32	31	24	16	19	33	25	21	25	中央五
108	137	99	112	110	102	98	118	111	92	116	111	108	119	東中野総数
33	32	28	32	38	38	31	43	30	24	35	35	37	33	東中野一
24	40	26	22	25	23	24	34	24	21	29	27	19	35	東中野二
9	17	9	21	12	11	16	13	21	13	17	15	14	20	東中野三
18	23	14	20	14	8	11	15	19	16	21	20	23	18	東中野四
24	25	22	17	21	22	16	13	17	18	14	14	15	13	東中野五
128	119	108	108	107	104	118	128	126	125	113	119	136	135	中野総数
31	23	25	21	28	25	36	28	24	22	28	23	28	32	中野一
10	15	9	10	4	8	13	12	10	9	11	15	11	10	中野二
17	25	23	30	28	22	30	31	32	36	29	23	26	29	中野三
6	4	6	11	7	8	7	13	7	4	3	3	13	8	中野四
31	35	26	23	27	27	20	28	33	29	26	34	39	34	中野五
33	17	19	13	13	14	12	16	20	25	16	21	19	22	中野六
110	100	115	74	105	97	98	88	90	96	113	93	126	93	上高田総数
39	25	35	20	31	23	22	32	23	27	30	17	36	22	上高田一
23	22	29	15	22	22	21	16	18	13	23	22	28	21	上高田二
20	21	9	9	15	19	17	10	15	21	21	17	22	11	上高田三
15	16	22	19	15	15	19	16	19	24	15	21	23	20	上高田四
13	16	20	11	22	18	19	14	15	11	24	16	17	19	上高田五
88	89	83	94	91	87	80	81	71	51	74	86	98	60	新井総数
14	20	17	18	22	24	18	20	16	13	24	24	24	14	新井一
25	30	28	22	25	23	18	25	15	14	16	23	30	14	新井二
23	17	14	18	15	12	14	10	12	6	5	5	20	10	新井三
16	16	12	23	16	17	17	17	10	10	19	24	14	11	新井四
10	6	12	13	13	11	13	9	18	8	10	10	10	11	新井五

町丁目別	63		64		65		66		67		68		69	
	男	女	男	女	男	女	男	女	男	女	男	女	男	女
中野区	1,732	1,728	1,789	1,748	2,055	2,150	2,074	2,064	2,029	2,110	1,378	1,520	1,258	1,288
南台総数	118	109	120	93	127	128	126	120	99	105	78	100	80	64
南台一丁目	7	5	8	6	8	12	12	6	8	6	7	6	4	8
南台二丁目	33	26	34	22	34	31	33	35	21	31	16	25	17	17
南台三丁目	33	26	22	28	37	30	25	33	30	22	23	22	19	15
南台四丁目	27	25	33	20	29	31	29	19	22	25	22	26	19	15
南台五丁目	18	27	23	17	19	24	27	27	18	21	10	21	21	9
弥生町総数	124	114	140	125	129	135	161	142	136	155	98	113	78	98
弥生町一丁目	29	16	43	32	32	46	42	31	21	32	16	20	22	23
弥生町二丁目	41	29	35	28	24	26	42	37	49	33	26	37	19	24
弥生町三丁目	11	16	18	12	23	14	23	17	17	28	14	14	14	13
弥生町四丁目	19	20	22	16	19	22	18	26	25	27	15	19	14	10
弥生町五丁目	19	26	16	33	23	18	28	21	18	21	20	19	8	20
弥生町六丁目	5	7	6	4	8	9	8	10	6	14	7	4	1	8
本町総数	142	149	171	151	189	198	192	189	186	178	141	142	110	104
本町一丁目	24	18	30	20	16	28	19	31	28	16	19	13	11	10
本町二丁目	20	22	25	28	26	36	40	28	27	24	24	24	18	8
本町三丁目	18	25	28	19	37	29	20	32	28	29	27	22	17	17
本町四丁目	42	44	41	34	47	51	55	40	44	55	32	42	29	32
本町五丁目	18	19	22	24	24	27	22	23	29	27	14	15	18	18
本町六丁目	20	21	25	26	39	27	36	35	30	27	25	26	17	19
中央総数	145	158	138	143	178	193	195	164	184	193	119	117	91	118
中央一丁目	25	31	21	27	30	30	31	30	42	38	22	20	19	22
中央二丁目	35	28	30	30	46	39	35	39	46	36	26	24	24	29
中央三丁目	29	30	25	29	30	37	36	28	31	40	17	18	10	19
中央四丁目	34	35	32	28	37	48	53	34	33	45	31	32	14	27
中央五丁目	22	34	30	29	35	39	40	33	32	34	23	23	24	21
東中野総数	104	102	111	128	131	151	140	129	117	117	89	93	76	75
東中野一丁目	29	26	33	33	35	37	29	36	29	31	25	18	21	18
東中野二丁目	24	29	25	30	28	33	37	32	31	15	17	21	13	17
東中野三丁目	19	17	23	19	10	24	19	20	13	20	15	14	13	16
東中野四丁目	17	16	16	25	28	22	28	20	21	22	13	20	14	13
東中野五丁目	15	14	14	21	30	35	27	21	23	29	19	20	15	11
中野総数	130	127	140	137	164	147	157	168	141	154	110	129	108	86
中野一丁目	34	32	37	34	36	33	31	39	39	40	26	34	22	15
中野二丁目	6	20	14	10	17	17	26	10	12	18	7	11	12	8
中野三丁目	32	23	30	36	36	32	21	32	24	34	30	26	22	20
中野四丁目	6	6	7	5	9	4	7	13	14	10	5	7	10	9
中野五丁目	33	29	35	37	38	37	47	49	36	38	29	37	27	20
中野六丁目	19	17	17	15	28	24	25	25	16	14	13	14	15	14
上高田総数	112	114	140	118	125	131	128	129	145	150	104	93	72	80
上高田一丁目	25	32	32	25	32	37	31	32	38	44	32	28	22	18
上高田二丁目	28	26	33	31	26	28	30	26	34	33	21	23	15	20
上高田三丁目	24	20	30	17	18	21	17	16	24	21	11	13	7	16
上高田四丁目	24	23	25	27	24	28	31	35	25	30	23	14	10	15
上高田五丁目	11	13	20	18	25	17	19	20	24	22	17	15	18	11
新井総数	103	84	89	93	110	104	105	96	99	111	72	84	64	52
新井一丁目	22	24	15	23	25	28	36	23	26	33	17	19	16	13
新井二丁目	27	27	22	23	36	26	18	24	30	23	21	32	15	12
新井三丁目	17	12	17	9	14	23	18	16	10	17	9	14	10	11
新井四丁目	23	13	19	27	21	13	17	18	18	17	15	15	11	11
新井五丁目	14	8	16	11	14	14	16	15	15	21	10	4	12	5

70		71		72		73		74		75		76		町丁別
男	女	男	女	男	女	男	女	男	女	男	女	男	女	
1,365	1,592	1,448	1,712	1,441	1,658	1,395	1,736	1,168	1,514	1,003	1,362	979	1,328	中野区
80	111	96	114	85	86	87	118	81	103	65	107	74	96	南台総数
10	8	1	4	6	9	6	5	6	8	5	6	5	7	南台一
16	34	27	35	22	21	28	37	22	23	17	39	23	26	南台二
17	26	30	34	27	26	17	31	19	27	12	27	21	17	南台三
18	18	17	14	17	21	16	27	19	23	15	15	10	25	南台四
19	25	21	27	13	9	20	18	15	22	16	20	15	21	南台五
100	117	87	120	96	106	103	128	68	105	66	101	75	103	弥生町総数
27	26	20	27	14	15	26	33	16	23	15	15	17	20	弥生町一
24	33	20	31	23	26	27	29	13	16	17	22	13	20	弥生町二
18	15	16	14	19	14	18	22	7	23	8	16	16	14	弥生町三
11	18	11	21	16	27	21	18	12	18	13	16	12	13	弥生町四
14	23	11	17	21	14	7	13	15	13	9	22	11	26	弥生町五
6	2	9	10	3	10	4	13	5	12	4	10	6	10	弥生町六
115	152	133	148	121	143	117	133	105	129	91	127	95	110	本町総数
15	19	13	19	11	20	17	14	14	22	8	14	11	11	本町一
19	24	19	25	21	17	18	23	19	18	13	24	26	21	本町二
13	23	18	34	19	15	21	18	12	21	21	15	11	13	本町三
29	44	39	36	27	46	29	23	25	31	28	36	20	28	本町四
10	16	24	11	22	20	12	26	11	11	8	10	9	11	本町五
29	26	20	23	21	25	20	29	24	26	13	28	18	26	本町六
98	128	121	142	109	142	117	154	94	124	77	122	71	101	中央総数
23	28	11	24	22	29	21	33	15	18	17	21	13	13	中央一
20	25	23	35	21	27	25	36	18	30	19	25	15	28	中央二
15	23	33	24	25	21	23	24	20	21	14	19	8	23	中央三
24	26	27	38	22	31	25	32	20	34	16	29	21	19	中央四
16	26	27	21	19	34	23	29	21	21	11	28	14	18	中央五
87	79	73	106	79	119	86	103	77	87	54	85	58	72	東中野総数
26	15	23	26	26	25	17	19	21	17	11	29	13	24	東中野一
17	20	4	25	17	15	17	26	19	24	10	12	17	13	東中野二
12	15	9	14	19	23	23	15	7	18	10	15	5	7	東中野三
22	15	19	22	9	22	13	22	14	11	8	12	10	10	東中野四
10	14	18	19	8	34	16	21	16	17	15	17	13	18	東中野五
87	101	114	127	114	101	102	130	85	121	74	106	64	98	中野総数
25	21	28	32	35	21	31	23	18	31	18	14	8	15	中野一
7	10	14	17	7	9	6	14	6	10	6	22	5	15	中野二
19	28	25	23	23	16	20	27	21	25	17	23	16	32	中野三
4	6	4	7	4	5	4	9	5	6	2	3	3	3	中野四
25	23	31	35	31	35	26	44	28	29	22	25	23	19	中野五
7	13	12	13	14	15	15	13	7	20	9	19	9	14	中野六
86	97	112	119	76	114	86	123	74	92	66	87	57	90	上高田総数
23	30	30	33	18	25	30	30	24	20	12	23	10	22	上高田一
19	24	23	29	26	36	15	36	25	22	30	21	9	22	上高田二
12	17	17	12	11	16	10	15	7	10	6	16	13	13	上高田三
13	17	19	24	11	19	19	24	12	23	6	19	15	18	上高田四
19	9	23	21	10	18	12	18	6	17	12	8	10	15	上高田五
77	85	74	82	75	76	67	84	55	80	53	54	46	62	新井総数
16	19	29	24	18	16	16	27	14	19	12	13	13	17	新井一
22	22	19	23	23	20	16	15	20	21	16	15	10	15	新井二
17	15	11	10	13	11	15	15	10	14	8	4	4	10	新井三
13	16	9	17	14	18	13	16	4	19	9	14	11	17	新井四
9	13	6	8	7	11	7	11	7	7	8	8	8	3	新井五

町丁目別	77		78		79		80		81		82		83	
	男	女	男	女	男	女	男	女	男	女	男	女	男	女
中野区	1,051	1,541	1,074	1,486	1,039	1,565	883	1,388	836	1,360	825	1,305	725	1,210
南台総数	69	103	70	102	69	111	67	102	55	96	60	77	41	91
南台一丁目	2	5	5	7	3	3	4	5	1	4	5	5	3	8
南台二丁目	28	39	26	25	15	31	16	27	19	25	17	21	13	25
南台三丁目	13	21	15	26	17	30	18	20	12	24	12	15	9	21
南台四丁目	12	27	14	27	20	22	21	27	18	27	18	21	6	21
南台五丁目	14	11	10	17	14	25	8	23	5	16	8	15	10	16
弥生町総数	90	117	77	105	65	113	59	95	52	87	59	90	52	87
弥生町一丁目	20	28	19	17	9	21	19	23	9	24	12	18	13	21
弥生町二丁目	19	25	14	27	15	22	9	23	10	18	10	21	8	19
弥生町三丁目	19	16	10	16	19	18	6	11	6	15	9	17	8	11
弥生町四丁目	10	16	15	14	6	18	8	12	5	9	12	13	7	20
弥生町五丁目	14	24	14	20	13	16	8	18	6	14	9	12	10	10
弥生町六丁目	8	8	5	11	3	18	9	8	16	7	7	9	6	6
本町総数	83	129	95	146	85	128	68	105	62	108	61	105	71	94
本町一丁目	11	20	13	21	8	13	15	12	9	19	9	7	7	12
本町二丁目	16	22	22	23	15	18	8	15	12	20	14	20	10	20
本町三丁目	8	15	10	19	11	21	8	22	7	14	8	15	7	7
本町四丁目	17	37	26	40	22	42	12	26	11	23	17	29	23	25
本町五丁目	12	10	11	22	10	13	10	10	9	15	5	15	7	17
本町六丁目	19	25	13	21	19	21	15	20	14	17	8	19	17	13
中央総数	83	130	90	101	83	118	52	105	63	110	68	88	54	90
中央一丁目	10	11	10	19	15	22	7	23	14	19	5	9	12	13
中央二丁目	12	36	31	20	20	26	15	24	13	20	22	25	9	15
中央三丁目	20	28	15	20	8	21	12	15	10	17	11	14	11	18
中央四丁目	23	30	21	21	24	24	12	27	13	32	17	23	10	26
中央五丁目	18	25	13	21	16	25	6	16	13	22	13	17	12	18
東中野総数	59	94	60	101	75	99	72	80	46	72	54	78	44	72
東中野一丁目	15	30	20	27	21	21	21	25	11	26	13	17	10	21
東中野二丁目	14	12	9	23	14	24	14	20	8	10	19	20	9	9
東中野三丁目	8	14	11	13	7	14	11	9	8	11	7	10	4	10
東中野四丁目	11	26	10	23	15	17	15	11	10	12	7	15	9	13
東中野五丁目	11	12	10	15	18	23	11	15	9	13	8	16	12	19
中野総数	67	122	89	110	75	111	62	117	70	108	59	98	49	90
中野一丁目	16	27	14	22	19	16	10	30	11	20	16	27	7	26
中野二丁目	10	15	13	14	10	18	8	15	8	13	5	8	5	14
中野三丁目	28	29	20	29	16	27	16	27	23	26	11	18	11	12
中野四丁目	2	7	5	4	6	5	4	3	2	5	-	9	1	5
中野五丁目	8	35	23	25	18	31	11	28	17	28	17	25	16	22
中野六丁目	3	9	14	16	6	14	13	14	9	16	10	11	9	11
上高田総数	64	96	65	91	73	89	56	88	55	81	53	102	39	66
上高田一丁目	18	22	17	18	15	24	16	34	13	26	15	28	10	18
上高田二丁目	17	28	15	25	14	24	11	21	11	12	16	32	10	13
上高田三丁目	6	11	13	16	16	11	10	11	5	10	7	13	3	11
上高田四丁目	14	21	13	16	16	11	10	13	18	12	7	20	11	13
上高田五丁目	9	14	7	16	12	19	9	9	8	21	8	9	5	11
新井総数	50	62	57	58	42	72	34	73	34	61	37	68	30	48
新井一丁目	13	17	18	20	10	19	11	15	5	16	5	20	7	11
新井二丁目	9	9	8	14	17	20	10	20	9	12	15	14	9	12
新井三丁目	5	8	8	10	6	11	3	10	7	13	3	8	3	9
新井四丁目	16	16	12	8	5	13	7	16	10	9	10	15	6	8
新井五丁目	7	12	11	6	4	9	3	12	3	11	4	11	5	8

84		85		86		87		88		89		90		町丁別
男	女	男	女	男	女	男	女	男	女	男	女	男	女	
633	1,155	541	1,021	463	991	416	862	347	781	297	793	244	628	中野区
37	75	48	67	33	69	36	57	23	54	26	52	13	39	南台 総数
2	7	1	2	1	6	2	2	1	3	2	1	2	1	南台 一
7	20	14	15	11	22	9	14	4	16	8	13	5	13	南台 二
16	23	4	13	6	15	9	19	8	15	6	16	3	8	南台 三
5	11	21	24	10	16	6	18	8	11	7	13	1	13	南台 四
7	14	8	13	5	10	10	4	2	9	3	9	2	4	南台 五
43	89	33	59	25	46	28	56	23	53	14	40	10	35	弥生町 総数
10	29	10	21	4	14	7	17	8	14	2	13	3	8	弥生町 一
13	14	4	12	4	7	3	12	3	6	3	8	4	7	弥生町 二
2	9	9	7	4	5	5	5	5	13	1	7	2	7	弥生町 三
6	12	4	7	8	10	3	9	2	8	6	4	-	7	弥生町 四
4	12	4	6	2	7	6	10	3	9	2	6	1	6	弥生町 五
8	13	2	6	3	3	4	3	2	3	-	2	-	-	弥生町 六
48	101	35	88	29	75	36	71	29	49	28	73	27	53	本町 総数
6	10	5	14	5	10	5	7	1	4	2	7	1	8	本町 一
13	20	6	13	5	10	6	14	9	7	7	13	7	13	本町 二
5	18	2	8	3	10	1	7	7	5	5	8	6	4	本町 三
9	32	13	20	6	18	11	20	4	17	8	22	6	11	本町 四
7	9	6	13	4	12	7	15	4	9	3	8	3	8	本町 五
8	12	3	20	6	15	6	8	4	7	3	15	4	9	本町 六
38	100	39	88	25	86	31	67	28	67	16	75	27	48	中央 総数
6	17	7	15	5	15	7	9	4	7	1	14	4	8	中央 一
6	22	9	32	4	18	5	21	8	19	6	17	10	12	中央 二
10	23	8	12	4	13	7	13	8	17	2	12	7	11	中央 三
7	20	10	17	7	23	7	12	6	17	2	20	3	12	中央 四
9	18	5	12	5	17	5	12	2	7	5	12	3	5	中央 五
41	76	30	58	29	68	29	57	19	42	23	53	13	44	東中野 総数
14	25	8	21	9	16	8	16	4	11	12	14	2	12	東中野 一
9	18	7	13	7	16	6	14	-	6	4	18	5	11	東中野 二
4	11	4	5	4	15	6	8	6	11	2	4	3	7	東中野 三
7	9	2	8	4	7	7	12	5	4	2	10	2	9	東中野 四
7	13	9	11	5	14	2	7	4	10	3	7	1	5	東中野 五
45	84	55	92	32	72	27	63	20	65	26	57	24	56	中野 総数
11	24	10	22	9	11	7	12	4	17	8	15	5	14	中野 一
5	7	7	14	4	12	2	11	3	7	7	7	2	7	中野 二
12	17	13	14	7	14	4	17	4	19	3	13	5	15	中野 三
1	9	1	5	-	4	1	4	1	2	3	4	1	3	中野 四
14	17	18	30	6	23	10	13	6	13	4	11	6	15	中野 五
2	10	6	7	6	8	3	6	2	7	1	7	5	2	中野 六
37	66	29	64	25	69	35	39	16	52	17	43	18	37	上高田 総数
13	20	14	18	5	19	8	9	2	18	6	15	7	11	上高田 一
9	19	5	13	2	16	6	6	7	8	4	7	2	11	上高田 二
4	8	3	12	5	6	8	6	3	8	3	6	2	6	上高田 三
5	8	3	10	3	13	5	7	3	8	1	6	5	5	上高田 四
6	11	4	11	10	15	8	11	1	10	3	9	2	4	上高田 五
22	57	19	49	25	53	22	37	17	41	11	27	8	30	新井 総数
5	17	8	14	7	19	7	9	3	12	3	6	-	9	新井 一
7	13	3	16	7	13	5	7	4	7	2	6	1	7	新井 二
5	5	1	9	4	8	4	7	3	3	1	7	5	6	新井 三
4	13	1	3	4	7	2	9	4	9	4	1	1	3	新井 四
1	9	6	7	3	6	4	5	3	10	1	7	1	5	新井 五

町丁別	91		92		93		94		95		96		97	
	男	女	男	女	男	女	男	女	男	女	男	女	男	女
中野区	188	495	143	438	110	334	81	290	52	207	36	149	23	119
南台総数	16	28	5	20	7	18	8	10	6	11	4	9	1	9
南台一丁目	4	2	-	1	-	1	1	1	-	-	-	3	-	-
南台二丁目	1	5	1	5	1	5	1	3	1	2	-	2	-	2
南台三丁目	6	5	2	4	2	5	4	-	2	2	-	1	-	5
南台四丁目	4	9	2	8	3	5	2	2	2	6	2	-	1	2
南台五丁目	1	7	-	2	1	2	-	4	1	1	2	3	-	-
弥生町総数	6	30	6	32	10	19	9	23	2	16	2	11	2	9
弥生町一丁目	3	5	-	6	5	5	1	6	-	2	1	3	-	2
弥生町二丁目	-	7	1	5	-	7	1	6	-	2	1	3	1	3
弥生町三丁目	1	4	-	7	-	1	1	4	1	5	-	1	-	2
弥生町四丁目	-	5	3	6	3	4	3	4	1	1	-	2	-	2
弥生町五丁目	2	6	2	4	2	1	2	3	-	5	-	1	-	-
弥生町六丁目	-	3	-	4	-	1	1	-	-	1	-	1	1	-
本町総数	11	37	16	34	5	21	2	23	3	15	5	13	3	7
本町一丁目	2	5	4	4	2	2	-	5	1	4	-	2	1	1
本町二丁目	2	5	2	6	2	3	-	1	1	2	2	2	1	2
本町三丁目	1	2	-	7	-	3	-	3	-	2	1	2	-	1
本町四丁目	1	9	3	9	-	4	-	4	-	3	1	3	-	2
本町五丁目	-	6	4	4	1	8	2	4	1	2	1	1	-	1
本町六丁目	5	10	3	4	-	1	-	6	-	2	-	3	1	-
中央総数	17	47	15	43	13	31	6	22	4	12	5	19	1	7
中央一丁目	2	13	1	7	2	8	-	4	1	2	2	1	-	1
中央二丁目	4	10	5	10	3	4	3	3	1	4	-	3	1	1
中央三丁目	2	7	3	11	3	4	2	4	1	5	-	4	-	1
中央四丁目	7	7	2	7	1	8	1	7	-	-	2	7	-	4
中央五丁目	2	10	4	8	4	7	-	4	1	1	1	4	-	-
東中野総数	7	30	12	21	10	13	5	14	4	15	3	8	2	9
東中野一丁目	2	8	3	5	2	5	1	1	2	3	-	2	-	1
東中野二丁目	2	8	3	4	2	2	1	6	-	3	2	-	1	2
東中野三丁目	2	5	4	4	2	1	1	-	-	1	-	2	1	2
東中野四丁目	1	5	-	6	4	4	2	4	2	5	-	2	-	3
東中野五丁目	-	4	2	2	-	1	-	3	-	3	1	2	-	1
中野総数	16	40	8	30	10	25	8	19	3	14	4	15	-	10
中野一丁目	4	11	3	7	3	7	-	3	-	3	4	6	-	4
中野二丁目	2	5	-	-	-	1	1	5	1	1	-	2	-	1
中野三丁目	3	4	3	9	3	8	2	4	-	-	-	3	-	2
中野四丁目	1	5	1	2	1	1	1	1	-	1	-	-	-	1
中野五丁目	6	9	-	6	3	6	3	4	2	9	-	3	-	2
中野六丁目	-	6	1	6	-	2	1	2	-	-	-	1	-	-
上高田総数	6	33	16	36	9	16	7	13	2	10	-	8	1	6
上高田一丁目	3	15	8	14	2	9	3	4	1	3	-	4	-	1
上高田二丁目	-	4	3	6	2	3	1	7	-	4	-	2	1	2
上高田三丁目	1	2	3	8	1	1	1	1	1	-	-	2	-	3
上高田四丁目	2	7	2	5	1	1	2	1	-	2	-	-	-	-
上高田五丁目	-	5	-	3	3	2	-	-	-	1	-	-	-	-
新井総数	10	32	6	20	-	15	7	18	2	11	-	5	2	6
新井一丁目	2	6	2	8	-	5	2	5	-	1	-	3	-	3
新井二丁目	2	9	2	4	-	6	2	6	-	5	-	-	-	2
新井三丁目	2	5	1	2	-	1	1	1	2	1	-	1	-	-
新井四丁目	1	7	1	5	-	2	-	1	-	4	-	-	2	-
新井五丁目	3	5	-	1	-	1	2	5	-	-	-	1	-	1

98		99		100		101		102		103		104歳以上		町丁別
男	女	男	女	男	女	男	女	男	女	男	女	男	女	
15	89	14	72	9	53	2	26	3	26	3	11	1	14	中野区
-	5	-	3	1	2	-	4	1	3	-	-	-	1	中野区 総数
-	-	-	-	-	-	-	-	-	-	-	-	-	-	中野区 一
-	3	-	-	-	-	-	1	-	-	-	-	-	-	中野区 二
-	1	-	1	-	1	-	-	1	1	-	-	-	-	中野区 三
-	1	-	2	-	-	-	3	-	2	-	-	-	1	中野区 四
-	-	-	-	1	1	-	-	-	-	-	-	-	-	中野区 五
2	6	-	3	-	5	-	2	-	-	1	-	-	1	弥生町 総数
-	-	-	1	-	-	-	-	-	-	-	-	-	-	弥生町 一
-	2	-	1	-	2	-	-	-	-	-	-	-	1	弥生町 二
-	-	-	-	-	-	-	-	-	-	1	-	-	-	弥生町 三
1	-	-	-	-	3	-	2	-	-	-	-	-	-	弥生町 四
1	3	-	1	-	-	-	-	-	-	-	-	-	-	弥生町 五
-	1	-	-	-	-	-	-	-	-	-	-	-	-	弥生町 六
1	7	2	2	-	3	1	-	-	3	-	2	-	-	本町 総数
-	2	-	-	-	1	1	-	-	1	-	-	-	-	本町 一
1	1	-	1	-	-	-	-	-	-	-	-	-	-	本町 二
-	1	-	1	-	-	-	-	-	-	-	-	-	-	本町 三
-	1	1	-	-	-	-	-	-	1	-	1	-	-	本町 四
-	1	1	-	-	-	-	-	-	-	-	1	-	-	本町 五
-	1	-	-	-	2	-	-	-	1	-	-	-	-	本町 六
1	9	1	2	-	6	-	-	-	-	-	-	-	-	中央 総数
-	3	-	1	-	-	-	-	-	-	-	-	-	-	中央 一
-	2	-	-	-	1	-	-	-	-	-	-	-	-	中央 二
-	-	1	1	-	3	-	-	-	-	-	-	-	-	中央 三
-	1	-	-	-	-	-	-	-	-	-	-	-	-	中央 四
1	3	-	-	-	2	-	-	-	-	-	-	-	-	中央 五
-	6	1	4	2	1	-	1	-	1	-	-	-	-	東中野 総数
-	1	-	1	-	-	-	1	-	-	-	-	-	-	東中野 一
-	-	1	1	1	1	-	-	-	-	-	-	-	-	東中野 二
-	1	-	1	-	-	-	-	-	-	-	-	-	-	東中野 三
-	2	-	-	1	-	-	-	-	-	-	-	-	-	東中野 四
-	2	-	1	-	-	-	-	-	1	-	-	-	-	東中野 五
3	8	1	7	3	5	-	1	1	2	-	-	-	-	中野 総数
1	1	-	1	2	1	-	1	-	1	-	-	-	-	中野 一
1	3	-	1	-	2	-	-	-	-	-	-	-	-	中野 二
1	-	-	1	-	-	-	-	1	-	-	-	-	-	中野 三
-	-	-	1	-	-	-	-	-	-	-	-	-	-	中野 四
-	4	1	1	1	1	-	-	-	1	-	-	-	-	中野 五
-	-	-	2	-	1	-	-	-	-	-	-	-	-	中野 六
1	7	3	4	-	5	-	1	1	3	-	1	-	1	上高田 総数
-	2	1	1	-	1	-	1	-	1	-	-	-	1	上高田 一
-	2	1	2	-	3	-	-	-	-	-	-	-	-	上高田 二
-	1	-	-	-	-	-	-	1	1	-	-	-	-	上高田 三
1	2	-	-	-	-	-	-	-	1	-	-	-	-	上高田 四
-	-	1	1	-	1	-	-	-	-	-	1	-	-	上高田 五
1	4	-	3	-	2	-	3	-	-	-	-	-	-	新井 総数
-	2	-	1	-	1	-	1	-	-	-	-	-	-	新井 一
-	-	-	-	-	-	-	1	-	-	-	-	-	-	新井 二
1	1	-	-	-	-	-	1	-	-	-	-	-	-	新井 三
-	-	-	-	-	1	-	-	-	-	-	-	-	-	新井 四
-	1	-	2	-	-	-	-	-	-	-	-	-	-	新井 五

10. 町丁, 男女, 年齢三区, 年齢各歳別人口(平成27年1月1日)(つづき)

町丁別	総数	男	女	年少人口(0~14歳)		生産年齢人口(15~64歳)		老年人口(65歳以上)	
				男	女	男	女	男	女
沼袋総数	13,580	6,949	6,631	528	507	5,046	4,331	1,375	1,793
沼袋一丁目	3,578	1,880	1,698	111	127	1,397	1,087	372	484
沼袋二丁目	3,394	1,714	1,680	158	135	1,208	1,080	348	465
沼袋三丁目	3,195	1,672	1,523	108	98	1,257	1,012	307	413
沼袋四丁目	3,413	1,683	1,730	151	147	1,184	1,152	348	431
松が丘総数	6,356	3,278	3,078	290	264	2,390	2,059	598	755
松が丘一丁目	3,259	1,689	1,570	125	115	1,225	1,040	339	415
松が丘二丁目	3,097	1,589	1,508	165	149	1,165	1,019	259	340
江原町総数	8,941	4,433	4,508	431	423	3,118	2,829	884	1,256
江原町一丁目	3,194	1,523	1,671	151	152	1,016	1,011	356	508
江原町二丁目	3,472	1,752	1,720	200	195	1,248	1,084	304	441
江原町三丁目	2,275	1,158	1,117	80	76	854	734	224	307
江古田総数	11,599	5,720	5,879	613	542	3,950	3,609	1,157	1,728
江古田一丁目	3,165	1,597	1,568	155	124	1,086	983	356	461
江古田二丁目	2,369	1,186	1,183	95	99	841	725	250	359
江古田三丁目	1,692	719	973	144	126	425	479	150	368
江古田四丁目	4,373	2,218	2,155	219	193	1,598	1,422	401	540
丸山総数	4,982	2,483	2,499	302	263	1,781	1,670	400	566
丸山一丁目	2,062	1,025	1,037	120	121	763	713	142	203
丸山二丁目	2,920	1,458	1,462	182	142	1,018	957	258	363
野方総数	20,480	10,409	10,071	839	863	7,763	6,714	1,807	2,494
野方一丁目	4,765	2,492	2,273	174	205	1,884	1,526	434	542
野方二丁目	4,830	2,546	2,284	232	225	1,917	1,523	397	536
野方三丁目	2,541	1,323	1,218	113	114	1,000	807	210	297
野方四丁目	3,196	1,578	1,618	116	113	1,170	1,074	292	431
野方五丁目	2,136	1,016	1,120	91	85	734	758	191	277
野方六丁目	3,012	1,454	1,558	113	121	1,058	1,026	283	411
大和町総数	15,288	8,019	7,269	639	550	6,082	4,901	1,298	1,818
大和町一丁目	4,962	2,627	2,335	156	142	2,064	1,652	407	541
大和町二丁目	3,139	1,673	1,466	138	132	1,233	943	302	391
大和町三丁目	3,416	1,787	1,629	144	101	1,381	1,149	262	379
大和町四丁目	3,771	1,932	1,839	201	175	1,404	1,157	327	507
若宮総数	12,500	6,271	6,229	540	515	4,424	3,983	1,307	1,731
若宮一丁目	3,975	2,048	1,927	165	137	1,495	1,263	388	527
若宮二丁目	3,964	1,979	1,985	160	184	1,384	1,230	435	571
若宮三丁目	4,561	2,244	2,317	215	194	1,545	1,490	484	633
白鷺総数	10,977	5,254	5,723	678	560	3,450	3,447	1,126	1,716
白鷺一丁目	3,732	1,745	1,987	262	253	1,129	1,149	354	585
白鷺二丁目	4,080	1,973	2,107	225	174	1,304	1,299	444	634
白鷺三丁目	3,165	1,536	1,629	191	133	1,017	999	328	497
鷺宮総数	16,237	7,976	8,261	832	799	5,731	5,565	1,413	1,897
鷺宮一丁目	2,477	1,235	1,242	109	101	888	824	238	317
鷺宮二丁目	1,405	679	726	62	61	523	527	94	138
鷺宮三丁目	3,527	1,758	1,769	168	156	1,269	1,186	321	427
鷺宮四丁目	3,033	1,477	1,556	129	131	1,032	1,038	316	387
鷺宮五丁目	2,368	1,179	1,189	166	151	802	759	211	279
鷺宮六丁目	3,427	1,648	1,779	198	199	1,217	1,231	233	349
上鷺宮総数	13,179	6,338	6,841	824	815	4,364	4,352	1,150	1,674
上鷺宮一丁目	2,316	1,153	1,163	160	131	837	811	156	221
上鷺宮二丁目	2,756	1,342	1,414	188	186	947	898	207	330
上鷺宮三丁目	1,840	847	993	106	103	543	566	198	324
上鷺宮四丁目	2,423	1,141	1,282	130	157	804	829	207	296
上鷺宮五丁目	3,844	1,855	1,989	240	238	1,233	1,248	382	503

注) 住民基本台帳法の一部改正に伴い, 外国人世帯・人口を含む。

資料 戸籍住民分野, 企画分野

0		1		2		3		4		5		6		町丁別
男	女	男	女	男	女	男	女	男	女	男	女	男	女	
39	46	49	39	30	29	51	34	45	38	42	34	37	33	沼袋 総数
6	10	7	13	8	7	6	9	10	6	6	6	6	7	沼袋 一
15	15	14	5	10	6	12	8	12	7	13	9	8	11	沼袋 二
8	13	12	9	2	9	14	6	14	7	9	5	9	6	沼袋 三
10	8	16	12	10	7	19	11	9	18	14	14	14	9	沼袋 四
27	18	16	19	18	20	24	17	19	14	21	12	13	20	松が丘 総数
13	3	6	7	8	7	10	9	9	7	5	2	6	8	松が丘 一
14	15	10	12	10	13	14	8	10	7	16	10	7	12	松が丘 二
23	28	35	43	26	24	35	27	33	31	31	33	29	21	江原町 総数
6	11	12	10	8	10	13	12	10	16	12	13	8	8	江原町 一
12	15	12	23	10	12	16	14	14	9	17	16	19	8	江原町 二
5	2	11	10	8	2	6	1	9	6	2	4	2	5	江原町 三
54	43	47	56	71	58	48	43	33	37	39	35	40	34	江古田 総数
11	12	15	9	15	6	9	12	10	5	14	7	7	13	江古田 一
7	4	5	8	5	10	10	6	5	4	2	5	10	11	江古田 二
21	14	17	28	33	29	15	14	7	10	7	6	6	4	江古田 三
15	13	10	11	18	13	14	11	11	18	16	17	17	6	江古田 四
16	15	19	21	23	15	27	15	14	27	19	16	20	15	丸山 総数
5	5	6	10	4	9	12	6	7	13	6	8	9	6	丸山 一
11	10	13	11	19	6	15	9	7	14	13	8	11	9	丸山 二
64	62	64	81	50	82	57	66	45	53	54	55	60	54	野方 総数
15	14	9	18	10	20	13	15	11	14	9	14	12	13	野方 一
17	18	15	18	15	31	14	13	13	11	20	14	17	13	野方 二
9	6	10	7	7	4	5	7	5	4	8	11	3	11	野方 三
6	6	8	17	5	10	8	7	3	10	4	5	9	8	野方 四
7	9	12	11	4	7	4	9	8	6	8	5	5	3	野方 五
10	9	10	10	9	10	13	15	5	8	5	6	14	6	野方 六
51	39	75	40	53	47	43	41	47	32	43	32	37	51	大和町 総数
14	10	18	12	15	10	9	11	13	5	10	6	10	8	大和町 一
7	7	12	14	14	11	11	10	6	12	7	10	9	15	大和町 二
17	9	19	4	8	10	14	6	8	3	9	6	6	9	大和町 三
13	13	26	10	16	16	9	14	20	12	17	10	12	19	大和町 四
39	36	30	33	46	36	39	44	33	34	39	30	42	25	若宮 総数
14	11	12	10	19	12	9	11	11	9	14	4	14	4	若宮 一
9	11	13	11	6	14	14	16	6	11	10	13	13	10	若宮 二
16	14	5	12	21	10	16	17	16	14	15	13	15	11	若宮 三
57	38	56	38	61	40	64	44	54	52	49	49	36	34	白鷺 総数
21	22	20	18	27	19	32	20	19	24	20	24	12	14	白鷺 一
20	10	22	15	26	8	18	15	22	15	17	14	10	9	白鷺 二
16	6	14	5	8	13	14	9	13	13	12	11	14	11	白鷺 三
65	76	54	51	54	56	56	50	48	43	57	57	61	54	鷺宮 総数
11	7	9	11	8	9	7	6	6	7	9	7	5	4	鷺宮 一
3	8	4	3	4	4	7	2	2	4	6	2	5	6	鷺宮 二
18	15	14	8	11	8	17	13	6	5	16	11	12	10	鷺宮 三
11	13	8	7	9	5	6	11	9	2	7	8	6	9	鷺宮 四
4	14	12	9	10	13	8	9	9	11	10	15	18	7	鷺宮 五
18	19	7	13	12	17	11	9	16	14	9	14	15	18	鷺宮 六
56	67	49	53	58	63	45	44	48	46	61	48	58	59	上鷺宮 総数
6	13	8	13	9	10	8	8	11	5	11	12	12	7	上鷺宮 一
13	15	12	9	7	14	9	7	10	12	15	10	9	19	上鷺宮 二
4	5	10	4	9	7	5	5	8	8	12	3	6	8	上鷺宮 三
14	10	6	12	17	12	8	12	7	8	8	13	7	13	上鷺宮 四
19	24	13	15	16	20	15	12	12	13	15	10	24	12	上鷺宮 五

町丁別	7		8		9		10		11		12		13	
	男	女	男	女	男	女	男	女	男	女	男	女	男	女
沼袋総数	37	35	24	38	36	35	32	27	28	32	21	31	22	27
沼袋一丁目	7	9	9	12	14	9	3	6	7	8	6	13	6	9
沼袋二丁目	16	11	5	7	9	10	9	8	10	8	5	12	6	9
沼袋三丁目	5	7	7	8	6	1	8	5	7	6	2	2	2	4
沼袋四丁目	9	8	3	11	7	15	12	8	4	10	8	4	8	5
松が丘総数	18	23	29	21	18	16	12	15	17	19	17	17	20	12
松が丘一丁目	7	10	13	12	8	7	6	7	7	9	8	8	10	6
松が丘二丁目	11	13	16	9	10	9	6	8	10	10	9	9	10	6
江原町総数	26	27	21	20	27	36	23	18	32	32	29	33	30	22
江原町一丁目	10	10	7	8	12	13	8	3	9	9	14	9	12	6
江原町二丁目	13	13	9	8	10	15	12	8	17	19	12	17	12	10
江原町三丁目	3	4	5	4	5	8	3	7	6	4	3	7	6	6
江古田総数	32	26	39	33	31	25	33	34	24	24	46	24	38	28
江古田一丁目	7	7	13	8	6	6	6	8	9	6	14	7	12	8
江古田二丁目	7	4	7	5	9	5	3	10	2	9	7	5	5	7
江古田三丁目	5	1	6	4	7	2	4	3	4	2	7	3	1	-
江古田四丁目	13	14	13	16	9	12	20	13	9	7	18	9	20	13
丸山総数	25	16	21	17	10	18	17	17	18	15	24	21	26	20
丸山一丁目	12	5	12	7	5	9	7	8	8	9	11	12	9	7
丸山二丁目	13	11	9	10	5	9	10	9	10	6	13	9	17	13
野方総数	55	53	51	39	45	53	55	43	59	53	57	51	60	52
野方一丁目	6	8	16	7	11	11	15	13	10	11	17	15	12	16
野方二丁目	16	23	8	9	14	11	15	12	17	18	15	11	14	13
野方三丁目	14	3	10	9	6	9	7	2	7	10	6	10	7	6
野方四丁目	7	2	6	3	2	9	7	8	14	6	9	3	16	8
野方五丁目	7	5	5	5	8	5	7	3	2	3	6	5	2	4
野方六丁目	5	12	6	6	4	8	4	5	9	5	4	7	9	5
大和町総数	36	29	36	36	28	39	37	33	45	28	39	26	38	37
大和町一丁目	10	6	7	8	3	10	9	9	10	9	13	8	8	16
大和町二丁目	9	7	10	6	5	10	11	7	11	7	11	3	9	5
大和町三丁目	8	3	9	7	9	10	8	6	7	4	5	8	11	6
大和町四丁目	9	13	10	15	11	9	9	11	17	8	10	7	10	10
若宮総数	40	33	35	34	27	33	31	35	35	36	33	28	36	35
若宮一丁目	11	8	11	12	6	6	10	10	7	13	8	6	9	9
若宮二丁目	12	9	10	13	13	10	7	12	13	14	8	9	14	15
若宮三丁目	17	16	14	9	8	17	14	13	15	9	17	13	13	11
白鷺総数	43	25	33	32	32	35	33	36	41	32	32	41	42	35
白鷺一丁目	15	14	12	18	17	14	13	14	15	13	12	13	11	14
白鷺二丁目	12	3	13	7	6	15	9	13	14	11	10	14	14	14
白鷺三丁目	16	8	8	7	9	6	11	9	12	8	10	14	17	7
鷺宮総数	59	68	45	45	63	41	50	55	61	39	48	47	51	60
鷺宮一丁目	9	8	2	4	9	6	6	8	10	5	5	7	7	7
鷺宮二丁目	5	3	4	6	1	4	6	4	4	1	3	3	5	6
鷺宮三丁目	10	10	9	9	7	14	8	13	12	7	8	11	10	13
鷺宮四丁目	10	9	12	11	9	5	7	13	10	7	12	11	4	10
鷺宮五丁目	11	21	11	4	19	5	11	6	12	9	6	3	12	7
鷺宮六丁目	14	17	7	11	18	7	12	11	13	10	14	12	13	17
上鷺宮総数	59	47	54	65	61	54	53	63	52	50	61	58	62	50
上鷺宮一丁目	6	7	10	10	12	9	11	10	15	6	12	7	12	9
上鷺宮二丁目	16	10	15	15	18	10	6	12	15	15	14	16	18	11
上鷺宮三丁目	13	6	8	4	7	9	5	8	6	7	1	13	11	6
上鷺宮四丁目	11	9	7	11	12	10	8	7	6	8	10	12	4	11
上鷺宮五丁目	13	15	14	25	12	16	23	26	10	14	24	10	17	13

14		15		16		17		18		19		20		町丁別
男	女	男	女	男	女	男	女	男	女	男	女	男	女	
35	29	36	25	31	34	37	29	34	40	51	60	71	75	沼袋 総数
10	3	6	10	12	7	9	7	7	12	13	14	19	18	沼袋 一
14	9	12	5	5	6	7	4	7	10	15	11	12	18	沼袋 二
3	10	6	5	6	10	8	9	10	10	15	15	23	19	沼袋 三
8	7	12	5	8	11	13	9	10	8	8	20	17	20	沼袋 四
21	21	24	22	21	19	25	12	19	25	29	21	33	25	松が丘 総数
9	13	16	8	6	8	11	9	10	11	19	10	15	13	松が丘 一
12	8	8	14	15	11	14	3	9	14	10	11	18	12	松が丘 二
31	28	21	25	25	23	34	25	34	24	31	34	35	51	江原町 総数
10	14	5	9	12	11	20	9	12	11	12	13	10	18	江原町 一
15	8	12	8	10	10	5	8	14	10	11	11	17	18	江原町 二
6	6	4	8	3	2	9	8	8	3	8	10	8	15	江原町 三
38	42	48	29	46	36	46	35	43	42	41	58	59	54	江古田 総数
7	10	15	11	14	9	12	14	14	9	9	14	23	11	江古田 一
11	6	8	4	5	5	12	2	5	10	10	11	12	15	江古田 二
4	6	4	1	3	4	7	5	4	8	2	4	4	4	江古田 三
16	20	21	13	24	18	15	14	20	15	20	29	20	24	江古田 四
23	15	7	27	20	27	16	18	23	24	30	20	26	28	丸山 総数
7	7	4	11	6	17	5	7	12	9	11	9	12	12	丸山 一
16	8	3	16	14	10	11	11	11	15	19	11	14	16	丸山 二
63	66	45	64	68	53	60	55	81	64	85	75	107	111	野方 総数
8	16	12	8	17	12	10	13	18	18	25	19	29	24	野方 一
22	10	10	20	16	20	14	17	17	16	23	21	23	18	野方 二
9	15	3	11	6	3	11	7	14	5	9	6	13	14	野方 三
12	11	7	15	9	6	12	9	13	12	12	10	13	28	野方 四
6	5	5	6	9	4	7	5	9	5	3	6	12	11	野方 五
6	9	8	4	11	8	6	4	10	8	13	13	17	16	野方 六
31	40	41	34	55	49	41	32	58	50	52	46	77	67	大和町 総数
7	14	7	7	15	11	10	8	21	8	17	14	27	25	大和町 一
6	8	8	9	14	5	7	6	9	11	12	8	10	15	大和町 二
6	10	9	9	8	12	10	6	12	7	8	8	18	12	大和町 三
12	8	17	9	18	21	14	12	16	24	15	16	22	15	大和町 四
35	43	46	26	43	34	36	43	38	25	51	46	51	79	若宮 総数
10	12	15	9	8	8	8	15	16	7	15	15	24	30	若宮 一
12	16	11	8	20	7	18	17	7	13	15	17	9	29	若宮 二
13	15	20	9	15	19	10	11	15	5	21	14	18	20	若宮 三
45	29	45	34	50	29	41	39	46	42	47	35	47	35	白鷺 総数
16	12	9	9	18	10	14	8	14	20	16	17	21	13	白鷺 一
12	11	24	15	20	9	15	16	18	11	13	11	11	9	白鷺 二
17	6	12	10	12	10	12	15	14	11	18	7	15	13	白鷺 三
60	57	50	55	52	54	71	49	66	58	68	67	82	96	鷺宮 総数
6	5	6	11	5	1	6	5	8	11	9	7	10	18	鷺宮 一
3	5	-	5	4	4	6	4	3	5	6	8	11	12	鷺宮 二
10	9	12	15	8	14	15	7	20	15	14	20	21	17	鷺宮 三
9	10	8	4	9	9	14	12	10	4	7	13	8	13	鷺宮 四
13	18	8	4	8	11	8	5	13	11	13	2	14	13	鷺宮 五
19	10	16	16	18	15	22	16	12	12	19	17	18	23	鷺宮 六
47	48	43	51	52	35	66	46	57	66	67	60	79	74	上鷺宮 総数
17	5	7	14	5	6	14	10	14	12	13	9	16	12	上鷺宮 一
11	11	8	9	9	6	12	9	10	14	10	9	17	16	上鷺宮 二
1	10	1	6	8	5	10	6	9	6	6	8	7	6	上鷺宮 三
5	9	13	7	10	6	16	4	9	15	17	14	14	19	上鷺宮 四
13	13	14	15	20	12	14	17	15	19	21	20	25	21	上鷺宮 五

町丁別	21		22		23		24		25		26		27	
	男	女	男	女	男	女	男	女	男	女	男	女	男	女
沼袋総数	78	83	110	82	108	113	121	134	144	136	147	128	139	127
沼袋一丁目	23	19	27	24	23	35	33	29	39	37	49	31	36	33
沼袋二丁目	21	19	29	22	27	20	26	40	31	33	27	29	30	35
沼袋三丁目	23	30	31	21	38	27	43	30	37	30	42	26	37	31
沼袋四丁目	11	15	23	15	20	31	19	35	37	36	29	42	36	28
松が丘総数	26	27	42	33	35	41	44	49	55	64	66	50	60	55
松が丘一丁目	13	15	18	17	25	18	23	28	27	37	41	25	28	27
松が丘二丁目	13	12	24	16	10	23	21	21	28	27	25	25	32	28
江原町総数	37	39	52	54	58	61	72	55	74	77	64	74	81	60
江原町一丁目	12	8	17	22	21	23	16	21	23	27	21	30	27	23
江原町二丁目	12	18	20	15	21	17	30	24	27	32	25	27	32	20
江原町三丁目	13	13	15	17	16	21	26	10	24	18	18	17	22	17
江古田総数	74	57	70	62	95	82	93	78	93	84	93	106	106	83
江古田一丁目	17	17	21	12	20	19	20	22	23	20	30	28	24	24
江古田二丁目	18	9	12	12	32	15	22	12	25	27	21	25	21	18
江古田三丁目	2	6	5	8	6	9	7	5	9	8	8	7	7	9
江古田四丁目	37	25	32	30	37	39	44	39	36	29	34	46	54	32
丸山総数	34	30	30	32	44	40	44	49	46	37	45	48	45	51
丸山一丁目	19	18	17	14	26	24	27	35	26	16	20	16	19	16
丸山二丁目	15	12	13	18	18	16	17	14	20	21	25	32	26	35
野方総数	111	108	137	142	173	151	180	180	221	182	221	209	248	178
野方一丁目	16	20	41	26	51	26	47	42	65	30	64	54	66	39
野方二丁目	32	29	39	38	46	31	50	41	55	43	59	49	64	38
野方三丁目	14	11	12	13	16	21	23	18	27	26	25	26	29	16
野方四丁目	12	22	16	19	25	33	32	30	29	24	28	25	38	31
野方五丁目	10	10	12	14	14	20	14	24	17	29	18	26	17	22
野方六丁目	27	16	17	32	21	20	14	25	28	30	27	29	34	32
大和町総数	81	73	113	95	132	125	166	126	162	144	169	166	190	164
大和町一丁目	26	24	35	35	47	37	63	50	58	60	65	58	63	67
大和町二丁目	14	18	23	25	32	21	32	23	34	27	31	30	27	34
大和町三丁目	14	17	31	22	32	41	38	33	41	33	45	38	50	41
大和町四丁目	27	14	24	13	21	26	33	20	29	24	28	40	50	22
若宮総数	66	69	79	82	100	85	109	114	113	110	120	122	129	131
若宮一丁目	23	19	32	35	41	34	43	36	46	40	39	44	50	47
若宮二丁目	24	26	28	19	29	20	38	32	28	31	37	40	33	32
若宮三丁目	19	24	19	28	30	31	28	46	39	39	44	38	46	52
白鷺総数	58	44	63	64	57	66	54	63	62	81	49	65	76	73
白鷺一丁目	20	15	22	19	14	18	10	19	21	19	14	18	25	19
白鷺二丁目	21	17	23	30	20	25	19	30	18	36	22	30	27	36
白鷺三丁目	17	12	18	15	23	23	25	14	23	26	13	17	24	18
鷺宮総数	85	94	103	103	124	118	145	143	122	142	134	166	150	146
鷺宮一丁目	10	13	19	19	23	28	21	21	20	30	25	28	25	23
鷺宮二丁目	10	9	7	14	14	11	10	13	16	13	16	25	19	16
鷺宮三丁目	17	14	20	21	26	21	36	24	28	23	24	30	25	34
鷺宮四丁目	10	18	18	19	22	26	25	37	23	34	32	41	31	27
鷺宮五丁目	15	10	13	13	18	12	18	21	12	15	9	16	19	17
鷺宮六丁目	23	30	26	17	21	20	35	27	23	27	28	26	31	29
上鷺宮総数	59	60	65	93	88	75	65	93	101	91	76	79	97	68
上鷺宮一丁目	13	13	14	14	26	19	12	16	16	19	17	18	22	15
上鷺宮二丁目	11	15	19	20	19	15	18	22	31	22	16	24	23	12
上鷺宮三丁目	7	8	5	13	8	9	6	9	13	10	10	4	6	8
上鷺宮四丁目	11	8	10	15	13	12	11	17	17	19	19	13	23	16
上鷺宮五丁目	17	16	17	31	22	20	18	29	24	21	14	20	23	17

28		29		30		31		32		33		34		町丁別
男	女	男	女	男	女	男	女	男	女	男	女	男	女	
152	119	161	91	154	127	152	119	164	126	134	106	127	92	沼袋 総数
44	31	48	16	40	28	50	26	42	31	35	32	39	23	沼袋 一
44	27	39	25	39	30	34	29	44	32	34	20	23	22	沼袋 二
38	22	41	23	32	32	41	36	33	29	34	28	41	23	沼袋 三
26	39	33	27	43	37	27	28	45	34	31	26	24	24	沼袋 四
68	63	60	51	63	49	61	45	59	43	72	44	66	45	松が丘 総数
35	36	34	23	33	18	32	19	28	24	42	20	32	21	松が丘 一
33	27	26	28	30	31	29	26	31	19	30	24	34	24	松が丘 二
89	57	82	72	72	73	81	64	70	62	82	68	82	60	江原町 総数
29	25	18	24	25	26	26	21	21	22	25	20	25	24	江原町 一
35	15	38	23	25	26	28	20	26	22	35	29	35	26	江原町 二
25	17	26	25	22	21	27	23	23	18	22	19	22	10	江原町 三
97	87	111	85	119	96	127	106	95	83	95	90	114	86	江古田 総数
24	22	25	21	28	22	41	28	22	21	23	20	27	22	江古田 一
19	16	27	23	20	20	24	18	23	13	23	15	18	17	江古田 二
7	19	13	11	22	21	18	15	14	19	20	19	22	16	江古田 三
47	30	46	30	49	33	44	45	36	30	29	36	47	31	江古田 四
51	38	48	36	47	33	33	48	40	41	37	33	39	33	丸山 総数
23	9	16	11	20	15	13	21	16	15	11	11	13	12	丸山 一
28	29	32	25	27	18	20	27	24	26	26	22	26	21	丸山 二
225	192	220	207	241	191	238	178	209	169	236	160	211	157	野方 総数
50	42	67	50	53	37	62	45	48	47	67	42	49	36	野方 一
65	32	56	39	59	47	58	46	47	26	55	37	53	40	野方 二
29	22	22	23	27	18	23	19	23	21	32	17	29	20	野方 三
38	34	30	37	41	28	31	17	38	23	33	27	28	18	野方 四
23	28	18	27	21	25	26	18	24	23	20	16	16	18	野方 五
20	34	27	31	40	36	38	33	29	29	29	21	36	25	野方 六
173	148	221	159	196	141	202	146	196	131	184	162	203	127	大和町 総数
69	50	86	68	80	59	71	54	73	47	73	59	66	47	大和町 一
28	21	46	26	37	22	49	25	37	24	34	36	35	12	大和町 二
43	48	54	43	45	40	42	36	54	24	44	30	46	42	大和町 三
33	29	35	22	34	20	40	31	32	36	33	37	56	26	大和町 四
141	118	123	109	127	134	138	112	137	98	119	104	112	104	若宮 総数
55	47	38	38	46	43	54	33	43	37	40	33	51	30	若宮 一
32	31	32	32	39	42	43	28	42	21	38	32	23	26	若宮 二
54	40	53	39	42	49	41	51	52	40	41	39	38	48	若宮 三
63	60	71	84	69	78	95	82	86	89	92	76	76	79	白鷺 総数
15	20	13	40	21	24	34	32	26	28	27	26	33	31	白鷺 一
24	22	36	21	36	32	39	25	40	37	34	25	25	29	白鷺 二
24	18	22	23	12	22	22	25	20	24	31	25	18	19	白鷺 三
142	145	158	145	143	147	157	142	154	149	143	133	132	141	鷺宮 総数
23	17	27	30	19	25	29	27	26	23	21	14	20	21	鷺宮 一
16	16	18	16	14	14	17	16	16	13	14	18	12	15	鷺宮 二
27	30	35	24	32	28	37	39	37	31	42	44	31	30	鷺宮 三
33	29	33	34	33	31	36	20	33	30	27	19	19	32	鷺宮 四
20	24	25	15	13	19	20	15	15	11	15	13	23	16	鷺宮 五
23	29	20	26	32	30	18	25	27	41	24	25	27	27	鷺宮 六
75	87	77	79	100	88	93	98	101	90	100	113	104	82	上鷺宮 総数
13	18	21	16	23	22	22	14	24	16	24	17	26	20	上鷺宮 一
19	19	16	18	17	20	19	26	22	16	22	31	23	16	上鷺宮 二
7	10	8	15	13	11	8	14	10	12	10	14	13	19	上鷺宮 三
15	26	17	16	16	16	22	16	26	20	19	21	22	13	上鷺宮 四
21	14	15	14	31	19	22	28	19	26	25	30	20	14	上鷺宮 五

町丁別	35		36		37		38		39		40		41	
	男	女	男	女	男	女	男	女	男	女	男	女	男	女
沼袋総数	132	99	129	106	133	97	129	85	114	98	123	93	107	96
沼袋一丁目	36	25	31	23	38	20	32	21	32	24	28	30	29	24
沼袋二丁目	34	19	40	30	28	33	35	27	25	24	28	25	32	24
沼袋三丁目	26	28	33	25	24	24	33	22	30	25	34	15	20	20
沼袋四丁目	36	27	25	28	43	20	29	15	27	25	33	23	26	28
松が丘総数	61	47	53	44	56	40	69	54	62	42	46	44	60	56
松が丘一丁目	25	18	25	21	32	21	31	26	37	27	20	18	32	29
松が丘二丁目	36	29	28	23	24	19	38	28	25	15	26	26	28	27
江原町総数	63	80	88	51	76	68	73	84	61	76	82	70	87	63
江原町一丁目	24	31	28	19	20	25	25	29	19	20	21	22	22	21
江原町二丁目	25	35	29	16	33	26	28	37	23	39	41	24	44	24
江原町三丁目	14	14	31	16	23	17	20	18	19	17	20	24	21	18
江古田総数	120	88	99	79	98	83	94	98	86	83	84	85	102	77
江古田一丁目	29	21	23	19	15	20	33	37	24	25	21	22	27	23
江古田二丁目	23	23	21	21	19	18	20	16	19	17	15	16	24	14
江古田三丁目	17	18	17	11	15	11	10	10	12	7	10	14	12	12
江古田四丁目	51	26	38	28	49	34	31	35	31	34	38	33	39	28
丸山総数	48	36	39	35	34	40	48	44	53	38	45	40	43	35
丸山一丁目	18	17	8	10	11	18	21	24	24	16	23	17	20	19
丸山二丁目	30	19	31	25	23	22	27	20	29	22	22	23	23	16
野方総数	195	158	194	157	191	152	197	157	174	136	178	167	195	195
野方一丁目	43	36	52	34	51	35	30	32	51	37	42	39	55	49
野方二丁目	53	26	33	34	48	43	59	43	45	32	44	41	44	47
野方三丁目	19	19	25	22	20	15	30	18	16	17	25	25	20	22
野方四丁目	36	31	32	22	24	21	35	20	21	14	30	27	25	33
野方五丁目	10	19	18	15	21	18	17	24	19	16	21	10	19	9
野方六丁目	34	27	34	30	27	20	26	20	22	20	16	25	32	35
大和町総数	186	114	172	125	148	116	141	123	167	132	140	119	136	114
大和町一丁目	73	47	45	40	59	37	44	41	44	36	44	46	46	39
大和町二丁目	41	27	32	22	25	23	31	25	38	23	28	14	27	23
大和町三丁目	37	17	42	26	34	33	34	27	31	38	38	32	36	25
大和町四丁目	35	23	53	37	30	23	32	30	54	35	30	27	27	27
若宮総数	122	95	108	90	92	87	119	88	109	92	118	93	103	79
若宮一丁目	46	32	44	25	26	35	40	26	27	31	37	25	34	19
若宮二丁目	32	22	28	26	35	19	30	27	30	27	41	30	30	33
若宮三丁目	44	41	36	39	31	33	49	35	52	34	40	38	39	27
白鷺総数	92	95	86	80	98	80	93	78	90	100	96	80	95	101
白鷺一丁目	41	33	31	30	38	32	31	33	30	40	36	24	34	31
白鷺二丁目	36	45	30	33	37	26	35	31	35	32	33	35	41	45
白鷺三丁目	15	17	25	17	23	22	27	14	25	28	27	21	20	25
鷺宮総数	127	141	141	131	164	118	129	131	128	122	146	129	155	148
鷺宮一丁目	18	22	24	21	31	16	26	26	20	17	25	16	26	12
鷺宮二丁目	12	16	14	7	9	9	8	14	8	7	16	12	6	13
鷺宮三丁目	38	35	32	30	33	32	29	27	25	34	37	29	28	36
鷺宮四丁目	24	18	22	21	25	21	22	22	20	20	25	23	32	30
鷺宮五丁目	13	25	22	14	29	16	20	21	22	16	15	19	35	28
鷺宮六丁目	22	25	27	38	37	24	24	21	33	28	28	30	28	29
上鷺宮総数	98	119	106	82	93	101	100	105	117	108	103	122	99	114
上鷺宮一丁目	22	23	17	13	14	29	18	15	21	18	21	18	14	25
上鷺宮二丁目	21	29	19	13	16	13	20	19	23	24	25	25	21	24
上鷺宮三丁目	16	15	17	18	11	15	13	16	17	14	12	16	17	15
上鷺宮四丁目	12	22	21	20	21	21	16	18	19	21	22	25	16	19
上鷺宮五丁目	27	30	32	18	31	23	33	37	37	31	23	38	31	31

42		43		44		45		46		47		48		町丁別
男	女	男	女	男	女	男	女	男	女	男	女	男	女	
111	103	120	98	102	86	93	91	109	88	101	86	88	54	沼袋 総数
36	28	30	30	25	26	24	24	46	24	35	28	24	18	沼袋 一
34	27	32	21	32	18	21	25	16	22	23	25	22	12	沼袋 二
23	27	35	21	22	18	23	18	27	19	26	11	22	8	沼袋 三
18	21	23	26	23	24	25	24	20	23	17	22	20	16	沼袋 四
76	52	62	62	59	49	58	50	61	49	51	57	44	43	松が丘 総数
34	23	34	37	25	20	27	23	32	32	25	27	28	17	松が丘 一
42	29	28	25	34	29	31	27	29	17	26	30	16	26	松が丘 二
69	74	79	68	75	73	80	64	76	71	81	64	70	48	江原町 総数
22	27	24	20	19	25	25	24	26	25	31	22	26	14	江原町 一
25	26	32	28	39	31	39	27	31	30	32	29	28	21	江原町 二
22	21	23	20	17	17	16	13	19	16	18	13	16	13	江原町 三
97	92	97	74	79	84	87	87	73	72	96	74	54	67	江古田 総数
34	31	34	24	27	22	17	25	17	21	28	21	19	18	江古田 一
20	19	17	11	17	14	19	14	18	20	17	12	8	11	江古田 二
11	10	5	5	5	13	14	14	7	5	5	6	4	9	江古田 三
32	32	41	34	30	35	37	34	31	26	46	35	23	29	江古田 四
42	41	52	32	35	46	54	44	43	41	43	39	23	31	丸山 総数
21	18	27	20	13	22	22	22	21	20	13	18	9	10	丸山 一
21	23	25	12	22	24	32	22	22	21	30	21	14	21	丸山 二
189	151	159	194	214	165	200	147	189	174	168	158	137	95	野方 総数
48	41	31	46	51	33	53	39	45	37	32	34	32	23	野方 一
49	33	40	37	43	38	42	28	43	39	36	32	33	20	野方 二
20	18	24	26	35	17	33	20	31	23	29	23	19	6	野方 三
27	23	30	31	35	28	27	23	34	36	22	33	28	18	野方 四
19	15	17	21	26	18	18	17	19	16	20	17	12	11	野方 五
26	21	17	33	24	31	27	20	17	23	29	19	13	17	野方 六
148	114	138	95	139	97	127	100	141	100	146	104	87	68	大和町 総数
52	43	45	35	44	28	49	31	50	27	50	31	30	17	大和町 一
30	24	36	22	25	19	32	18	25	21	32	21	20	13	大和町 二
36	16	25	22	32	27	21	22	31	24	25	25	14	15	大和町 三
30	31	32	16	38	23	25	29	35	28	39	27	23	23	大和町 四
114	93	109	98	104	87	92	77	83	77	98	73	63	60	若宮 総数
42	25	36	29	33	21	33	24	20	17	41	29	13	20	若宮 一
31	35	40	36	37	30	31	35	33	30	36	17	27	17	若宮 二
41	33	33	33	34	36	28	18	30	30	21	27	23	23	若宮 三
79	98	79	89	79	78	93	78	100	92	73	91	65	73	白鷺 総数
31	30	31	28	29	26	34	18	29	37	23	37	18	29	白鷺 一
32	39	28	35	28	30	40	41	38	35	26	29	29	28	白鷺 二
16	29	20	26	22	22	19	19	33	20	24	25	18	16	白鷺 三
152	104	127	150	136	122	145	126	143	130	131	123	101	97	鷺宮 総数
21	18	20	23	15	17	22	20	20	22	20	11	14	12	鷺宮 一
16	10	15	9	12	11	10	9	11	6	5	11	7	9	鷺宮 二
34	19	25	34	36	25	33	24	34	32	28	26	21	23	鷺宮 三
23	18	25	23	16	17	33	32	23	23	26	27	20	16	鷺宮 四
21	13	20	25	21	19	18	15	19	24	24	21	19	14	鷺宮 五
37	26	22	36	36	33	29	26	36	23	28	27	20	23	鷺宮 六
119	120	125	128	118	91	114	119	108	106	108	112	83	84	上鷺宮 総数
19	21	21	22	27	19	23	18	21	26	23	27	24	15	上鷺宮 一
25	33	32	26	26	15	28	21	23	24	27	17	20	18	上鷺宮 二
15	18	16	17	14	11	20	17	12	17	13	16	8	11	上鷺宮 三
24	24	18	27	19	15	18	24	25	17	20	16	8	17	上鷺宮 四
36	24	38	36	32	31	25	39	27	22	25	36	23	23	上鷺宮 五

町丁別	49		50		51		52		53		54		55	
	男	女	男	女	男	女	男	女	男	女	男	女	男	女
沼袋総数	86	97	89	69	96	81	87	75	71	75	92	74	78	66
沼袋一丁目	28	20	27	16	23	13	19	24	12	15	31	15	20	19
沼袋二丁目	20	30	18	16	23	20	19	13	16	15	18	23	20	17
沼袋三丁目	21	21	23	17	21	24	17	19	22	17	18	18	24	14
沼袋四丁目	17	26	21	20	29	24	32	19	21	28	25	18	14	16
松が丘総数	53	41	37	34	36	38	37	32	44	38	39	50	37	40
松が丘一丁目	25	17	16	15	17	15	19	15	16	19	23	27	25	23
松が丘二丁目	28	24	21	19	19	23	18	17	28	19	16	23	12	17
江原町総数	71	64	71	57	57	68	70	64	60	59	46	36	65	44
江原町一丁目	25	24	19	13	19	23	24	27	21	20	19	13	26	19
江原町二丁目	23	24	31	24	22	24	28	23	24	30	16	14	20	17
江原町三丁目	23	16	21	20	16	21	18	14	15	9	11	9	19	8
江古田総数	86	73	87	77	91	58	55	68	57	83	53	63	72	69
江古田一丁目	24	19	27	20	28	14	12	19	19	23	22	14	22	16
江古田二丁目	16	6	19	12	17	13	15	13	9	21	15	17	15	12
江古田三丁目	8	8	6	11	7	8	6	5	9	14	2	6	8	11
江古田四丁目	38	40	35	34	39	23	22	31	20	25	14	26	27	30
丸山総数	38	27	30	31	39	37	36	32	31	32	32	36	25	21
丸山一丁目	17	9	16	16	8	16	15	10	16	11	9	12	14	8
丸山二丁目	21	18	14	15	31	21	21	22	15	21	23	24	11	13
野方総数	172	152	150	127	134	113	124	112	106	95	120	112	126	97
野方一丁目	40	36	35	27	26	24	28	25	28	17	31	27	23	30
野方二丁目	44	35	39	29	33	30	35	28	24	21	25	22	27	19
野方三丁目	21	18	24	18	18	14	23	14	9	12	14	12	26	12
野方四丁目	35	22	20	18	18	18	13	20	22	21	19	23	25	15
野方五丁目	15	15	14	19	23	14	12	10	10	10	12	13	9	9
野方六丁目	17	26	18	16	16	13	13	15	13	14	19	15	16	12
大和町総数	124	109	112	92	100	89	99	80	96	76	98	66	63	77
大和町一丁目	48	38	23	29	32	26	26	15	26	17	27	22	21	30
大和町二丁目	21	18	30	17	23	17	20	18	22	19	18	10	11	12
大和町三丁目	25	22	32	22	16	16	23	21	18	10	18	18	17	12
大和町四丁目	30	31	27	24	29	30	30	26	30	30	35	16	14	23
若宮総数	103	82	96	61	82	68	75	79	71	62	71	53	64	64
若宮一丁目	26	28	31	24	31	17	22	22	21	15	27	17	21	24
若宮二丁目	39	30	30	16	26	27	21	32	21	21	23	18	22	23
若宮三丁目	38	24	35	21	25	24	32	25	29	26	21	18	21	17
白鷺総数	88	103	80	71	64	76	58	67	64	79	62	53	67	59
白鷺一丁目	32	37	24	28	16	27	12	21	20	24	19	12	22	21
白鷺二丁目	31	24	27	20	30	28	24	26	19	27	24	17	17	20
白鷺三丁目	25	42	29	23	18	21	22	20	25	28	19	24	28	18
鷺宮総数	128	116	102	114	120	125	116	101	91	89	108	117	84	101
鷺宮一丁目	24	18	16	23	28	22	20	6	12	8	10	14	8	6
鷺宮二丁目	9	7	10	11	14	13	7	9	6	4	17	11	5	11
鷺宮三丁目	28	27	23	22	19	25	34	28	17	19	24	19	15	21
鷺宮四丁目	15	16	21	17	12	19	15	11	15	23	28	22	18	17
鷺宮五丁目	20	25	8	16	14	15	17	18	12	14	13	22	18	15
鷺宮六丁目	32	23	24	25	33	31	23	29	29	21	16	29	20	31
上鷺宮総数	112	134	125	107	86	113	96	82	97	73	94	86	80	82
上鷺宮一丁目	16	24	23	25	19	22	16	12	20	16	15	12	13	17
上鷺宮二丁目	20	29	31	19	14	27	26	20	17	13	17	25	21	11
上鷺宮三丁目	17	19	14	11	14	12	15	8	8	6	12	8	10	9
上鷺宮四丁目	15	23	23	22	16	17	15	14	22	17	20	14	13	21
上鷺宮五丁目	44	39	34	30	23	35	24	28	30	21	30	27	23	24

56		57		58		59		60		61		62		町丁別
男	女	男	女	男	女	男	女	男	女	男	女	男	女	
79	71	71	60	74	73	81	66	74	85	64	88	69	60	沼袋 総数
17	12	19	14	20	19	23	23	17	20	23	19	22	12	沼袋 一
20	20	15	18	17	19	19	16	20	22	13	22	13	20	沼袋 二
18	20	10	11	19	7	18	15	16	15	14	21	19	15	沼袋 三
24	19	27	17	18	28	21	12	21	28	14	26	15	13	沼袋 四
43	38	47	32	37	25	37	34	33	39	37	35	36	36	松が丘 総数
21	18	22	18	16	9	20	19	19	20	21	23	16	23	松が丘 一
22	20	25	14	21	16	17	15	14	19	16	12	20	13	松が丘 二
61	46	46	38	35	51	38	42	48	48	58	58	58	43	江原町 総数
20	21	17	14	15	13	12	14	16	17	20	24	22	20	江原町 一
27	13	22	12	14	19	21	18	14	17	26	26	15	14	江原町 二
14	12	7	12	6	19	5	10	18	14	12	8	21	9	江原町 三
62	65	46	49	56	58	65	62	41	58	53	48	73	47	江古田 総数
20	20	14	13	12	19	21	17	13	17	15	9	25	12	江古田 一
12	14	10	8	8	15	18	11	8	11	9	14	20	9	江古田 二
5	8	5	10	8	4	5	9	4	7	6	12	7	6	江古田 三
25	23	17	18	28	20	21	25	16	23	23	13	21	20	江古田 四
33	29	29	22	29	17	32	15	28	20	24	25	22	32	丸山 総数
13	13	11	12	12	4	16	8	12	6	13	11	9	9	丸山 一
20	16	18	10	17	13	16	7	16	14	11	14	13	23	丸山 二
105	98	99	87	82	95	92	104	95	84	112	93	107	89	野方 総数
27	20	18	16	19	20	19	26	17	18	23	19	29	19	野方 一
19	25	28	25	22	17	29	25	20	20	28	20	25	24	野方 二
15	17	15	12	7	17	8	15	19	14	14	12	21	7	野方 三
16	9	16	12	9	20	13	8	11	7	16	13	10	24	野方 四
11	11	10	11	8	12	9	14	10	11	14	11	5	5	野方 五
17	16	12	11	17	9	14	16	18	14	17	18	17	10	野方 六
96	73	67	76	69	41	77	62	77	63	74	61	63	87	大和町 総数
29	19	22	21	17	11	26	24	28	22	25	10	21	32	大和町 一
29	20	15	17	16	11	13	14	21	11	16	18	10	17	大和町 二
18	22	12	20	20	5	24	9	8	13	17	17	16	18	大和町 三
20	12	18	18	16	14	14	15	20	17	16	16	16	20	大和町 四
73	62	44	52	63	56	55	56	65	57	60	62	65	72	若宮 総数
25	20	10	11	21	17	15	15	17	11	16	13	19	25	若宮 一
26	15	20	16	20	15	19	12	27	22	25	25	17	26	若宮 二
22	27	14	25	22	24	21	29	21	24	19	24	29	21	若宮 三
58	51	54	43	56	61	55	55	54	55	45	62	52	50	白鷺 総数
17	11	16	12	20	22	19	19	19	17	11	14	17	8	白鷺 一
26	21	16	11	16	23	21	19	11	20	17	28	16	19	白鷺 二
15	19	22	20	20	16	15	17	24	18	17	20	19	23	白鷺 三
92	86	73	74	105	75	85	75	82	83	68	83	90	84	鷺宮 総数
13	11	10	11	20	17	13	9	10	12	9	6	12	13	鷺宮 一
6	9	7	9	12	9	11	5	6	5	7	12	12	8	鷺宮 二
25	19	16	15	22	16	11	10	25	13	13	17	11	12	鷺宮 三
19	13	10	14	13	17	16	16	16	17	11	12	27	16	鷺宮 四
12	12	15	7	12	5	13	11	7	13	6	16	10	17	鷺宮 五
17	22	15	18	26	11	21	24	18	23	22	20	18	18	鷺宮 六
90	92	80	72	65	62	70	60	58	71	58	66	68	67	上鷺宮 総数
15	14	12	12	10	11	9	8	13	9	14	7	9	9	上鷺宮 一
20	21	19	12	17	11	8	9	12	12	13	12	13	12	上鷺宮 二
9	12	15	12	6	10	11	9	7	11	7	10	14	5	上鷺宮 三
13	18	10	12	7	10	12	11	5	10	9	16	14	14	上鷺宮 四
33	27	24	24	25	20	30	23	21	29	15	21	18	27	上鷺宮 五

町丁別	63		64		65		66		67		68		69	
	男	女	男	女	男	女	男	女	男	女	男	女	男	女
沼袋総数	98	85	95	80	112	122	118	101	103	105	61	69	73	66
沼袋一丁目	29	18	27	20	33	33	29	25	30	22	11	12	24	16
沼袋二丁目	23	24	26	16	31	32	30	23	31	30	16	22	16	16
沼袋三丁目	26	18	14	23	21	23	19	25	24	24	22	18	14	18
沼袋四丁目	20	25	28	21	27	34	40	28	18	29	12	17	19	16
松が丘総数	39	35	52	40	47	54	42	39	52	49	33	26	26	23
松が丘一丁目	26	25	28	28	30	28	28	18	33	28	16	9	18	12
松が丘二丁目	13	10	24	12	17	26	14	21	19	21	17	17	8	11
江原町総数	53	61	45	38	48	64	67	65	72	77	27	43	43	45
江原町一丁目	17	25	15	13	17	22	19	26	22	26	12	13	17	19
江原町二丁目	24	23	14	14	19	26	22	23	30	32	8	15	14	17
江原町三丁目	12	13	16	11	12	16	26	16	20	19	7	15	12	9
江古田総数	63	70	59	79	77	83	85	86	82	76	52	57	53	62
江古田一丁目	16	24	16	32	25	25	23	30	26	22	18	18	13	17
江古田二丁目	18	17	18	19	13	18	17	18	18	18	10	8	13	10
江古田三丁目	5	9	6	8	7	8	15	15	7	9	5	10	6	14
江古田四丁目	24	20	19	20	32	32	30	23	31	27	19	21	21	21
丸山総数	23	27	23	32	23	23	36	30	23	33	19	16	18	12
丸山一丁目	8	9	7	10	8	3	9	10	7	14	5	4	8	6
丸山二丁目	15	18	16	22	15	20	27	20	16	19	14	12	10	6
野方総数	126	111	116	113	139	144	126	122	133	135	86	102	84	85
野方一丁目	24	27	24	30	34	34	25	26	33	26	13	21	19	15
野方二丁目	38	28	28	14	37	31	26	28	30	22	19	26	23	25
野方三丁目	20	11	13	14	13	16	12	18	13	20	19	8	8	3
野方四丁目	12	18	24	18	16	23	23	20	21	24	12	18	15	15
野方五丁目	11	11	10	19	15	11	15	11	14	21	10	11	3	10
野方六丁目	21	16	17	18	24	29	25	19	22	22	13	18	16	17
大和町総数	66	71	73	72	90	95	81	117	95	90	57	74	58	66
大和町一丁目	24	28	22	22	31	24	27	35	33	24	15	22	16	16
大和町二丁目	12	11	15	20	24	19	14	22	21	18	17	14	16	11
大和町三丁目	21	22	16	11	15	24	21	29	18	24	11	11	12	15
大和町四丁目	9	10	20	19	20	28	19	31	23	24	14	27	14	24
若宮総数	63	74	62	89	93	92	93	93	80	94	63	77	68	64
若宮一丁目	19	24	15	22	26	28	26	34	28	16	15	18	21	18
若宮二丁目	18	21	23	24	27	33	31	30	21	33	20	20	23	18
若宮三丁目	26	29	24	43	40	31	36	29	31	45	28	39	24	28
白鷺総数	62	70	66	61	77	88	59	83	84	83	54	48	41	61
白鷺一丁目	20	23	22	20	30	29	19	28	22	26	14	14	11	23
白鷺二丁目	29	26	27	20	25	31	26	33	35	35	19	20	18	25
白鷺三丁目	13	21	17	21	22	28	14	22	27	22	21	14	12	13
鷺宮総数	99	88	82	89	115	122	91	108	115	106	60	75	64	76
鷺宮一丁目	18	11	11	12	15	20	16	22	20	12	14	9	8	12
鷺宮二丁目	6	7	10	7	8	11	9	9	8	1	2	6	5	9
鷺宮三丁目	26	21	20	15	28	32	18	24	27	25	19	21	14	17
鷺宮四丁目	17	21	12	24	26	24	20	19	28	21	12	8	18	17
鷺宮五丁目	15	9	13	11	16	15	8	17	20	18	7	12	10	9
鷺宮六丁目	17	19	16	20	22	20	20	17	12	29	6	19	9	12
上鷺宮総数	62	79	67	67	81	76	72	83	83	99	55	62	51	51
上鷺宮一丁目	2	14	4	10	16	3	12	9	9	13	2	7	4	7
上鷺宮二丁目	14	11	18	14	15	14	15	17	21	25	10	13	11	4
上鷺宮三丁目	7	7	11	8	10	11	10	12	10	14	12	10	9	13
上鷺宮四丁目	17	18	14	13	11	14	8	18	14	16	14	11	9	9
上鷺宮五丁目	22	29	20	22	29	34	27	27	29	31	17	21	18	18

70		71		72		73		74		75		76		町丁別
男	女	男	女	男	女	男	女	男	女	男	女	男	女	
76	65	78	66	71	84	72	67	48	61	50	56	41	54	沼袋 総数
15	13	17	22	18	31	19	20	16	23	18	17	17	21	沼袋 一
19	24	25	21	17	13	16	19	14	10	10	12	7	10	沼袋 二
18	18	23	5	22	23	14	15	7	15	7	13	7	11	沼袋 三
24	10	13	18	14	17	23	13	11	13	15	14	10	12	沼袋 四
32	38	29	35	30	39	30	27	26	29	18	27	23	25	松が丘 総数
15	20	13	24	18	25	18	12	8	15	9	18	11	14	松が丘 一
17	18	16	11	12	14	12	15	18	14	9	9	12	11	松が丘 二
49	46	51	68	45	55	42	66	31	50	29	39	35	44	江原町 総数
14	16	25	22	20	13	17	31	10	23	8	19	14	17	江原町 一
21	18	15	15	20	25	17	20	12	16	9	11	11	15	江原町 二
14	12	11	31	5	17	8	15	9	11	12	9	10	12	江原町 三
75	58	51	64	64	75	61	69	49	52	37	55	40	50	江古田 総数
31	23	17	21	22	24	14	23	14	10	14	18	9	17	江古田 一
10	6	14	6	16	17	9	20	12	9	7	12	9	9	江古田 二
7	10	7	11	6	11	9	6	9	10	5	7	6	7	江古田 三
27	19	13	26	20	23	29	20	14	23	11	18	16	17	江古田 四
21	27	16	26	24	28	24	26	20	25	17	16	16	30	丸山 総数
5	7	2	7	8	14	12	7	11	10	4	6	9	12	丸山 一
16	20	14	19	16	14	12	19	9	15	13	10	7	18	丸山 二
86	94	86	109	109	122	95	114	81	103	76	84	63	76	野方 総数
25	22	21	27	26	25	22	34	24	30	20	16	19	17	野方 一
15	19	14	23	12	35	28	20	23	20	17	11	12	13	野方 二
7	8	10	13	20	16	9	13	6	11	10	13	6	8	野方 三
15	18	12	22	21	18	14	18	13	21	13	20	11	20	野方 四
12	8	9	11	14	13	9	10	4	11	7	14	7	10	野方 五
12	19	20	13	16	15	13	19	11	10	9	10	8	8	野方 六
60	80	70	75	68	69	78	73	56	65	43	58	57	61	大和町 総数
19	21	18	16	26	22	20	25	19	19	15	21	16	15	大和町 一
14	13	15	19	16	18	20	25	7	18	11	10	13	12	大和町 二
14	17	15	15	8	11	17	9	12	14	10	13	14	13	大和町 三
13	29	22	25	18	18	21	14	18	14	7	14	14	21	大和町 四
68	77	70	78	77	76	52	72	64	59	55	53	43	63	若宮 総数
16	23	25	25	19	24	21	19	20	12	17	13	10	27	若宮 一
26	23	23	25	24	20	16	31	16	23	18	24	18	24	若宮 二
26	31	22	28	34	32	15	22	28	24	20	16	15	12	若宮 三
45	65	59	66	49	74	52	91	44	68	37	63	47	59	白鷺 総数
13	23	18	21	16	37	14	30	16	25	13	25	16	16	白鷺 一
22	27	20	25	22	19	24	35	17	21	16	29	18	25	白鷺 二
10	15	21	20	11	18	14	26	11	22	8	9	13	18	白鷺 三
75	91	74	83	93	83	63	94	58	81	50	62	32	73	鷺宮 総数
13	16	16	15	12	10	7	11	8	15	10	15	6	13	鷺宮 一
8	6	2	5	6	4	4	9	5	2	4	4	-	6	鷺宮 二
23	25	19	18	18	20	16	23	13	21	12	8	8	14	鷺宮 三
10	20	13	19	24	18	13	17	10	16	8	15	8	12	鷺宮 四
13	14	12	6	12	14	7	16	10	13	10	10	5	13	鷺宮 五
8	10	12	20	21	17	16	18	12	14	6	10	5	15	鷺宮 六
48	81	54	84	56	66	61	64	52	80	45	60	42	61	上鷺宮 総数
6	16	7	11	7	10	9	7	6	13	12	8	4	10	上鷺宮 一
6	15	8	17	8	18	14	12	8	13	5	7	6	9	上鷺宮 二
11	15	13	14	10	16	5	16	11	16	8	16	9	15	上鷺宮 三
6	16	11	15	8	9	14	10	12	14	9	11	6	14	上鷺宮 四
19	19	15	27	23	13	19	19	15	24	11	18	17	13	上鷺宮 五

町丁別	77		78		79		80		81		82		83	
	男	女	男	女	男	女	男	女	男	女	男	女	男	女
沼袋総数	36	78	46	63	53	78	45	52	41	65	38	66	46	59
沼袋一丁目	8	18	17	19	12	14	13	19	10	17	8	19	13	16
沼袋二丁目	9	19	5	17	13	22	9	11	8	17	7	16	12	18
沼袋三丁目	10	21	14	12	12	24	13	9	13	12	12	18	9	13
沼袋四丁目	9	20	10	15	16	18	10	13	10	19	11	13	12	12
松が丘総数	24	27	18	40	26	22	8	26	19	30	13	19	16	18
松が丘一丁目	13	14	13	24	19	11	6	9	13	16	8	8	7	8
松が丘二丁目	11	13	5	16	7	11	2	17	6	14	5	11	9	10
江原町総数	40	51	38	51	24	61	27	49	31	42	28	42	17	45
江原町一丁目	16	19	17	20	11	26	11	28	15	20	12	13	8	21
江原町二丁目	14	18	8	16	6	21	11	13	10	16	10	22	2	18
江原町三丁目	10	14	13	15	7	14	5	8	6	6	6	7	7	6
江古田総数	38	60	42	69	47	71	32	59	42	55	30	48	35	48
江古田一丁目	10	16	11	15	12	15	9	17	14	23	11	6	8	10
江古田二丁目	12	13	10	13	14	15	6	16	13	13	7	13	8	11
江古田三丁目	2	12	1	14	6	14	12	7	7	6	-	13	6	12
江古田四丁目	14	19	20	27	15	27	5	19	8	13	12	16	13	15
丸山総数	20	20	13	11	13	17	14	20	15	27	8	14	8	20
丸山一丁目	9	9	5	2	3	6	3	5	4	10	3	8	3	9
丸山二丁目	11	11	8	9	10	11	11	15	11	17	5	6	5	11
野方総数	69	107	69	102	68	99	69	85	57	97	58	105	45	86
野方一丁目	10	23	19	18	15	22	18	18	16	16	18	19	12	20
野方二丁目	13	23	11	18	16	16	13	18	14	28	12	24	14	16
野方三丁目	12	8	11	13	7	17	9	10	4	14	5	10	1	11
野方四丁目	18	27	14	24	9	17	13	11	5	14	12	9	8	17
野方五丁目	7	10	6	12	9	13	7	11	9	11	5	18	5	8
野方六丁目	9	16	8	17	12	14	9	17	9	14	6	25	5	14
大和町総数	52	66	50	76	53	72	39	71	40	74	34	76	30	53
大和町一丁目	15	20	14	21	14	26	10	18	12	17	8	24	12	12
大和町二丁目	12	14	10	19	10	10	11	16	10	22	6	18	6	10
大和町三丁目	14	20	11	15	11	18	7	16	7	12	8	17	6	11
大和町四丁目	11	12	15	21	18	18	11	21	11	23	12	17	6	20
若宮総数	45	77	56	80	53	69	46	69	42	59	39	54	37	64
若宮一丁目	13	24	17	30	17	22	7	26	12	14	12	23	12	20
若宮二丁目	11	23	24	24	20	26	19	22	16	23	15	12	9	26
若宮三丁目	21	30	15	26	16	21	20	21	14	22	12	19	16	18
白鷺総数	50	69	47	54	40	94	42	64	39	77	50	66	41	67
白鷺一丁目	17	28	15	12	17	29	15	26	17	24	12	22	11	25
白鷺二丁目	20	23	15	21	13	34	14	24	8	26	18	18	18	19
白鷺三丁目	13	18	17	21	10	31	13	14	14	27	20	26	12	23
鷺宮総数	59	68	50	61	54	74	48	72	35	57	35	52	40	53
鷺宮一丁目	9	12	9	9	7	15	8	15	8	11	7	5	9	11
鷺宮二丁目	4	5	1	4	1	4	4	12	-	2	2	3	3	5
鷺宮三丁目	11	14	15	16	13	16	5	13	5	12	10	13	7	5
鷺宮四丁目	17	15	9	15	12	13	10	13	10	9	8	12	11	15
鷺宮五丁目	7	9	6	7	13	14	12	9	6	13	4	6	7	8
鷺宮六丁目	11	13	10	10	8	12	9	10	6	10	4	13	3	9
上鷺宮総数	53	65	42	65	41	67	43	56	38	54	41	57	30	59
上鷺宮一丁目	9	9	9	15	5	13	9	3	6	4	3	9	3	11
上鷺宮二丁目	7	11	6	13	6	15	9	15	7	12	11	11	5	15
上鷺宮三丁目	7	14	9	5	5	8	9	11	4	8	6	7	9	12
上鷺宮四丁目	12	10	6	11	9	12	7	14	3	6	9	12	6	5
上鷺宮五丁目	18	21	12	21	16	19	9	13	18	24	12	18	7	16

84		85		86		87		88		89		90		町丁別
男	女	男	女	男	女	男	女	男	女	男	女	男	女	
24	53	30	48	24	40	17	35	18	42	13	40	13	28	沼袋 総数
9	12	6	12	6	19	7	7	5	8	2	13	1	6	沼袋 一
6	13	14	11	5	8	5	13	4	11	4	15	6	7	沼袋 二
3	12	5	10	3	8	3	9	4	11	1	5	1	8	沼袋 三
6	16	5	15	10	5	2	6	5	12	6	7	5	7	沼袋 四
18	22	10	14	11	18	6	21	7	19	12	13	6	4	松が丘 総数
4	11	4	8	8	10	2	17	4	11	7	9	6	3	松が丘 一
14	11	6	6	3	8	4	4	3	8	5	4	-	1	松が丘 二
27	29	28	41	17	29	9	24	18	18	9	26	7	19	江原町 総数
17	12	9	17	9	14	5	7	11	10	7	12	3	8	江原町 一
5	12	14	15	6	9	2	12	4	3	1	7	2	6	江原町 二
5	5	5	9	2	6	2	5	3	5	1	7	2	5	江原町 三
35	51	16	43	15	53	18	60	19	48	12	51	8	44	江古田 総数
9	12	7	12	9	12	6	8	4	16	3	13	2	9	江古田 一
6	14	4	5	2	12	4	13	6	9	1	14	2	9	江古田 二
5	10	4	14	1	22	5	17	2	7	3	10	-	17	江古田 三
15	15	1	12	3	7	3	22	7	16	5	14	4	9	江古田 四
8	25	5	16	10	18	5	13	10	15	3	15	2	9	丸山 総数
3	7	3	8	3	7	4	4	5	6	1	8	-	3	丸山 一
5	18	2	8	7	11	1	9	5	9	2	7	2	6	丸山 二
30	64	36	53	32	72	24	62	19	44	15	41	13	47	野方 総数
8	14	4	18	4	17	5	15	6	8	5	12	3	10	野方 一
5	15	10	7	10	23	4	14	6	11	3	11	-	9	野方 二
3	8	4	9	4	13	4	7	1	3	3	5	4	5	野方 三
2	14	6	3	6	7	4	12	-	7	1	3	2	7	野方 四
5	6	4	3	3	4	4	5	1	7	1	4	1	8	野方 五
7	7	8	13	5	8	3	9	5	8	2	6	3	8	野方 六
37	54	31	48	26	47	19	53	17	35	14	40	15	22	大和町 総数
11	20	12	15	11	20	9	20	5	8	5	13	6	6	大和町 一
10	8	6	12	9	8	5	15	7	7	3	8	3	5	大和町 二
6	10	10	7	2	8	3	9	3	6	1	7	1	3	大和町 三
10	16	3	14	4	11	2	9	2	14	5	12	5	8	大和町 四
38	56	16	39	37	40	16	37	15	24	12	33	10	23	若宮 総数
13	14	4	9	11	10	9	16	6	10	5	10	2	7	若宮 一
17	19	10	17	9	16	6	8	2	5	3	10	4	4	若宮 二
8	23	2	13	17	14	1	13	7	9	4	13	4	12	若宮 三
38	56	25	54	19	42	22	33	14	35	10	34	10	31	白鷺 総数
11	16	11	22	3	21	6	9	4	12	3	9	3	8	白鷺 一
18	21	9	20	12	7	8	12	4	13	3	14	3	10	白鷺 二
9	19	5	12	4	14	8	12	6	10	4	11	4	13	白鷺 三
38	59	30	38	27	49	20	45	21	42	18	31	13	32	鷺宮 総数
5	7	6	5	4	9	2	7	4	9	5	12	1	5	鷺宮 一
4	5	4	3	1	4	1	4	3	2	-	2	2	1	鷺宮 二
8	9	5	8	8	10	5	12	1	10	4	7	3	11	鷺宮 三
10	12	5	7	6	10	8	8	4	10	4	6	4	8	鷺宮 四
5	14	3	5	6	9	2	7	2	5	2	1	1	3	鷺宮 五
6	12	7	10	2	7	2	7	7	6	3	3	2	4	鷺宮 六
29	38	26	62	22	45	16	32	14	36	18	49	7	27	上鷺宮 総数
3	3	3	5	3	4	1	3	3	3	1	6	1	3	上鷺宮 一
3	6	6	13	3	13	3	6	3	7	3	12	-	4	上鷺宮 二
6	7	5	17	5	7	3	9	2	8	4	14	1	6	上鷺宮 三
7	9	3	5	4	8	4	5	1	6	5	8	2	7	上鷺宮 四
10	13	9	22	7	13	5	9	5	12	5	9	3	7	上鷺宮 五

町丁別	91		92		93		94		95		96		97	
	男	女	男	女	男	女	男	女	男	女	男	女	男	女
沼袋総数	9	25	6	28	4	25	-	13	5	11	1	11	1	5
沼袋一丁目	4	8	1	4	1	5	-	4	1	3	-	3	-	-
沼袋二丁目	2	2	3	9	-	7	-	5	3	3	1	3	-	2
沼袋三丁目	1	10	1	6	2	5	-	2	-	3	-	2	1	3
沼袋四丁目	2	5	1	9	1	8	-	2	1	2	-	3	-	-
松が丘総数	6	13	5	9	1	6	1	8	2	5	1	2	-	4
松が丘一丁目	4	8	2	6	-	6	1	5	1	2	-	1	-	3
松が丘二丁目	2	5	3	3	1	-	-	3	1	3	1	1	-	1
江原町総数	9	14	6	10	3	16	5	11	-	4	1	1	-	3
江原町一丁目	5	5	2	5	-	7	1	7	-	2	1	1	-	2
江原町二丁目	3	5	2	1	2	6	4	3	-	2	-	-	-	1
江原町三丁目	1	4	2	4	1	3	-	1	-	-	-	-	-	-
江古田総数	12	31	10	27	5	27	6	21	2	22	-	7	2	11
江古田一丁目	5	7	2	7	2	1	2	3	2	2	-	1	-	3
江古田二丁目	2	10	1	4	2	3	1	4	-	5	-	2	-	2
江古田三丁目	4	7	1	11	-	14	1	5	-	11	-	3	1	4
江古田四丁目	1	7	6	5	1	9	2	9	-	4	-	1	1	2
丸山総数	5	9	2	8	-	4	1	5	-	2	-	1	-	1
丸山一丁目	3	2	1	5	-	2	1	1	-	-	-	-	-	-
丸山二丁目	2	7	1	3	-	2	-	4	-	2	-	1	-	1
野方総数	14	27	9	32	5	21	5	16	2	12	2	7	1	9
野方一丁目	3	4	3	5	1	3	1	4	-	1	1	1	-	-
野方二丁目	3	8	3	11	2	3	1	-	1	4	-	1	-	1
野方三丁目	3	-	-	2	-	3	-	1	1	3	1	-	-	5
野方四丁目	3	5	-	2	1	6	1	3	-	-	-	-	1	1
野方五丁目	2	2	2	3	1	3	-	2	-	2	-	2	-	1
野方六丁目	-	8	1	9	-	3	2	6	-	2	-	3	-	1
大和町総数	9	14	6	19	3	20	2	15	3	13	2	6	2	2
大和町一丁目	4	5	-	8	-	9	1	4	1	7	-	1	1	-
大和町二丁目	1	2	1	2	1	3	1	3	1	3	-	-	1	2
大和町三丁目	1	4	4	5	-	5	-	2	-	2	-	2	-	-
大和町四丁目	3	3	1	4	2	3	-	6	1	1	2	3	-	-
若宮総数	7	24	5	20	3	16	1	15	1	5	1	11	1	4
若宮一丁目	2	10	2	8	-	5	-	1	-	1	-	3	-	1
若宮二丁目	2	8	2	3	2	3	-	7	-	2	1	6	-	1
若宮三丁目	3	6	1	9	1	8	1	7	1	2	-	2	1	2
白鷺総数	9	22	4	16	8	9	2	12	4	7	2	4	1	7
白鷺一丁目	2	1	-	7	1	1	1	5	2	3	1	1	-	2
白鷺二丁目	6	16	4	3	3	5	1	6	2	4	1	2	1	4
白鷺三丁目	1	5	-	6	4	3	-	1	-	-	-	1	-	1
鷺宮総数	14	21	2	13	6	19	2	17	4	15	-	6	1	6
鷺宮一丁目	4	5	-	-	1	1	-	1	2	3	-	1	-	1
鷺宮二丁目	2	3	-	1	1	1	-	2	-	1	-	-	-	1
鷺宮三丁目	1	6	1	1	-	6	-	2	2	2	-	1	1	2
鷺宮四丁目	2	2	1	5	2	7	-	3	-	4	-	2	-	-
鷺宮五丁目	4	3	-	2	-	1	1	2	-	2	-	1	-	1
鷺宮六丁目	1	2	-	4	2	3	1	7	-	3	-	1	-	1
上鷺宮総数	5	18	4	20	8	13	4	15	3	7	3	5	2	4
上鷺宮一丁目	-	2	1	3	-	5	-	2	1	-	1	1	-	-
上鷺宮二丁目	2	-	1	3	3	2	-	3	1	1	1	1	-	2
上鷺宮三丁目	1	4	1	7	-	-	1	2	1	2	-	1	1	2
上鷺宮四丁目	2	6	1	4	2	5	-	3	-	-	-	-	1	-
上鷺宮五丁目	-	6	-	3	3	1	3	5	-	4	1	2	-	-

98		99		100		101		102		103		104歳以上		町丁別
男	女	男	女	男	女	男	女	男	女	男	女	男	女	
-	2	-	4	-	2	-	2	-	1	1	1	1	-	沼袋 総数
-	-	-	-	-	1	-	2	-	-	-	-	1	-	沼袋 一
-	1	-	2	-	-	-	-	-	1	-	-	-	-	沼袋 二
-	1	-	-	-	1	-	-	-	-	1	-	-	-	沼袋 三
-	-	-	2	-	-	-	-	-	-	-	1	-	-	沼袋 四
-	1	-	1	-	1	-	-	-	1	-	-	-	-	松が丘 総数
-	-	-	1	-	1	-	-	-	-	-	-	-	-	松が丘 一
-	1	-	-	-	-	-	-	-	1	-	-	-	-	松が丘 二
1	3	-	4	-	1	-	-	-	-	-	-	-	-	江原町 総数
1	2	-	2	-	1	-	-	-	-	-	-	-	-	江原町 一
-	-	-	2	-	-	-	-	-	-	-	-	-	-	江原町 二
-	1	-	-	-	-	-	-	-	-	-	-	-	-	江原町 三
1	10	2	8	1	4	-	3	-	1	1	3	-	6	江古田 総数
1	4	-	1	-	-	-	-	-	-	1	-	-	-	江古田 一
-	-	1	3	-	3	-	1	-	1	-	-	-	-	江古田 二
-	4	-	4	-	1	-	2	-	-	-	3	-	6	江古田 三
-	2	1	-	1	-	-	-	-	-	-	-	-	-	江古田 四
-	1	-	-	1	1	-	-	-	1	-	-	-	-	丸山 総数
-	1	-	-	-	-	-	-	-	-	-	-	-	-	丸山 一
-	-	-	-	1	1	-	-	-	1	-	-	-	-	丸山 二
-	4	-	7	-	2	1	-	-	2	-	1	-	-	野方 総数
-	-	-	1	-	-	1	-	-	-	-	-	-	-	野方 一
-	1	-	1	-	-	-	-	-	-	-	-	-	-	野方 二
-	1	-	2	-	-	-	-	-	-	-	-	-	-	野方 三
-	1	-	1	-	1	-	-	-	1	-	1	-	-	野方 四
-	-	-	-	-	1	-	-	-	-	-	-	-	-	野方 五
-	1	-	2	-	-	-	-	-	1	-	-	-	-	野方 六
-	3	1	9	-	2	-	2	-	2	-	1	-	-	大和町 総数
-	1	1	4	-	1	-	1	-	-	-	-	-	-	大和町 一
-	1	-	1	-	1	-	1	-	1	-	-	-	-	大和町 二
-	1	-	4	-	-	-	-	-	-	-	-	-	-	大和町 三
-	-	-	-	-	-	-	-	-	1	-	1	-	-	大和町 四
-	4	-	1	-	4	-	3	-	1	-	-	-	-	1 若宮 総数
-	2	-	-	-	1	-	3	-	-	-	-	-	-	若宮 一
-	1	-	-	-	1	-	-	-	-	-	-	-	-	若宮 二
-	1	-	1	-	2	-	-	-	1	-	-	-	-	1 若宮 三
-	3	-	4	1	3	-	1	-	3	-	-	-	-	- 白鷺 総数
-	1	-	1	-	1	-	-	-	2	-	-	-	-	- 白鷺 一
-	2	-	1	1	2	-	1	-	1	-	-	-	-	- 白鷺 二
-	-	-	2	-	-	-	-	-	-	-	-	-	-	- 白鷺 三
3	4	3	3	-	2	-	1	-	1	-	2	-	-	- 鷺宮 総数
1	1	1	1	-	-	-	-	-	-	-	1	-	-	- 鷺宮 一
-	-	-	-	-	-	-	-	-	-	-	1	-	-	- 鷺宮 二
1	2	-	1	-	-	-	-	-	-	-	-	-	-	- 鷺宮 三
1	1	2	1	-	1	-	1	-	1	-	-	-	-	- 鷺宮 四
-	-	-	-	-	-	-	-	-	-	-	-	-	-	- 鷺宮 五
-	-	-	-	-	1	-	-	-	-	-	-	-	-	- 鷺宮 六
1	2	-	3	-	2	-	2	-	1	-	-	-	-	3 上鷺宮 総数
-	-	-	1	-	1	-	1	-	-	-	-	-	-	- 上鷺宮 一
-	1	-	-	-	-	-	-	-	-	-	-	-	-	- 上鷺宮 二
-	1	-	-	-	1	-	-	-	1	-	-	-	-	2 上鷺宮 三
1	-	-	2	-	-	-	-	-	-	-	-	-	-	1 上鷺宮 四
-	-	-	-	-	-	-	1	-	-	-	-	-	-	- 上鷺宮 五

11. 自然動態(平成22～平成26年)

(単位:人)

年次	出生			死亡			自然増加数			婚姻	離婚
	総数	男	女	総数	男	女	総数	男	女		
平成22年	2,310	1,179	1,131	2,616	1,380	1,236	△ 306	△ 201	△ 105	2,863	704
23	2,230	1,124	1,106	2,613	1,353	1,260	△ 383	△ 229	△ 154	2,700	654
24	2,288	1,196	1,092	2,660	1,392	1,268	△ 372	△ 196	△ 176	3,033	590
25	2,446	1,271	1,175	2,623	1,416	1,207	△ 177	△ 145	△ 32	2,968	659
26	2,551	1,310	1,241	2,680	1,396	1,284	△ 129	△ 86	△ 43	2,879	635
1月	208	98	110	300	159	141	△ 92	△ 61	△ 31	188	46
2	158	93	65	224	113	111	△ 66	△ 20	△ 46	271	42
3	180	82	98	204	108	96	△ 24	△ 26	2	265	71
4	196	103	93	232	111	121	△ 36	△ 8	△ 28	217	56
5	213	111	102	222	113	109	△ 9	△ 2	△ 7	263	58
6	254	132	122	206	112	94	48	20	28	230	44
7	233	123	110	208	104	104	25	19	6	265	68
8	204	101	103	197	98	99	7	3	4	222	42
9	234	120	114	220	120	100	14	0	14	178	58
10	239	122	117	217	115	102	22	7	15	229	41
11	211	105	106	202	105	97	9	0	9	313	53
12	221	120	101	248	138	110	△ 27	△ 18	△ 9	238	56

注) 婚姻・離婚は非本籍分も含む。

住民基本台帳法の一部改正に伴い、平成24年から外国人世帯・人口を含む。

資料 戸籍住民分野

12. 社会動態(平成22～平成26年)

(単位:人)

年次	転入			転出			社会増加数			その他の増減
	総数	都内	都外	総数	都内	都外	総数	都内	都外	
平成22年	26,015	14,420	11,595	26,526	16,103	10,423	△ 511	△ 1,683	1,172	△ 174
23	26,576	14,672	11,904	25,354	15,182	10,172	1,222	△ 510	1,732	△ 630
24	27,472	15,232	12,240	25,065	15,248	9,817	2,407	△ 16	2,423	△ 169
25	29,929	16,737	13,192	27,344	17,165	10,179	2,585	△ 428	3,013	1
26	29,269	16,221	13,048	26,918	16,901	10,017	2,351	△ 680	3,031	738
1月	2,098	1,267	831	1,816	1,184	632	282	83	199	80
2	2,091	1,251	840	2,200	1,438	762	△ 109	△ 187	78	5
3	4,797	1,980	2,817	3,645	2,032	1,613	1,152	△ 52	1,204	110
4	3,600	1,693	1,907	2,842	1,585	1,257	758	108	650	334
5	2,266	1,278	988	2,049	1,311	738	217	△ 33	250	4
6	2,045	1,187	858	2,110	1,351	759	△ 65	△ 164	99	47
7	2,154	1,274	880	2,179	1,389	790	△ 25	△ 115	90	92
8	2,006	1,227	779	1,985	1,273	712	21	△ 46	67	△ 106
9	2,133	1,258	875	1,975	1,278	697	158	△ 20	178	160
10	2,192	1,343	849	2,091	1,368	723	101	△ 25	126	265
11	1,799	1,120	679	2,041	1,367	674	△ 242	△ 247	5	△ 92
12	2,088	1,343	745	1,985	1,325	660	103	18	85	△ 161

注) その他の増減:職権による記載と削除、国外転入、転出等の差引である。

住民基本台帳法の一部改正に伴い、平成24年から外国人世帯・人口を含む。

資料 戸籍住民分野

13. 人口動態率の推移(平成7～平成26年)

(単位:‰)

年次	自然動態		社会動態		婚姻率	離婚率
	出生率	死亡率	転入率	転出率		
平成7年	7.0	7.4	104.1	110.8	8.3	2.1
8	7.0	7.4	107.1	107.5	8.2	2.4
9	6.8	7.6	99.2	99.8	8.2	2.5
10	7.2	7.4	99.7	98.9	8.2	2.6
11	7.1	7.8	100.9	99.7	7.9	2.7
12	6.8	7.4	102.4	100.5	8.5	2.9
13	6.8	7.4	102.4	100.5	8.5	2.9
14	6.8	7.5	93.3	89.9	8.6	2.9
15	7.0	7.7	94.0	92.9	8.7	2.8
16	6.9	7.6	91.9	90.9	8.3	2.6
17	6.8	7.9	91.4	92.5	8.9	2.7
18	6.8	7.7	90.9	88.0	9.0	2.5
19	7.1	8.0	91.8	87.1	9.0	2.5
20	7.3	8.0	86.9	83.6	9.4	2.3
21	7.8	7.7	86.0	87.5	9.4	2.4
22	7.7	8.7	86.9	88.6	9.6	2.4
23	7.5	8.7	88.8	84.7	9.0	2.2
24	7.4	8.6	88.3	80.6	9.8	1.9
25	7.8	8.4	95.3	87.1	9.5	2.1
26	8.1	8.5	92.4	85.0	9.1	2.0

注) 自然動態・社会動態＝人口1,000人当たりの人数比, 婚姻率・離婚率＝人口1,000人当たりの件数比

各年次別数値の算出に当たっては, 各年10月1日現在の区総人口を使用した。

住民基本台帳法の一部改正に伴い, 平成24年から外国人世帯・人口を含む。

資料 戸籍住民分野

14. 合計特殊出生率の推移(平成16～平成25年)

区分	平成16年	平成17年	平成18年	平成19年	平成20年	平成21年	平成22年
中野区	0.75	0.75	0.77	0.78	0.83	0.88	0.89
区部	0.96	0.95	0.98	1.01	1.04	1.06	1.08
東京都	1.01	1.00	1.02	1.05	1.09	1.12	1.12

(つづき)

区分	平成23年	平成24年	平成25年
中野区	0.86	0.90	0.93
区部	1.08	1.09	1.16
東京都	1.06	1.12	1.13

注) 15歳から49歳までの女子の年齢別出生率を合計したもので,

1人の女子が一生の間に生む平均子ども数に相当する。

資料 東京都福祉保健局総務部統計課「人口動態統計」

15. 国籍別外国人人数(平成23～平成27年)

(各年1月1日現在)

国籍	平成23年	平成24年	平成25年	平成26年	平成27年	国籍	平成23年	平成24年	平成25年	平成26年	平成27年
総数	12,636	11,418	10,610	10,949	12,283	チェコ	2	3	3	4	3
男	6,008	5,458	5,075	5,343	6,159	中国	4,636	4,559	4,301	4,342	4,877
女	6,628	5,960	5,535	5,606	6,124	チュニジア	2	1	2	3	2
アイスランド	1	-	-	1	-	チリ	9	6	4	5	5
アイルランド	11	11	8	9	7	デンマーク	17	9	12	12	10
アフガニスタン	2	1	-	2	4	ドイツ	76	72	73	60	66
アラブ首長国連邦	2	1	-	-	2	ドミニカ	1	1	1	1	1
アルゼンチン	9	7	5	6	7	ドミニカ共和国	4	1	1	1	1
アルバニア	1	1	1	1	1	トリニダード・トバゴ	1	1	-	-	-
イエメン	1	-	-	-	-	トルクメニスタン	1	1	1	1	-
イスラエル	22	10	11	8	9	トルコ	76	78	77	64	71
イタリア	42	40	39	46	58	ナイジェリア	13	15	12	16	14
イラク	1	-	-	-	1	ニュー・ジーランド	28	30	29	26	24
イラン	29	30	26	26	26	ネパール	414	416	409	508	783
インド	187	130	91	82	77	ノルウェー	6	4	2	6	12
インドネシア	63	51	50	56	63	ハイチ	-	-	1	1	1
ウガンダ	8	5	5	5	3	バーレーン	1	1	1	1	1
ウクライナ	7	7	4	6	7	パキスタン	16	15	15	15	16
ウズベキスタン	7	10	9	6	6	バハマ	2	-	-	-	-
ウルグアイ	1	1	1	1	1	バブア・ニューギニア	1	-	-	-	-
英国	216	168	153	163	134	パラオ	1	1	1	1	1
エジプト	3	2	2	5	3	パラグアイ	-	2	4	1	2
エストニア	-	-	1	1	1	バルバドス	1	-	-	-	-
エチオピア	5	2	3	1	1	パレスチナ	1	1	1	-	-
エルサルバドル	1	1	1	2	1	ハンガリー	6	6	6	3	5
オーストラリア	118	111	91	91	112	バングラデシュ	66	61	49	57	55
オーストリア	3	1	2	3	3	フィジー	1	-	-	-	-
オランダ	8	5	3	6	6	フィリピン	467	426	404	412	415
ガーナ	25	22	18	20	19	フィンランド	14	11	7	4	5
カザフスタン	-	5	2	1	3	ブータン	2	1	1	-	-
カナダ	120	96	89	86	81	ブラジル	68	57	58	61	66
カメルーン	-	1	1	2	-	フランス	173	168	159	145	184
韓国又は朝鮮	4,187	3,407	3,070	2,880	2,798	ブルガリア	3	2	6	4	4
ガンビア	1	1	-	-	-	ブルンジ	2	2	3	3	1
カンボジア	2	2	4	2	6	米国	405	373	369	375	418
ギニア	10	8	6	5	5	ベトナム	74	90	142	491	825
ギニアビサウ	-	-	-	-	-	ベナン	3	3	1	-	1
キプロス	-	-	1	1	-	ベネズエラ	-	1	1	1	2
キューバ	1	1	2	2	2	ベラルーシ	-	-	-	1	-
ギリシャ	1	1	3	3	3	ペルー	18	14	13	16	25
キルギス	-	1	-	2	4	ベルギー	10	8	5	5	6
クウェート	-	-	-	-	-	ポーランド	6	6	5	7	11
グルジア	1	1	1	2	1	ボスニア・ヘルツェゴビナ	-	-	-	-	-
クロアチア	-	1	-	-	2	ボリビア	4	4	5	1	1
ケニア	7	6	9	8	6	ポルトガル	7	7	7	6	8
コートジボワール	1	1	1	1	1	ホンジュラス	2	1	-	-	-
コスタリカ	1	1	-	-	-	マリ	1	1	2	2	2
コロンビア	28	26	21	18	27	マルタ	1	1	1	1	1
コンゴ民主共和国	-	-	-	-	-	マレーシア	69	55	59	50	55
サウジアラビア	1	2	7	31	37	南アフリカ共和国	3	2	1	1	3
ザンビア	-	1	-	-	-	ミャンマー	258	243	191	182	197
シエラレオネ	2	1	-	-	-	メキシコ	10	10	8	11	14
シリア	-	-	1	-	-	モザンビーク	1	-	-	-	-
シンガポール	33	21	17	18	30	モルディブ	-	1	-	2	-
スイス	7	13	6	6	8	モルドバ	-	-	-	-	-
スウェーデン	44	41	26	26	33	モロッコ	5	5	5	5	6
スーダン	1	-	-	-	-	モンゴル	18	16	20	41	54
スペイン	46	27	24	30	41	ラオス	1	-	1	2	7
スリランカ	53	40	36	43	72	ラトビア	2	1	1	-	-
スロバキア	1	2	2	1	2	リトアニア	1	-	-	1	1
スロベニア	-	-	-	-	-	リヒテンシュタイン	-	-	-	-	-
セネガル	6	3	-	-	3	リベリア	-	-	1	-	-
セルビア	3	3	2	2	4	ルーマニア	10	9	9	9	5
セルビア・モンテネグロ	1	-	-	-	-	ルクセンブルグ	1	1	-	1	-
セントヴィンセント	1	2	1	1	1	レソト	2	1	-	-	-
ソロモン諸島	1	1	1	1	1	レバノン	-	-	1	1	2
タイ	227	229	200	197	213	ロシア	49	47	48	53	60
タンザニア	1	2	2	3	3	無国籍	3	3	12	8	16

注) 平成24年までは外国人登録者数

中国には台湾を含む。

資料 戸籍住民分野

〈国勢調査〉

16. 年次別人口の推移(大正9～平成22年)

年次	世帯数	人口			摘要
		総数	男	女	
大正9年	5,577	29,198	15,834	13,364	第1回国勢調査
14	18,433	85,294	45,449	39,845	第2回国勢調査
昭和5年	28,583	134,098	70,911	63,187	第3回国勢調査
10	36,289	178,383	92,435	85,948	第4回国勢調査
15	45,713	214,117	110,010	104,107	第5回国勢調査
22	41,623	168,215	84,602	83,613	第6回国勢調査
25	53,296	213,461	107,311	106,150	第7回国勢調査
30	71,536	289,165	148,391	140,774	第8回国勢調査
35	105,628	351,360	182,235	169,125	第9回国勢調査
40	125,671	376,697	192,516	184,181	第10回国勢調査
45	140,406	378,723	192,898	185,825	第11回国勢調査
50	152,925	373,075	189,047	184,028	第12回国勢調査
55	152,905	345,733	173,192	172,541	第13回国勢調査
60	153,924	335,936	168,410	167,526	第14回国勢調査
平成2年	153,966	319,687	159,701	159,986	第15回国勢調査
7	154,518	306,581	152,091	154,490	第16回国勢調査
12	165,900	309,526	154,865	154,661	第17回国勢調査
17	172,786	310,627	155,143	155,484	第18回国勢調査
22	184,267	314,750	157,204	157,546	第19回国勢調査

17. 年齢(各歳), 男女別人口(平成22年, 対平成17年比較)

年齢(各歳)	平成22年国勢調査人口			平成17年国勢調査人口		
	総数	男	女	総数	男	女
総数	314,750	157,204	157,546	310,627	155,143	155,484
0～4歳	7,290	3,731	3,559	8,823	4,532	4,291
0	1,733	891	842	1,796	891	905
1	1,495	766	729	1,807	957	850
2	1,488	751	737	1,732	912	820
3	1,308	673	635	1,726	862	864
4	1,266	650	616	1,762	910	852
5～9	7,794	4,013	3,781	8,519	4,377	4,142
5	1,440	721	719	1,740	904	836
6	1,576	817	759	1,677	864	813
7	1,519	794	725	1,734	911	823
8	1,586	804	782	1,658	832	826
9	1,673	877	796	1,710	866	844
10～14	8,121	4,168	3,953	8,494	4,301	4,193
10	1,608	816	792	1,718	844	874
11	1,621	830	791	1,689	864	825
12	1,645	846	799	1,677	837	840
13	1,589	815	774	1,680	868	812
14	1,658	861	797	1,730	888	842
15～19	10,177	5,005	5,172	11,494	5,773	5,721
15	1,773	881	892	1,801	913	888
16	1,780	907	873	1,938	1,010	928
17	1,737	878	859	1,970	980	990
18	2,168	1,064	1,104	2,458	1,220	1,238
19	2,719	1,275	1,444	3,327	1,650	1,677
20～24	22,410	11,249	11,161	26,043	13,702	12,341
20	3,249	1,584	1,665	4,073	2,160	1,913
21	3,772	1,845	1,927	4,650	2,368	2,282
22	4,451	2,179	2,272	5,291	2,805	2,486
23	5,136	2,594	2,542	5,803	3,040	2,763
24	5,802	3,047	2,755	6,226	3,329	2,897
25～29	32,526	17,412	15,114	34,081	18,348	15,733
25	6,318	3,289	3,029	6,707	3,487	3,220
26	6,486	3,434	3,052	6,838	3,690	3,148
27	6,607	3,588	3,019	6,882	3,727	3,155
28	6,578	3,527	3,051	6,917	3,794	3,123
29	6,537	3,574	2,963	6,737	3,650	3,087
30～34	30,699	16,538	14,161	32,640	17,290	15,350
30	6,390	3,402	2,988	6,820	3,638	3,182
31	6,404	3,487	2,917	6,809	3,656	3,153
32	6,153	3,293	2,860	6,578	3,476	3,102
33	5,870	3,205	2,665	6,285	3,310	2,975
34	5,882	3,151	2,731	6,148	3,210	2,938
35～39	29,037	15,461	13,576	26,922	14,358	12,564
35	6,054	3,246	2,808	5,851	3,110	2,741
36	5,984	3,205	2,779	5,769	3,085	2,684
37	5,911	3,177	2,734	5,463	2,908	2,555
38	5,590	2,974	2,616	5,499	2,952	2,547
39	5,498	2,859	2,639	4,340	2,303	2,037
40～44	24,262	12,765	11,497	21,933	11,470	10,463
40	5,186	2,722	2,464	5,027	2,685	2,342
41	5,181	2,767	2,414	4,623	2,472	2,151
42	5,030	2,644	2,386	4,348	2,223	2,125
43	4,970	2,656	2,314	4,023	2,078	1,945
44	3,895	1,976	1,919	3,912	2,012	1,900
45～49	20,982	10,895	10,087	17,846	9,228	8,618
45	4,747	2,519	2,228	3,931	2,057	1,874
46	4,332	2,302	2,030	3,652	1,887	1,765
47	4,168	2,081	2,087	3,539	1,843	1,696
48	3,952	2,037	1,915	3,320	1,742	1,578
49	3,783	1,956	1,827	3,404	1,699	1,705
50～54	17,068	8,724	8,344	17,820	9,142	8,678
50	3,748	1,935	1,813	3,410	1,690	1,720
51	3,555	1,805	1,750	3,372	1,760	1,612
52	3,430	1,752	1,678	3,490	1,797	1,693
53	3,123	1,630	1,493	3,600	1,887	1,713
54	3,212	1,602	1,610	3,948	2,008	1,940

資料 総務省統計局「平成22年国勢調査人口等基本集計」「平成17年国勢調査第1次基本集計」

(各年10月1日現在)

年齢(各歳)	平成22年国勢調査人口			平成17年国勢調査人口		
	総数	男	女	総数	男	女
55～59歳	16,997	8,608	8,389	21,336	10,702	10,634
55	3,193	1,562	1,631	4,175	2,104	2,071
56	3,252	1,695	1,557	4,745	2,375	2,370
57	3,307	1,663	1,644	4,779	2,394	2,385
58	3,473	1,789	1,684	4,588	2,313	2,275
59	3,772	1,899	1,873	3,049	1,516	1,533
60～64	19,996	9,906	10,090	17,923	8,656	9,267
60	3,974	2,011	1,963	3,063	1,518	1,545
61	4,430	2,185	2,245	3,694	1,793	1,901
62	4,507	2,246	2,261	3,612	1,772	1,840
63	4,227	2,108	2,119	3,854	1,843	2,011
64	2,858	1,356	1,502	3,700	1,730	1,970
65～69	16,665	7,798	8,867	15,518	7,110	8,408
65	2,907	1,400	1,507	3,181	1,481	1,700
66	3,361	1,577	1,784	2,819	1,291	1,528
67	3,359	1,608	1,751	3,040	1,366	1,674
68	3,568	1,639	1,929	3,118	1,439	1,679
69	3,470	1,574	1,896	3,360	1,533	1,827
70～74	14,161	6,228	7,933	14,913	6,450	8,463
70	2,909	1,345	1,564	3,186	1,420	1,766
71	2,558	1,125	1,433	3,010	1,270	1,740
72	2,773	1,212	1,561	3,055	1,350	1,705
73	2,877	1,258	1,619	2,930	1,234	1,696
74	3,044	1,288	1,756	2,732	1,176	1,556
75～79	13,131	5,405	7,726	11,770	4,772	6,998
75	2,877	1,201	1,676	2,582	1,072	1,510
76	2,651	1,091	1,560	2,403	957	1,446
77	2,669	1,122	1,547	2,423	999	1,424
78	2,592	1,064	1,528	2,260	935	1,325
79	2,342	927	1,415	2,102	809	1,293
80～84	9,514	3,545	5,969	7,815	2,813	5,002
80	2,235	880	1,355	2,021	755	1,266
81	1,916	698	1,218	1,681	631	1,050
82	1,966	745	1,221	1,523	537	986
83	1,811	670	1,141	1,406	461	945
84	1,586	552	1,034	1,184	429	755
85～89	5,354	1,706	3,648	4,114	1,371	2,743
85	1,492	516	976	1,134	377	757
86	1,189	377	812	860	285	575
87	1,022	330	692	813	261	552
88	954	277	677	707	246	461
89	697	206	491	600	202	398
90～94	2,014	532	1,482	1,847	511	1,336
90	639	175	464	557	168	389
91	446	104	342	439	120	319
92	380	110	270	367	103	264
93	299	86	213	277	67	210
94	250	57	193	207	53	154
95～99	642	137	505	479	100	379
95	229	53	176	158	32	126
96	148	35	113	125	32	93
97	110	26	84	98	8	90
98	102	15	87	65	20	45
99	53	8	45	33	8	25
100歳以上	86	8	78	62	6	56
不詳	5,824	3,370	2,454	235	131	104
(再掲)						
15歳未満	23,205	11,912	11,293	25,836	13,210	12,626
15～64歳	224,154	116,563	107,591	228,038	118,669	109,369
65歳以上	61,567	25,359	36,208	56,518	23,133	33,385
年齢別割合(%)						
15歳未満	7.5	7.7	7.3	8.3	8.5	8.1
15～64歳	72.6	75.8	69.4	73.4	76.5	70.3
65歳以上	19.9	16.5	23.3	18.2	14.9	21.5
平均年齢	44.2	42.6	45.8	42.9	41.3	44.5
年齢中位数	41.2	39.8	42.9	39.6	38.0	41.5

18. 町丁, 男女別人口及び世帯数(平成22年, 対平成17年比較)

町丁別	平成22年				
	世帯数	人口			人口密度 (1km ² 当たり)
		総数	男	女	
中野区	184,267	314,750	157,204	157,546	20,189.2
南台 総数	10,911	19,520	9,810	9,710	24,098.8
南台一丁目	759	1,299	640	659	16,237.5
南台二丁目	2,854	5,053	2,555	2,498	31,581.3
南台三丁目	2,730	5,008	2,520	2,488	23,847.6
南台四丁目	2,336	4,144	2,053	2,091	21,810.5
南台五丁目	2,232	4,016	2,042	1,974	23,623.5
弥生町 総数	12,601	21,548	10,558	10,990	21,334.7
弥生町一丁目	3,665	5,988	3,065	2,923	28,514.3
弥生町二丁目	2,851	4,672	2,251	2,421	25,955.6
弥生町三丁目	1,700	2,948	1,474	1,474	26,800.0
弥生町四丁目	1,674	3,022	1,453	1,569	20,146.7
弥生町五丁目	1,837	3,300	1,585	1,715	12,222.2
弥生町六丁目	874	1,618	730	888	17,977.8
本町 総数	17,546	28,136	13,874	14,262	26,543.4
本町一丁目	2,210	3,554	1,761	1,793	29,616.7
本町二丁目	2,617	4,233	2,139	2,094	19,240.9
本町三丁目	3,260	5,074	2,528	2,546	29,847.1
本町四丁目	4,293	6,888	3,399	3,489	31,309.1
本町五丁目	2,339	3,689	1,796	1,893	23,056.3
本町六丁目	2,827	4,698	2,251	2,447	27,635.3
中央 総数	17,145	27,662	13,823	13,839	23,846.6
中央一丁目	3,369	5,262	2,619	2,643	22,878.3
中央二丁目	3,924	6,358	3,257	3,101	21,193.3
中央三丁目	3,228	5,229	2,615	2,614	26,145.0
中央四丁目	3,608	5,887	2,927	2,960	25,595.7
中央五丁目	3,016	4,926	2,405	2,521	24,630.0
東中野 総数	13,486	21,456	10,547	10,909	22,585.3
東中野一丁目	3,948	6,054	3,024	3,030	25,225.0
東中野二丁目	2,571	4,485	2,140	2,345	20,386.4
東中野三丁目	1,969	3,003	1,420	1,583	18,768.8
東中野四丁目	2,390	3,586	1,762	1,824	22,412.5
東中野五丁目	2,608	4,328	2,201	2,127	25,458.8
中野 総数	15,348	25,192	12,830	12,362	17,137.4
中野一丁目	3,337	5,674	2,921	2,753	22,696.0
中野二丁目	1,501	2,667	1,321	1,346	12,700.0
中野三丁目	3,374	5,279	2,673	2,606	21,995.8
中野四丁目	803	1,327	642	685	4,146.9
中野五丁目	4,159	6,467	3,330	3,137	21,556.7
中野六丁目	2,174	3,778	1,943	1,835	25,186.7
上高田 総数	12,505	20,534	10,645	9,889	20,330.7
上高田一丁目	3,161	5,330	2,709	2,621	19,740.7
上高田二丁目	3,297	5,096	2,768	2,328	25,480.0
上高田三丁目	2,038	3,158	1,616	1,542	24,292.3
上高田四丁目	2,089	3,645	1,858	1,787	19,184.2
上高田五丁目	1,920	3,305	1,694	1,611	15,022.7
新井 総数	10,789	17,663	9,016	8,647	21,806.2
新井一丁目	2,847	4,384	2,199	2,185	29,226.7
新井二丁目	3,071	4,984	2,568	2,416	24,920.0
新井三丁目	1,688	3,021	1,608	1,413	12,587.5
新井四丁目	1,681	2,933	1,466	1,467	24,441.7
新井五丁目	1,502	2,341	1,175	1,166	23,410.0

資料 東京都総務局統計部人口統計課「平成17年国勢調査東京都市区町村別報告」
総務省統計局「平成22年国勢調査小地域集計(人口等基本集計に関する集計)」

(各年10月1日現在)

平成17年				世帯数・人口増減(平成17年～平成22年)				
世帯数	人口			世帯数 増減	人口増減			人口増減率 (%)
	総数	男	女		総数	男	女	
172,786	310,627	155,143	155,484	11,481	4,123	2,061	2,062	1.33
10,396	19,558	9,878	9,680	515	△ 38	△ 68	30	△ 0.19
759	1,371	672	699	0	△ 72	△ 32	△ 40	△ 5.25
2,695	5,135	2,609	2,526	159	△ 82	△ 54	△ 28	△ 1.60
2,517	4,864	2,513	2,351	213	144	7	137	2.96
2,309	4,208	2,093	2,115	27	△ 64	△ 40	△ 24	△ 1.52
2,116	3,980	1,991	1,989	116	36	51	△ 15	0.90
12,164	21,765	10,656	11,109	437	△ 217	△ 98	△ 119	△ 1.00
3,339	5,791	2,974	2,817	326	197	91	106	3.40
2,682	4,590	2,224	2,366	169	82	27	55	1.79
1,759	3,197	1,570	1,627	△ 59	△ 249	△ 96	△ 153	△ 7.79
1,623	3,010	1,471	1,539	51	12	△ 18	30	0.40
1,642	3,192	1,548	1,644	195	108	37	71	3.38
1,119	1,985	869	1,116	△ 245	△ 367	△ 139	△ 228	△ 18.49
16,242	27,482	13,462	14,020	1,304	654	412	242	2.38
2,049	3,389	1,656	1,733	161	165	105	60	4.87
2,587	4,378	2,228	2,150	30	△ 145	△ 89	△ 56	△ 3.31
2,837	4,661	2,301	2,360	423	413	227	186	8.86
3,903	6,520	3,153	3,367	390	368	246	122	5.64
2,319	4,022	1,951	2,071	20	△ 333	△ 155	△ 178	△ 8.28
2,547	4,512	2,173	2,339	280	186	78	108	4.12
16,436	27,613	13,860	13,753	709	49	△ 37	86	0.18
3,153	5,242	2,609	2,633	216	20	10	10	0.38
3,757	6,409	3,255	3,154	167	△ 51	2	△ 53	△ 0.80
3,129	5,242	2,682	2,560	99	△ 13	△ 67	54	△ 0.25
3,571	5,933	2,907	3,026	37	△ 46	20	△ 66	△ 0.78
2,826	4,787	2,407	2,380	190	139	△ 2	141	2.90
11,587	19,623	9,632	9,991	1,899	1,833	915	918	9.34
3,488	5,691	2,779	2,912	460	363	245	118	6.38
2,268	4,178	2,051	2,127	303	307	89	218	7.35
1,836	2,960	1,442	1,518	133	43	△ 22	65	1.45
2,024	3,205	1,562	1,643	366	381	200	181	11.89
1,971	3,589	1,798	1,791	637	739	403	336	20.59
14,444	25,076	12,738	12,338	904	116	92	24	0.46
3,214	5,712	2,971	2,741	123	△ 38	△ 50	12	△ 0.67
1,415	2,634	1,293	1,341	86	33	28	5	1.25
3,291	5,444	2,756	2,688	83	△ 165	△ 83	△ 82	△ 3.03
838	1,534	771	763	△ 35	△ 207	△ 129	△ 78	△ 13.49
3,656	6,103	3,088	3,015	503	364	242	122	5.96
2,030	3,649	1,859	1,790	144	129	84	45	3.54
11,925	20,451	10,534	9,917	580	83	111	△ 28	0.41
3,118	5,432	2,783	2,649	43	△ 102	△ 74	△ 28	△ 1.88
3,184	5,048	2,683	2,365	113	48	85	△ 37	0.95
1,914	3,150	1,641	1,509	124	8	△ 25	33	0.25
1,881	3,439	1,729	1,710	208	206	129	77	5.99
1,828	3,382	1,698	1,684	92	△ 77	△ 4	△ 73	△ 2.28
10,008	17,210	8,725	8,485	781	453	291	162	2.63
2,522	4,064	2,064	2,000	325	320	135	185	7.87
2,887	4,899	2,508	2,391	184	85	60	25	1.74
1,604	3,026	1,583	1,443	84	△ 5	25	△ 30	△ 0.17
1,563	2,856	1,414	1,442	118	77	52	25	2.70
1,432	2,365	1,156	1,209	70	△ 24	19	△ 43	△ 1.01

18. 町丁, 男女別人口及び世帯数(平成22年, 対平成17年比較)(つづき)

町丁別	平成22年				
	世帯数	人口			人口密度 (1km ² 当たり)
		総数	男	女	
沼袋 総数	8,199	13,625	6,816	6,809	20,335.8
沼袋一丁目	2,195	3,565	1,835	1,730	20,970.6
沼袋二丁目	1,959	3,339	1,656	1,683	18,550.0
沼袋三丁目	2,045	3,265	1,660	1,605	20,406.3
沼袋四丁目	2,000	3,456	1,665	1,791	21,600.0
松が丘 総数	3,570	6,321	3,226	3,095	16,634.2
松が丘一丁目	1,920	3,327	1,706	1,621	15,842.9
松が丘二丁目	1,650	2,994	1,520	1,474	17,611.8
江原町 総数	4,613	8,716	4,287	4,429	16,761.5
江原町一丁目	1,575	3,164	1,503	1,661	15,066.7
江原町二丁目	1,747	3,283	1,644	1,639	18,238.9
江原町三丁目	1,291	2,269	1,140	1,129	17,453.8
江古田 総数	5,906	11,714	5,716	5,998	15,413.2
江古田一丁目	1,562	3,233	1,638	1,595	17,015.8
江古田二丁目	1,334	2,576	1,221	1,355	21,466.7
江古田三丁目	562	1,479	618	861	6,430.4
江古田四丁目	2,448	4,426	2,239	2,187	20,118.2
丸山 総数	2,628	4,828	2,360	2,468	17,242.9
丸山一丁目	1,089	2,008	986	1,022	14,342.9
丸山二丁目	1,539	2,820	1,374	1,446	20,142.9
野方 総数	12,535	20,881	10,584	10,297	22,696.7
野方一丁目	3,070	4,911	2,584	2,327	25,847.4
野方二丁目	2,762	4,845	2,514	2,331	24,225.0
野方三丁目	1,589	2,715	1,407	1,308	22,625.0
野方四丁目	1,950	3,225	1,604	1,621	21,500.0
野方五丁目	1,251	2,133	1,016	1,117	19,390.9
野方六丁目	1,913	3,052	1,459	1,593	20,346.7
大和町 総数	9,268	15,191	7,911	7,280	21,395.8
大和町一丁目	3,263	5,019	2,633	2,386	25,095.0
大和町二丁目	1,973	3,234	1,709	1,525	21,560.0
大和町三丁目	2,107	3,294	1,725	1,569	21,960.0
大和町四丁目	1,925	3,644	1,844	1,800	17,352.4
若宮 総数	7,236	12,412	6,187	6,225	18,525.4
若宮一丁目	2,392	3,939	1,967	1,972	20,731.6
若宮二丁目	2,190	3,997	2,020	1,977	19,033.3
若宮三丁目	2,654	4,476	2,200	2,276	16,577.8
白鷺 総数	5,507	10,745	5,071	5,674	17,330.6
白鷺一丁目	1,808	3,552	1,657	1,895	16,145.5
白鷺二丁目	2,067	3,986	1,875	2,111	18,118.2
白鷺三丁目	1,632	3,207	1,539	1,668	17,816.7
鷺宮 総数	8,480	15,590	7,670	7,920	17,919.5
鷺宮一丁目	1,400	2,419	1,223	1,196	18,607.7
鷺宮二丁目	784	1,386	631	755	15,400.0
鷺宮三丁目	1,991	3,382	1,657	1,725	18,788.9
鷺宮四丁目	1,644	2,970	1,485	1,485	14,850.0
鷺宮五丁目	1,103	2,201	1,106	1,095	20,009.1
鷺宮六丁目	1,558	3,232	1,568	1,664	20,200.0
上鷺宮 総数	5,994	13,016	6,273	6,743	14,303.3
上鷺宮一丁目	1,041	2,177	1,086	1,091	15,550.0
上鷺宮二丁目	1,165	2,503	1,213	1,290	11,919.0
上鷺宮三丁目	930	2,175	1,020	1,155	15,535.7
上鷺宮四丁目	1,229	2,433	1,150	1,283	17,378.6
上鷺宮五丁目	1,629	3,728	1,804	1,924	13,314.3

(各年10月1日現在)

平成17年				世帯数・人口増減(平成17年～平成22年)				
世帯数	人口			世帯数 増減	人口増減			人口増減率 (%)
	総数	男	女		総数	男	女	
7,541	13,360	6,611	6,749	658	265	205	60	1.98
1,989	3,457	1,757	1,700	206	108	78	30	3.12
1,851	3,340	1,609	1,731	108	△ 1	47	△ 48	△ 0.03
1,888	3,207	1,602	1,605	157	58	58	0	1.81
1,813	3,356	1,643	1,713	187	100	22	78	2.98
3,182	5,868	2,962	2,906	388	453	264	189	7.72
1,768	3,194	1,626	1,568	152	133	80	53	4.16
1,414	2,674	1,336	1,338	236	320	184	136	11.97
4,316	8,647	4,289	4,358	297	69	△ 2	71	0.80
1,496	3,167	1,541	1,626	79	△ 3	△ 38	35	△ 0.09
1,533	3,109	1,546	1,563	214	174	98	76	5.60
1,287	2,371	1,202	1,169	4	△ 102	△ 62	△ 40	△ 4.30
5,981	12,449	6,121	6,328	△ 75	△ 735	△ 405	△ 330	△ 5.90
1,520	3,241	1,637	1,604	42	△ 8	1	△ 9	△ 0.25
1,187	2,444	1,162	1,282	147	132	59	73	5.40
898	2,275	1,070	1,205	△ 336	△ 796	△ 452	△ 344	△ 34.99
2,376	4,489	2,252	2,237	72	△ 63	△ 13	△ 50	△ 1.40
2,436	4,631	2,268	2,363	192	197	92	105	4.25
987	1,899	954	945	102	109	32	77	5.74
1,449	2,732	1,314	1,418	90	88	60	28	3.22
11,476	20,084	10,156	9,928	1,059	797	428	369	3.97
2,730	4,669	2,418	2,251	340	242	166	76	5.18
2,584	4,530	2,378	2,152	178	315	136	179	6.95
1,512	2,665	1,364	1,301	77	50	43	7	1.88
1,774	3,112	1,541	1,571	176	113	63	50	3.63
1,120	2,143	1,048	1,095	131	△ 10	△ 32	22	△ 0.47
1,756	2,965	1,407	1,558	157	87	52	35	2.93
8,990	15,347	8,068	7,279	278	△ 156	△ 157	1	△ 1.02
3,181	5,103	2,686	2,417	82	△ 84	△ 53	△ 31	△ 1.65
1,853	3,160	1,717	1,443	120	74	△ 8	82	2.34
2,029	3,360	1,754	1,606	78	△ 66	△ 29	△ 37	△ 1.96
1,927	3,724	1,911	1,813	△ 2	△ 80	△ 67	△ 13	△ 2.15
6,828	12,268	6,140	6,128	408	144	47	97	1.17
2,186	3,766	1,913	1,853	206	173	54	119	4.59
2,054	3,940	2,002	1,938	136	57	18	39	1.45
2,588	4,562	2,225	2,337	66	△ 86	△ 25	△ 61	△ 1.89
5,457	11,157	5,285	5,872	50	△ 412	△ 214	△ 198	△ 3.69
1,947	3,946	1,859	2,087	△ 139	△ 394	△ 202	△ 192	△ 9.98
2,026	4,016	1,910	2,106	41	△ 30	△ 35	5	△ 0.75
1,484	3,195	1,516	1,679	148	12	23	△ 11	0.38
7,885	15,305	7,584	7,721	595	285	86	199	1.86
1,453	2,515	1,271	1,244	△ 53	△ 96	△ 48	△ 48	△ 3.82
559	1,258	576	682	225	128	55	73	10.17
1,921	3,404	1,687	1,717	70	△ 22	△ 30	8	△ 0.65
1,510	2,945	1,454	1,491	134	25	31	△ 6	0.85
1,040	2,066	1,067	999	63	135	39	96	6.53
1,402	3,117	1,529	1,588	156	115	39	76	3.69
5,492	12,733	6,174	6,559	502	283	99	184	2.22
1,007	2,145	1,057	1,088	34	32	29	3	1.49
1,164	2,666	1,298	1,368	1	△ 163	△ 85	△ 78	△ 6.11
814	2,054	992	1,062	116	121	28	93	5.89
1,082	2,419	1,148	1,271	147	14	2	12	0.58
1,425	3,449	1,679	1,770	204	279	125	154	8.09

19. 世帯人員別一般世帯数及び一般世帯人員(平成22年10月1日)

年次	一般世帯数									
	総数	世帯人員が1人	2	3	4	5	6	7	8	9
平成22年	184,123	110,807	38,446	18,912	12,477	2,779	544	126	20	4

(つづき)

年次	10人以上	一般世帯人員	1世帯当たり人員	(再掲)	(再掲)
				間借り・下宿などの単身者	会社などの独身寮の単身者
平成22年	8	312,672	1.70	3,103	404

資料 総務省統計局「平成22年国勢調査人口等基本集計」

20. 世帯の家族類型, 世帯人員別一般世帯数(平成22年10月1日)

親族人員	総数1)	親族のみの世帯								
		総数	核家族世帯					核家族以外の世帯		
			総数	夫婦のみの世帯	夫婦と子供から成る世帯	男親と子供から成る世帯	女親と子供から成る世帯	総数	夫婦とひとり親から成る世帯	夫婦、子供と両親から成る世帯
一般世帯数	184,123	69,865	63,753	25,820	27,801	1,441	8,691	6,112	705	241
世帯人員が1人	110,807	-	-	-	-	-	-	-	-	-
2	38,446	35,414	33,328	25,820	-	1,115	6,393	2,086	-	-
3	18,912	18,673	17,197	-	14,942	285	1,970	1,476	705	-
4	12,477	12,359	11,018	-	10,677	35	306	1,341	-	-
5	2,779	2,745	1,967	-	1,942	6	19	778	-	96
6	544	524	206	-	203	-	3	318	-	104
7人以上	158	150	37	-	37	-	-	113	-	41

(つづき)

親族人員	親族のみの世帯							非親族を含む世帯	単独世帯
	核家族以外の世帯								
	夫婦、子供とひとり親から成る世帯	夫婦と他の親族(親、子供を含まない)から成る世帯	夫婦、子供と他の親族(親を含まない)から成る世帯	夫婦、親と他の親族(子供を含まない)から成る親族	夫婦、子供、親と他の親族から成る世帯	兄弟姉妹のみから成る世帯	他に分類されない世帯		
一般世帯数	1,338	207	408	76	103	1,944	979	3,442	110,807
世帯人員が1人	-	-	-	-	-	-	-	-	110,807
2	-	-	-	-	-	1,817	269	3,026	-
3	-	182	-	-	-	116	473	237	-
4	706	22	254	41	-	11	196	117	-
5	488	2	113	24	24	-	31	34	-
6	130	1	33	6	37	-	7	20	-
7人以上	14	-	8	5	42	-	3	8	-

注1) 世帯の家族類型「不詳」を含む。

資料 総務省統計局「平成22年国勢調査人口等基本集計」

21. 世帯人員別65歳以上世帯員のいる一般世帯数,
一般世帯人員及び65歳以上世帯人員(平成22年10月1日)

65歳以上世帯員のいる一般世帯	総数	世帯人員が1人	2	3	4	5	6	7人以上
世帯数	44,664	18,163	16,308	6,607	2,397	788	302	99
世帯人員	86,664	18,163	32,616	19,821	9,588	3,940	1,812	724
65歳以上世帯人員	60,046	18,163	25,944	10,695	3,609	1,039	423	173

資料 総務省統計局「平成22年国勢調査人口等基本集計」

22. 世帯の家族類型別65歳以上世帯員のいる一般世帯数, 一般世帯人員及び65歳以上世帯人員
(75歳以上・85歳以上世帯員のいる一般世帯一特掲)(平成22年10月1日)

65歳以上世帯人員	総数	親族のみの世帯									
		総数	核家族世帯						核家族以外の世帯		
			総数	夫婦のみ の世帯	夫婦と子供 から成る世 帯	男親と子供 から成る世 帯	女親と子供 から成る世 帯	総数	夫婦と両親 から成る世 帯	夫婦とひとり 親から成 る世帯	
65歳以上世帯員のいる一般世帯											
世帯数	44,664	26,131	22,089	11,164	5,831	756	4,338	4,042	94	664	
世帯人員	86,664	67,546	52,127	22,328	18,803	1,647	9,349	15,419	376	1,992	
75歳以上世帯人員 (再掲)	60,046	41,352	35,495	20,230	9,905	768	4,592	5,857	180	1,011	
75歳以上世帯員のいる一般世帯											
世帯数	24,186	14,091	11,092	5,779	2,138	425	2,750	2,999	53	591	
世帯人員	47,034	36,637	25,084	11,558	6,762	904	5,860	11,553	212	1,773	
75歳以上世帯人員	29,356	19,225	15,716	9,279	3,243	425	2,769	3,509	90	613	
85歳以上世帯員のいる一般世帯											
世帯数	6,788	4,102	2,704	1,162	326	147	1,069	1,398	16	403	
世帯人員	14,047	11,264	5,943	2,324	1,014	312	2,293	5,321	64	1,209	
85歳以上世帯人員	7,210	4,521	3,072	1,452	404	147	1,069	1,449	23	404	

(つづき)

65歳以上世帯人員	親族のみの世帯								非親族を 含む世帯	単独世帯
	核家族以外の世帯									
	夫婦、子供 と両親から 成る世帯	夫婦、子供 とひとり親 から成る世 帯	夫婦と他の 親族(親, 子供を含ま ない)から 成る世帯	夫婦、子供 と他の親族 (親を含ま ない)から 成る世帯	夫婦、親と 他の親族 (子供を含ま ない)から 成る世帯	夫婦、子 供、親と他 の親族から 成る世帯	兄弟姉妹 のみから成 る世帯	他に分類 されない 世帯		
65歳以上世帯員のいる一般世帯										
世帯数	215	1,286	155	286	61	88	432	761	370	18,163
世帯人員	1,256	5,913	491	1,278	281	551	924	2,357	955	18,163
65歳以上世帯人員 (再掲)	410	1,511	341	527	100	137	759	881	531	18,163
75歳以上世帯員のいる一般世帯										
世帯数	151	1,067	106	146	47	65	209	564	173	9,922
世帯人員	885	4,891	335	646	215	405	448	1,743	475	9,922
75歳以上世帯人員	267	1,074	180	229	60	79	322	595	209	9,922
85歳以上世帯員のいる一般世帯										
世帯数	47	530	24	32	31	41	52	222	51	2,635
世帯人員	270	2,379	78	144	140	245	110	682	148	2,635
85歳以上世帯人員	67	530	26	37	35	43	59	225	54	2,635

資料 総務省統計局「平成22年国勢調査人口等基本集計」

23. 国籍，男女別外国人人数[周辺区](平成22年10月1日)

地域	総数							
	総数1)	韓国，朝鮮	中国	アメリカ	東南アジア，南アジア			その他
					総数	フィリピン	その他	
東京都	318,829	77,223	96,208	10,793	28,969	20,461	8,508	105,636
中野区	9,250	2,693	3,025	299	537	314	223	2,696
杉並区	6,791	1,458	1,574	294	335	185	150	3,130
豊島区	17,888	1,255	3,597	138	310	165	145	12,588
板橋区	9,927	1,864	3,470	121	828	636	192	3,644
練馬区	12,371	3,835	4,008	412	1,119	768	351	2,997
新宿区	25,742	9,996	7,624	668	1,158	513	645	6,296
渋谷区	4,335	594	724	527	193	109	84	2,297

(つづき)

地域	男							
	総数□	韓国，朝鮮	中国	アメリカ	東南アジア，南アジア			その他
					総数	フィリピン	その他	
東京都	148,570	34,589	40,422	7,108	6,539	3,365	3,174	59,912
中野区	4,409	1,101	1,265	208	134	45	89	1,701
杉並区	3,230	566	608	201	78	25	53	1,777
豊島区	8,666	531	1,451	75	57	15	42	6,552
板橋区	4,337	841	1,318	75	137	79	58	1,966
練馬区	5,361	1,637	1,522	270	236	115	121	1,696
新宿区	12,147	4,338	3,233	438	345	94	251	3,793
渋谷区	2,258	227	242	351	43	12	31	1,395

(つづき)

地域	女							
	総数1)	韓国，朝鮮	中国	アメリカ	東南アジア，南アジア			その他
					総数	フィリピン	その他	
東京都	170,259	42,634	55,786	3,685	22,430	17,096	5,334	45,724
中野区	4,841	1,592	1,760	91	403	269	134	995
杉並区	3,561	892	966	93	257	160	97	1,353
豊島区	9,222	724	2,146	63	253	150	103	6,036
板橋区	5,590	1,023	2,152	46	691	557	134	1,678
練馬区	7,010	2,198	2,486	142	883	653	230	1,301
新宿区	13,595	5,658	4,391	230	813	419	394	2,503
渋谷区	2,077	367	482	176	150	97	53	902

注1) 無国籍及び国名「不詳」を含む。

資料 総務省統計局「平成22年国勢調査人口等基本集計」

24. 住宅の建て方、住居の種類・住宅の所有の関係別住宅に住む一般世帯数及び
一般世帯人員(平成22年10月1日)

住居の種類・ 住宅の所有の関係	総数	一戸建	長屋建	共同住宅				その他
				総数	1・2階建	3～5	6階建以上	
一般世帯数								
住宅に住む一般世帯	183,524	43,710	2,954	136,599	46,860	59,182	30,557	261
主世帯	178,826	40,983	2,859	134,736	46,224	58,363	30,149	248
持ち家	62,108	38,396	1,128	22,500	2,367	7,983	12,150	84
公営・都市再生機構・ 公社の借家	4,788	-	5	4,783	-	3,313	1,470	-
民営の借家	106,183	2,389	1,628	102,028	43,304	43,661	15,063	138
給与住宅	5,747	198	98	5,425	553	3,406	1,466	26
間借り	4,698	2,727	95	1,863	636	819	408	13
一般世帯人員								
住宅に住む一般世帯	311,867	106,653	5,347	199,399	57,206	90,189	52,004	468
主世帯	304,034	101,320	5,197	197,073	56,414	89,161	51,498	444
持ち家	144,235	95,297	2,437	46,292	4,786	17,826	23,680	209
公営・都市再生機構・ 公社の借家	9,376	-	12	9,364	-	6,339	3,025	-
民営の借家	138,588	5,444	2,525	130,435	50,823	58,016	21,596	184
給与住宅	11,835	579	223	10,982	805	6,980	3,197	51
間借り	7,833	5,333	150	2,326	792	1,028	506	24

資料 総務省統計局「平成22年国勢調査人口等基本集計」

25. 従業地・通学地による常住市区町村別15歳以上就業者数及び15歳以上通学者数(平成22年10月1日)

従業地・通学地による常住市区町村	総数	15歳以上就業者	15歳以上通学者	従業地・通学地による常住市区町村	総数	15歳以上就業者	15歳以上通学者
区内で従業・通学する者	134,632	118,550	16,082	国分寺市	766	671	95
				国立市	307	257	50
区内に常住	36,763	34,569	2,194	福生市	153	121	32
自宅	12,563	12,563	-	狛江市	233	205	28
自宅外	24,200	22,006	2,194	東大和市	377	279	98
				清瀬市	336	247	89
他の区市町村に常住	70,244	60,058	10,186	東久留米市	728	571	157
都内	48,659	40,929	7,730	武蔵村山市	185	136	49
				多摩市	324	291	33
特別区部	32,320	27,437	4,883	稲城市	192	158	34
千代田区	89	76	13	羽村市	129	95	34
中央区	203	160	43	あきる野市	142	112	30
港区	279	231	48	西東京市	1,730	1,376	354
新宿区	2,807	2,431	376	瑞穂町	38	27	11
文京区	431	362	69	日出町	34	29	5
台東区	262	211	51	奥多摩町	4	2	2
墨田区	375	310	65	その他の市町村	8	5	3
江東区	1,014	848	166				
品川区	549	479	70	他県	21,585	19,129	2,456
目黒区	442	389	53				
大田区	814	693	121	(上位10市)			
世田谷区	2,216	1,886	330	横浜市	2,420	2,174	246
渋谷区	1,013	873	140	さいたま市	1,881	1,726	155
杉並区	7,469	6,519	950	川崎市	1,704	1,523	181
豊島区	1,109	954	155	所沢市	1,209	1,086	123
北区	833	699	134	川口市	760	666	94
荒川区	342	296	46	市川市	747	670	77
板橋区	1,628	1,423	205	船橋市	733	665	68
練馬区	7,830	6,392	1,438	新座市	606	554	52
足立区	884	776	108	相模原市	604	542	62
葛飾区	555	461	94	千葉市	567	513	54
江戸川区	1,176	968	208				
市・郡・島部	16,339	13,492	2,847				
八王子市	1,119	966	153	不詳	27,625	23,923	3,702
立川市	682	568	114				
武蔵野市	1,110	925	185				
三鷹市	1,138	948	190				
青梅市	254	196	58				
府中市	873	720	153				
昭島市	410	349	61				
調布市	797	693	104				
町田市	541	487	54				
小金井市	915	796	119				
小平市	1,256	985	271				
日野市	562	499	63				
東村山市	996	778	218				

資料 総務省統計局「平成22年国勢調査従業地・通学地集計その1」

26. 常住地による従業・通学市区町村別15歳以上就業者数及び15歳以上通学者数(平成22年10月1日)

常住地による従業・通学市区町村	総数	15歳以上就業者	15歳以上通学者	常住地による従業・通学市区町村	総数	15歳以上就業者	15歳以上通学者
区内に常住する就業者・通学者	160,679	144,850	15,829	国分寺市	132	80	52
				国立市	22	22	-
区内での従業・通学	36,763	34,569	2,194	福生市	34	34	-
自宅	12,563	12,563	-	狛江市	49	48	1
自宅外	24,200	22,006	2,194	東大和市	80	60	20
				清瀬市	100	77	23
他の区市町村で従業・通学	96,291	86,358	9,933	東久留米市	24	22	2
都内	89,655	80,758	8,897	武蔵村山市	204	168	36
				多摩市	40	33	7
特別区部	83,407	76,008	7,399	稲城市	19	19	-
千代田区	11,644	10,710	934	羽村市	28	25	3
中央区	6,203	6,182	21	あきる野市	395	325	70
港区	9,600	9,296	304	西東京市	14	14	-
新宿区	18,242	16,445	1,797	瑞穂町	1	1	-
文京区	2,577	2,074	503	その他の市町村	1	1	-
台東区	1,277	1,245	32				
墨田区	681	657	24				
江東区	2,355	2,311	44				
品川区	2,567	2,466	101	他県	6,636	5,600	1,036
目黒区	1,268	1,086	182				
大田区	1,142	1,085	57				
世田谷区	2,205	1,583	622	(上位10市)			
渋谷区	7,879	7,388	491	横浜市	1,252	1,064	188
杉並区	6,469	5,401	1,068	川崎市	902	766	136
豊島区	3,204	2,671	533	さいたま市	549	521	28
北区	679	601	78	所沢市	275	225	50
荒川区	276	257	19	千葉市	248	212	36
板橋区	1,181	998	183	浦安市	185	110	75
練馬区	3,070	2,699	371	川口市	179	170	9
足立区	327	322	5	船橋市	160	155	5
葛飾区	148	144	4	川越市	133	103	30
江戸川区	413	387	26	相模原市	132	132	-
市・郡・島部	6,248	4,750	1,498				
八王子市	771	418	353	不詳	27,625	23,923	3,702
立川市	465	449	16				
武蔵野市	1,049	782	267				
三鷹市	572	481	91				
青梅市	57	56	1				
府中市	396	356	40				
昭島市	89	87	2				
調布市	324	266	58				
町田市	231	131	100				
小金井市	254	151	103				
小平市	361	237	124				
日野市	184	142	42				
東村山市	151	130	21				

資料 総務省統計局「平成22年国勢調査従業地・通学地集計その1」

27. 昼間人口・昼夜間人口比率の推移(昭和35～平成22年)

年次	昼間人口	夜間人口	昼夜間人口比率 (昼間人口/夜間人口)
昭和35年	267,322	351,360	76.1
40	286,992	376,697	76.2
45	289,675	378,723	76.5
50	291,903	373,075	78.2
55	272,369	345,733	78.8
60	267,237	335,936	79.5
平成2	257,848	319,687	80.7
7	261,174	306,581	85.2
12	272,250	309,526	88.0
17	285,636	310,627	92.0
22	289,176	314,750	91.9

資料 総務省統計局「平成22年国勢調査従業地・通学地による人口・産業等集計」

28. 町丁別昼間人口・昼夜間人口比率(平成22年10月1日)

町名	昼間人口	夜間人口	昼夜間人口比率 (昼間人口/夜間人口)
南台	13,951	19,520	71.5
弥生町	20,604	21,548	95.6
本町	35,611	28,136	126.6
中央	31,968	27,662	115.6
東中野	23,462	21,456	109.3
中野	44,221	25,192	175.5
上高田	15,990	20,534	77.9
新井	13,845	17,663	78.4
沼袋	8,305	13,625	61.0
松が丘	4,057	6,321	64.2
江原町	5,917	8,716	67.9
江古田	10,447	11,714	89.2
丸山	4,522	4,828	93.7
野方	13,166	20,881	63.1
大和町	8,349	15,191	55.0
若宮	7,742	12,412	62.4
白鷺	6,052	10,745	56.3
鷺宮	10,252	15,590	65.8
上鷺宮	10,716	13,016	82.3

注) 東京都総務局統計部が算出した推計値である。

資料 東京都総務局統計部人口統計課「平成22年国勢調査東京都の昼間人口」

29. 将来人口推計(中期)

年	合計	年少人口 (0～14歳)	生産年齢人口 (15～64歳)	老年人口 (65歳以上)	老年人口指数	従属人口指数
2015年	316,625	27,311	223,224	66,090	29.6	41.8
2016年	317,172	27,376	223,166	66,630	29.9	42.1
2017年	317,896	27,409	223,523	66,964	30.0	42.2
2018年	318,777	27,491	224,331	66,955	29.8	42.1
2019年	319,495	27,627	225,052	66,816	29.7	42.0
2020年	320,002	27,696	225,830	66,476	29.4	41.7
2021年	320,322	27,823	226,392	66,107	29.2	41.5
2022年	320,611	27,886	227,055	65,670	28.9	41.2
2023年	320,779	27,896	227,785	65,098	28.6	40.8
2024年	320,825	27,876	228,035	64,914	28.5	40.7
2025年	320,709	27,738	228,305	64,666	28.3	40.5

注) 2015年1月1日現在の住民基本台帳上の人口を基準として算出(外国人を含む)

老年人口指数=(老年人口/生産年齢人口)×100

従属人口指数=((年少人口+老年人口)/生産年齢人口)×100

資料 企画分野

30. 区内4地域別将来人口推計(中期)

地域	2015年	2016年	2017年	2018年	2019年	2020年	2021年	2022年	2023年	2024年	2025年
4地域計	316,625	317,261	318,090	319,055	319,851	320,438	320,857	321,223	321,454	321,548	321,574
中部	95,415	95,880	96,441	97,095	97,712	98,262	98,735	99,179	99,571	99,908	100,190
南部	69,401	69,549	69,729	69,884	70,031	70,094	70,161	70,218	70,257	70,257	70,267
北部	83,628	83,595	83,628	83,676	83,639	83,590	83,477	83,365	83,211	83,018	82,826
鷺宮	68,181	68,237	68,292	68,400	68,469	68,492	68,484	68,461	68,415	68,365	68,291
(各地区の割合)											
中部	30.1%	30.2%	30.3%	30.4%	30.5%	30.7%	30.8%	30.9%	31.0%	31.1%	31.2%
南部	21.9%	21.9%	21.9%	21.9%	21.9%	21.9%	21.9%	21.9%	21.9%	21.8%	21.9%
北部	26.4%	26.3%	26.3%	26.2%	26.1%	26.1%	26.0%	26.0%	25.9%	25.8%	25.8%
鷺宮	21.5%	21.5%	21.5%	21.4%	21.4%	21.4%	21.3%	21.3%	21.3%	21.3%	21.2%
(年少人口割合)											
中部	7.8	7.8	7.9	7.9	7.9	7.9	8.0	8.0	8.0	8.1	8.1
南部	8.2	8.3	8.3	8.3	8.3	8.3	8.4	8.4	8.5	8.5	8.5
北部	8.9	8.8	8.8	8.7	8.7	8.7	8.7	8.7	8.7	8.6	8.5
鷺宮	9.9	9.9	9.9	9.9	9.9	9.9	9.9	9.8	9.8	9.7	9.6
(生産年齢人口割合)											
中部	72.7	72.6	72.6	72.7	72.8	73.0	73.1	73.3	73.5	73.6	73.7
南部	71.1	70.9	70.8	70.9	71.0	71.1	71.1	71.3	71.5	71.5	71.6
北部	69.7	69.5	69.3	69.3	69.3	69.4	69.5	69.6	69.7	69.8	69.9
鷺宮	67.9	67.8	67.8	67.9	68.0	68.2	68.3	68.5	68.8	68.9	69.1
(老年人口割合)											
中部	19.5	19.6	19.5	19.4	19.3	19.1	18.9	18.7	18.5	18.3	18.2
南部	20.8	20.9	20.9	20.8	20.7	20.6	20.4	20.3	20.1	20.0	19.9
北部	21.5	21.7	21.9	21.9	22.0	21.9	21.8	21.7	21.6	21.6	21.6
鷺宮	22.2	22.3	22.3	22.3	22.1	22.0	21.8	21.7	21.4	21.4	21.3

注) 2015年1月1日現在の住民基本台帳上の人口を基準として、コーホート変化率法により算出(外国人を含む)

なお、4地域別の人口をもとに算出しているため、4地域別の推計値の合計は、区全体で算出した推計値と一致しない。

中部(中野, 中央, 上高田, 東中野)

南部(南台, 弥生町, 本町)

北部(新井, 沼袋, 野方, 松が丘, 江古田, 江原町, 丸山)

鷺宮(大和町, 若宮, 白鷺, 鷺宮, 上鷺宮)

資料 企画分野

31. 将来人口推計(長期)

年	合計	年少人口 (0～14歳)	生産年齢人口 (15～64歳)	老年人口 (65歳以上)	老年人口指数	従属人口指数
2010年	314,750	23,645	228,410	62,695	27.4	37.8
2015年	310,336	22,114	217,053	71,169	32.8	43.0
2020年	306,438	20,757	212,245	73,436	34.6	44.4
2025年	299,864	20,239	206,992	72,633	35.1	44.9
2030年	291,723	18,794	198,222	74,707	37.7	47.2
2035年	282,829	17,455	186,731	78,642	42.1	51.5
2040年	272,971	16,154	173,855	82,961	47.7	57.0
2045年	264,670	15,001	162,620	87,049	53.5	62.8
2050年	255,928	14,094	151,368	90,466	59.8	69.1

注) 2010年10月1日現在の国勢調査人口を基準として、コーホートシェア法により算出(外国人を含む)。中位推計による。

老年人口指数=(老年人口/生産年齢人口)×100

従属人口指数=((年少人口+老年人口)/生産年齢人口)×100

資料 企画分野

32. 将来世帯推計(2030年まで)

	2010年	2015年	2020年	2025年	2030年
一般世帯数(世帯)	175,029	189,035	198,253	193,941	188,782
(内訳)					
単独世帯数	105,029	115,931	125,738	122,757	119,094
	60.0%	61.3%	63.4%	63.3%	63.1%
夫婦のみの世帯数	23,741	27,605	28,669	28,400	28,173
	13.6%	14.6%	14.5%	14.6%	14.9%
その他の世帯数	46,259	45,498	43,845	42,784	41,516
	26.4%	24.1%	22.1%	22.1%	22.0%
人口(人)	314,750	310,336	306,438	299,864	291,723
一世帯当たり人員数(人)	1.80	1.64	1.55	1.55	1.55

注) 2010年10月1日現在の国勢調査世帯数を基準として、プロペンシティ法により算出

%は全体に対する割合

人口も推計値(コーホートシェア延長法により算出)

資料 企画分野

V. 産業・経済

33. 産業中分類別事業所数及び従業者数(昭和61～平成18年)

産業分類		昭和61年		平成3年	
		事業所数	従業者数	事業所数	従業者数
A～R	全産業	18,057	111,493	16,466	117,725
A	農業	1	3	1	7
	01 農業	1	3	1	7
B	林業	-	-	-	-
	02 林業	-	-	-	-
C	漁業	-	-	-	-
	03 漁業	-	-	-	-
	04 水産養殖業	-	-	-	-
D	鉱業	3	15	2	14
	05 鉱業	3	15	2	14
E	建設業	1,208	8,388	1,179	8,814
	06 総合工事業	433	2,932	410	3,087
	07 職別工事業(設備工事業を除く)	490	3,012	485	3,165
	08 設備工事業	285	2,444	284	2,562
F	製造業	1,202	11,043	1,096	10,196
	09 食料品製造業	94	1,532	94	1,284
	10 飲料・たばこ・飼料製造業	7	53	8	57
	11 繊維工業(衣服, その他の繊維製品を除く)	30	86	21	87
	12 衣服・その他の繊維製品製造業	161	1,535	144	1,350
	13 木材・木製品製造業(家具を除く)	8	30	7	20
	14 家具・装備品製造業	85	536	76	417
	15 パルプ・紙・紙加工品製造業	43	346	35	303
	16 印刷・同関連業	256	1,432	262	1,573
	17 化学工業	33	553	23	435
	18 石油製品・石炭製品製造業	2	9	1	3
	19 プラスチック製品製造業(別掲を除く)	30	202	22	145
	20 ゴム製品製造業	8	63	8	66
	21 なめし革・同製品・毛皮製造業	14	42	11	32
	22 窯業・土石製品製造業	15	210	15	141
	23 鉄鋼業	-	-	-	-
	24 非鉄金属製造業	7	85	6	72
	25 金属製品製造業	95	600	75	494
	26 一般機械器具製造業	45	453	48	659
	27 電気機械器具製造業	53	934	52	993
	28 情報通信機械器具製造業	20	319	20	339
	29 電子部品・デバイス製造業	27	397	27	422
	30 輸送用機械器具製造業	6	624	5	518
	31 精密機械器具製造業	77	537	57	379
	32 その他の製造業	86	465	79	407
G	電気・ガス・熱供給・水道業	6	251	4	246
	33 電気業	2	5	1	3
	34 ガス業	1	123	1	147
	35 熱供給業	-	-	-	-
	36 水道業	3	123	2	96
H	情報通信業	149	2,768	208	4,928
	37 通信業	16	166	16	194
	38 放送業	1	10	1	8
	39 情報サービス業	54	1,510	88	3,561
	40 インターネット附随サービス業	5	8	5	11
	41 映像・音声・文字情報制作業	73	1,074	98	1,154
I	運輸業	632	7,657	579	7,609
	42 鉄道業	22	1,371	22	1,350
	43 道路旅客運送業	491	3,931	432	3,569
	44 道路貨物運送業	101	2,140	106	2,136
	45 水運業	1	2	1	2
	46 航空運輸業	3	35	1	16
	47 倉庫業	4	24	3	329
	48 運輸に附帯するサービス業	10	154	14	207

注) 平成8年以前については、産業分類別の推移を比較しやすくするため、平成13年調査に用いた新産業分類に合わせて数値を組み替えたものである。

資料 東京都総務局統計部産業統計課「平成18年事務所・企業統計調査報告」

平成8年		平成13年		平成18年		産業分類
事業所数	従業者数	事業所数	従業者数	事業所数	従業者数	
15,855	120,374	15,163	122,057	13,601	117,494	A~R
2	5	4	326	3	292	A
2	5	4	326	3	292	01
-	-	-	-	-	-	B
-	-	-	-	-	-	02
-	-	-	-	-	-	C
-	-	-	-	-	-	03
-	-	-	-	-	-	04
1	7	1	6	1	6	D
1	7	1	6	1	6	05
1,135	9,194	1,036	9,410	894	8,458	E
397	3,468	363	3,353	307	3,398	06
459	2,939	404	3,195	340	2,630	07
279	2,787	269	2,862	247	2,430	08
930	9,729	732	8,128	569	8,151	F
81	1,235	58	1,089	48	881	09
9	62	7	40	6	28	10
19	142	10	72	10	60	11
121	950	90	828	73	636	12
5	30	4	21	5	27	13
49	217	33	211	28	96	14
30	270	21	137	20	144	15
223	1,391	180	1,305	124	835	16
19	479	13	285	15	262	17
1	3	2	5	-	-	18
19	327	16	175	10	71	19
3	20	2	18	2	18	20
7	20	6	18	5	24	21
8	103	13	151	12	497	22
1	6	-	-	1	3	23
7	117	5	80	7	144	24
57	405	52	384	39	587	25
49	1,389	41	899	30	459	26
39	551	34	508	28	1,003	27
15	188	10	582	6	733	28
20	234	20	243	13	164	29
8	737	9	490	8	927	30
51	378	35	259	28	261	31
89	475	71	328	51	291	32
7	472	7	465	6	183	G
2	51	1	5	3	91	33
1	128	1	159	-	-	34
-	-	-	-	-	-	35
4	293	5	301	3	92	36
232	6,851	346	10,161	345	8,866	H
19	204	30	214	13	108	37
1	14	2	60	4	280	38
110	5,246	203	8,655	198	7,053	39
6	14	7	20	14	204	40
96	1,373	104	1,212	116	1,221	41
517	6,386	410	5,289	298	5,712	I
21	1,333	17	1,042	16	958	42
374	3,317	277	2,476	176	2,645	43
99	1,381	93	1,532	90	1,522	44
1	9	-	-	-	-	45
-	-	-	-	-	-	46
5	20	5	47	3	27	47
17	326	18	192	13	560	48

産業分類		昭和61年		平成3年	
		事業所数	従業者数	事業所数	従業者数
J	卸売・小売業	5,539	28,526	4,539	26,833
	49 各種商品卸売業	1	19	-	-
	50 繊維・衣服等卸売業	116	995	103	963
	51 飲食料品卸売業	190	1,616	169	1,566
	52 建築材料、鉱物・金属材料等卸売業	188	996	167	965
	53 機械器具卸売業	218	2,387	194	2,312
	54 その他の卸売業	290	2,729	260	2,645
	55 各種商品小売業	6	109	9	1,243
	56 織物・衣服・身の回り品小売業	833	3,861	712	2,668
	57 飲食料品小売業	1,844	8,485	1,437	8,027
	58 自動車・自転車小売業	133	980	108	754
	59 家具・じゅう器・機械器具小売業	474	1,756	363	1,416
	60 その他の小売業	1,246	4,593	1,017	4,274
K	金融・保険業	210	4,291	219	4,810
	61 銀行業	26	887	30	963
	62 協同組織金融業	40	967	36	1,290
	63 郵便貯金取扱機関、政府関係金融機関	-	-	-	-
	64 貸金業、投資業等非預金信用機関	60	395	55	528
	65 証券業、商品先物取引業	10	187	21	316
	66 補助的金融業、金融附帯業	1	140	3	236
	67 保険業(保険媒介代理業、保険サービス業を含む)	73	1,715	74	1,477
L	不動産業	1,899	4,623	1,785	5,365
	68 不動産取引業	363	1,818	389	1,796
	69 不動産賃貸業・管理業	1,536	2,805	1,396	3,569
M	飲食店、宿泊業	2,914	10,342	2,643	10,854
	70 一般飲食店	1,660	6,682	1,440	6,920
	71 遊興飲食店	1,176	3,389	1,145	3,637
	72 宿泊業	78	271	58	297
N	医療、福祉	853	7,053	857	7,534
	73 医療業	728	4,978	725	5,147
	74 保健衛生	7	183	7	237
	75 社会保険・社会福祉・介護事業	118	1,892	125	2,150
O	教育、学習支援業	478	8,196	480	8,447
	76 学校教育	125	5,058	131	5,040
	77 その他の教育、学習支援	353	3,138	349	3,407
P	複合サービス事業	35	1,097	35	1,256
	78 郵便局(別掲を除く)	16	859	16	1,004
	79 協同組合(他に分類されないもの)	19	238	19	252
Q	サービス業(他に分類されないもの)	2,886	13,929	2,797	17,469
	80 専門サービス業(他に分類されないもの)	642	2,365	606	2,890
	81 学術開発研究機関	6	239	6	262
	82 洗濯・理容・美容・浴場業	1,314	4,165	1,202	3,968
	83 その他の生活関連サービス業	122	769	142	970
	84 娯楽業	222	1,207	203	1,479
	85 廃棄物処理業	11	595	15	812
	86 自動車整備業	63	352	58	330
	87 機械等修理業(別掲を除く)	90	331	75	317
	88 物品賃貸業	67	340	89	627
	89 広告業	29	158	46	373
	90 その他の事業サービス業	156	2,214	180	3,736
	91 政治・経済・文化団体	33	249	50	415
	92 宗教	121	454	120	532
	93 その他のサービス業	10	491	5	758
R	公務(他に分類されないもの)	42	3,311	42	3,343
	94 国家公務	7	406	6	381
	95 地方公務	35	2,905	36	2,962

平成8年		平成13年		平成18年		産業分類
事業所数	従業者数	事業所数	従業者数	事業所数	従業者数	
4,262	27,520	3,870	25,562	3,365	26,023	J
12	100	8	51	7	52	49
91	753	71	646	50	870	50
151	1,790	140	1,355	137	1,904	51
117	920	122	912	120	860	52
172	2,130	155	2,031	157	2,687	53
207	2,449	226	2,294	235	2,870	54
14	906	36	1,331	11	370	55
625	2,644	511	1,717	444	1,729	56
1,282	8,254	1,114	8,071	964	7,815	57
107	834	99	650	82	472	58
364	1,577	274	1,522	234	1,705	59
1,120	5,163	1,114	4,982	924	4,689	60
199	3,554	167	3,400	136	3,037	K
31	850	25	641	19	605	61
34	697	33	613	24	496	62
-	-	-	-	-	-	63
45	749	38	845	32	284	64
13	183	6	84	4	67	65
2	137	2	306	4	619	66
74	938	63	911	53	966	67
1,905	5,272	1,900	5,352	1,700	4,530	L
327	1,608	338	1,797	308	1,484	68
1,578	3,664	1,562	3,555	1,392	3,046	69
2,458	10,900	2,327	11,203	2,077	10,945	M
1,326	6,854	1,360	7,593	1,226	7,188	70
1,077	3,809	934	3,417	827	3,074	71
55	237	33	193	24	683	72
841	8,769	949	9,918	1,014	11,589	N
716	5,892	778	6,102	790	6,348	73
7	309	12	441	10	277	74
118	2,568	159	3,375	214	4,964	75
497	8,827	506	7,460	487	7,602	O
122	5,164	117	3,899	121	4,011	76
375	3,663	389	3,561	366	3,591	77
38	1,287	46	1,283	43	1,325	P
20	1,057	31	1,110	29	1,123	78
18	230	15	173	14	202	79
2,803	18,515	2,834	21,004	2,624	17,948	Q
678	3,528	719	4,439	651	3,846	80
4	259	8	273	4	206	81
1,121	3,687	1,055	3,360	983	2,972	82
151	1,200	161	1,289	166	962	83
211	1,794	194	1,370	171	1,482	84
14	730	16	629	12	526	85
53	339	54	287	45	217	86
64	383	72	417	61	401	87
80	653	67	500	63	458	88
58	518	56	781	54	739	89
190	3,702	236	5,987	222	5,259	90
42	276	52	462	64	373	91
116	714	118	495	118	476	92
21	732	26	715	10	31	93
28	3,086	28	3,090	39	2,827	R
4	361	3	288	3	275	94
24	2,725	25	2,802	36	2,552	95

34. 産業中分類別事業所数及び従業者数(平成21～平成24年)

産業分類		平成21年		平成24年	
		事業所数	従業者数	事業所数	従業者数
A～R	全産業(S公務を除く)	14,329	122,839	12,752	110,322
A～B	農林漁業	7	315	4	19
A	農業, 林業	7	315	4	19
	01 農業	5	313	4	19
	02 林業	2	2	-	-
B	漁業	-	-	-	-
	03 漁業(水産養殖業を除く)	-	-	-	-
	04 水産養殖業	-	-	-	-
C～R	非農林漁業(S公務を除く)	14,322	122,524	12,748	110,303
C	鉱業, 採石業, 砂利採取業	1	2	1	15
	05 鉱業, 採石業, 砂利採取業	1	2	1	15
D	建設業	1,031	9,373	891	6,327
	06 総合工事業	332	3,650	312	2,055
	07 職別工事業(設備工事業を除く)	405	2,681	330	2,127
	08 設備工事業	294	3,042	235	2,071
E	製造業	587	5,235	469	3,555
	09 食料品製造業	41	652	42	425
	10 飲料・たばこ・飼料製造業	10	47	7	38
	11 繊維工業	71	525	54	356
	12 木材・木製品製造業(家具を除く)	5	40	6	15
	13 家具・装備品製造業	23	80	20	95
	14 パルプ・紙・紙加工品製造業	12	83	15	145
	15 印刷・同関連業	119	742	96	496
	16 化学工業	21	344	14	296
	17 石油製品・石炭製品製造業	-	-	-	-
	18 プラスチック製品製造業(別掲を除く)	12	86	11	35
	19 ゴム製品製造業	3	5	2	6
	20 なめし革・同製品・毛皮製造業	3	20	5	17
	21 窯業・土石製品製造業	11	67	10	59
	22 鉄鋼業	2	7	-	-
	23 非鉄金属製造業	6	328	6	130
	24 金属製品製造業	38	180	29	166
	25 はん用機械器具製造業	13	132	8	48
	26 生産用機械器具製造業	20	195	18	209
	27 業務用機械器具製造業	37	548	28	188
	28 電子部品・デバイス・電子回路製造業	17	190	17	111
	29 電気機械器具製造業	30	284	15	57
	30 情報通信機械器具製造業	7	243	4	207
	31 輸送用機械器具製造業	10	103	6	165
	32 その他の製造業	76	334	49	261
F	電気・ガス・熱供給・水道業	9	240	5	118
	33 電気業	2	84	1	80
	34 ガス業	-	-	-	-
	35 熱供給業	-	-	-	-
	36 水道業	7	156	4	38
G	情報通信業	499	9,636	420	8,402
	37 通信業	12	195	5	73
	38 放送業	3	302	4	71
	39 情報サービス業	252	7,077	209	5,965
	40 インターネット附随サービス業	45	271	29	272
	41 映像・音声・文字情報制作業	187	1,791	160	1,702
H	運輸業, 郵便業	281	6,329	226	4,618
	42 鉄道業	21	1,160	20	1,116
	43 道路旅客運送業	136	2,409	99	1,596
	44 道路貨物運送業	101	1,710	85	1,072
	45 水運業	-	-	-	-
	46 航空運輸業	-	-	-	-
	47 倉庫業	3	25	3	21

資料 東京都総務局統計部産業統計課「平成21年経済センサス-基礎調査報告」「平成24年経済センサス-活動調査報告」

産業分類	平成21年		平成24年	
	事業所数	従業者数	事業所数	従業者数
48 運輸に附帯するサービス業	17	280	14	74
49 郵便業(信書便事業を含む)	3	745	3	729
I 卸売業, 小売業	3,207	25,662	2,869	26,861
50 各種商品卸売業	2	4	3	6
51 繊維・衣服等卸売業	54	414	57	429
52 飲食料品卸売業	141	1,909	119	1,260
53 建築材料, 鉱物・金属材料等卸売業	131	1,067	126	1,092
54 機械器具卸売業	216	3,845	150	2,950
55 その他の卸売業	238	2,520	219	5,194
56 各種商品小売業	9	250	4	94
57 織物・衣服・身の回り品小売業	387	1,625	329	1,250
58 飲食料品小売業	791	6,984	711	7,137
59 機械器具小売業	205	983	170	994
60 その他の小売業	981	4,976	855	4,535
61 無店舗小売業	52	1,085	82	1,304
J 金融業, 保険業	166	4,790	136	3,971
62 銀行業	23	791	22	735
63 協同組織金融業	25	566	25	566
64 貸金業, クレジットカード業等非預金信用機関	26	517	16	656
65 金融商品取引業, 商品先物取引業	14	104	13	93
66 補助的金融業等	2	1,626	4	952
67 保険業(保険媒介代理業, 保険サービス業を含む)	76	1,186	56	969
K 不動産業, 物品賃貸業	2,059	5,860	1,915	6,338
68 不動産取引業	329	1,417	295	1,297
69 不動産賃貸業・管理業	1,671	3,940	1,537	4,365
70 物品賃貸業	59	503	55	569
L 学術研究, 専門・技術サービス業	904	5,837	776	4,305
71 学術・開発研究機関	18	98	18	97
72 専門サービス業(他に分類されないもの)	472	2,844	413	2,130
73 広告業	47	409	39	364
74 技術サービス業(他に分類されないもの)	367	2,486	300	1,698
M 宿泊業, 飲食サービス業	2,038	12,843	1,802	11,607
75 宿泊業	35	412	29	179
76 飲食店	1,892	11,326	1,660	10,455
77 持ち帰り・配達飲食サービス業	111	1,105	109	957
N 生活関連サービス業, 娯楽業	1,327	6,367	1,204	5,777
78 洗濯・理容・美容・浴場業	960	3,024	882	2,676
79 その他の生活関連サービス業	164	1,103	136	904
80 娯楽業	203	2,240	180	2,184
O 教育, 学習支援業	488	8,550	410	6,769
81 学校教育	119	4,543	69	2,919
82 その他の教育, 学習支援業	369	4,007	341	3,850
P 医療, 福祉	1,062	13,124	985	11,744
83 医療業	819	7,594	802	7,094
84 保健衛生	12	391	9	58
85 社会保険・社会福祉・介護事業	231	5,139	174	4,592
Q 複合サービス事業	33	358	33	354
86 郵便局	30	344	30	351
87 協同組合(他に分類されないもの)	3	14	3	3
R サービス業(他に分類されないもの)	630	8,318	606	9,542
88 廃棄物処理業	17	624	16	421
89 自動車整備業	29	130	35	213
90 機械等修理業(別掲を除く)	59	331	61	581
91 職業紹介・労働者派遣業	40	843	36	1,230
92 その他の事業サービス業	282	5,395	244	5,564
93 政治・経済・文化団体	69	390	68	514
94 宗教	124	495	118	406
95 その他のサービス業	10	110	5	53

35. 産業小分類別、従業者規模別民営事業所数及び従業者数(平成24年2月1日)

産業分類	事業所数	従業者規模								従業者数
		1～4人	5～9人	10～19人	20～29人	30～49人	50～99人	100人以上	派遣従業者のみ	
A～R 全産業	12,752	8,256	2,275	1,223	395	267	185	120	31	110,322
A 農業, 林業	4	1	3	-	-	-	-	-	-	19
01 農業	4	1	3	-	-	-	-	-	-	19
010 管理, 補助的経済活動を行う事業所	1	1	-	-	-	-	-	-	-	1
011 耕種農業	-	-	-	-	-	-	-	-	-	-
012 畜産農業	-	-	-	-	-	-	-	-	-	-
013 農業サービス業(園芸サービス業を除く)	-	-	-	-	-	-	-	-	-	-
014 園芸サービス業	3	-	3	-	-	-	-	-	-	18
02 林業	-	-	-	-	-	-	-	-	-	-
020 管理, 補助的経済活動を行う事業所	-	-	-	-	-	-	-	-	-	-
021 育林業	-	-	-	-	-	-	-	-	-	-
022 素材生産業	-	-	-	-	-	-	-	-	-	-
023 特用林産物生産業(きのご類の栽培を除く)	-	-	-	-	-	-	-	-	-	-
024 林業サービス業	-	-	-	-	-	-	-	-	-	-
029 その他の林業	-	-	-	-	-	-	-	-	-	-
B 漁業	-	-	-	-	-	-	-	-	-	-
03 漁業(水産養殖業を除く)	-	-	-	-	-	-	-	-	-	-
030 管理, 補助的経済活動を行う事業所	-	-	-	-	-	-	-	-	-	-
031 海面漁業	-	-	-	-	-	-	-	-	-	-
032 内水面漁業	-	-	-	-	-	-	-	-	-	-
04 水産養殖業	-	-	-	-	-	-	-	-	-	-
040 管理, 補助的経済活動を行う事業所	-	-	-	-	-	-	-	-	-	-
041 海面養殖業	-	-	-	-	-	-	-	-	-	-
042 内水面養殖業	-	-	-	-	-	-	-	-	-	-
C 鉱業, 採石業, 砂利採取業	1	-	-	1	-	-	-	-	-	15
05 鉱業, 採石業, 砂利採取業	1	-	-	1	-	-	-	-	-	15
050 管理, 補助的経済活動を行う事業所	-	-	-	-	-	-	-	-	-	-
051 金属鉱業	1	-	-	1	-	-	-	-	-	15
052 石炭・亜炭鉱業	-	-	-	-	-	-	-	-	-	-
053 原油・天然ガス鉱業	-	-	-	-	-	-	-	-	-	-
054 採石業, 砂・砂利・玉石採取業	-	-	-	-	-	-	-	-	-	-
055 窯業原料用鉱物鉱業(耐火物・陶磁器・ガラス・セメント原料用に限る)	-	-	-	-	-	-	-	-	-	-
059 その他の鉱業	-	-	-	-	-	-	-	-	-	-
D 建設業	891	498	209	123	33	14	9	2	3	6,327
06 総合工事業	312	183	73	33	13	7	-	1	2	2,055
060 管理, 補助的経済活動を行う事業所	1	-	-	1	-	-	-	-	-	16
061 一般土木建築工事業	10	5	1	2	-	1	-	-	1	97
062 土木工事業(舗装工事業を除く)	38	13	12	6	3	3	-	1	-	501
063 舗装工事業	4	-	2	1	1	-	-	-	-	54
064 建築工事業(木造建築工事業を除く)	96	50	26	12	7	1	-	-	-	648
065 木造建築工事業	56	42	13	1	-	-	-	-	-	189
066 建築リフォーム工事業	107	73	19	10	2	2	-	-	1	550
07 職別工事業(設備工事業を除く)	330	198	71	45	10	1	3	1	1	2,127
070 管理, 補助的経済活動を行う事業所	1	-	-	-	-	-	1	-	-	56
071 大工工事業	27	22	4	1	-	-	-	-	-	93
072 とび・土工・コンクリート工事業	16	8	4	2	1	-	1	-	-	148
073 鉄骨・鉄筋工事業	4	3	1	-	-	-	-	-	-	13
074 石工・れんが・タイル・ブロック工事業	23	18	2	2	1	-	-	-	-	102
075 左官工事業	18	12	3	1	1	1	-	-	-	114
076 板金・金物工事業	16	12	2	2	-	-	-	-	-	60
077 塗装工事業	61	35	14	12	-	-	-	-	-	349
078 床・内装工事業	97	56	26	10	4	-	-	1	-	713
079 その他の職別工事業	67	32	15	15	3	-	1	-	1	479
08 設備工事業	235	110	60	43	10	6	6	-	-	2,071
080 管理, 補助的経済活動を行う事業所	1	-	1	-	-	-	-	-	-	6
081 電気工事業	86	45	19	10	6	3	3	-	-	805

注) 産業分類の項目名は、適宜簡略化した。

資料 東京都総務局統計部産業統計課「平成24年経済センサス-活動調査報告(産業横断的集計)」

産業分類	事業所数	従業者規模								従業者数
		1～4人	5～9人	10～19人	20～29人	30～49人	50～99人	100人以上	派遣従業者のみ	
082 電気通信・信号装置工事業	35	10	11	12	1	1	-	-	-	315
083 管工事業(さく井工事業を除く)	82	39	23	13	3	2	2	-	-	698
084 機械器具設置工事業	14	6	4	3	-	-	1	-	-	155
089 その他の設備工事業	17	10	2	5	-	-	-	-	-	92
E 製造業	469	285	106	42	13	13	8	2	-	3,555
09 食料品製造業	42	15	12	9	4	1	1	-	-	425
090 管理, 補助的経済活動を行う事業所	6	2	2	1	1	-	-	-	-	52
091 畜産食料品製造業	3	1	1	1	-	-	-	-	-	23
092 水産食料品製造業	1	-	1	-	-	-	-	-	-	5
093 野菜缶詰・果実缶詰・農産保存食料品製造業	4	2	-	1	1	-	-	-	-	43
094 調味料製造業	4	2	1	-	1	-	-	-	-	32
095 糖類製造業	-	-	-	-	-	-	-	-	-	-
096 精穀・製粉業	-	-	-	-	-	-	-	-	-	-
097 パン・菓子製造業	11	5	2	2	1	1	-	-	-	111
098 動植物油脂製造業	-	-	-	-	-	-	-	-	-	-
099 その他の食料品製造業	13	3	5	4	-	-	1	-	-	159
10 飲料・たばこ・飼料製造業	7	2	5	-	-	-	-	-	-	38
100 管理, 補助的経済活動を行う事業所	-	-	-	-	-	-	-	-	-	-
101 清涼飲料製造業	4	1	3	-	-	-	-	-	-	21
102 酒類製造業	-	-	-	-	-	-	-	-	-	-
103 茶・コーヒー製造業(清涼飲料を除く)	3	1	2	-	-	-	-	-	-	17
104 製氷業	-	-	-	-	-	-	-	-	-	-
105 たばこ製造業	-	-	-	-	-	-	-	-	-	-
106 飼料・有機質肥料製造業	-	-	-	-	-	-	-	-	-	-
11 繊維工業	54	32	12	7	2	-	1	-	-	356
110 管理, 補助的経済活動を行う事業所	1	-	-	-	1	-	-	-	-	27
111 製糸業, 紡績業, 化学繊維・ねん糸等製造業	-	-	-	-	-	-	-	-	-	-
112 織物業	-	-	-	-	-	-	-	-	-	-
113 ニット生地製造業	-	-	-	-	-	-	-	-	-	-
114 染色整理業	4	1	2	-	1	-	-	-	-	32
115 網・網・レース・繊維粗製品製造業	-	-	-	-	-	-	-	-	-	-
116 外衣・シャツ製造業(和式を除く)	26	18	4	4	-	-	-	-	-	123
117 下着類製造業	-	-	-	-	-	-	-	-	-	-
118 和装製品・その他の身の回り品製造業	12	4	5	2	-	-	1	-	-	144
119 その他の繊維製品製造工業	11	9	1	1	-	-	-	-	-	30
12 木材・木製品製造業(家具を除く)	6	5	1	-	-	-	-	-	-	15
120 管理, 補助的経済活動を行う事業所	-	-	-	-	-	-	-	-	-	-
121 製材業, 木製品製造業	3	2	1	-	-	-	-	-	-	9
122 造作材・合板・建築用組立材料製造業	-	-	-	-	-	-	-	-	-	-
123 木製容器製造業(竹, とうを含む)	1	1	-	-	-	-	-	-	-	1
129 その他の木製品製造業(竹, とうを含む)	2	2	-	-	-	-	-	-	-	5
13 家具・装備品製造業	20	15	4	-	-	1	-	-	-	95
130 管理, 補助的経済活動を行う事業所	-	-	-	-	-	-	-	-	-	-
131 家具製造業	10	7	2	-	-	1	-	-	-	68
132 宗教用具製造業	1	1	-	-	-	-	-	-	-	1
133 建具製造業	6	5	1	-	-	-	-	-	-	16
139 その他の家具・装備品製造業	3	2	1	-	-	-	-	-	-	10
14 パルプ・紙・紙加工品製造業	15	8	4	1	-	1	1	-	-	145
140 管理, 補助的経済活動を行う事業所	-	-	-	-	-	-	-	-	-	-
141 パルプ製造業	-	-	-	-	-	-	-	-	-	-
142 紙製造業	-	-	-	-	-	-	-	-	-	-
143 加工紙製造業	-	-	-	-	-	-	-	-	-	-
144 紙製品製造業	4	2	2	-	-	-	-	-	-	16
145 紙製容器製造業	7	4	1	-	-	1	1	-	-	108
149 その他のパルプ・紙・紙加工品製造業	4	2	1	1	-	-	-	-	-	21

産業分類	事業所数	従業者規模								従業者数
		1~4人	5~9人	10~19人	20~29人	30~49人	50~99人	100人以上	派遣従業者のみ	
15 印刷・同関連業	96	68	19	4	3	2	-	-	-	496
150 管理, 補助的経済活動を行う事業所	2	1	1	-	-	-	-	-	-	8
151 印刷業	75	55	16	2	-	2	-	-	-	363
152 製版業	7	3	1	2	1	-	-	-	-	54
153 製本業, 印刷物加工業	11	9	1	-	1	-	-	-	-	51
159 印刷関連サービス業	1	-	-	-	1	-	-	-	-	20
16 化学工業	14	6	1	3	-	2	2	-	-	296
160 管理, 補助的経済活動を行う事業所	3	-	1	1	-	1	-	-	-	62
161 化学肥料製造業	-	-	-	-	-	-	-	-	-	-
162 無機化学工業製品製造業	-	-	-	-	-	-	-	-	-	-
163 有機化学工業製品製造業	-	-	-	-	-	-	-	-	-	-
164 油脂加工製品・石けん・合成洗剤・界面活性剤・塗料製造業	2	1	-	1	-	-	-	-	-	13
165 医薬品製造業	1	-	-	-	-	-	1	-	-	89
166 化粧品・歯磨・その他の化粧品調整品製造業	7	4	-	1	-	1	1	-	-	131
169 その他の化学工業	1	1	-	-	-	-	-	-	-	1
17 石油製品・石炭製品製造業	-	-	-	-	-	-	-	-	-	-
170 管理, 補助的経済活動を行う事業所	-	-	-	-	-	-	-	-	-	-
171 石油精製業	-	-	-	-	-	-	-	-	-	-
172 潤滑油・グリース製造業(石油精製業によらないもの)	-	-	-	-	-	-	-	-	-	-
173 コークス製造業	-	-	-	-	-	-	-	-	-	-
174 舗装材料製造業	-	-	-	-	-	-	-	-	-	-
179 その他の石油製品・石炭製品製造業	-	-	-	-	-	-	-	-	-	-
18 プラスチック製品製造業(別掲を除く)	11	9	1	1	-	-	-	-	-	35
180 管理, 補助的経済活動を行う事業所	1	-	-	1	-	-	-	-	-	12
181 プラスチック板・棒・管・継手・異形押出製品製造業	2	1	1	-	-	-	-	-	-	6
182 プラスチックフィルム・シート・床材・合成皮革製造業	3	3	-	-	-	-	-	-	-	6
183 工業用プラスチック製品製造業	1	1	-	-	-	-	-	-	-	3
184 発泡・強化プラスチック製品製造業	-	-	-	-	-	-	-	-	-	-
185 プラスチック成形材料製造業(廃プラスチックを含む)	-	-	-	-	-	-	-	-	-	-
189 その他のプラスチック製品製造業	4	4	-	-	-	-	-	-	-	8
19 ゴム製品製造業	2	1	1	-	-	-	-	-	-	6
190 管理, 補助的経済活動を行う事業所	-	-	-	-	-	-	-	-	-	-
191 タイヤ・チューブ製造業	-	-	-	-	-	-	-	-	-	-
192 ゴム製・プラスチック製履物・同附属品製造業	-	-	-	-	-	-	-	-	-	-
193 ゴムベルト・ゴムホース・工業用ゴム製品製造業	-	-	-	-	-	-	-	-	-	-
199 その他のゴム製品製造業	2	1	1	-	-	-	-	-	-	6
20 なめし革・同製品・毛皮製造業	5	3	2	-	-	-	-	-	-	17
200 管理, 補助的経済活動を行う事業所	-	-	-	-	-	-	-	-	-	-
201 なめし革製造業	-	-	-	-	-	-	-	-	-	-
202 工業用革製品製造業(手袋を除く)	-	-	-	-	-	-	-	-	-	-
203 革製履物用材料・同附属品製造業	-	-	-	-	-	-	-	-	-	-
204 革製履物製造業	2	1	1	-	-	-	-	-	-	6
205 革製手袋製造業	-	-	-	-	-	-	-	-	-	-
206 かばん製造業	-	-	-	-	-	-	-	-	-	-
207 袋物製造業	3	2	1	-	-	-	-	-	-	11
208 毛皮製造業	-	-	-	-	-	-	-	-	-	-
209 その他のなめし革製品製造業	-	-	-	-	-	-	-	-	-	-
21 窯業・土石製品製造業	10	5	4	-	1	-	-	-	-	59
210 管理, 補助的経済活動を行う事業所	2	1	1	-	-	-	-	-	-	8
211 ガラス・同製品製造業	5	2	3	-	-	-	-	-	-	20
212 セメント・同製品製造業	1	-	-	-	1	-	-	-	-	24
213 建設用粘土製品製造業(陶磁器製を除く)	-	-	-	-	-	-	-	-	-	-
214 陶磁器・同関連製品製造業	-	-	-	-	-	-	-	-	-	-
215 耐火物製造業	-	-	-	-	-	-	-	-	-	-
216 炭素・黒鉛製品製造業	-	-	-	-	-	-	-	-	-	-
217 研磨材・同製品製造業	-	-	-	-	-	-	-	-	-	-

産業分類	事業所数	従業者規模								従業者数
		1~4人	5~9人	10~19人	20~29人	30~49人	50~99人	100人以上	派遣従業者のみ	
218 骨材・石工品等製造業	1	1	-	-	-	-	-	-	-	4
219 その他の窯業・土石製品製造業	1	1	-	-	-	-	-	-	-	3
22 鉄鋼業	-	-	-	-	-	-	-	-	-	-
220 管理, 補助的経済活動を行う事業所	-	-	-	-	-	-	-	-	-	-
221 製鉄業	-	-	-	-	-	-	-	-	-	-
222 製鋼・製鋼圧延業	-	-	-	-	-	-	-	-	-	-
223 製鋼を行わない鋼材製造業(表面処理鋼材を除く)	-	-	-	-	-	-	-	-	-	-
224 表面処理鋼材製造業	-	-	-	-	-	-	-	-	-	-
225 鉄素形材製造業	-	-	-	-	-	-	-	-	-	-
229 その他の鉄鋼業	-	-	-	-	-	-	-	-	-	-
23 非鉄金属製造業	6	4	-	-	-	1	1	-	-	130
230 管理, 補助的経済活動を行う事業所	3	1	-	-	-	1	1	-	-	124
231 非鉄金属第1次製錬・精製業	-	-	-	-	-	-	-	-	-	-
232 非鉄金属第2次製錬・精製業(非鉄金属合金製造業を含む)	-	-	-	-	-	-	-	-	-	-
233 非鉄金属・同合金圧延業(抽伸, 押出しを含む)	-	-	-	-	-	-	-	-	-	-
234 電線・ケーブル製造業	-	-	-	-	-	-	-	-	-	-
235 非鉄金属素形材製造業	1	1	-	-	-	-	-	-	-	2
239 その他の非鉄金属製造業	2	2	-	-	-	-	-	-	-	4
24 金属製品製造業	29	18	8	1	1	1	-	-	-	166
240 管理, 補助的経済活動を行う事業所	2	-	1	-	1	-	-	-	-	35
241 プリキ缶・その他のめっき板等製品製造業	1	1	-	-	-	-	-	-	-	3
242 洋食器・刃物・手道具・金物類製造業	1	1	-	-	-	-	-	-	-	2
243 暖房装置・配管工事用附属品製造業	2	2	-	-	-	-	-	-	-	5
244 建設用・建築用金属製品製造業(製缶板金業を含む)	10	8	2	-	-	-	-	-	-	26
245 金属素形材製品製造業	1	1	-	-	-	-	-	-	-	3
246 金属被覆・彫刻業, 熱処理業(ほうろく鉄器を除く)	10	4	5	-	-	1	-	-	-	78
247 金属線製品製造業(ねじ類を除く)	1	1	-	-	-	-	-	-	-	4
248 ボルト・ナット・リベット・小ねじ・木ねじ等製造業	-	-	-	-	-	-	-	-	-	-
249 その他の金属製品製造業	1	-	-	1	-	-	-	-	-	10
25 はん用機械器具製造業	8	5	-	3	-	-	-	-	-	48
250 管理, 補助的経済活動を行う事業所	-	-	-	-	-	-	-	-	-	-
251 ボイラ・原動機製造業	1	1	-	-	-	-	-	-	-	3
252 ポンプ・圧縮機器製造業	-	-	-	-	-	-	-	-	-	-
253 一般産業用機械・装置製造業	5	3	-	2	-	-	-	-	-	31
259 その他のはん用機械・同部分品製造業	2	1	-	1	-	-	-	-	-	14
26 生産用機械器具製造業	18	7	4	4	-	3	-	-	-	209
260 管理, 補助的経済活動を行う事業所	1	-	-	-	-	1	-	-	-	35
261 農業用機械製造業(農業用器具を除く)	1	1	-	-	-	-	-	-	-	4
262 建設機械・鉱山機械製造業	-	-	-	-	-	-	-	-	-	-
263 繊維機械製造業	1	-	-	1	-	-	-	-	-	11
264 生活関連産業用機械製造業	1	-	-	1	-	-	-	-	-	10
265 基礎素材産業用機械製造業	-	-	-	-	-	-	-	-	-	-
266 金属加工機械製造業	3	1	1	-	-	1	-	-	-	56
267 半導体・フラットパネルディスプレイ製造装置製造業	6	2	2	1	-	1	-	-	-	72
269 その他生産用機械・同部分品製造業	5	3	1	1	-	-	-	-	-	21
27 業務用機械器具製造業	28	17	7	2	1	-	1	-	-	188
270 管理, 補助的経済活動を行う事業所	4	4	-	-	-	-	-	-	-	8
271 事務用機械器具製造業	-	-	-	-	-	-	-	-	-	-
272 サービス用・娯楽用機械器具製造業	3	2	1	-	-	-	-	-	-	10
273 計量器・測定器・分析機器・測量機械器具・理化学機械器具製造業	9	4	4	1	-	-	-	-	-	46
274 医療用機械器具・医療用品製造業	5	2	1	1	1	-	-	-	-	49
275 光学機械器具・レンズ製造業	7	5	1	-	-	-	1	-	-	75
276 武器製造業	-	-	-	-	-	-	-	-	-	-
28 電子部品・デバイス・電子回路製造業	17	10	4	2	-	1	-	-	-	111
280 管理, 補助的経済活動を行う事業所	5	5	-	-	-	-	-	-	-	14
281 電子デバイス製造業	1	-	1	-	-	-	-	-	-	7

産業分類	事業所数	従業者規模								従業者数
		1~4人	5~9人	10~19人	20~29人	30~49人	50~99人	100人以上	派遣従業者のみ	
282 電子部品製造業	2	-	1	-	-	1	-	-	-	35
283 記録メディア製造業	-	-	-	-	-	-	-	-	-	-
284 電子回路製造業	-	-	-	-	-	-	-	-	-	-
285 ユニット部品製造業	-	-	-	-	-	-	-	-	-	-
289 その他の電子部品・デバイス電子回路製造業	9	5	2	2	-	-	-	-	-	55
29 電気機械器具製造業	15	11	3	1	-	-	-	-	-	57
290 管理, 補助的経済活動を行う事業所	3	3	-	-	-	-	-	-	-	6
291 発電用・送電用・配電用電気機械器具製造業	5	3	1	1	-	-	-	-	-	27
292 産業用電気機械器具製造業	-	-	-	-	-	-	-	-	-	-
293 民生用電気機械器具製造業	3	2	1	-	-	-	-	-	-	11
294 電球・電気照明器具製造業	3	2	1	-	-	-	-	-	-	10
295 電池製造業	-	-	-	-	-	-	-	-	-	-
296 電子応用装置製造業	-	-	-	-	-	-	-	-	-	-
297 電気計測器具製造業	1	1	-	-	-	-	-	-	-	3
299 その他の電気機械器具製造業	-	-	-	-	-	-	-	-	-	-
30 情報通信機械器具製造業	4	1	2	-	-	-	-	1	-	207
300 管理, 補助的経済活動を行う事業所	-	-	-	-	-	-	-	-	-	-
301 通信機械器具・同関連機械器具製造業	-	-	-	-	-	-	-	-	-	-
302 映像・音響機械器具製造業	2	1	1	-	-	-	-	-	-	8
303 電子計算機・同附属装置製造業	2	-	1	-	-	-	-	1	-	199
31 輸送用機械器具製造業	6	2	2	1	-	-	-	1	-	165
310 管理, 補助的経済活動を行う事業所	-	-	-	-	-	-	-	-	-	-
311 自動車・同附属品製造業	3	1	1	-	-	-	-	1	-	139
312 鉄道車両・同部分品製造業	2	-	1	1	-	-	-	-	-	23
313 船舶製造・修理業, 船用機関製造業	-	-	-	-	-	-	-	-	-	-
314 航空機・同附属品製造業	-	-	-	-	-	-	-	-	-	-
315 産業用運搬車両・同部分品附属品製造業	1	1	-	-	-	-	-	-	-	3
319 その他の輸送用機械器具製造業	-	-	-	-	-	-	-	-	-	-
32 その他の製造業	49	37	7	3	1	-	1	-	-	261
320 管理, 補助的経済活動を行う事業所	1	1	-	-	-	-	-	-	-	1
321 貴金属・宝石製品製造業	5	5	-	-	-	-	-	-	-	12
322 装身具・装飾品・ボタン・同関連品製造業(貴金属・宝石製を除く)	3	2	1	-	-	-	-	-	-	9
323 時計・同部分品製造業	-	-	-	-	-	-	-	-	-	-
324 楽器製造業	4	4	-	-	-	-	-	-	-	6
325 がん具・運動用具製造業	5	2	1	-	1	-	1	-	-	113
326 ペン・鉛筆・絵画用品・その他の事務用品製造業	3	2	1	-	-	-	-	-	-	13
327 漆器製造業	-	-	-	-	-	-	-	-	-	-
328 昼等生活雑貨製品製造業	3	2	1	-	-	-	-	-	-	13
329 他に分類されない製造業	25	19	3	3	-	-	-	-	-	94
F 電気・ガス・熱供給・水道業	5	-	3	1	-	-	1	-	-	118
33 電気業	1	-	-	-	-	-	1	-	-	80
330 管理, 補助的経済活動を行う事業所	1	-	-	-	-	-	1	-	-	80
331 電気業	-	-	-	-	-	-	-	-	-	-
34 ガス業	-	-	-	-	-	-	-	-	-	-
340 管理, 補助的経済活動を行う事業所	-	-	-	-	-	-	-	-	-	-
341 ガス業	-	-	-	-	-	-	-	-	-	-
35 熱供給業	-	-	-	-	-	-	-	-	-	-
350 管理, 補助的経済活動を行う事業所	-	-	-	-	-	-	-	-	-	-
351 熱供給業	-	-	-	-	-	-	-	-	-	-
36 水道業	4	-	3	1	-	-	-	-	-	38
360 管理, 補助的経済活動を行う事業所	-	-	-	-	-	-	-	-	-	-
361 上水道業	-	-	-	-	-	-	-	-	-	-
362 工業用水道業	-	-	-	-	-	-	-	-	-	-
363 下水道業	4	-	3	1	-	-	-	-	-	38
G 情報通信業	420	208	71	60	18	21	26	15	1	8,402
37 通信業	5	-	2	1	2	-	-	-	-	73

産業分類	事業所数	従業者規模								従業者数
		1~4人	5~9人	10~19人	20~29人	30~49人	50~99人	100人以上	派遣従業者のみ	
370 管理, 補助的経済活動を行う事業所	-	-	-	-	-	-	-	-	-	-
371 固定電気通信業	1	-	-	-	1	-	-	-	-	23
372 移動電気通信業	1	-	1	-	-	-	-	-	-	6
373 電気通信に附帯するサービス業	3	-	1	1	1	-	-	-	-	44
38 放送業	4	2	1	-	-	-	1	-	-	71
380 管理, 補助的経済活動を行う事業所	-	-	-	-	-	-	-	-	-	-
381 公共放送業(有線放送業を除く)	-	-	-	-	-	-	-	-	-	-
382 民間放送業(有線放送業を除く)	2	2	-	-	-	-	-	-	-	3
383 有線放送業	2	-	1	-	-	-	1	-	-	68
39 情報サービス業	209	92	29	39	9	10	16	13	1	5,965
390 管理, 補助的経済活動を行う事業所	1	1	-	-	-	-	-	-	-	2
391 ソフトウェア業	152	64	20	32	8	9	10	9	-	4,433
392 情報処理・提供サービス業	56	27	9	7	1	1	6	4	1	1,530
40 インターネット附随サービス業	29	19	4	2	1	2	-	1	-	272
400 管理, 補助的経済活動を行う事業所	-	-	-	-	-	-	-	-	-	-
401 インターネット付随サービス業	29	19	4	2	1	2	-	1	-	272
41 映像・音声・文字情報制作業	160	91	34	16	5	7	6	1	-	1,702
410 管理, 補助的経済活動を行う事業所	2	-	1	-	1	-	-	-	-	34
411 映像情報制作・配給業	45	19	13	3	1	3	5	1	-	873
412 音声情報制作業	9	7	2	-	-	-	-	-	-	33
413 新聞業	1	1	-	-	-	-	-	-	-	2
414 出版業	52	30	12	5	2	3	-	-	-	397
415 広告制作業	13	11	2	-	-	-	-	-	-	36
416 映像・音声・文字情報制作に附帯するサービス業	38	23	4	8	1	1	1	-	-	327
H 運輸業, 郵便業	226	132	29	25	9	8	8	15	-	4,618
42 鉄道業	20	-	4	3	3	3	3	4	-	1,116
420 管理, 補助的経済活動を行う事業所	-	-	-	-	-	-	-	-	-	-
421 鉄道業	20	-	4	3	3	3	3	4	-	1,116
43 道路旅客運送業	99	87	1	2	-	-	1	8	-	1,596
430 管理, 補助的経済活動を行う事業所	-	-	-	-	-	-	-	-	-	-
431 一般乗合旅客自動車運送業	4	1	-	-	-	-	1	2	-	418
432 一般乗用旅客自動車運送業	93	86	-	1	-	-	-	6	-	1,161
433 一般貸切旅客自動車運送業	2	-	1	1	-	-	-	-	-	17
439 その他の道路旅客運送業	-	-	-	-	-	-	-	-	-	-
44 道路貨物運送業	85	34	18	19	5	5	4	-	-	1,072
440 管理, 補助的経済活動を行う事業所	3	2	-	1	-	-	-	-	-	22
441 一般貨物自動車運送業	64	20	16	16	4	5	3	-	-	866
442 特定貨物自動車運送業	3	1	-	2	-	-	-	-	-	38
443 貨物軽自動車運送業	13	10	2	-	-	-	1	-	-	121
444 集配利用運送業	1	-	-	-	1	-	-	-	-	21
449 その他の道路貨物運送業	1	1	-	-	-	-	-	-	-	4
45 水運業	-	-	-	-	-	-	-	-	-	-
450 管理, 補助的経済活動を行う事業所	-	-	-	-	-	-	-	-	-	-
451 外航海運業	-	-	-	-	-	-	-	-	-	-
452 沿海海運業	-	-	-	-	-	-	-	-	-	-
453 内陸水運業	-	-	-	-	-	-	-	-	-	-
454 船舶貸渡業	-	-	-	-	-	-	-	-	-	-
46 航空運輸業	-	-	-	-	-	-	-	-	-	-
460 管理, 補助的経済活動を行う事業所	-	-	-	-	-	-	-	-	-	-
461 航空運送業	-	-	-	-	-	-	-	-	-	-
462 航空機使用業(航空運送業を除く)	-	-	-	-	-	-	-	-	-	-
47 倉庫業	3	2	-	1	-	-	-	-	-	21
470 管理, 補助的経済活動を行う事業所	-	-	-	-	-	-	-	-	-	-
471 倉庫業(冷蔵倉庫業を除く)	3	2	-	1	-	-	-	-	-	21
472 冷蔵倉庫業	-	-	-	-	-	-	-	-	-	-

産業分類	事業所数	従業者規模								従業員数
		1~4人	5~9人	10~19人	20~29人	30~49人	50~99人	100人以上	派遣従業者のみ	
48 運輸に附帯するサービス業	14	8	5	-	1	-	-	-	-	74
480 管理, 補助的経済活動を行う事業所	2	2	-	-	-	-	-	-	-	3
481 港湾運送業	-	-	-	-	-	-	-	-	-	-
482 貨物運送取扱業(集配利用運送業を除く)	3	2	1	-	-	-	-	-	-	11
483 運送代理店	-	-	-	-	-	-	-	-	-	-
484 こん包業	3	2	1	-	-	-	-	-	-	15
485 運輸施設提供業	-	-	-	-	-	-	-	-	-	-
489 その他の運輸に附帯するサービス業	6	2	3	-	1	-	-	-	-	45
49 郵便業(信書便事業を含む)	3	-	-	-	-	-	-	3	-	729
490 管理, 補助的経済活動を行う事業所	-	-	-	-	-	-	-	-	-	-
491 郵便業(信書便事業を含む)	3	-	-	-	-	-	-	3	-	729
I 卸売業, 小売業	2,869	1,810	520	304	108	47	43	25	12	26,861
50 各種商品卸売業	3	3	-	-	-	-	-	-	-	6
500 管理, 補助的経済活動を行う事業所	-	-	-	-	-	-	-	-	-	-
501 各種商品卸売業	3	3	-	-	-	-	-	-	-	6
51 繊維・衣服等卸売業	57	31	17	5	1	2	1	-	-	429
510 管理, 補助的経済活動を行う事業所	-	-	-	-	-	-	-	-	-	-
511 繊維品卸売業(衣服, 身の回り品を除く)	5	2	2	-	-	1	-	-	-	48
512 衣服卸売業	18	10	4	2	1	1	-	-	-	151
513 身の回り品卸売業	34	19	11	3	-	-	1	-	-	230
52 飲食料品卸売業	119	57	31	15	7	5	3	1	-	1,260
520 管理, 補助的経済活動を行う事業所	2	2	-	-	-	-	-	-	-	5
521 農畜産物・水産物卸売業	30	13	7	7	1	1	1	-	-	312
522 食料・飲料卸売業	87	42	24	8	6	4	2	1	-	943
53 建築材料, 鉱物・金属材料等卸売業	126	71	31	12	4	3	4	1	-	1,092
530 管理, 補助的経済活動を行う事業所	-	-	-	-	-	-	-	-	-	-
531 建築材料卸売業	62	31	16	8	2	-	4	1	-	693
532 化学製品卸売業	36	25	7	2	1	1	-	-	-	193
533 石油・鉱物卸売業	4	2	1	-	-	1	-	-	-	45
534 鉄鋼製品卸売業	6	5	1	-	-	-	-	-	-	19
535 非鉄金属卸売業	11	5	4	1	1	-	-	-	-	77
536 再生資源卸売業	7	3	2	1	-	1	-	-	-	65
54 機械器具卸売業	150	72	36	23	6	7	2	4	-	2,950
540 管理, 補助的経済活動を行う事業所	1	-	1	-	-	-	-	-	-	7
541 産業機械器具卸売業	44	22	12	6	1	2	-	1	-	974
542 自動車卸売業	15	9	3	1	1	1	-	-	-	116
543 電気機械器具卸売業	56	23	14	11	4	2	1	1	-	981
549 その他の機械器具卸売業	34	18	6	5	-	2	1	2	-	872
55 その他の卸売業	219	115	53	21	13	6	6	4	1	5,194
550 管理, 補助的経済活動を行う事業所	-	-	-	-	-	-	-	-	-	-
551 家具・建具・じゅう器等卸売業	27	14	7	2	-	-	-	3	1	3,299
552 医薬品・化粧品等卸売業	53	22	16	5	4	4	2	-	-	574
553 紙・紙製品卸売業	17	7	8	-	2	-	-	-	-	122
559 他に分類されない卸売業	122	72	22	14	7	2	4	1	-	1,199
56 各種商品小売業	4	1	-	2	-	-	1	-	-	94
560 管理, 補助的経済活動を行う事業所	-	-	-	-	-	-	-	-	-	-
561 百貨店, 総合スーパー	1	-	-	-	-	-	1	-	-	59
569 その他の各種商品小売業(従業者が常時50人未満のもの)	3	1	-	2	-	-	-	-	-	35
57 織物・衣服・身の回り品小売業	329	264	50	6	2	1	4	-	2	1,250
570 管理, 補助的経済活動を行う事業所	2	1	-	-	-	1	-	-	-	49
571 呉服・服地・寝具小売業	30	25	5	-	-	-	-	-	-	82
572 男子服小売業	38	26	11	-	1	-	-	-	-	147
573 婦人・子供服小売業	149	122	18	5	-	-	3	-	1	570
574 靴・履物小売業	26	24	2	-	-	-	-	-	-	56
579 その他織物・衣服・身の回り品小売業	84	66	14	1	1	-	1	-	1	346

産業分類	事業所数	従業者規模								従業者数
		1~4人	5~9人	10~19人	20~29人	30~49人	50~99人	100人以上	派遣従業者のみ	
58 飲食料品小売業	711	401	103	109	48	19	17	7	7	7,137
580 管理, 補助的経済活動を行う事業所	2	-	-	1	-	-	-	1	-	140
581 各種食料品小売業	39	7	-	2	3	8	14	5	-	2,109
582 野菜・果実小売業	59	41	15	2	1	-	-	-	-	234
583 食肉小売業	30	24	3	2	1	-	-	-	-	135
584 鮮魚小売業	23	18	3	2	-	-	-	-	-	98
585 酒小売業	65	51	7	4	3	-	-	-	-	287
586 菓子・パン小売業	136	95	25	10	5	1	-	-	-	649
589 その他の飲食料品小売業	357	165	50	86	35	10	3	1	7	3,485
59 機械器具小売業	170	127	18	13	9	1	1	1	-	994
590 管理, 補助的経済活動を行う事業所	-	-	-	-	-	-	-	-	-	-
591 自動車小売業	50	36	4	4	5	1	-	-	-	331
592 自転車小売業	27	26	-	-	1	-	-	-	-	76
593 機械器具小売業(自動車, 自転車を除く)	93	65	14	9	3	-	1	1	-	587
60 その他の小売業	855	590	164	78	13	3	2	4	1	4,535
600 管理, 補助的経済活動を行う事業所	3	2	-	-	-	-	-	-	1	3
601 家具・建具・畳小売業	41	37	2	2	-	-	-	-	-	123
602 じゅう器小売業	54	47	6	1	-	-	-	-	-	144
603 医薬品・化粧品小売業	224	122	67	32	3	-	-	-	-	1,225
604 農耕用品小売業	1	-	-	-	1	-	-	-	-	29
605 燃料小売業	20	4	10	4	2	-	-	-	-	180
606 書籍・文房具小売業	104	55	22	20	4	1	1	1	-	980
607 スポーツ用品・がん具・娯楽用品・楽器小売業	61	41	18	2	-	-	-	-	-	221
608 写真機・時計・眼鏡小売業	53	39	6	6	1	1	-	-	-	260
609 他に分類されない小売業	294	243	33	11	2	1	1	3	-	1,370
61 無店舗小売業	82	58	8	11	2	-	-	2	1	1,304
610 管理, 補助的経済活動を行う事業所	-	-	-	-	-	-	-	-	-	-
611 通信販売・訪問販売小売業	60	38	7	10	2	-	-	2	1	1,255
612 自動販売機による小売業	12	12	-	-	-	-	-	-	-	14
619 その他の無店舗小売業	10	8	1	1	-	-	-	-	-	35
J 金融業, 保険業	136	55	11	26	14	15	6	8	1	3,971
62 銀行業	22	1	1	6	4	7	2	1	-	735
620 管理, 補助的経済活動を行う事業所	-	-	-	-	-	-	-	-	-	-
621 中央銀行	-	-	-	-	-	-	-	-	-	-
622 銀行(中央銀行を除く)	22	1	1	6	4	7	2	1	-	735
63 協同組織金融業	25	2	1	16	5	-	-	1	-	566
630 管理, 補助的経済活動を行う事業所	-	-	-	-	-	-	-	-	-	-
631 中小企業等金融業	25	2	1	16	5	-	-	1	-	566
632 農林水産金融業	-	-	-	-	-	-	-	-	-	-
64 貸金業, クレジットカード業等非預金信用機関	16	13	1	-	-	-	-	2	-	656
640 管理, 補助的経済活動を行う事業所	-	-	-	-	-	-	-	-	-	-
641 貸金業	3	3	-	-	-	-	-	-	-	4
642 質屋	10	10	-	-	-	-	-	-	-	24
643 クレジットカード業, 割賦金融業	3	-	1	-	-	-	-	2	-	628
649 その他の非預金信用機関	-	-	-	-	-	-	-	-	-	-
65 金融商品取引業, 商品先物取引業	13	9	-	-	1	2	-	-	1	93
650 管理, 補助的経済活動を行う事業所	-	-	-	-	-	-	-	-	-	-
651 金融商品取引業	13	9	-	-	1	2	-	-	1	93
652 商品先物取引業, 商品投資業	-	-	-	-	-	-	-	-	-	-
66 補助的金融業等	4	-	-	-	-	-	1	3	-	952
660 管理, 補助的経済活動を行う事業所	1	-	-	-	-	-	-	1	-	303
661 補助的金融業, 金融附帯業	3	-	-	-	-	-	1	2	-	649
662 信託業	-	-	-	-	-	-	-	-	-	-
663 金融代理業	-	-	-	-	-	-	-	-	-	-
67 保険業(保険媒介代理業, 保険サービス業を含む)	56	30	8	4	4	6	3	1	-	969
670 管理, 補助的経済活動を行う事業所	-	-	-	-	-	-	-	-	-	-

産業分類		事業所数	従業者規模							派遣従業者のみ	従業者数
			1~4人	5~9人	10~19人	20~29人	30~49人	50~99人	100人以上		
671	生命保険業	14	1	-	2	3	5	2	1	-	719
672	損害保険業	1	-	-	1	-	-	-	-	-	13
673	共済事業・少額短期保険業	-	-	-	-	-	-	-	-	-	-
674	保険媒介代理業	40	28	8	1	1	1	1	-	-	236
675	保険サービス業	1	1	-	-	-	-	-	-	-	1
K	不動産業, 物品賃貸業	1,915	1,626	202	59	10	11	1	1	5	6,338
68	不動産取引業	295	200	68	21	2	3	-	-	1	1,297
680	管理, 補助的経済活動を行う事業所	-	-	-	-	-	-	-	-	-	-
681	建物売買業, 土地売買業	50	30	14	4	1	1	-	-	-	274
682	不動産代理業・仲介業	245	170	54	17	1	2	-	-	1	1,023
69	不動産賃貸業・管理業	1,537	1,379	122	22	6	2	1	1	4	4,365
690	管理, 補助的経済活動を行う事業所	1	1	-	-	-	-	-	-	-	1
691	不動産賃貸業(貸家業, 貸間業を除く)	107	82	19	6	-	-	-	-	-	362
692	貸家業, 貸間業	1,110	1,027	68	9	3	-	1	1	1	3,011
693	駐車場業	49	46	3	-	-	-	-	-	-	99
694	不動産管理業	270	223	32	7	3	2	-	-	3	892
70	物品賃貸業	55	24	9	15	1	6	-	-	-	569
700	管理, 補助的経済活動を行う事業所	-	-	-	-	-	-	-	-	-	-
701	各種物品賃貸業	-	-	-	-	-	-	-	-	-	-
702	産業用機械器具賃貸業	10	4	1	4	-	1	-	-	-	118
703	事務用機械器具賃貸業	2	2	-	-	-	-	-	-	-	3
704	自動車賃貸業	7	4	-	2	-	1	-	-	-	63
705	スポーツ・娯楽用品賃貸業	-	-	-	-	-	-	-	-	-	-
709	その他の物品賃貸業	34	13	8	9	1	3	-	-	-	345
L	学術研究, 専門・技術サービス業	776	563	128	48	21	7	4	3	2	4,305
71	学術・開発研究機関	18	13	1	2	1	-	-	-	1	97
710	管理, 補助的経済活動を行う事業所	-	-	-	-	-	-	-	-	-	-
711	自然科学研究所	11	8	1	2	-	-	-	-	-	55
712	人文・社会科学研究所	6	4	-	-	1	-	-	-	1	38
72	専門サービス業(他に分類されないもの)	413	308	73	18	7	4	-	2	1	2,130
720	管理, 補助的経済活動を行う事業所	-	-	-	-	-	-	-	-	-	-
721	法律事務所, 特許事務所	17	13	3	1	-	-	-	-	-	64
722	公証人役場, 司法書士事務所, 土地家屋調査士事務所	31	27	2	1	1	-	-	-	-	109
723	行政書士事務所	5	5	-	-	-	-	-	-	-	11
724	公認会計士事務所, 税理士事務所	124	86	33	4	1	-	-	-	-	485
725	社会保険労務士事務所	11	10	1	-	-	-	-	-	-	24
726	デザイン業	67	50	13	2	1	1	-	-	-	267
727	著述・芸術家業	7	7	-	-	-	-	-	-	-	9
728	経営コンサルタント業, 純粋持株会社	64	49	6	2	2	2	-	2	1	744
729	その他の専門サービス業	87	61	15	8	2	1	-	-	-	417
73	広告業	39	21	7	7	1	1	2	-	-	364
730	管理, 補助的経済活動を行う事業所	-	-	-	-	-	-	-	-	-	-
731	広告業	39	21	7	7	1	1	2	-	-	364
74	技術サービス業(他に分類されないもの)	300	216	46	21	12	2	2	1	-	1,698
740	管理, 補助的経済活動を行う事業所	-	-	-	-	-	-	-	-	-	-
741	獣医業	30	23	7	-	-	-	-	-	-	107
742	土木建築サービス業	202	147	27	14	9	2	2	1	-	1,271
743	機械設計業	6	6	-	-	-	-	-	-	-	11
744	商品・非破壊検査業	2	-	1	1	-	-	-	-	-	19
745	計量証明業	3	-	2	1	-	-	-	-	-	24
746	写真業	40	31	6	1	2	-	-	-	-	155
749	その他の技術サービス業	17	9	3	4	1	-	-	-	-	111
M	宿泊業, 飲食サービス業	1,802	1,137	365	184	60	41	10	3	2	11,607
75	宿泊業	29	14	7	5	2	-	-	-	1	179
750	管理, 補助的経済活動を行う事業所	1	1	-	-	-	-	-	-	-	1
751	旅館, ホテル	10	2	2	5	1	-	-	-	-	107

産業分類	事業所数	従業者規模								従業者数
		1~4人	5~9人	10~19人	20~29人	30~49人	50~99人	100人以上	派遣従業者のみ	
752 簡易宿所	1	-	1	-	-	-	-	-	-	6
753 下宿業	-	-	-	-	-	-	-	-	-	-
759 その他の宿泊業	17	11	4	-	1	-	-	-	1	65
76 飲食店	1,660	1,086	308	163	53	36	10	3	1	10,455
760 管理, 補助的経済活動を行う事業所	5	4	-	-	-	1	-	-	-	53
761 食堂, レストラン(専門料理店を除く)	93	57	14	6	6	9	1	-	-	821
762 専門料理店	616	389	119	73	22	11	2	-	-	3,737
763 そば・うどん店	105	69	25	8	3	-	-	-	-	508
764 すし店	88	69	10	7	1	1	-	-	-	372
765 酒場, ビヤホール	366	237	75	39	9	6	-	-	-	1,909
766 バー, キャバレー, ナイトクラブ	194	155	23	11	2	2	-	-	1	722
767 喫茶店	134	80	33	9	6	3	1	2	-	1,392
769 その他の飲食店	59	26	9	10	4	3	6	1	-	941
77 持ち帰り・配達飲食サービス業	109	35	48	16	5	5	-	-	-	957
770 管理, 補助的経済活動を行う事業所	1	-	-	1	-	-	-	-	-	15
771 持ち帰り飲食サービス業	20	11	6	3	-	-	-	-	-	90
772 配達飲食サービス業	88	24	42	12	5	5	-	-	-	852
N 生活関連サービス業, 娯楽業	1,204	927	171	58	27	12	5	3	1	5,777
78 洗濯・理容・美容・浴場業	882	748	105	22	3	3	-	-	1	2,676
780 管理, 補助的経済活動を行う事業所	-	-	-	-	-	-	-	-	-	-
781 洗濯業	247	212	23	8	2	2	-	-	-	811
782 理容業	186	179	7	-	-	-	-	-	-	426
783 美容業	352	292	46	12	1	1	-	-	-	1,083
784 一般公衆浴場業	28	17	11	-	-	-	-	-	-	117
785 その他の公衆浴場業	4	-	3	1	-	-	-	-	-	38
789 その他洗濯・理容・美容・浴場業	65	48	15	1	-	-	-	-	1	201
79 その他の生活関連サービス業	136	86	29	11	4	4	1	1	-	904
790 管理, 補助的経済活動を行う事業所	1	1	-	-	-	-	-	-	-	1
791 旅行業	17	10	5	1	1	-	-	-	-	92
793 衣服裁縫修理業	24	21	3	-	-	-	-	-	-	57
794 物品預り業	1	1	-	-	-	-	-	-	-	2
795 火葬・墓地管理業	-	-	-	-	-	-	-	-	-	-
796 冠婚葬祭業	33	14	8	7	1	2	1	-	-	309
799 他に分類されない生活関連サービス業	60	39	13	3	2	2	-	1	-	443
80 娯楽業	180	87	37	25	20	5	4	2	-	2,184
800 管理, 補助的経済活動を行う事業所	1	1	-	-	-	-	-	-	-	2
801 映画館	-	-	-	-	-	-	-	-	-	-
802 興行場, 興行団	54	27	15	5	3	2	1	1	-	730
803 競輪・競馬等の競走場, 競技団	2	1	-	-	1	-	-	-	-	30
804 スポーツ施設提供業	23	10	3	4	1	2	2	1	-	526
805 公園, 遊園地	-	-	-	-	-	-	-	-	-	-
806 遊戯場	64	28	10	13	12	1	-	-	-	628
809 その他の娯楽業	36	20	9	3	3	-	1	-	-	268
O 教育, 学習支援業	410	212	73	60	19	16	19	10	1	6,769
81 学校教育	69	2	11	20	6	9	14	7	-	2,919
810 管理, 補助的経済活動を行う事業所	3	-	2	-	-	1	-	-	-	47
811 幼稚園	21	-	6	11	2	2	-	-	-	313
812 小学校	1	-	-	-	-	1	-	-	-	31
813 中学校	3	-	-	-	1	-	2	-	-	139
814 高等学校, 中等教育学校	10	1	-	-	-	1	5	3	-	892
815 特別支援学校	-	-	-	-	-	-	-	-	-	-
816 高等教育機関	7	1	-	-	1	-	3	2	-	640
817 専修学校, 各種学校	24	-	3	9	2	4	4	2	-	857
818 学校教育支援機関	-	-	-	-	-	-	-	-	-	-
82 その他の教育, 学習支援業	341	210	62	40	13	7	5	3	1	3,850
820 管理, 補助的経済活動を行う事業所	-	-	-	-	-	-	-	-	-	-

産業分類	事業所数	従業者規模								従業者数
		1~4人	5~9人	10~19人	20~29人	30~49人	50~99人	100人以上	派遣従業者のみ	
821 社会教育	3	1	-	1	-	1	-	-	-	50
822 職業・教育支援施設	9	5	-	2	1	-	-	1	-	178
823 学習塾	93	30	25	19	10	5	3	1	-	1,816
824 教養・技能教授業	214	164	31	14	1	1	2	-	1	833
829 他に分類されない教育, 学習支援業	21	9	6	4	1	-	-	1	-	971
P 医療, 福祉	985	471	258	147	33	41	23	11	1	11,744
83 医療業	802	448	231	90	10	10	6	7	-	7,094
830 管理, 補助的経済活動を行う事業所	-	-	-	-	-	-	-	-	-	-
831 病院	12	-	-	1	1	-	3	7	-	2,659
832 一般診療所	288	102	119	55	5	6	1	-	-	2,204
833 歯科診療所	231	130	67	25	4	4	1	-	-	1,386
834 助産・看護業	7	1	3	3	-	-	-	-	-	65
835 療術業	253	207	40	5	-	-	1	-	-	740
836 医療に附帯するサービス業	11	8	2	1	-	-	-	-	-	40
84 保健衛生	9	6	1	1	1	-	-	-	-	58
840 管理, 補助的経済活動を行う事業所	-	-	-	-	-	-	-	-	-	-
842 健康相談施設	8	6	1	-	1	-	-	-	-	43
849 その他の保健衛生	1	-	-	1	-	-	-	-	-	15
85 社会保険・社会福祉・介護事業	174	17	26	56	22	31	17	4	1	4,592
850 管理, 補助的経済活動を行う事業所	2	1	1	-	-	-	-	-	-	8
851 社会保険事業団体	4	1	-	-	-	1	2	-	-	177
853 児童福祉事業	41	5	2	22	4	6	2	-	-	780
854 老人福祉・介護事業	97	6	12	29	13	22	11	4	-	3,152
855 障害者福祉事業	23	4	8	2	5	1	2	-	1	371
859 その他の社会保険・社会福祉・介護事業	7	-	3	3	-	1	-	-	-	104
Q 複合サービス事業	33	4	19	7	-	3	-	-	-	354
86 郵便局	30	1	19	7	-	3	-	-	-	351
860 管理, 補助的経済活動を行う事業所	-	-	-	-	-	-	-	-	-	-
861 郵便局	30	1	19	7	-	3	-	-	-	351
862 郵便局受託業	-	-	-	-	-	-	-	-	-	-
87 協同組合(他に分類されないもの)	3	3	-	-	-	-	-	-	-	3
870 管理, 補助的経済活動を行う事業所	-	-	-	-	-	-	-	-	-	-
871 農林水産業協同組合(他に分類されないもの)	-	-	-	-	-	-	-	-	-	-
872 事業協同組合(他に分類されないもの)	3	3	-	-	-	-	-	-	-	3
R サービス業(他に分類されないもの)	606	327	107	78	30	18	22	22	2	9,542
88 廃棄物処理業	16	4	2	4	2	-	4	-	-	421
880 管理, 補助的経済活動を行う事業所	1	1	-	-	-	-	-	-	-	1
881 一般廃棄物処理業	8	1	1	2	1	-	3	-	-	294
882 産業廃棄物処理業	7	2	1	2	1	-	1	-	-	126
889 その他の廃棄物処理業	-	-	-	-	-	-	-	-	-	-
89 自動車整備業	35	21	9	2	2	1	-	-	-	213
890 管理, 補助的経済活動を行う事業所	-	-	-	-	-	-	-	-	-	-
891 自動車整備業	35	21	9	2	2	1	-	-	-	213
90 機械等修理業	61	38	9	8	1	2	2	1	-	581
900 管理, 補助的経済活動を行う事業所	1	1	-	-	-	-	-	-	-	2
901 機械修理業(電気機械器具を除く)	22	9	5	6	1	1	-	-	-	214
902 電気機械器具修理業	14	7	3	-	-	1	2	1	-	298
903 表具業	8	8	-	-	-	-	-	-	-	14
909 その他の修理業	16	13	1	2	-	-	-	-	-	53
91 職業紹介・労働者派遣業	36	10	4	9	4	2	3	4	-	1,230
910 管理, 補助的経済活動を行う事業所	-	-	-	-	-	-	-	-	-	-
911 職業紹介業	11	6	2	1	2	-	-	-	-	88
912 労働者派遣業	25	4	2	8	2	2	3	4	-	1,142
92 その他の事業サービス業	244	98	51	41	17	10	12	14	1	5,564
920 管理, 補助的経済活動を行う事業所	1	-	-	-	-	-	-	1	-	149
921 速記・ワープロ入力・複写業	5	2	2	-	1	-	-	-	-	42

産業分類		事業所 数	従業者規模							派遣 従業者 のみ	従業者 数
			1～4 人	5～9 人	10～19 人	20～29 人	30～49 人	50～99 人	100人 以上		
922	建物サービス業	112	39	20	23	10	6	6	7	1	2,744
923	警備業	19	2	2	4	2	1	5	3	-	901
929	他に分類されない事業サービス業	107	55	27	14	4	3	1	3	-	1,728
93	政治・経済・文化団体	68	46	11	5	2	1	1	1	1	514
931	経済団体	29	21	4	3	-	1	-	-	-	149
932	労働団体	3	3	-	-	-	-	-	-	-	10
933	学術・文化団体	5	4	1	-	-	-	-	-	-	17
934	政治団体	3	1	1	-	-	-	1	-	-	65
939	他に分類されない非営利的団体	28	17	5	2	2	-	-	1	1	273
94	宗教	118	93	20	5	-	-	-	-	-	406
941	神道系宗教	14	12	2	-	-	-	-	-	-	40
942	仏教系宗教	51	35	12	4	-	-	-	-	-	222
943	キリスト教系宗教	20	16	3	1	-	-	-	-	-	60
949	その他の宗教	33	30	3	-	-	-	-	-	-	84
95	その他のサービス業	5	2	-	2	1	-	-	-	-	53
950	管理, 補助的経済活動を行う事業所	-	-	-	-	-	-	-	-	-	-
951	集会場	5	2	-	2	1	-	-	-	-	53
952	と畜場	-	-	-	-	-	-	-	-	-	-
959	他に分類されないサービス業	-	-	-	-	-	-	-	-	-	-

36. 経営組織別・開設年別事業所数(平成21年7月1日)

事業所数	経営組織												総数
	民営												
	総数	個人	法人									法人でない団体	
			会社					会社以外法人					
株式			合名・合資	合同	相互	外国の会社							
中野区	14,367	14,162	5,712	8,414	7,873	7,775	75	9	11	3	541	36	205

資料 東京都総務局統計部産業統計課「平成21年経済センサス-基礎調査報告(町丁目編)」

37. 町丁、従業者規模・資本金階級別事業所数(平成21年7月1日)

町丁別	従業者規模別											総数	300万円未満
	1～4人	5～9人	10～19人	20～29人	30～49人	50～99人	100～199人	200～299人	300～499人	500人以上	派遣・下請従業員のみ		
中野区	9,335	2,558	1,294	445	345	218	83	30	17	10	32	5,768	227
南台	479	115	40	17	14	7	5	1	-	-	2	268	8
南台一丁目	25	10	1	-	1	1	-	1	-	-	-	19	-
南台二丁目	123	37	17	6	1	1	1	-	-	-	-	82	2
南台三丁目	130	26	10	5	6	2	3	-	-	-	1	59	2
南台四丁目	139	24	4	3	-	-	-	-	-	-	1	70	3
南台五丁目	62	18	8	3	6	3	1	-	-	-	-	38	1
弥生町	797	191	104	32	26	19	7	2	-	1	2	495	22
弥生町一丁目	137	33	22	7	3	4	2	1	-	-	-	104	5
弥生町二丁目	211	76	48	5	14	7	1	-	-	-	-	157	7
弥生町三丁目	183	22	8	7	2	1	1	-	-	-	2	70	3
弥生町四丁目	115	27	12	5	2	3	-	-	-	-	-	64	4
弥生町五丁目	119	28	12	7	4	4	2	1	-	1	-	87	3
弥生町六丁目	32	5	2	1	1	-	1	-	-	-	-	13	-
本町	911	282	157	62	55	32	20	3	6	4	3	663	25
本町一丁目	100	35	26	14	16	10	6	-	2	-	-	106	3
本町二丁目	177	67	41	15	10	8	8	1	3	3	1	126	1
本町三丁目	137	40	23	13	7	4	1	1	-	-	-	95	3
本町四丁目	273	61	38	13	11	5	1	-	1	1	1	156	7
本町五丁目	109	44	8	3	6	1	2	1	-	-	1	83	7
本町六丁目	115	35	21	4	5	4	2	-	-	-	-	97	4
中央	865	213	138	53	39	34	11	7	3	1	3	621	18
中央一丁目	135	37	35	7	8	10	3	2	1	1	-	121	4
中央二丁目	188	63	32	17	11	6	4	1	1	-	-	116	6
中央三丁目	169	30	22	8	2	5	3	-	-	-	1	106	3
中央四丁目	212	44	25	12	12	4	1	1	1	-	1	139	2
中央五丁目	161	39	24	9	6	9	-	3	-	-	1	139	3
東中野	783	260	127	38	26	19	11	1	1	-	5	557	18
東中野一丁目	287	93	39	7	6	3	1	-	-	-	1	222	11
東中野二丁目	57	29	8	6	-	1	1	1	-	-	-	59	1
東中野三丁目	153	43	27	9	9	3	5	-	1	-	1	106	1
東中野四丁目	185	61	39	11	9	8	2	-	-	-	1	117	5
東中野五丁目	101	34	14	5	2	4	2	-	-	-	2	53	-
中野	1,428	494	276	94	74	45	10	10	6	4	8	854	32
中野一丁目	170	27	16	5	6	2	-	-	1	-	-	86	3
中野二丁目	172	73	34	18	18	9	2	3	1	-	2	135	4
中野三丁目	250	96	51	11	9	9	-	2	1	1	2	165	8
中野四丁目	78	48	26	10	9	11	3	3	2	3	3	75	3
中野五丁目	703	232	143	47	29	11	5	2	1	-	1	349	13
中野六丁目	55	18	6	3	3	3	-	-	-	-	-	44	1
上高田	501	103	54	13	7	8	2	1	-	-	-	231	9
上高田一丁目	111	22	7	5	5	2	-	-	-	-	-	45	1
上高田二丁目	98	21	16	2	1	3	1	-	-	-	-	56	3
上高田三丁目	162	28	18	2	-	-	-	-	-	-	-	65	4
上高田四丁目	43	10	5	2	1	-	1	1	-	-	-	25	1
上高田五丁目	87	22	8	2	-	3	-	-	-	-	-	40	-
新井	576	166	72	31	20	12	5	-	-	-	1	362	22
新井一丁目	236	62	22	13	9	4	1	-	-	-	1	130	11
新井二丁目	154	54	28	9	5	5	2	-	-	-	-	110	7
新井三丁目	44	16	2	1	2	2	1	-	-	-	-	23	1
新井四丁目	59	11	6	1	2	1	1	-	-	-	-	43	2
新井五丁目	83	23	14	7	2	-	-	-	-	-	-	56	1

注) 資本金額が不詳の事業所が含まれるため、各資本金階級の合計が総数と一致しない場合がある。

資料 東京都総務局統計部産業統計課「平成21年経済センサス-基礎調査報告(町丁目編)」

		開設年(民営のみ)															
官・公営		昭和59年 以前	昭和60年 ～ 平成6年	平成7年 ～ 11年	平成 12年	平成 13年	平成 14年	平成 15年	平成 16年	平成 17年	平成 18年	平成 19年	平成 20年	平成 21年	不詳		
国	地方公 共団体	8	197	5,842	2,675	1,707	351	306	380	451	432	432	421	311	341	194	319

資本金階級(会社の単独・本店のみ)									町丁別
300万～ 500万円	500万～ 1000万円	1000万～ 3000万円	3000万～ 5000万円	5000万～ 1億円	1億～ 3億円	3億～ 10億円	10億～ 50億円	50億円 以上	
2,242	489	2,333	211	134	62	20	10	4	中野区
120	29	101	6	4	-	-	-	-	南台総数
11	1	6	1	-	-	-	-	-	南台一丁目
41	13	25	1	-	-	-	-	-	南台二丁目
25	7	22	1	2	-	-	-	-	南台三丁目
27	5	35	-	-	-	-	-	-	南台四丁目
16	3	13	3	2	-	-	-	-	南台五丁目
197	48	195	9	14	2	2	1	1	弥生町総数
40	8	48	-	3	-	-	-	-	弥生町一丁目
51	17	68	5	6	1	1	-	-	弥生町二丁目
36	3	23	1	-	-	1	-	1	弥生町三丁目
29	4	22	1	3	-	-	-	-	弥生町四丁目
38	14	27	2	1	1	-	1	-	弥生町五丁目
3	2	7	-	1	-	-	-	-	弥生町六丁目
219	48	278	41	20	18	6	4	1	本町総数
30	3	44	6	4	10	4	1	-	本町一丁目
47	13	41	10	5	5	1	2	1	本町二丁目
29	5	46	8	3	-	-	-	-	本町三丁目
55	13	67	8	2	2	-	1	-	本町四丁目
34	5	31	3	2	1	-	-	-	本町五丁目
24	9	49	6	4	-	1	-	-	本町六丁目
212	53	277	23	19	8	4	-	1	中央総数
34	6	57	5	8	2	2	-	1	中央一丁目
38	16	46	5	2	1	1	-	-	中央二丁目
46	7	44	5	1	-	-	-	-	中央三丁目
41	13	71	5	4	2	-	-	-	中央四丁目
53	11	59	3	4	3	1	-	-	中央五丁目
201	38	243	24	18	9	1	1	-	東中野総数
82	14	97	7	6	4	-	-	-	東中野一丁目
18	6	21	5	4	3	-	1	-	東中野二丁目
34	9	50	5	5	1	-	-	-	東中野三丁目
51	6	47	4	1	1	-	-	-	東中野四丁目
16	3	28	3	2	-	1	-	-	東中野五丁目
319	66	348	36	23	13	4	3	1	中野総数
31	4	37	6	3	1	1	-	-	中野一丁目
44	12	58	5	7	1	1	1	-	中野二丁目
64	11	64	10	6	1	-	-	-	中野三丁目
17	5	38	2	1	6	1	-	1	中野四丁目
149	29	136	9	4	2	1	2	-	中野五丁目
14	5	15	4	2	2	-	-	-	中野六丁目
84	25	95	12	4	1	-	-	-	上高田総数
12	5	22	5	-	-	-	-	-	上高田一丁目
23	6	21	3	-	-	-	-	-	上高田二丁目
25	8	24	-	3	-	-	-	-	上高田三丁目
8	1	13	1	1	-	-	-	-	上高田四丁目
16	5	15	3	-	1	-	-	-	上高田五丁目
143	33	136	10	12	2	1	1	-	新井総数
60	5	47	3	3	-	-	-	-	新井一丁目
29	14	45	5	6	2	1	1	-	新井二丁目
9	3	9	-	1	-	-	-	-	新井三丁目
16	7	15	1	2	-	-	-	-	新井四丁目
29	4	20	1	-	-	-	-	-	新井五丁目

37. 町丁、従業者規模・資本金階級別事業所数(平成21年7月1日)(つづき)

町丁別	従業者規模別										派遣・下 請 従業員 のみ
	1～ 4人	5～ 9人	10～ 19人	20～ 29人	30～ 49人	50～ 99人	100～ 199人	200～ 299人	300～ 499人	500人 以上	
沼袋 総数	389	91	35	11	12	5	-	-	-	-	1
沼袋 一丁目	137	31	11	6	2	2	-	-	-	-	1
沼袋 二丁目	98	28	7	2	4	3	-	-	-	-	-
沼袋 三丁目	90	17	9	2	4	-	-	-	-	-	-
沼袋 四丁目	64	15	8	1	2	-	-	-	-	-	-
松が丘 総数	127	28	26	5	-	2	1	2	-	-	1
松が丘 一丁目	79	16	13	1	-	1	1	1	-	-	1
松が丘 二丁目	48	12	13	4	-	1	-	1	-	-	-
江原町 総数	176	54	22	6	11	3	1	-	-	-	-
江原町 一丁目	51	18	7	-	5	1	-	-	-	-	-
江原町 二丁目	70	18	7	4	3	2	-	-	-	-	-
江原町 三丁目	55	18	8	2	3	-	1	-	-	-	-
江古田 総数	244	74	29	11	10	4	4	1	1	-	-
江古田 一丁目	85	16	6	2	2	-	1	-	-	-	-
江古田 二丁目	47	25	8	2	3	-	1	-	-	-	-
江古田 三丁目	29	12	4	3	1	2	-	1	1	-	-
江古田 四丁目	83	21	11	4	4	2	2	-	-	-	-
丸山 総数	79	29	10	9	10	4	1	1	-	-	-
丸山 一丁目	21	7	4	7	4	4	-	1	-	-	-
丸山 二丁目	58	22	6	2	6	-	1	-	-	-	-
野方 総数	546	165	68	22	8	7	2	-	-	-	2
野方 一丁目	92	25	14	5	2	1	-	-	-	-	-
野方 二丁目	54	15	5	1	-	1	-	-	-	-	-
野方 三丁目	56	12	4	-	-	1	1	-	-	-	-
野方 四丁目	46	16	7	-	3	1	-	-	-	-	-
野方 五丁目	182	57	17	10	2	1	-	-	-	-	1
野方 六丁目	116	40	21	6	1	2	1	-	-	-	1
大和町 総数	368	64	21	7	8	2	-	1	-	-	-
大和町 一丁目	135	28	8	4	3	1	-	1	-	-	-
大和町 二丁目	52	9	4	2	1	-	-	-	-	-	-
大和町 三丁目	109	16	7	1	-	1	-	-	-	-	-
大和町 四丁目	72	11	2	-	4	-	-	-	-	-	-
若宮 総数	276	44	19	7	1	2	-	-	-	-	-
若宮 一丁目	64	10	3	2	1	-	-	-	-	-	-
若宮 二丁目	73	10	4	1	-	1	-	-	-	-	-
若宮 三丁目	139	24	12	4	-	1	-	-	-	-	-
白鷺 総数	169	25	12	4	6	3	-	-	-	-	-
白鷺 一丁目	48	10	6	2	2	1	-	-	-	-	-
白鷺 二丁目	67	11	2	2	2	-	-	-	-	-	-
白鷺 三丁目	54	4	4	-	2	2	-	-	-	-	-
鷺宮 総数	418	110	60	10	12	7	-	-	-	-	4
鷺宮 一丁目	67	15	8	2	1	2	-	-	-	-	-
鷺宮 二丁目	23	12	4	2	1	1	-	-	-	-	1
鷺宮 三丁目	172	48	27	4	5	2	-	-	-	-	1
鷺宮 四丁目	70	17	12	1	2	1	-	-	-	-	1
鷺宮 五丁目	40	8	3	-	2	1	-	-	-	-	-
鷺宮 六丁目	46	10	6	1	1	-	-	-	-	-	1
上鷺宮 総数	203	50	24	13	6	3	3	-	-	-	-
上鷺宮 一丁目	26	8	2	3	-	-	-	-	-	-	-
上鷺宮 二丁目	28	6	2	2	-	2	-	-	-	-	-
上鷺宮 三丁目	36	12	6	2	3	-	1	-	-	-	-
上鷺宮 四丁目	64	13	9	3	1	-	-	-	-	-	-
上鷺宮 五丁目	49	11	5	3	2	1	2	-	-	-	-

注) 資本金額が不詳の事業所が含まれるため、各資本金階級の合計が総数と一致しない場合がある。

資料 東京都総務局統計部産業統計課「平成21年経済センサス-基礎調査報告(町丁目編)」

資本金階級(会社の単独・本店のみ)											町丁別
総数	300万円	300万～ 500万円	500万～ 1000万円	1000万～ 3000万円	3000万～ 5000万円	5000万～ 1億円	1億～ 3億円	3億～ 10億円	10億～ 50億円	50億円	
	未満	未満	未満	未満	未満	未満	未満	未満	未満	以上	
194	8	89	18	70	5	2	1	-	-	-	沼袋 総数
58	3	29	6	18	2	-	-	-	-	-	沼袋一丁目
68	3	28	6	28	1	1	1	-	-	-	沼袋二丁目
34	1	18	4	10	-	-	-	-	-	-	沼袋三丁目
34	1	14	2	14	2	1	-	-	-	-	沼袋四丁目
92	5	41	7	35	2	1	1	-	-	-	松が丘 総数
38	2	18	3	14	-	1	-	-	-	-	松が丘一丁目
54	3	23	4	21	2	-	1	-	-	-	松が丘二丁目
125	3	51	14	48	5	3	-	-	-	-	江原町 総数
41	-	17	7	16	-	1	-	-	-	-	江原町一丁目
41	3	15	4	17	1	1	-	-	-	-	江原町二丁目
43	-	19	3	15	4	1	-	-	-	-	江原町三丁目
160	6	71	8	66	5	4	-	-	-	-	江古田 総数
57	2	24	4	25	1	1	-	-	-	-	江古田一丁目
36	2	18	2	12	1	1	-	-	-	-	江古田二丁目
11	1	8	-	2	-	-	-	-	-	-	江古田三丁目
56	1	21	2	27	3	2	-	-	-	-	江古田四丁目
67	2	24	6	28	4	2	1	-	-	-	丸山 総数
17	1	9	1	5	-	1	-	-	-	-	丸山一丁目
50	1	15	5	23	4	1	1	-	-	-	丸山二丁目
289	8	120	33	116	9	2	1	-	-	-	野方 総数
57	1	21	10	23	2	-	-	-	-	-	野方一丁目
41	2	16	2	17	4	-	-	-	-	-	野方二丁目
27	2	13	5	7	-	-	-	-	-	-	野方三丁目
39	-	11	5	21	1	1	-	-	-	-	野方四丁目
63	3	32	3	23	1	-	1	-	-	-	野方五丁目
62	-	27	8	25	1	1	-	-	-	-	野方六丁目
188	14	84	15	70	1	2	-	1	-	-	大和町 総数
72	3	30	5	33	-	-	-	1	-	-	大和町一丁目
25	2	11	3	8	-	1	-	-	-	-	大和町二丁目
53	4	26	4	17	1	1	-	-	-	-	大和町三丁目
38	5	17	3	12	-	-	-	-	-	-	大和町四丁目
122	5	59	7	41	6	1	-	1	-	-	若宮 総数
26	2	11	2	10	-	-	-	-	-	-	若宮一丁目
41	1	17	2	13	6	1	-	1	-	-	若宮二丁目
55	2	31	3	18	-	-	-	-	-	-	若宮三丁目
76	3	34	6	32	1	-	-	-	-	-	白鷺 総数
25	1	9	3	12	-	-	-	-	-	-	白鷺一丁目
27	-	16	3	8	-	-	-	-	-	-	白鷺二丁目
24	2	9	-	12	1	-	-	-	-	-	白鷺三丁目
257	14	99	24	104	10	3	2	-	-	-	鷺宮 総数
37	-	15	3	15	1	1	2	-	-	-	鷺宮一丁目
25	-	5	3	15	2	-	-	-	-	-	鷺宮二丁目
66	5	26	7	25	2	1	-	-	-	-	鷺宮三丁目
47	2	24	5	13	2	1	-	-	-	-	鷺宮四丁目
36	4	14	1	15	2	-	-	-	-	-	鷺宮五丁目
46	3	15	5	21	1	-	-	-	-	-	鷺宮六丁目
147	5	75	11	50	2	-	3	-	-	-	上鷺宮 総数
21	-	11	1	7	1	-	1	-	-	-	上鷺宮一丁目
29	2	16	2	8	1	-	-	-	-	-	上鷺宮二丁目
29	-	12	3	13	-	-	1	-	-	-	上鷺宮三丁目
27	-	15	3	7	-	-	1	-	-	-	上鷺宮四丁目
41	3	21	2	15	-	-	-	-	-	-	上鷺宮五丁目

38. 町丁、産業中分類別事業所数及び従業者数(平成21年7月1日)

町丁別	総数		A農業, 林業		B漁業		C鉱業		D建設業				
	事業所数	従業者数	01~02		03~04		05鉱業		総数		06 総合 工事業	07 職別 工事業	08 設備 工事業
			事業所数	従業者数	事業所数	従業者数	事業所数	従業者数	事業所数	従業者数			
中野区	14,367	125,683	7	315	-	-	1	2	1,031	9,373	332	405	294
南台総数	680	4,517	1	7	-	-	-	-	70	666	17	34	19
南台一丁目	39	470	-	-	-	-	-	-	6	27	-	3	3
南台二丁目	186	1,116	-	-	-	-	-	-	22	294	4	14	4
南台三丁目	183	1,462	1	7	-	-	-	-	9	228	4	2	3
南台四丁目	171	527	-	-	-	-	-	-	20	72	5	8	7
南台五丁目	101	942	-	-	-	-	-	-	13	45	4	7	2
弥生町総数	1,181	9,470	-	-	-	-	-	-	105	977	27	39	39
弥生町一丁目	209	1,912	-	-	-	-	-	-	20	92	3	10	7
弥生町二丁目	362	2,858	-	-	-	-	-	-	26	170	8	11	7
弥生町三丁目	226	1,096	-	-	-	-	-	-	18	84	6	7	5
弥生町四丁目	164	930	-	-	-	-	-	-	18	153	8	4	6
弥生町五丁目	178	2,358	-	-	-	-	-	-	18	463	1	5	12
弥生町六丁目	42	316	-	-	-	-	-	-	5	15	1	2	2
本町総数	1,535	21,064	3	13	-	-	-	-	118	2,293	38	47	33
本町一丁目	209	4,017	-	-	-	-	-	-	19	460	6	5	8
本町二丁目	334	8,211	1	6	-	-	-	-	23	1,251	9	10	4
本町三丁目	226	2,098	-	-	-	-	-	-	22	140	9	8	5
本町四丁目	405	3,636	1	3	-	-	-	-	28	203	6	11	11
本町五丁目	175	1,558	-	-	-	-	-	-	15	149	4	9	2
本町六丁目	186	1,544	1	4	-	-	-	-	11	90	4	4	3
中央総数	1,367	14,872	-	-	-	-	1	2	89	902	35	31	23
中央一丁目	239	3,969	-	-	-	-	-	-	16	438	5	7	4
中央二丁目	323	3,555	-	-	-	-	1	2	21	183	5	8	8
中央三丁目	240	1,759	-	-	-	-	-	-	18	128	8	4	6
中央四丁目	313	2,969	-	-	-	-	-	-	13	66	7	3	3
中央五丁目	252	2,620	-	-	-	-	-	-	21	87	10	9	2
東中野総数	1,271	10,307	-	-	-	-	-	-	59	483	16	19	24
東中野一丁目	437	2,443	-	-	-	-	-	-	31	211	7	11	13
東中野二丁目	103	1,009	-	-	-	-	-	-	5	29	1	3	1
東中野三丁目	251	2,838	-	-	-	-	-	-	11	136	5	2	4
東中野四丁目	316	2,691	-	-	-	-	-	-	9	87	3	3	3
東中野五丁目	164	1,326	-	-	-	-	-	-	3	20	-	-	3
中野総数	2,449	27,888	3	295	-	-	-	-	84	1,021	30	28	26
中野一丁目	227	1,552	-	-	-	-	-	-	23	213	10	5	8
中野二丁目	332	4,455	2	2	-	-	-	-	12	99	7	3	2
中野三丁目	432	4,521	1	293	-	-	-	-	16	412	4	8	4
中野四丁目	196	7,067	-	-	-	-	-	-	4	18	2	2	-
中野五丁目	1,174	9,567	-	-	-	-	-	-	20	162	3	8	9
中野六丁目	88	726	-	-	-	-	-	-	9	117	4	2	3
上高田総数	689	4,117	-	-	-	-	-	-	55	327	17	28	10
上高田一丁目	152	905	-	-	-	-	-	-	8	70	2	5	1
上高田二丁目	142	962	-	-	-	-	-	-	10	59	5	2	3
上高田三丁目	210	826	-	-	-	-	-	-	11	52	3	6	2
上高田四丁目	63	719	-	-	-	-	-	-	8	48	2	4	2
上高田五丁目	122	705	-	-	-	-	-	-	18	98	5	11	2
新井総数	883	6,334	-	-	-	-	-	-	67	447	24	27	16
新井一丁目	348	2,288	-	-	-	-	-	-	16	86	5	8	3
新井二丁目	257	2,112	-	-	-	-	-	-	12	154	5	3	4
新井三丁目	68	572	-	-	-	-	-	-	9	31	4	4	1
新井四丁目	81	603	-	-	-	-	-	-	18	58	4	7	7
新井五丁目	129	759	-	-	-	-	-	-	12	118	6	5	1

注) 産業分類の項目名は、適宜簡略化した。

資料 東京都総務局統計部産業統計課「平成21年経済センサス-基礎調査報告(町丁目編)」

E製造業													
総数		09	10	11	12	13	14	15	16	17	18	19	20
事業所数	従業者数	食料品	飲料・たばこ・飼料	繊維工業	木材・木製品	家具・装備品	パルプ・紙・紙加工品	印刷・同関連業	化学工業	石油製品・石炭製品	プラスチック製品	ゴム製品	なめし革・同製品・毛皮
587	5,235	41	10	71	5	23	12	119	21	-	12	3	3
60	402	8	-	4	-	2	-	11	2	-	-	-	-
3	16	-	-	1	-	-	-	1	-	-	-	-	-
18	86	5	-	2	-	-	-	5	-	-	-	-	-
14	113	1	-	-	-	-	-	2	2	-	-	-	-
8	23	1	-	1	-	-	-	-	-	-	-	-	-
17	164	1	-	-	-	2	-	3	-	-	-	-	-
72	646	6	2	6	1	4	1	14	3	-	2	-	1
17	173	-	1	2	-	2	-	1	1	-	1	-	-
18	163	4	-	1	-	1	-	1	1	-	-	-	-
14	56	1	-	1	1	1	-	3	-	-	-	-	-
10	118	1	-	1	-	-	-	3	-	-	1	-	1
11	123	-	-	1	-	-	1	5	1	-	-	-	-
2	13	-	1	-	-	-	-	1	-	-	-	-	-
72	767	5	1	7	2	2	1	12	6	-	2	-	-
15	353	1	-	1	1	-	-	1	2	-	1	-	-
15	117	-	-	2	-	1	-	1	3	-	-	-	-
8	113	2	1	-	-	1	-	1	1	-	-	-	-
14	47	1	-	2	-	-	-	4	-	-	1	-	-
13	113	1	-	1	1	-	-	4	-	-	-	-	-
7	24	-	-	1	-	-	1	1	-	-	-	-	-
52	901	2	3	3	-	2	2	8	3	-	4	1	1
12	407	-	2	2	-	-	-	-	-	-	2	1	1
14	283	-	-	-	-	-	1	3	1	-	1	-	-
10	53	1	-	1	-	-	-	3	1	-	-	-	-
6	14	1	-	-	-	1	1	1	-	-	-	-	-
10	144	-	1	-	-	1	-	1	1	-	1	-	-
39	242	4	-	4	-	1	-	12	1	-	1	1	-
21	148	3	-	3	-	1	-	7	1	-	-	-	-
4	15	-	-	1	-	-	-	1	-	-	-	-	-
3	14	-	-	-	-	-	-	1	-	-	-	-	-
7	38	-	-	-	-	-	-	3	-	-	1	1	-
4	27	1	-	-	-	-	-	-	-	-	-	-	-
51	350	2	-	7	-	2	1	10	3	-	-	-	-
11	66	-	-	1	-	1	1	-	1	-	-	-	-
7	16	1	-	-	-	-	-	2	-	-	-	-	-
11	82	-	-	1	-	1	-	5	-	-	-	-	-
6	124	-	-	1	-	-	-	1	-	-	-	-	-
13	55	1	-	4	-	-	-	1	1	-	-	-	-
3	7	-	-	-	-	-	-	1	1	-	-	-	-
33	161	2	1	4	2	1	-	12	-	-	-	-	-
7	64	1	-	-	1	-	-	2	-	-	-	-	-
10	41	1	1	2	-	-	-	3	-	-	-	-	-
5	25	-	-	1	-	1	-	-	-	-	-	-	-
6	18	-	-	1	1	-	-	3	-	-	-	-	-
5	13	-	-	-	-	-	-	4	-	-	-	-	-
34	301	2	3	9	-	-	-	6	-	-	-	-	-
10	50	-	1	2	-	-	-	2	-	-	-	-	-
15	208	1	-	6	-	-	-	3	-	-	-	-	-
2	9	-	-	1	-	-	-	-	-	-	-	-	-
2	13	-	1	-	-	-	-	-	-	-	-	-	-
5	21	1	1	-	-	-	-	1	-	-	-	-	-

町丁別	E製造業											
	21 窯業・土石製品	22 鉄鋼業	23 非鉄金属	24 金属製品	25 はん用機械器具	26 生産用機械器具	27 業務機械器具	28 電子部品・デバイス	29 電気機械器具	30 情報通信機械器具	31 輸送用機械器具	32 その他の製造業
中野区	11	2	6	38	13	20	37	17	30	7	10	76
南台総数	-	-	1	5	3	1	7	3	4	1	1	7
南台一丁目	-	-	-	1	-	-	-	-	-	-	-	-
南台二丁目	-	-	1	-	-	-	1	-	-	-	-	4
南台三丁目	-	-	-	1	1	1	1	1	2	-	1	1
南台四丁目	-	-	-	2	-	-	2	1	-	-	-	1
南台五丁目	-	-	-	1	2	-	3	1	2	1	-	1
弥生町総数	-	-	1	5	-	4	7	-	4	1	4	6
弥生町一丁目	-	-	-	-	-	2	2	-	2	1	-	2
弥生町二丁目	-	-	1	2	-	1	2	-	1	-	1	2
弥生町三丁目	-	-	-	3	-	1	1	-	-	-	1	1
弥生町四丁目	-	-	-	-	-	-	2	-	1	-	-	-
弥生町五丁目	-	-	-	-	-	-	-	-	-	-	2	1
弥生町六丁目	-	-	-	-	-	-	-	-	-	-	-	-
本町総数	3	-	1	3	-	4	9	1	4	2	1	6
本町一丁目	1	-	-	2	-	1	1	-	-	1	-	2
本町二丁目	-	-	1	-	-	-	5	1	-	-	-	1
本町三丁目	-	-	-	-	-	-	-	-	1	1	-	-
本町四丁目	1	-	-	1	-	1	-	-	-	-	-	3
本町五丁目	1	-	-	-	-	2	1	-	1	-	1	-
本町六丁目	-	-	-	-	-	-	2	-	2	-	-	-
中央総数	-	-	1	3	1	-	2	-	5	2	1	8
中央一丁目	-	-	1	-	-	-	-	-	1	1	-	1
中央二丁目	-	-	-	2	1	-	2	-	-	1	1	1
中央三丁目	-	-	-	1	-	-	-	-	1	-	-	2
中央四丁目	-	-	-	-	-	-	-	-	1	-	-	1
中央五丁目	-	-	-	-	-	-	-	-	2	-	-	3
東中野総数	2	-	-	2	2	-	-	2	2	-	1	4
東中野一丁目	2	-	-	1	1	-	-	1	-	-	-	1
東中野二丁目	-	-	-	1	-	-	-	-	1	-	-	-
東中野三丁目	-	-	-	-	-	-	-	-	-	-	-	2
東中野四丁目	-	-	-	-	1	-	-	-	-	-	-	1
東中野五丁目	-	-	-	-	-	-	-	1	1	-	1	-
中野総数	2	-	1	1	2	1	1	1	1	-	-	16
中野一丁目	2	-	-	-	1	-	-	-	-	-	-	4
中野二丁目	-	-	-	-	-	-	-	-	1	-	-	3
中野三丁目	-	-	-	-	-	1	-	-	-	-	-	3
中野四丁目	-	-	-	1	1	-	1	-	-	-	-	1
中野五丁目	-	-	1	-	-	-	-	1	-	-	-	4
中野六丁目	-	-	-	-	-	-	-	-	-	-	-	1
上高田総数	-	-	-	3	-	-	1	2	2	-	-	3
上高田一丁目	-	-	-	1	-	-	-	2	-	-	-	-
上高田二丁目	-	-	-	1	-	-	-	-	-	-	-	2
上高田三丁目	-	-	-	-	-	-	1	-	2	-	-	-
上高田四丁目	-	-	-	-	-	-	-	-	-	-	-	1
上高田五丁目	-	-	-	1	-	-	-	-	-	-	-	-
新井総数	-	-	-	2	-	2	1	-	1	-	-	8
新井一丁目	-	-	-	-	-	2	-	-	-	-	-	3
新井二丁目	-	-	-	1	-	-	1	-	-	-	-	3
新井三丁目	-	-	-	-	-	-	-	-	-	-	-	1
新井四丁目	-	-	-	-	-	-	-	-	-	-	-	1
新井五丁目	-	-	-	1	-	-	-	-	1	-	-	-

F電気・ガス・熱供給・水道業						G情報通信業						
総数		33	34	35	36	総数		37	38	39	40	41
事業所数	従業者数	電気業	ガス業	熱供給業	水道業	事業所数	従業者数	通信業	放送業	情報サービス業	インターネット 付随サービス業	映像・音声・文字情報
9	240	2	-	-	7	499	9,636	12	3	252	45	187
-	-	-	-	-	-	10	95	-	-	2	-	8
-	-	-	-	-	-	-	-	-	-	-	-	-
-	-	-	-	-	-	-	-	-	-	-	-	-
-	-	-	-	-	-	2	67	-	-	1	-	1
-	-	-	-	-	-	7	27	-	-	1	-	6
-	-	-	-	-	-	1	1	-	-	-	-	1
-	-	-	-	-	-	39	382	-	-	20	3	16
-	-	-	-	-	-	8	95	-	-	5	-	3
-	-	-	-	-	-	14	116	-	-	8	1	5
-	-	-	-	-	-	2	3	-	-	-	-	2
-	-	-	-	-	-	3	5	-	-	2	1	-
-	-	-	-	-	-	8	17	-	-	2	1	5
-	-	-	-	-	-	4	146	-	-	3	-	1
-	-	-	-	-	-	98	3,903	1	1	65	10	21
-	-	-	-	-	-	18	1,093	1	-	15	1	1
-	-	-	-	-	-	26	1,116	-	1	14	6	5
-	-	-	-	-	-	14	298	-	-	8	2	4
-	-	-	-	-	-	15	1,105	-	-	12	-	3
-	-	-	-	-	-	8	50	-	-	5	-	3
-	-	-	-	-	-	17	241	-	-	11	1	5
-	-	-	-	-	-	77	1,781	3	1	40	8	25
-	-	-	-	-	-	24	933	-	1	12	3	8
-	-	-	-	-	-	13	80	3	-	4	1	5
-	-	-	-	-	-	5	38	-	-	3	-	2
-	-	-	-	-	-	19	564	-	-	11	4	4
-	-	-	-	-	-	16	166	-	-	10	-	6
-	-	-	-	-	-	53	821	-	-	24	4	25
-	-	-	-	-	-	19	283	-	-	7	2	10
-	-	-	-	-	-	6	240	-	-	5	-	1
-	-	-	-	-	-	7	166	-	-	4	1	2
-	-	-	-	-	-	16	91	-	-	6	1	9
-	-	-	-	-	-	5	41	-	-	2	-	3
3	48	1	-	-	2	79	1,657	4	1	36	6	32
1	30	-	-	-	1	6	52	1	-	2	2	1
-	-	-	-	-	-	16	289	-	1	5	1	9
1	17	-	-	-	1	21	267	-	-	9	2	10
1	1	1	-	-	-	13	100	1	-	6	1	5
-	-	-	-	-	-	23	949	2	-	14	-	7
-	-	-	-	-	-	-	-	-	-	-	-	-
-	-	-	-	-	-	14	200	-	-	7	-	7
-	-	-	-	-	-	1	3	-	-	-	-	1
-	-	-	-	-	-	3	29	-	-	3	-	-
-	-	-	-	-	-	6	19	-	-	2	-	4
-	-	-	-	-	-	3	54	-	-	2	-	1
-	-	-	-	-	-	1	95	-	-	-	-	1
6	192	1	-	-	5	26	185	1	-	13	4	8
1	10	-	-	-	1	10	58	1	-	3	1	5
-	-	-	-	-	-	11	118	-	-	7	3	1
4	99	-	-	-	4	1	3	-	-	-	-	1
1	83	1	-	-	-	1	1	-	-	-	-	1
-	-	-	-	-	-	3	5	-	-	3	-	-

町丁別	H運輸業・郵便業										総数	
	総数		42 鉄道業	43 道路 旅客 運送業	44 道路 貨物 運送業	45 水運業	46 航空業	47 倉庫業	48 運輸に 附帯す るサー ビス業	49 郵便 業	事業 所数	従業 者数
	事業 所数	従業 者数										
中野区	281	6,329	21	136	101	-	-	3	17	3	3,207	25,662
南台総数	15	106	-	6	8	-	-	-	1	-	157	1,252
南台一丁目	-	-	-	-	-	-	-	-	-	-	5	59
南台二丁目	6	76	-	2	4	-	-	-	-	-	49	304
南台三丁目	4	7	-	3	-	-	-	-	1	-	48	256
南台四丁目	3	10	-	1	2	-	-	-	-	-	34	161
南台五丁目	2	13	-	-	2	-	-	-	-	-	21	472
弥生町総数	51	1,367	5	28	14	-	-	1	3	-	272	1,857
弥生町一丁目	16	750	-	9	6	-	-	1	-	-	46	364
弥生町二丁目	9	225	-	5	4	-	-	-	-	-	80	692
弥生町三丁目	3	4	-	2	1	-	-	-	-	-	82	421
弥生町四丁目	9	42	-	6	2	-	-	-	1	-	28	132
弥生町五丁目	9	338	5	1	1	-	-	-	2	-	33	196
弥生町六丁目	5	8	-	5	-	-	-	-	-	-	3	52
本町総数	28	244	-	12	11	-	-	2	3	-	308	4,500
本町一丁目	3	10	-	1	2	-	-	-	-	-	48	998
本町二丁目	3	10	-	1	1	-	-	1	-	-	51	2,028
本町三丁目	6	54	-	4	2	-	-	-	-	-	41	378
本町四丁目	10	156	-	3	4	-	-	1	2	-	95	549
本町五丁目	5	13	-	2	2	-	-	-	1	-	29	250
本町六丁目	1	1	-	1	-	-	-	-	-	-	44	297
中央総数	18	598	3	7	6	-	-	-	2	-	293	2,793
中央一丁目	1	3	-	-	1	-	-	-	-	-	34	526
中央二丁目	5	286	3	1	1	-	-	-	-	-	60	472
中央三丁目	6	215	-	4	2	-	-	-	-	-	58	485
中央四丁目	2	23	-	1	-	-	-	-	1	-	74	480
中央五丁目	4	71	-	1	2	-	-	-	1	-	67	830
東中野総数	13	404	1	6	4	-	-	-	1	1	222	2,258
東中野一丁目	4	5	-	3	1	-	-	-	-	-	64	378
東中野二丁目	1	7	-	-	1	-	-	-	-	-	17	256
東中野三丁目	1	1	-	1	-	-	-	-	-	-	57	950
東中野四丁目	4	186	1	-	2	-	-	-	-	1	49	380
東中野五丁目	3	205	-	2	-	-	-	-	1	-	35	294
中野総数	23	1,146	7	5	8	-	-	-	2	1	575	5,167
中野一丁目	4	7	-	2	2	-	-	-	-	-	39	194
中野二丁目	4	663	3	-	-	-	-	-	-	1	45	564
中野三丁目	3	16	-	1	2	-	-	-	-	-	76	470
中野四丁目	3	106	-	-	1	-	-	-	2	-	35	1,099
中野五丁目	8	335	4	2	2	-	-	-	-	-	360	2,645
中野六丁目	1	19	-	-	1	-	-	-	-	-	20	195
上高田総数	12	432	1	6	5	-	-	-	-	-	138	779
上高田一丁目	3	8	-	2	1	-	-	-	-	-	29	162
上高田二丁目	-	-	-	-	-	-	-	-	-	-	37	318
上高田三丁目	2	2	-	2	-	-	-	-	-	-	40	163
上高田四丁目	5	400	-	2	3	-	-	-	-	-	7	33
上高田五丁目	2	22	1	-	1	-	-	-	-	-	25	103
新井総数	9	388	-	4	3	-	-	-	2	-	231	1,559
新井一丁目	2	32	-	-	1	-	-	-	1	-	117	677
新井二丁目	3	212	-	1	1	-	-	-	1	-	53	410
新井三丁目	2	4	-	1	1	-	-	-	-	-	9	145
新井四丁目	1	139	-	1	-	-	-	-	-	-	17	118
新井五丁目	1	1	-	1	-	-	-	-	-	-	35	209

I卸売業・小売業

50	51	52	53	54	55	56	57	58	59	60	61
各種 商品 卸売業	繊維・ 衣服等 卸売業	飲食 料品 卸売業	建築 材料, 鉱物・ 金属 材料等 卸売業	機械 器具 卸売業	その他 の 卸売業	各種 商品 小売業	繊維・ 衣類・ 身の回 り品 小売業	飲食 料品 小売業	機械器 具小売 業	その他 の 小売業	無店舗 小売業
2	54	141	131	216	238	9	387	791	205	981	52
-	3	13	11	15	14	1	9	46	7	35	3
-	-	-	2	-	1	-	-	2	-	-	-
-	1	3	4	7	3	-	1	14	2	14	-
-	1	3	-	1	3	-	7	18	3	12	-
-	1	2	4	6	6	-	-	5	2	7	1
-	-	5	1	1	1	1	1	7	-	2	2
-	4	16	15	17	21	1	38	67	18	74	1
-	-	4	4	6	4	-	4	10	2	12	-
-	2	6	6	4	11	-	8	15	1	26	1
-	1	1	2	-	1	1	20	31	8	17	-
-	1	-	1	3	1	-	1	7	6	8	-
-	-	5	2	3	4	-	3	4	1	11	-
-	-	-	-	1	-	-	2	-	-	-	-
1	7	15	12	39	42	-	21	63	19	82	7
-	1	4	3	12	6	-	2	10	4	6	-
1	-	1	2	9	8	-	2	8	3	16	1
-	2	3	3	5	7	-	2	5	1	11	2
-	1	5	1	3	11	-	10	27	4	29	4
-	-	-	-	7	3	-	3	4	3	9	-
-	3	2	3	3	7	-	2	9	4	11	-
-	7	20	18	23	31	-	24	67	17	79	7
-	-	2	3	5	5	-	1	7	1	8	2
-	-	2	2	4	4	-	2	18	7	20	1
-	2	5	-	4	7	-	5	12	2	19	2
-	1	5	7	7	5	-	11	13	6	19	-
-	4	6	6	3	10	-	5	17	1	13	2
-	3	8	13	22	26	2	22	46	7	68	5
-	1	-	3	8	5	1	9	11	3	20	3
-	-	2	3	3	3	1	2	2	-	1	-
-	2	1	5	4	6	-	6	16	2	14	1
-	-	3	1	4	8	-	3	9	1	20	-
-	-	2	1	3	4	-	2	8	1	13	1
1	8	12	12	26	31	3	128	97	22	227	8
-	-	3	1	1	4	-	3	11	1	12	3
-	1	2	-	4	8	-	3	8	2	16	1
-	1	2	4	5	2	-	9	18	6	27	2
-	1	1	3	5	4	-	5	5	2	8	1
1	4	3	3	7	10	3	107	50	11	160	1
-	1	1	1	4	3	-	1	5	-	4	-
-	2	6	1	9	5	-	11	43	12	44	5
-	-	1	-	2	1	-	3	8	5	8	1
-	1	2	-	3	2	-	3	11	3	12	-
-	1	1	-	2	1	-	3	11	2	16	3
-	-	1	1	1	-	-	1	2	-	-	1
-	-	1	-	1	1	-	1	11	2	8	-
-	8	12	6	14	18	-	32	73	14	54	-
-	3	6	-	3	8	-	21	36	9	31	-
-	4	5	2	6	5	-	3	16	3	9	-
-	-	-	-	-	4	-	-	3	1	1	-
-	-	-	-	4	1	-	-	6	-	6	-
-	1	1	4	1	-	-	8	12	1	7	-

町丁別	J金融業・保険業								K不動産業・物品賃貸業				
	総数		62 銀行業	63 協同 組織 金融業	64 貸金業 等非預 金信用 機関	65 金融商 品取引 業・商 品先物 取引業	66 補助的 金融業	67 保険業	総数		68 不動産 取引業	69 不動産 賃貸業 ・ 管理業	70 物品賃 貸業
	事業所数	従業者数							事業所数	従業者数			
中野区	166	4,790	23	25	26	14	2	76	2,059	5,860	329	1,671	59
南台総数	3	6	-	-	1	1	-	1	132	244	6	124	2
南台一丁目	-	-	-	-	-	-	-	-	5	9	-	5	-
南台二丁目	2	4	-	-	1	1	-	-	27	45	-	27	-
南台三丁目	-	-	-	-	-	-	-	-	35	67	2	33	-
南台四丁目	1	2	-	-	-	-	-	1	53	86	3	49	1
南台五丁目	-	-	-	-	-	-	-	-	12	37	1	10	1
弥生町総数	5	105	-	2	-	1	-	2	182	417	20	157	5
弥生町一丁目	-	-	-	-	-	-	-	-	31	89	6	25	-
弥生町二丁目	1	19	-	1	-	-	-	-	36	75	8	25	3
弥生町三丁目	-	-	-	-	-	-	-	-	34	78	5	29	-
弥生町四丁目	1	30	-	1	-	-	-	-	30	51	1	29	-
弥生町五丁目	3	56	-	-	-	1	-	2	47	119	-	45	2
弥生町六丁目	-	-	-	-	-	-	-	-	4	5	-	4	-
本町総数	33	2,677	3	2	5	1	2	20	224	698	42	171	11
本町一丁目	11	414	-	-	2	1	-	8	31	131	3	27	1
本町二丁目	10	2,009	1	-	1	-	2	6	55	151	5	47	3
本町三丁目	2	12	-	1	1	-	-	-	36	114	8	25	3
本町四丁目	8	187	2	1	1	-	-	4	53	144	14	38	1
本町五丁目	-	-	-	-	-	-	-	-	27	75	5	20	2
本町六丁目	2	55	-	-	-	-	-	2	22	83	7	14	1
中央総数	14	176	3	3	3	1	-	4	236	684	38	186	12
中央一丁目	2	4	-	-	1	-	-	1	49	163	7	40	2
中央二丁目	5	47	2	1	-	-	-	2	58	148	7	50	1
中央三丁目	3	17	-	1	1	-	-	1	43	121	6	33	4
中央四丁目	1	4	-	-	-	1	-	-	50	120	10	39	1
中央五丁目	3	104	1	1	1	-	-	-	36	132	8	24	4
東中野総数	9	195	2	2	1	1	-	3	211	689	55	153	3
東中野一丁目	3	9	-	-	1	-	-	2	67	237	25	42	-
東中野二丁目	1	1	-	-	-	-	-	1	19	47	2	17	-
東中野三丁目	1	20	-	1	-	-	-	-	42	132	8	33	1
東中野四丁目	3	152	2	-	-	1	-	-	48	173	18	29	1
東中野五丁目	1	13	-	1	-	-	-	-	35	100	2	32	1
中野総数	35	946	10	3	9	3	-	10	311	1,104	68	237	6
中野一丁目	2	3	-	-	-	-	-	2	63	97	2	61	-
中野二丁目	10	433	3	2	2	1	-	2	46	181	13	32	1
中野三丁目	4	123	2	-	-	1	-	1	74	277	11	61	2
中野四丁目	6	255	1	1	2	-	-	2	24	133	11	11	2
中野五丁目	12	130	4	-	5	1	-	2	87	366	29	57	1
中野六丁目	1	2	-	-	-	-	-	1	17	50	2	15	-
上高田総数	5	21	-	1	2	1	-	1	105	263	14	87	4
上高田一丁目	-	-	-	-	-	-	-	-	44	76	1	42	1
上高田二丁目	2	17	-	1	-	-	-	1	15	81	2	11	2
上高田三丁目	-	-	-	-	-	-	-	-	21	60	9	11	1
上高田四丁目	1	2	-	-	-	1	-	-	6	9	1	5	-
上高田五丁目	2	2	-	-	2	-	-	-	19	37	1	18	-
新井総数	22	340	2	3	2	-	-	15	99	259	9	90	-
新井一丁目	12	246	1	1	2	-	-	8	23	100	2	21	-
新井二丁目	7	70	-	1	-	-	-	6	42	81	3	39	-
新井三丁目	-	-	-	-	-	-	-	-	16	27	1	15	-
新井四丁目	1	3	-	-	-	-	-	1	10	31	2	8	-
新井五丁目	2	21	1	1	-	-	-	-	8	20	1	7	-

L学術研究・専門技術サービス業						M宿泊業・飲食サービス業					N生活関連サービス業・娯楽業			
総数		71	72	73	74	総数		75	76	77	総数		78	79
事業所数	従業者数	学術・ 開発研 究機関	専門 サービス 業	広告業	技術 サービス 業	事業 所数	従業 者数	宿泊業	飲食業	持ち帰 り・配 達 飲 食 サ ー ビ ス 業	事業 所数	従業 者数	洗濯・ 理容・ 美容・ 浴場業	その 他 の 生 活 関 連 サ ー ビ ス 業
904	5,837	18	472	47	367	2,038	12,843	35	1,892	111	1,327	6,367	960	164
24	98	1	8	1	14	52	231	1	47	4	65	197	54	7
3	17	-	-	-	3	7	15	-	7	-	4	8	4	-
5	17	-	2	-	3	13	56	-	13	-	21	72	15	3
5	43	1	1	-	3	21	101	1	18	2	17	44	16	1
8	12	-	4	1	3	6	19	-	6	-	11	22	10	1
3	9	-	1	-	2	5	40	-	3	2	12	51	9	2
50	338	1	19	5	25	141	667	3	131	7	101	566	72	5
9	40	-	4	-	5	16	42	-	16	-	16	57	13	1
20	152	-	7	3	10	72	388	-	70	2	35	199	20	1
5	42	-	3	-	2	22	53	1	19	2	25	217	21	2
6	71	-	1	2	3	17	112	-	16	1	16	44	13	1
9	31	1	4	-	4	10	60	-	8	2	4	4	1	-
1	2	-	-	-	1	4	12	2	2	-	7	45	4	-
126	1,095	3	69	3	51	191	1,346	3	175	13	120	693	87	16
17	120	-	9	1	7	21	271	-	21	-	12	74	8	3
30	158	2	21	-	7	51	530	2	44	5	23	222	16	1
20	107	1	10	1	8	29	153	-	27	2	14	127	10	2
32	165	-	20	-	12	55	258	1	50	4	41	177	30	6
12	485	-	3	-	9	22	98	-	20	2	13	38	10	1
15	60	-	6	1	8	13	36	-	13	-	17	55	13	3
95	1,084	2	50	6	37	175	1,495	2	161	12	121	535	88	14
20	694	-	8	2	10	35	232	1	31	3	16	89	14	1
11	65	1	4	-	6	39	277	1	31	7	30	174	21	5
12	74	1	4	2	5	30	129	-	29	1	25	67	18	4
25	132	-	18	1	6	50	573	-	49	1	32	121	21	1
27	119	-	16	1	10	21	284	-	21	-	18	84	14	3
104	542	2	49	5	48	196	1,162	8	182	6	138	879	90	19
38	161	-	23	1	14	67	300	2	63	2	49	179	31	6
13	59	-	7	-	6	6	31	1	4	1	5	12	3	-
21	153	1	8	1	11	32	215	-	32	-	29	230	18	7
23	140	1	7	1	14	70	531	1	67	2	33	201	23	2
9	29	-	4	2	3	21	85	4	16	1	22	257	15	4
174	1,372	2	103	10	59	517	4,094	5	506	6	205	1,317	118	31
17	151	-	8	-	9	14	72	-	14	-	17	40	12	1
28	137	-	17	1	10	53	551	1	50	2	36	381	16	4
44	194	1	27	4	12	69	406	-	66	3	33	162	29	2
24	581	1	13	1	9	12	387	1	11	-	10	79	6	2
52	284	-	34	3	15	364	2,630	3	360	1	104	636	52	20
9	25	-	4	1	4	5	48	-	5	-	5	19	3	2
25	104	-	10	-	15	110	496	3	96	11	74	270	53	11
3	17	-	1	-	2	12	171	1	8	3	11	72	9	1
10	21	-	4	-	6	13	41	1	12	-	20	55	17	3
9	37	-	5	-	4	64	227	-	60	4	27	84	17	3
2	25	-	-	-	2	5	16	1	3	1	2	9	2	-
1	4	-	-	-	1	16	41	-	13	3	14	50	8	4
70	377	-	39	5	26	102	475	1	93	8	83	395	64	10
19	79	-	10	3	6	55	220	-	52	3	37	146	33	2
29	205	-	16	1	12	24	130	1	20	3	16	112	14	1
4	47	-	3	-	1	3	24	-	2	1	7	20	5	-
8	25	-	2	1	5	3	12	-	2	1	8	14	4	4
10	21	-	8	-	2	17	89	-	17	-	15	103	8	3

町丁別	O教育・学習支援業					P医療・福祉					Q複合サービス事業			
	80 娯楽業	総数		81 学校教育	82 その他 教育・学 習支援 業	総数		83 医療業	84 保健 衛生	85 社会保 険・社 会福 祉・介 護事業	総数		86 郵便局	87 協同 組合
		事業 所数	従 業 者 数			事業 所数	従 業 者 数				事業 所数	従 業 者 数		
中野区	203	488	8,550	119	369	1,062	13,124	819	12	231	33	358	30	3
南台総数	4	25	609	7	18	36	308	25	-	11	3	23	2	1
南台一丁目	-	2	302	2	-	3	15	3	-	-	-	-	-	-
南台二丁目	3	6	39	-	6	8	57	7	-	1	1	7	1	-
南台三丁目	-	5	183	2	3	13	160	9	-	4	1	5	1	-
南台四丁目	-	8	52	2	6	6	23	4	-	2	-	-	-	-
南台五丁目	1	4	33	1	3	6	53	2	-	4	1	11	-	1
弥生町総数	24	31	274	7	24	79	1,412	57	1	21	1	7	1	-
弥生町一丁目	2	8	64	3	5	10	52	7	-	3	1	7	1	-
弥生町二丁目	14	4	20	1	3	32	414	20	1	11	-	-	-	-
弥生町三丁目	2	-	-	-	-	15	120	13	-	2	-	-	-	-
弥生町四丁目	2	9	50	2	7	11	72	8	-	3	-	-	-	-
弥生町五丁目	1	7	129	1	6	9	750	7	-	2	-	-	-	-
弥生町六丁目	3	3	11	-	3	2	4	2	-	-	-	-	-	-
本町総数	17	38	537	9	29	98	975	79	-	19	4	36	4	-
本町一丁目	1	1	1	-	1	7	37	6	-	1	1	12	1	-
本町二丁目	6	8	181	3	5	18	206	15	-	3	-	-	-	-
本町三丁目	2	9	45	1	8	17	248	12	-	5	2	17	2	-
本町四丁目	5	9	63	1	8	31	312	25	-	6	-	-	-	-
本町五丁目	2	5	43	1	4	13	90	10	-	3	1	7	1	-
本町六丁目	1	6	204	3	3	12	82	11	-	1	-	-	-	-
中央総数	19	45	760	17	28	85	1,291	67	1	17	1	14	1	-
中央一丁目	1	5	81	2	3	13	170	8	1	4	-	-	-	-
中央二丁目	4	21	559	12	9	29	200	27	-	2	-	-	-	-
中央三丁目	3	6	18	-	6	16	169	12	-	4	-	-	-	-
中央四丁目	10	6	32	1	5	20	681	14	-	6	-	-	-	-
中央五丁目	1	7	70	2	5	7	71	6	-	1	1	14	1	-
東中野総数	29	49	964	13	36	115	808	105	2	8	4	48	3	1
東中野一丁目	12	12	134	1	11	37	197	34	1	2	2	10	1	1
東中野二丁目	2	5	177	2	3	13	85	12	-	1	-	-	-	-
東中野三丁目	4	11	333	4	7	27	154	25	1	1	-	-	-	-
東中野四丁目	8	14	207	4	10	22	249	19	-	3	1	30	1	-
東中野五丁目	3	7	113	2	5	16	123	15	-	1	1	8	1	-
中野総数	56	94	2,982	18	76	167	2,576	133	4	30	5	65	4	1
中野一丁目	4	8	60	2	6	12	126	5	-	7	-	-	-	-
中野二丁目	16	16	202	2	14	31	525	22	2	7	1	39	1	-
中野三丁目	2	24	1,145	1	23	32	209	28	1	3	1	7	1	-
中野四丁目	2	13	1,109	2	11	12	920	7	1	4	1	9	1	-
中野五丁目	32	27	289	9	18	72	741	66	-	6	2	10	1	1
中野六丁目	-	6	177	2	4	8	55	5	-	3	-	-	-	-
上高田総数	10	26	456	9	17	46	341	37	-	9	2	15	2	-
上高田一丁目	1	6	90	3	3	9	78	5	-	4	1	7	1	-
上高田二丁目	-	4	133	1	3	15	153	13	-	2	-	-	-	-
上高田三丁目	7	8	52	-	8	13	77	12	-	1	1	8	1	-
上高田四丁目	-	5	65	3	2	1	5	1	-	-	-	-	-	-
上高田五丁目	2	3	116	2	1	8	28	6	-	2	-	-	-	-
新井総数	9	28	252	4	24	68	710	50	1	17	1	7	1	-
新井一丁目	2	5	24	-	5	24	239	20	-	4	1	7	1	-
新井二丁目	1	6	49	-	6	29	322	21	-	8	-	-	-	-
新井三丁目	2	5	50	2	3	4	93	2	-	2	-	-	-	-
新井四丁目	-	6	66	1	5	1	23	-	-	1	-	-	-	-
新井五丁目	4	6	63	1	5	10	33	7	1	2	-	-	-	-

Rサービス業(他に分類されないもの)										S公務			
総数		88	89	90	91	92	93	94	95	総数		97	98
事業所数	従業者数	廃棄物処理業	自動車整備業	機械等修理業	職業紹介・労働者派遣業	その他のサービス業	政治・経済・文化団体	宗教	その他のサービス業	事業所数	従業者数	国家公務	地方公務
630	8,318	17	29	59	40	282	69	124	10	38	2,844	3	35
25	239	1	1	3	-	13	1	6	-	2	34	-	2
1	2	-	1	-	-	-	-	-	-	-	-	-	-
7	37	1	-	2	-	1	-	3	-	1	22	-	1
7	169	-	-	1	-	4	-	2	-	1	12	-	1
6	18	-	-	-	-	4	1	1	-	-	-	-	-
4	13	-	-	-	-	4	-	-	-	-	-	-	-
51	448	-	4	4	3	24	6	10	-	1	7	-	1
10	80	-	3	1	1	1	2	2	-	1	7	-	1
15	225	-	-	1	1	8	1	4	-	-	-	-	-
6	18	-	-	1	-	3	1	1	-	-	-	-	-
6	50	-	-	-	1	3	-	2	-	-	-	-	-
12	72	-	1	1	-	8	1	1	-	-	-	-	-
2	3	-	-	-	-	1	1	-	-	-	-	-	-
73	1,280	1	3	11	5	33	13	7	-	1	7	-	1
5	43	-	-	1	2	2	-	-	-	-	-	-	-
20	226	-	-	1	1	11	4	3	-	-	-	-	-
6	292	-	-	1	-	4	-	1	-	-	-	-	-
13	267	-	-	5	1	3	3	1	-	-	-	-	-
11	140	-	2	2	-	5	2	-	-	1	7	-	1
18	312	1	1	1	1	8	4	2	-	-	-	-	-
60	1,348	-	1	4	5	33	5	11	1	5	508	-	5
12	229	-	-	1	1	5	3	2	-	-	-	-	-
13	389	-	-	2	2	6	-	3	-	3	390	-	3
7	135	-	-	1	-	4	-	2	-	1	110	-	1
14	151	-	-	-	1	9	1	3	-	1	8	-	1
14	444	-	1	-	1	9	1	1	1	-	-	-	-
58	806	1	1	4	6	29	3	12	2	1	6	-	1
23	191	-	1	-	3	12	2	4	1	-	-	-	-
8	50	-	-	1	-	5	-	2	-	-	-	-	-
9	334	-	-	1	2	3	-	3	-	-	-	-	-
16	220	1	-	2	1	8	1	2	1	1	6	-	1
2	11	-	-	-	-	1	-	1	-	-	-	-	-
113	1,884	1	1	9	9	51	28	7	7	10	1,864	1	9
10	441	-	-	1	-	6	1	2	-	-	-	-	-
25	373	-	-	1	3	10	7	1	3	-	-	-	-
22	441	-	-	1	2	14	3	1	1	-	-	-	-
23	289	1	-	1	-	9	12	-	-	9	1,857	1	8
30	335	-	-	4	4	12	5	2	3	-	-	-	-
3	5	-	1	1	-	-	-	1	-	1	7	-	1
41	215	2	4	-	-	9	1	25	-	3	37	-	3
16	57	-	2	-	-	3	-	11	-	2	30	-	2
2	7	-	-	-	-	1	-	1	-	1	7	-	1
3	20	-	-	-	-	2	-	1	-	-	-	-	-
12	35	-	2	-	-	1	-	9	-	-	-	-	-
8	96	2	-	-	-	2	1	3	-	-	-	-	-
36	440	1	3	3	3	14	6	6	-	1	7	-	1
16	314	1	-	2	1	6	3	3	-	-	-	-	-
10	41	-	2	-	1	4	3	-	-	-	-	-	-
1	13	-	-	-	-	1	-	-	-	1	7	-	1
4	17	-	1	-	-	2	-	1	-	-	-	-	-
5	55	-	-	1	1	1	-	2	-	-	-	-	-

38. 町丁、産業中分類別事業所数及び従業者数(平成21年7月1日)(つづき)

町丁別	総数		A農業, 林業		B漁業		C鉱業		D建設業				
	事業所数	従業者数	01~02		03~04		05鉱業		総数		06 総合 工事業	07 職別 工事業	08 設備 工事業
			事業所数	従業者数	事業所数	従業者数	事業所数	従業者数	事業所数	従業者数			
沼袋総数	544	2,852	-	-	-	-	-	-	38	253	9	16	13
沼袋一丁目	190	1,012	-	-	-	-	-	-	14	116	2	8	4
沼袋二丁目	142	851	-	-	-	-	-	-	12	80	3	4	5
沼袋三丁目	122	573	-	-	-	-	-	-	7	28	2	2	3
沼袋四丁目	90	416	-	-	-	-	-	-	5	29	2	2	1
松が丘総数	192	1,645	-	-	-	-	-	-	21	129	3	14	4
松が丘一丁目	113	866	-	-	-	-	-	-	9	53	2	5	2
松が丘二丁目	79	779	-	-	-	-	-	-	12	76	1	9	2
江原町総数	273	1,882	-	-	-	-	-	-	25	192	8	9	8
江原町一丁目	82	582	-	-	-	-	-	-	6	59	1	1	4
江原町二丁目	104	694	-	-	-	-	-	-	8	64	3	4	1
江原町三丁目	87	606	-	-	-	-	-	-	11	69	4	4	3
江古田総数	378	3,673	-	-	-	-	-	-	33	187	17	6	10
江古田一丁目	112	616	-	-	-	-	-	-	12	38	6	2	4
江古田二丁目	86	737	-	-	-	-	-	-	10	82	5	1	4
江古田三丁目	53	1,141	-	-	-	-	-	-	-	-	-	-	-
江古田四丁目	127	1,179	-	-	-	-	-	-	11	67	6	3	2
丸山総数	143	1,689	-	-	-	-	-	-	16	148	5	9	2
丸山一丁目	48	968	-	-	-	-	-	-	3	11	-	3	-
丸山二丁目	95	721	-	-	-	-	-	-	13	137	5	6	2
野方総数	820	4,649	-	-	-	-	-	-	63	274	24	23	16
野方一丁目	139	826	-	-	-	-	-	-	17	90	6	5	6
野方二丁目	76	351	-	-	-	-	-	-	9	35	1	4	4
野方三丁目	74	422	-	-	-	-	-	-	9	37	3	3	3
野方四丁目	73	490	-	-	-	-	-	-	10	54	5	3	2
野方五丁目	270	1,359	-	-	-	-	-	-	8	18	2	5	1
野方六丁目	188	1,201	-	-	-	-	-	-	10	40	7	3	-
大和町総数	471	2,240	-	-	-	-	-	-	54	287	16	24	14
大和町一丁目	180	1,084	-	-	-	-	-	-	22	142	8	8	6
大和町二丁目	68	309	-	-	-	-	-	-	9	36	2	4	3
大和町三丁目	134	472	-	-	-	-	-	-	15	84	3	8	4
大和町四丁目	89	375	-	-	-	-	-	-	8	25	3	4	1
若宮総数	349	1,461	-	-	-	-	-	-	32	153	13	13	6
若宮一丁目	80	317	-	-	-	-	-	-	8	39	2	4	2
若宮二丁目	89	347	-	-	-	-	-	-	13	60	5	6	2
若宮三丁目	180	797	-	-	-	-	-	-	11	54	6	3	2
白鷺総数	219	1,201	-	-	-	-	-	-	15	67	4	10	1
白鷺一丁目	69	440	-	-	-	-	-	-	5	41	1	3	1
白鷺二丁目	84	368	-	-	-	-	-	-	5	11	1	4	-
白鷺三丁目	66	393	-	-	-	-	-	-	5	15	2	3	-
鷺宮総数	621	3,632	-	-	-	-	-	-	52	286	17	16	19
鷺宮一丁目	95	531	-	-	-	-	-	-	15	82	5	4	6
鷺宮二丁目	44	332	-	-	-	-	-	-	4	38	3	-	1
鷺宮三丁目	259	1,534	-	-	-	-	-	-	12	79	5	3	4
鷺宮四丁目	104	596	-	-	-	-	-	-	4	12	1	1	2
鷺宮五丁目	54	323	-	-	-	-	-	-	8	31	1	6	1
鷺宮六丁目	65	316	-	-	-	-	-	-	9	44	2	2	5
上鷺宮総数	302	2,190	-	-	-	-	-	-	35	281	12	12	11
上鷺宮一丁目	39	212	-	-	-	-	-	-	3	26	1	1	1
上鷺宮二丁目	40	295	-	-	-	-	-	-	6	47	2	2	2
上鷺宮三丁目	60	574	-	-	-	-	-	-	5	21	2	2	1
上鷺宮四丁目	90	441	-	-	-	-	-	-	8	79	3	3	2
上鷺宮五丁目	73	668	-	-	-	-	-	-	13	108	4	4	5

注) 産業分類の項目名は、適宜簡略化した。

資料 東京都総務局統計部産業統計課「平成21年経済センサス-基礎調査報告(町丁目編)」

総数		E製造業											20
事業所数	従業者数	09 食料品	10 飲料・ たばこ・ 飼料	11 繊維 工業	12 木材 ・ 木製品	13 家具 ・ 装備品	14 パルプ ・ 紙 ・ 紙加工 品	15 印刷 ・ 同関連 業	16 化学 工業	17 石油 製品 ・ 石炭 製品	18 プラス チック 製品	19 ゴム 製品	20 なめし 革 ・ 同製品 ・ 毛皮
18	144	3	-	2	-	2	-	5	-	-	-	-	-
5	20	2	-	-	-	1	-	-	-	-	-	-	-
10	115	1	-	2	-	1	-	4	-	-	-	-	-
2	7	-	-	-	-	-	-	1	-	-	-	-	-
1	2	-	-	-	-	-	-	-	-	-	-	-	-
8	322	2	-	1	-	1	-	-	-	-	1	-	-
4	8	-	-	1	-	1	-	-	-	-	-	-	-
4	314	2	-	-	-	-	-	-	-	-	1	-	-
16	129	-	-	-	-	1	2	3	1	-	-	-	-
6	30	-	-	-	-	-	1	1	-	-	-	-	-
7	84	-	-	-	-	1	1	2	1	-	-	-	-
3	15	-	-	-	-	-	-	-	-	-	-	-	-
21	94	2	-	8	-	-	1	2	1	-	-	-	-
9	39	1	-	3	-	-	-	1	-	-	-	-	-
3	9	1	-	2	-	-	-	-	-	-	-	-	-
3	5	-	-	-	-	-	-	1	-	-	-	-	-
6	41	-	-	3	-	-	1	-	1	-	-	-	-
8	78	-	-	2	-	-	-	2	-	-	-	-	1
2	25	-	-	-	-	-	-	1	-	-	-	-	-
6	53	-	-	2	-	-	-	1	-	-	-	-	1
31	244	1	-	5	-	-	1	7	-	-	1	-	-
8	30	-	-	2	-	-	1	4	-	-	-	-	-
7	86	1	-	1	-	-	-	1	-	-	-	-	-
2	3	-	-	-	-	-	-	-	-	-	1	-	-
6	80	-	-	-	-	-	-	1	-	-	-	-	-
2	3	-	-	1	-	-	-	-	-	-	-	-	-
6	42	-	-	1	-	-	-	1	-	-	-	-	-
22	76	-	-	2	-	4	-	6	-	-	-	-	-
6	20	-	-	-	-	1	-	1	-	-	-	-	-
7	31	-	-	1	-	1	-	1	-	-	-	-	-
6	18	-	-	1	-	1	-	3	-	-	-	-	-
3	7	-	-	-	-	1	-	1	-	-	-	-	-
11	116	1	-	1	-	-	1	3	-	-	-	-	-
2	7	-	-	-	-	-	-	1	-	-	-	-	-
5	96	1	-	-	-	-	1	1	-	-	-	-	-
4	13	-	-	1	-	-	-	1	-	-	-	-	-
4	13	-	-	1	-	-	-	1	-	-	1	1	-
2	7	-	-	1	-	-	-	1	-	-	-	-	-
2	6	-	-	-	-	-	-	-	-	-	1	1	-
-	-	-	-	-	-	-	-	-	-	-	-	-	-
25	176	1	-	4	-	-	2	3	1	-	-	-	-
4	49	-	-	-	-	-	-	-	1	-	-	-	-
8	57	-	-	1	-	-	1	-	-	-	-	-	-
3	16	1	-	-	-	-	-	1	-	-	-	-	-
2	4	-	-	-	-	-	-	1	-	-	-	-	-
4	13	-	-	2	-	-	-	-	-	-	-	-	-
4	37	-	-	1	-	-	1	1	-	-	-	-	-
10	73	-	-	1	-	1	-	2	-	-	-	-	-
1	6	-	-	-	-	1	-	-	-	-	-	-	-
1	2	-	-	-	-	-	-	-	-	-	-	-	-
2	49	-	-	-	-	-	-	1	-	-	-	-	-
2	7	-	-	-	-	-	-	-	-	-	-	-	-
4	9	-	-	1	-	-	-	1	-	-	-	-	-

町丁別	E製造業											
	21	22	23	24	25	26	27	28	29	30	31	32
	窯業・土石製品	鉄鋼業	非鉄金属	金属製品	はん用機械器具	生産用機械器具	業務機械器具	電子部品・デバイス	電気機械器具	情報通信機械器具	輸送用機械器具	その他の製造業
沼袋総数	-	-	-	-	1	2	1	-	-	-	1	1
沼袋一丁目	-	-	-	-	-	1	-	-	-	-	-	1
沼袋二丁目	-	-	-	-	1	-	-	-	-	-	1	-
沼袋三丁目	-	-	-	-	-	-	1	-	-	-	-	-
沼袋四丁目	-	-	-	-	-	1	-	-	-	-	-	-
松が丘総数	-	-	-	2	-	-	-	-	-	-	-	1
松が丘一丁目	-	-	-	2	-	-	-	-	-	-	-	-
松が丘二丁目	-	-	-	-	-	-	-	-	-	-	-	1
江原町総数	2	-	-	-	2	1	-	1	-	-	1	2
江原町一丁目	-	-	-	-	1	-	-	1	-	-	-	2
江原町二丁目	1	-	-	-	-	1	-	-	-	-	-	-
江原町三丁目	1	-	-	-	1	-	-	-	-	-	1	-
江古田総数	-	-	-	1	-	1	1	-	2	-	-	2
江古田一丁目	-	-	-	-	-	1	-	-	2	-	-	1
江古田二丁目	-	-	-	-	-	-	-	-	-	-	-	-
江古田三丁目	-	-	-	-	-	-	1	-	-	-	-	1
江古田四丁目	-	-	-	1	-	-	-	-	-	-	-	-
丸山総数	-	-	-	-	-	1	-	2	-	-	-	-
丸山一丁目	-	-	-	-	-	-	-	1	-	-	-	-
丸山二丁目	-	-	-	-	-	1	-	1	-	-	-	-
野方総数	-	-	1	5	-	2	1	2	2	-	-	3
野方一丁目	-	-	-	-	-	-	-	1	-	-	-	-
野方二丁目	-	-	-	2	-	1	1	-	-	-	-	-
野方三丁目	-	-	-	-	-	-	-	-	-	-	-	1
野方四丁目	-	-	1	2	-	-	-	-	2	-	-	-
野方五丁目	-	-	-	-	-	-	-	-	-	-	-	1
野方六丁目	-	-	-	1	-	1	-	1	-	-	-	1
大和町総数	2	-	-	4	1	-	-	-	1	1	-	1
大和町一丁目	-	-	-	2	1	-	-	-	-	-	-	1
大和町二丁目	1	-	-	2	-	-	-	-	-	1	-	-
大和町三丁目	-	-	-	-	-	-	-	-	1	-	-	-
大和町四丁目	1	-	-	-	-	-	-	-	-	-	-	-
若宮総数	-	-	-	-	1	-	1	-	-	-	-	3
若宮一丁目	-	-	-	-	-	-	-	-	-	-	-	1
若宮二丁目	-	-	-	-	1	-	1	-	-	-	-	-
若宮三丁目	-	-	-	-	-	-	-	-	-	-	-	2
白鷺総数	-	-	-	-	-	-	-	-	-	-	-	-
白鷺一丁目	-	-	-	-	-	-	-	-	-	-	-	-
白鷺二丁目	-	-	-	-	-	-	-	-	-	-	-	-
白鷺三丁目	-	-	-	-	-	-	-	-	-	-	-	-
鷺宮総数	-	-	-	2	-	1	2	3	2	-	-	4
鷺宮一丁目	-	-	-	1	-	-	1	-	1	-	-	-
鷺宮二丁目	-	-	-	1	-	-	-	2	1	-	-	2
鷺宮三丁目	-	-	-	-	-	-	-	-	-	-	-	1
鷺宮四丁目	-	-	-	-	-	1	-	-	-	-	-	-
鷺宮五丁目	-	-	-	-	-	-	-	1	-	-	-	1
鷺宮六丁目	-	-	-	-	-	-	1	-	-	-	-	-
上鷺宮総数	-	2	-	-	-	-	3	-	-	-	-	1
上鷺宮一丁目	-	-	-	-	-	-	-	-	-	-	-	-
上鷺宮二丁目	-	-	-	-	-	-	1	-	-	-	-	-
上鷺宮三丁目	-	-	-	-	-	-	1	-	-	-	-	-
上鷺宮四丁目	-	2	-	-	-	-	-	-	-	-	-	-
上鷺宮五丁目	-	-	-	-	-	-	1	-	-	-	-	1

F電気・ガス・熱供給・水道業						G情報通信業						
総数		33	34	35	36	総数		37	38	39	40	41
事業所数	従業者数	電気業	ガス業	熱供給業	水道業	事業所数	従業者数	通信業	放送業	情報サービス業	インターネット 附随サービス業	映像・音声・文字情報
-	-	-	-	-	-	6	22	-	-	3	1	2
-	-	-	-	-	-	2	16	-	-	-	-	2
-	-	-	-	-	-	1	2	-	-	1	-	-
-	-	-	-	-	-	2	3	-	-	1	1	-
-	-	-	-	-	-	1	1	-	-	1	-	-
-	-	-	-	-	-	7	25	-	-	3	-	4
-	-	-	-	-	-	3	10	-	-	1	-	2
-	-	-	-	-	-	4	15	-	-	2	-	2
-	-	-	-	-	-	8	88	-	-	2	1	5
-	-	-	-	-	-	1	10	-	-	-	-	1
-	-	-	-	-	-	4	71	-	-	2	-	2
-	-	-	-	-	-	3	7	-	-	-	1	2
-	-	-	-	-	-	7	18	-	-	2	1	4
-	-	-	-	-	-	2	4	-	-	1	-	1
-	-	-	-	-	-	2	3	-	-	-	1	1
-	-	-	-	-	-	1	3	-	-	-	-	1
-	-	-	-	-	-	2	8	-	-	1	-	1
-	-	-	-	-	-	6	47	-	-	-	3	3
-	-	-	-	-	-	2	28	-	-	-	1	1
-	-	-	-	-	-	4	19	-	-	-	2	2
-	-	-	-	-	-	17	77	2	-	6	1	8
-	-	-	-	-	-	3	12	-	-	-	-	3
-	-	-	-	-	-	3	11	-	-	2	-	1
-	-	-	-	-	-	3	5	-	-	2	-	1
-	-	-	-	-	-	1	3	-	-	-	-	1
-	-	-	-	-	-	2	23	2	-	-	-	-
-	-	-	-	-	-	5	23	-	-	2	1	2
-	-	-	-	-	-	10	30	-	-	3	2	5
-	-	-	-	-	-	5	11	-	-	1	1	3
-	-	-	-	-	-	2	3	-	-	-	-	2
-	-	-	-	-	-	3	16	-	-	2	1	-
-	-	-	-	-	-	-	-	-	-	-	-	-
-	-	-	-	-	-	5	14	-	-	4	-	1
-	-	-	-	-	-	2	11	-	-	2	-	-
-	-	-	-	-	-	3	3	-	-	2	-	1
-	-	-	-	-	-	-	-	-	-	-	-	-
-	-	-	-	-	-	6	16	-	-	5	-	1
-	-	-	-	-	-	3	10	-	-	2	-	1
-	-	-	-	-	-	-	-	-	-	-	-	-
-	-	-	-	-	-	3	6	-	-	3	-	-
-	-	-	-	-	-	14	81	1	-	9	-	4
-	-	-	-	-	-	2	5	-	-	2	-	-
-	-	-	-	-	-	1	8	-	-	1	-	-
-	-	-	-	-	-	3	52	1	-	-	-	2
-	-	-	-	-	-	3	5	-	-	2	-	1
-	-	-	-	-	-	2	5	-	-	1	-	1
-	-	-	-	-	-	3	6	-	-	3	-	-
-	-	-	-	-	-	17	194	-	-	8	1	8
-	-	-	-	-	-	3	4	-	-	2	1	-
-	-	-	-	-	-	6	44	-	-	4	-	2
-	-	-	-	-	-	2	19	-	-	1	-	1
-	-	-	-	-	-	1	4	-	-	-	-	1
-	-	-	-	-	-	5	123	-	-	1	-	4

町丁別	H運輸業・郵便業											
	総数		42 鉄道業	43 道路 旅客 運送業	44 道路 貨物 運送業	45 水運業	46 航空業	47 倉庫業	48 運輸に 附帯す るサー ビス業	49 郵便 業	総数	
	事業 所数	従 業 者 数									事業 所数	従 業 者 数
沼袋総数	8	108	1	6	1	-	-	-	-	-	117	600
沼袋一丁目	2	100	1	-	1	-	-	-	-	-	45	272
沼袋二丁目	3	4	-	3	-	-	-	-	-	-	30	149
沼袋三丁目	1	2	-	1	-	-	-	-	-	-	22	92
沼袋四丁目	2	2	-	2	-	-	-	-	-	-	20	87
松が丘総数	9	261	-	6	3	-	-	-	-	-	38	241
松が丘一丁目	5	237	-	3	2	-	-	-	-	-	22	89
松が丘二丁目	4	24	-	3	1	-	-	-	-	-	16	152
江原町総数	20	97	-	14	6	-	-	-	-	-	68	421
江原町一丁目	17	73	-	12	5	-	-	-	-	-	21	75
江原町二丁目	1	22	-	-	1	-	-	-	-	-	30	252
江原町三丁目	2	2	-	2	-	-	-	-	-	-	17	94
江古田総数	16	414	-	7	9	-	-	-	-	-	97	569
江古田一丁目	4	189	-	2	2	-	-	-	-	-	22	152
江古田二丁目	4	29	-	2	2	-	-	-	-	-	24	90
江古田三丁目	3	4	-	2	1	-	-	-	-	-	17	73
江古田四丁目	5	192	-	1	4	-	-	-	-	-	34	254
丸山総数	4	269	-	-	3	-	-	-	-	1	38	318
丸山一丁目	2	261	-	-	1	-	-	-	-	1	11	119
丸山二丁目	2	8	-	-	2	-	-	-	-	-	27	199
野方総数	13	75	1	4	7	-	-	-	1	-	224	1,154
野方一丁目	8	36	-	3	4	-	-	-	1	-	33	218
野方二丁目	1	13	-	-	1	-	-	-	-	-	20	108
野方三丁目	1	9	-	-	1	-	-	-	-	-	14	54
野方四丁目	1	9	-	-	1	-	-	-	-	-	13	68
野方五丁目	1	2	-	1	-	-	-	-	-	-	86	342
野方六丁目	1	6	1	-	-	-	-	-	-	-	58	364
大和町総数	9	273	-	6	3	-	-	-	-	-	85	450
大和町一丁目	5	258	-	3	2	-	-	-	-	-	41	228
大和町二丁目	1	2	-	1	-	-	-	-	-	-	13	74
大和町三丁目	2	12	-	1	1	-	-	-	-	-	23	108
大和町四丁目	1	1	-	1	-	-	-	-	-	-	8	40
若宮総数	7	12	-	6	1	-	-	-	-	-	90	348
若宮一丁目	1	4	-	-	1	-	-	-	-	-	18	89
若宮二丁目	3	4	-	3	-	-	-	-	-	-	25	87
若宮三丁目	3	4	-	3	-	-	-	-	-	-	47	172
白鷺総数	4	4	-	3	1	-	-	-	-	-	39	235
白鷺一丁目	-	-	-	-	-	-	-	-	-	-	10	50
白鷺二丁目	1	1	-	1	-	-	-	-	-	-	15	67
白鷺三丁目	3	3	-	2	1	-	-	-	-	-	14	118
鷺宮総数	15	85	2	7	4	-	-	-	2	-	153	840
鷺宮一丁目	1	6	1	-	-	-	-	-	-	-	22	150
鷺宮二丁目	1	3	-	1	-	-	-	-	-	-	9	57
鷺宮三丁目	5	45	1	2	2	-	-	-	-	-	70	378
鷺宮四丁目	2	4	-	2	-	-	-	-	-	-	24	91
鷺宮五丁目	2	2	-	2	-	-	-	-	-	-	14	87
鷺宮六丁目	4	25	-	-	2	-	-	-	2	-	14	77
上鷺宮総数	7	46	-	3	4	-	-	-	-	-	62	321
上鷺宮一丁目	1	22	-	-	1	-	-	-	-	-	9	33
上鷺宮二丁目	2	17	-	-	2	-	-	-	-	-	8	82
上鷺宮三丁目	-	-	-	-	-	-	-	-	-	-	11	85
上鷺宮四丁目	3	3	-	3	-	-	-	-	-	-	21	76
上鷺宮五丁目	1	4	-	-	1	-	-	-	-	-	13	45

I卸売業・小売業

50	51	52	53	54	55	56	57	58	59	60	61
各種 商品 卸売業	繊維・ 衣服等 卸売業	飲食 料品 卸売業	建築 材料, 鉱物・ 金属 材料等 卸売業	機械 器具 卸売業	その 他 の 卸売業	各種 商品 小売業	繊維・ 衣類・ 身の回 り品 小売業	飲食 料品 小売業	機械器 具小売 業	その 他 の 小売業	無店舗 小売業
-	2	3	2	4	7	1	10	37	6	42	3
-	1	1	1	-	3	1	2	18	2	14	2
-	-	1	-	2	2	-	4	5	1	14	1
-	1	-	-	-	-	-	-	8	2	11	-
-	-	1	1	2	2	-	4	6	1	3	-
-	-	-	3	3	3	-	1	17	-	11	-
-	-	-	-	-	2	-	-	12	-	8	-
-	-	-	3	3	1	-	1	5	-	3	-
-	1	4	6	4	4	-	3	15	15	16	-
-	-	2	4	1	-	-	2	4	4	4	-
-	-	2	1	2	3	-	-	8	6	8	-
-	1	-	1	1	1	-	1	3	5	4	-
-	1	3	8	4	4	-	11	25	8	32	1
-	-	2	1	3	2	-	-	5	1	7	1
-	1	-	1	-	-	-	4	8	3	7	-
-	-	-	-	-	-	-	4	7	-	6	-
-	-	1	6	1	2	-	3	5	4	12	-
-	-	3	4	3	3	-	2	4	8	9	2
-	-	1	1	-	-	-	1	2	2	3	1
-	-	2	3	3	3	-	1	2	6	6	1
-	1	5	7	9	7	-	34	67	14	77	3
-	-	1	1	2	3	-	-	8	3	14	1
-	1	3	-	2	2	-	1	5	2	4	-
-	-	-	1	-	-	-	-	3	-	9	1
-	-	-	-	2	1	-	-	2	1	6	1
-	-	-	5	-	-	-	22	31	4	24	-
-	-	1	-	3	1	-	11	18	4	20	-
-	1	5	5	8	3	-	4	25	6	27	1
-	-	4	3	1	1	-	3	14	1	14	-
-	1	-	-	2	-	-	1	3	1	4	1
-	-	-	1	4	1	-	-	6	2	9	-
-	-	1	1	1	1	-	-	2	2	-	-
-	1	-	1	6	1	1	12	38	7	23	-
-	-	-	1	1	-	-	2	7	-	7	-
-	1	-	-	4	1	-	-	10	4	5	-
-	-	-	-	1	-	1	10	21	3	11	-
-	1	3	1	-	1	-	5	13	3	12	-
-	-	1	1	-	-	-	3	4	-	1	-
-	1	1	-	-	1	-	-	4	2	6	-
-	-	1	-	-	-	-	2	5	1	5	-
-	2	11	2	6	8	-	15	40	15	51	3
-	-	1	2	1	-	-	1	7	1	9	-
-	-	1	-	1	1	-	-	2	2	1	1
-	1	2	-	1	3	-	10	20	6	26	1
-	-	1	-	-	2	-	2	6	3	9	1
-	-	2	-	2	1	-	1	3	1	4	-
-	1	4	-	1	1	-	1	2	2	2	-
-	2	2	4	4	9	-	5	8	7	18	3
-	-	-	1	1	3	-	-	1	-	3	-
-	1	-	-	1	1	-	-	1	2	1	1
-	-	2	1	1	2	-	-	1	-	3	1
-	-	-	-	-	2	-	5	3	1	10	-
-	1	-	2	1	1	-	-	2	4	1	1

町丁別	J金融業・保険業								K不動産業・物品賃貸業				
	総数		62 銀行業	63 協同 組織 金融業	64 貸金業 等非預 金信用 機関	65 金融商 品取引 業・商 品先物 取引業	66 補助的 金融業	67 保険業	総数		68 不動産 取引業	69 不動産 賃貸業 ・ 管理業	70 物品賃 貸業
	事業所数	従業者数							事業所数	従業者数			
沼袋総数	3	60	1	2	-	-	-	-	65	151	14	49	2
沼袋一丁目	1	13	-	1	-	-	-	-	19	36	3	16	-
沼袋二丁目	-	-	-	-	-	-	-	-	18	43	4	13	1
沼袋三丁目	1	36	1	-	-	-	-	-	15	34	3	11	1
沼袋四丁目	1	11	-	1	-	-	-	-	13	38	4	9	-
松が丘総数	2	7	-	-	-	-	-	2	25	74	3	20	2
松が丘一丁目	2	7	-	-	-	-	-	2	14	42	3	10	1
松が丘二丁目	-	-	-	-	-	-	-	-	11	32	-	10	1
江原町総数	4	11	-	-	1	-	-	3	34	85	2	30	2
江原町一丁目	1	2	-	-	-	-	-	1	9	26	-	8	1
江原町二丁目	-	-	-	-	-	-	-	-	15	37	-	15	-
江原町三丁目	3	9	-	-	1	-	-	2	10	22	2	7	1
江古田総数	4	14	-	1	2	-	-	1	41	126	6	35	-
江古田一丁目	1	2	-	-	1	-	-	-	20	57	1	19	-
江古田二丁目	-	-	-	-	-	-	-	-	7	28	3	4	-
江古田三丁目	1	8	-	1	-	-	-	-	3	11	-	3	-
江古田四丁目	2	4	-	-	1	-	-	1	11	30	2	9	-
丸山総数	2	46	-	-	-	-	-	2	11	19	1	10	-
丸山一丁目	1	41	-	-	-	-	-	1	5	9	-	5	-
丸山二丁目	1	5	-	-	-	-	-	1	6	10	1	5	-
野方総数	6	64	1	2	-	1	-	2	88	220	13	73	2
野方一丁目	-	-	-	-	-	-	-	-	14	36	2	11	1
野方二丁目	1	2	-	-	-	-	-	1	17	27	-	17	-
野方三丁目	-	-	-	-	-	-	-	-	4	11	1	3	-
野方四丁目	-	-	-	-	-	-	-	-	16	45	2	14	-
野方五丁目	2	31	1	-	-	1	-	-	15	52	6	9	-
野方六丁目	3	31	-	2	-	-	-	1	22	49	2	19	1
大和町総数	4	11	-	1	-	-	-	3	103	215	7	95	1
大和町一丁目	-	-	-	-	-	-	-	-	31	64	2	29	-
大和町二丁目	1	4	-	-	-	-	-	1	12	22	2	10	-
大和町三丁目	2	6	-	1	-	-	-	1	36	74	1	35	-
大和町四丁目	1	1	-	-	-	-	-	1	24	55	2	21	1
若宮総数	3	13	-	1	-	1	-	1	37	108	7	29	1
若宮一丁目	-	-	-	-	-	-	-	-	9	15	1	8	-
若宮二丁目	-	-	-	-	-	-	-	-	7	13	1	6	-
若宮三丁目	3	13	-	1	-	1	-	1	21	80	5	15	1
白鷺総数	2	49	1	-	-	1	-	-	36	105	5	31	-
白鷺一丁目	-	-	-	-	-	-	-	-	8	37	1	7	-
白鷺二丁目	2	49	1	-	-	1	-	-	18	39	3	15	-
白鷺三丁目	-	-	-	-	-	-	-	-	10	29	1	9	-
鷺宮総数	6	33	-	1	-	1	-	4	80	287	16	58	6
鷺宮一丁目	-	-	-	-	-	-	-	-	10	29	1	8	1
鷺宮二丁目	1	8	-	-	-	-	-	1	6	18	-	4	2
鷺宮三丁目	1	3	-	-	-	-	-	1	29	129	7	20	2
鷺宮四丁目	3	18	-	1	-	1	-	1	14	53	5	8	1
鷺宮五丁目	-	-	-	-	-	-	-	-	9	24	1	8	-
鷺宮六丁目	1	4	-	-	-	-	-	1	12	34	2	10	-
上鷺宮総数	4	16	-	1	-	1	-	2	39	112	3	36	-
上鷺宮一丁目	1	10	-	1	-	-	-	-	9	23	1	8	-
上鷺宮二丁目	1	1	-	-	-	1	-	-	9	24	-	9	-
上鷺宮三丁目	1	2	-	-	-	-	-	1	9	31	1	8	-
上鷺宮四丁目	-	-	-	-	-	-	-	-	4	14	1	3	-
上鷺宮五丁目	1	3	-	-	-	-	-	1	8	20	-	8	-

L学術研究・専門技術サービス業						M宿泊業・飲食サービス業					N生活関連サービス業・娯楽業			
総数		71	72	73	74	総数		75	76	77	総数		78	79
事業所数	従業者数	学術・ 開発研 究機関	専門 サービス 業	広告業	技術 サービス 業	事業 所数	従業 者数	宿泊業	飲食業	持ち帰 り・配 達 飲食 サービ ス業	事業 所数	従業 者数	洗濯・ 理容・ 美容・ 浴場業	その他 の生活 関連サー ビス業
31	118	1	17	1	12	112	424	1	108	3	62	189	50	8
4	10	-	2	-	2	48	160	-	48	-	24	59	21	2
14	64	-	9	1	4	14	60	1	13	-	17	40	12	4
7	29	-	4	-	3	33	111	-	32	1	9	55	7	-
6	15	1	2	-	3	17	93	-	15	2	12	35	10	2
19	72	1	5	2	11	16	70	-	14	2	17	108	13	1
8	25	-	2	1	5	12	40	-	11	1	11	94	7	1
11	47	1	3	1	6	4	30	-	3	1	6	14	6	-
9	40	-	5	2	2	27	202	-	24	3	21	49	19	2
2	22	-	-	1	1	3	18	-	1	2	4	11	4	-
3	7	-	2	1	-	8	22	-	8	-	13	29	11	2
4	11	-	3	-	1	16	162	-	15	1	4	9	4	-
16	37	-	7	2	7	31	156	1	25	5	31	74	25	3
10	18	-	5	2	3	4	10	-	4	-	10	22	7	-
2	12	-	1	-	1	10	77	-	8	2	8	27	6	2
1	1	-	-	-	1	3	24	-	2	1	2	5	2	-
3	6	-	1	-	2	14	45	1	11	2	11	20	10	1
6	52	-	2	-	4	12	47	1	9	2	13	107	9	4
-	-	-	-	-	-	4	20	1	1	2	2	83	-	2
6	52	-	2	-	4	8	27	-	8	-	11	24	9	2
44	132	1	29	2	12	130	751	-	119	11	80	274	65	8
17	54	1	13	-	3	14	71	-	11	3	9	28	8	1
6	15	-	4	1	1	4	38	-	3	1	5	8	5	-
4	6	-	2	-	2	12	34	-	11	1	14	38	9	4
5	25	-	2	-	3	1	1	-	1	-	3	6	3	-
8	25	-	7	-	1	78	479	-	75	3	28	118	23	1
4	7	-	1	1	2	21	128	-	18	3	21	76	17	2
32	75	1	15	2	14	39	161	1	33	5	38	93	28	7
13	35	1	4	-	8	16	89	1	12	3	16	47	11	4
4	9	-	2	1	1	6	26	-	5	1	2	2	2	-
7	16	-	3	1	3	12	32	-	12	-	13	25	11	1
8	15	-	6	-	2	5	14	-	4	1	7	19	4	2
19	42	1	11	-	7	46	155	-	44	2	40	115	30	4
6	16	-	6	-	-	7	15	-	6	1	11	28	10	1
6	8	1	2	-	3	7	21	-	7	-	9	23	8	1
7	18	-	3	-	4	32	119	-	31	1	20	64	12	2
18	131	1	8	-	9	23	53	1	20	2	32	111	25	5
4	82	-	1	-	3	6	19	1	5	-	14	62	9	3
7	37	1	5	-	1	10	19	-	9	1	11	34	9	2
7	12	-	2	-	5	7	15	-	6	1	7	15	7	-
28	83	-	17	-	11	87	631	4	79	4	55	303	42	9
5	11	-	1	-	4	14	114	2	12	-	8	43	6	2
1	4	-	1	-	-	3	19	1	2	-	2	85	-	1
6	17	-	4	-	2	43	237	1	40	2	33	97	27	5
3	5	-	2	-	1	24	172	-	22	2	9	68	7	1
6	21	-	4	-	2	2	69	-	2	-	1	1	1	-
7	25	-	5	-	2	1	20	-	1	-	2	9	1	-
14	45	1	9	1	3	31	227	-	26	5	31	92	28	-
1	1	-	1	-	-	3	15	-	2	1	4	7	4	-
2	2	-	1	1	-	1	3	-	1	-	3	7	3	-
-	-	-	-	-	-	7	92	-	6	1	6	13	4	-
5	19	1	2	-	2	15	90	-	14	1	14	32	14	-
6	23	-	5	-	1	5	27	-	3	2	4	33	3	-

町丁別	O教育・学習支援業					P医療・福祉					Q複合サービス事業			
	80 娯楽業	総数		81 学校教育	82 その他 教育・学 習支援 業	総数		83 医療業	84 保健 衛生	85 社会保 険・社 会福 祉・介 護事 業	総数		86 郵便局	87 協同 組合
		事業 所数	従 業 者 数			事業 所数	従 業 者 数				事業 所数	従 業 者 数		
沼袋総数	4	16	94	3	13	42	478	30	-	12	1	13	1	-
沼袋一丁目	1	4	29	-	4	17	141	14	-	3	-	-	-	-
沼袋二丁目	1	3	14	1	2	8	194	4	-	4	-	-	-	-
沼袋三丁目	2	7	48	2	5	12	108	8	-	4	1	13	1	-
沼袋四丁目	-	2	3	-	2	5	35	4	-	1	-	-	-	-
松が丘総数	3	5	30	-	5	19	132	16	-	3	-	-	-	-
松が丘一丁目	3	4	14	-	4	15	94	13	-	2	-	-	-	-
松が丘二丁目	-	1	16	-	1	4	38	3	-	1	-	-	-	-
江原町総数	-	7	88	1	6	17	175	13	-	4	-	-	-	-
江原町一丁目	-	3	54	1	2	4	89	2	-	2	-	-	-	-
江原町二丁目	-	2	12	-	2	7	51	5	-	2	-	-	-	-
江原町三丁目	-	2	22	-	2	6	35	6	-	-	-	-	-	-
江古田総数	3	12	154	5	7	41	1,572	24	1	16	1	7	1	-
江古田一丁目	3	4	12	1	3	7	28	4	-	3	-	-	-	-
江古田二丁目	-	3	67	2	1	5	219	4	-	1	-	-	-	-
江古田三丁目	-	1	8	1	-	13	941	5	-	8	1	7	1	-
江古田四丁目	-	4	67	1	3	16	384	11	1	4	-	-	-	-
丸山総数	-	7	79	2	5	9	74	5	-	4	2	57	2	-
丸山一丁目	-	3	68	2	1	5	28	2	-	3	2	57	2	-
丸山二丁目	-	4	11	-	4	4	46	3	-	1	-	-	-	-
野方総数	7	24	306	5	19	76	721	58	-	18	1	12	1	-
野方一丁目	-	2	24	-	2	8	109	6	-	2	-	-	-	-
野方二丁目	-	2	4	-	2	1	4	1	-	-	-	-	-	-
野方三丁目	1	1	113	1	-	8	101	8	-	-	-	-	-	-
野方四丁目	-	3	17	-	3	9	105	5	-	4	-	-	-	-
野方五丁目	4	8	67	2	6	26	153	23	-	3	1	12	1	-
野方六丁目	2	8	81	2	6	24	249	15	-	9	-	-	-	-
大和町総数	3	11	106	3	8	37	319	27	-	10	1	8	1	-
大和町一丁目	1	2	31	1	1	16	138	15	-	1	1	8	1	-
大和町二丁目	-	1	33	1	-	4	21	2	-	2	-	-	-	-
大和町三丁目	1	-	-	-	-	9	61	7	-	2	-	-	-	-
大和町四丁目	1	8	42	1	7	8	99	3	-	5	-	-	-	-
若宮総数	6	13	167	4	9	26	159	20	-	6	1	8	1	-
若宮一丁目	-	2	32	1	1	7	44	4	-	3	-	-	-	-
若宮二丁目	-	2	2	-	2	3	14	3	-	-	-	-	-	-
若宮三丁目	6	9	133	3	6	16	101	13	-	3	1	8	1	-
白鷺総数	2	8	118	2	6	23	214	17	-	6	1	8	1	-
白鷺一丁目	2	4	24	1	3	10	76	7	-	3	-	-	-	-
白鷺二丁目	-	1	2	-	1	7	66	7	-	-	1	8	1	-
白鷺三丁目	-	3	92	1	2	6	72	3	-	3	-	-	-	-
鷺宮総数	4	32	220	3	29	49	455	40	2	7	3	21	3	-
鷺宮一丁目	-	3	16	-	3	7	16	7	-	-	-	-	-	-
鷺宮二丁目	1	1	3	-	1	4	20	4	-	-	1	6	1	-
鷺宮三丁目	1	17	116	2	15	30	318	23	1	6	1	9	1	-
鷺宮四丁目	1	7	61	1	6	6	81	5	-	1	-	-	-	-
鷺宮五丁目	-	-	-	-	-	2	20	1	1	-	1	6	1	-
鷺宮六丁目	1	4	24	-	4	-	-	-	-	-	-	-	-	-
上鷺宮総数	3	17	354	7	10	29	404	16	-	13	1	9	1	-
上鷺宮一丁目	-	3	36	1	2	1	29	-	-	1	-	-	-	-
上鷺宮二丁目	-	1	66	1	-	-	-	-	-	-	-	-	-	-
上鷺宮三丁目	2	1	9	-	1	13	240	6	-	7	-	-	-	-
上鷺宮四丁目	-	5	51	1	4	9	54	8	-	1	1	9	1	-
上鷺宮五丁目	1	7	192	4	3	6	81	2	-	4	-	-	-	-

Rサービス業(他に分類されないもの)										S公務			
総数		88	89	90	91	92	93	94	95	総数		97	98
事業所数	従業者数	廃棄物処理業	自動車整備業	機械等修理業	職業紹介・労働者派遣業	その他のサービス業	政治・経済・文化団体	宗教	その他のサービス業	事業所数	従業者数	国家公務	地方公務
24	192	1	1	1	1	9	1	10	-	1	6	-	1
5	40	-	-	-	1	2	-	2	-	-	-	-	-
11	80	1	1	1	-	1	1	6	-	1	6	-	1
3	7	-	-	-	-	1	-	2	-	-	-	-	-
5	65	-	-	-	-	5	-	-	-	-	-	-	-
6	174	1	1	-	-	2	1	1	-	-	-	-	-
4	153	1	1	-	-	1	1	-	-	-	-	-	-
2	21	-	-	-	-	1	-	1	-	-	-	-	-
16	297	2	4	-	-	7	-	3	-	1	8	-	1
5	113	1	2	-	-	2	-	-	-	-	-	-	-
5	35	-	2	-	-	2	-	1	-	1	8	-	1
6	149	1	-	-	-	3	-	2	-	-	-	-	-
26	221	1	1	1	4	14	-	5	-	1	30	-	1
7	45	-	-	-	1	4	-	2	-	-	-	-	-
7	64	-	-	-	-	7	-	-	-	1	30	-	1
4	51	-	-	-	1	-	-	3	-	-	-	-	-
8	61	1	1	1	2	3	-	-	-	-	-	-	-
8	235	1	1	1	1	3	1	-	-	1	113	-	1
6	218	1	-	1	1	2	1	-	-	-	-	-	-
2	17	-	1	-	-	1	-	-	-	1	113	-	1
20	222	1	1	3	1	9	1	4	-	3	123	2	1
4	4	-	-	1	-	1	-	2	-	2	114	2	-
-	-	-	-	-	-	-	-	-	-	-	-	-	-
2	11	1	-	1	-	-	-	-	-	-	-	-	-
5	77	-	-	-	1	4	-	-	-	-	-	-	-
4	25	-	1	-	-	2	-	1	-	1	9	-	1
5	105	-	-	1	-	2	1	1	-	-	-	-	-
24	100	1	1	6	1	9	1	5	-	2	36	-	2
6	13	-	-	1	-	3	-	2	-	-	-	-	-
4	10	-	-	1	-	2	-	1	-	2	36	-	2
6	20	-	-	2	1	2	1	-	-	-	-	-	-
8	57	1	1	2	-	2	-	2	-	-	-	-	-
19	51	-	1	5	1	7	1	4	-	-	-	-	-
7	17	-	-	2	-	3	1	1	-	-	-	-	-
6	16	-	-	1	-	4	-	1	-	-	-	-	-
6	18	-	1	2	1	-	-	2	-	-	-	-	-
7	76	2	-	-	-	2	-	3	-	1	1	-	1
2	31	-	-	-	-	1	-	1	-	1	1	-	1
4	29	2	-	-	-	-	-	2	-	-	-	-	-
1	16	-	-	-	-	1	-	-	-	-	-	-	-
20	83	-	-	3	-	14	-	3	-	2	48	-	2
4	10	-	-	1	-	3	-	-	-	-	-	-	-
2	6	-	-	-	-	1	-	1	-	-	-	-	-
5	27	-	-	1	-	3	-	1	-	1	11	-	1
3	22	-	-	-	-	2	-	1	-	-	-	-	-
2	7	-	-	1	-	1	-	-	-	1	37	-	1
4	11	-	-	-	-	4	-	-	-	-	-	-	-
3	7	-	-	1	-	-	-	2	-	2	9	-	2
-	-	-	-	-	-	-	-	-	-	-	-	-	-
-	-	-	-	-	-	-	-	-	-	-	-	-	-
2	5	-	-	-	-	-	-	2	-	1	8	-	1
1	2	-	-	1	-	-	-	-	-	1	1	-	1
-	-	-	-	-	-	-	-	-	-	-	-	-	-

39. 産業小分類別商店数, 従業者数及び年間販売額(卸売・小売業)(平成9～平成19年)

(単位:金額百万円)

産業分類	平成9年			平成11年		
	商店数	従業者数	年間販売額	商店数	従業者数	年間販売額
総数	3,794	21,627	1,139,559	4,087	25,820	1,303,250
卸売業	615	6,212	816,097	841	8,688	985,222
49 各種商品卸売業	4	45	1,758	4	26	659
491 各種商品卸売業	-	-	-	4	26	659
50 繊維, 衣服等卸売業	62	1,119	477,506	86	1,275	347,539
501 繊維品卸売業(衣服, 身の回り品を除く)	6	17	200	6	26	358
502 衣服・身の回り品卸売業	56	1,102	477,306	80	1,249	347,181
51 飲食料品卸売業	132	1,381	70,512	183	1,770	89,546
511 農畜産物・水産物卸売業	39	368	24,730	70	625	38,275
512 食料・飲料卸売業	93	1,013	45,783	113	1,145	51,270
52 建築材料・鉱物・金属材料等卸売業	129	759	66,418	156	1,099	170,858
521 建築材料卸売業	79	476	43,173	93	564	30,564
522 化学製品卸売業	24	117	6,097	35	180	x
523 鉱物・金属材料卸売業	19	118	16,334	20	278	131,285
524 再生資源卸売業	7	48	815	8	77	x
53 機械器具卸売業	120	1,377	122,241	174	2,222	263,082
531 一般機械器具卸売業	40	x	x	52	474	62,462
532 自動車卸売業	21	230	52,908	24	262	63,604
533 電気機械器具卸売業	43	x	x	64	705	50,099
539 その他の機械器具卸売業	16	x	x	34	781	86,916
54 その他の卸売業	168	1,531	77,662	238	2,296	113,539
541 家具・建具・じゅう器等卸売業	41	360	12,134	39	356	14,354
542 医薬品・化粧品等卸売業	30	298	26,615	48	486	28,036
54A 代理商・仲立業	-	-	-	-	-	-
54B 他に分類されないその他の卸売業	97	873	38,913	151	1,454	71,149
小売業	3,179	15,415	323,462	3,246	17,132	318,028
55 各種商品小売業	4	x	x	6	57	937
551 百貨店・総合スーパー	1	x	x	-	-	-
559 その他の各種商品小売業(従業者が常時50人未満のもの)	3	20	590	6	57	937
56 織物・衣服・身の回り品小売業	590	1,951	59,364	580	1,883	31,905
561 呉服・服地・寝具小売業	80	203	2,602	81	222	3,271
562 男子服小売業	90	244	4,631	81	229	4,069
563 婦人・子供服小売業	266	1,007	22,106	259	986	19,330
564 靴・履物小売業	55	136	1,725	51	114	1,497
569 その他の織物・衣服・身の回り品小売業	99	361	28,301	108	332	3,738
57 飲食料品小売業	1,213	7,184	108,665	1,172	8,159	116,689
571 各種食料品小売業	64	1,439	32,549	52	1,713	35,716
572 酒小売業	148	560	16,032	139	604	16,160
573 食肉小売業	72	213	2,985	62	189	2,436
574 鮮魚小売業	52	193	2,666	47	169	2,291
575 野菜・果実小売業	123	358	5,388	107	371	5,128
576 菓子・パン小売業	217	983	6,296	215	1,069	6,250
577 米穀類小売業	97	243	3,905	91	221	3,211
579 その他の飲食料品小売業	440	3,195	38,845	459	3,823	45,499
58 自動車・自転車小売業	89	x	x	92	509	19,033
581 自動車小売業	59	420	13,769	61	451	18,564
582 自転車小売業	30	x	x	31	58	469
59 家具・じゅう器・機械器具小売業	303	1,862	73,719	297	1,934	82,133
591 家具・建具・畳小売業	79	974	59,703	87	997	67,477
592 機械器具小売業	129	611	10,342	127	676	11,561
599 その他のじゅう器小売業	95	277	3,675	83	261	3,095
60 その他の小売業	980	3,783	62,513	1,099	4,590	67,331
601 医薬品・化粧品小売業	214	685	14,548	232	863	15,235
602 農耕用品小売業	15	32	335	11	31	350
603 燃料小売業	43	329	9,460	40	413	9,644
604 書籍・文房具小売業	198	1,258	14,041	189	1,342	11,592
605 スポーツ用品・がん具・娯楽用品・楽器小売業	72	226	4,016	80	311	5,186
606 写真機・写真材料小売業	36	162	5,276	23	134	3,992
607 時計・眼鏡・光学機械小売業	47	130	1,706	48	132	2,908
609 他に分類されない小売業	355	961	13,132	476	1,364	18,424

注) 年間販売額については, 十万円単位を四捨五入し百万円単位で表示したため, 内訳合計の金額と総額は必ずしも一致しない。

資料 東京都総務局統計部産業統計課「平成19年商業統計調査報告(卸売・小売業)」

平成14年			平成16年			平成19年		
商店数	従業者数	年間販売額	商店数	従業者数	年間販売額	商店数	従業者数	年間販売額
3,553	23,918	1,113,550	3,395	22,818	797,407	2,865	19,576	1,186,136
656	7,999	835,123	684	7,015	500,354	576	5,799	888,829
4	44	1,616	3	24	729	2	3	x
4	44	1,616	3	24	729	2	3	x
50	1,311	471,993	41	818	14,635	46	819	327,041
4	18	x	4	12	91	5	18	666
46	1,293	x	37	806	14,544	41	801	326,375
139	1,550	78,033	142	1,309	62,803	123	1,120	68,924
52	419	25,646	48	413	21,599	37	409	13,770
87	1,131	52,388	94	896	41,204	86	711	55,154
136	1,060	67,409	124	899	59,832	119	1,026	166,090
80	531	28,342	75	487	24,025	66	656	48,294
29	122	7,025	24	99	3,760	27	141	4,874
20	324	31,221	17	210	29,672	18	146	112,036
7	83	821	8	103	1,924	8	83	887
139	1,941	143,943	151	1,847	190,306	124	1,230	220,991
42	425	36,377	40	302	18,806	41	262	48,991
20	132	19,037	15	159	6,631	18	205	10,140
54	584	32,871	56	824	78,211	39	469	38,604
23	800	55,658	40	562	86,658	26	294	123,255
188	2,093	72,130	223	2,118	172,498	162	1,601	x
30	368	10,162	45	626	95,971	25	458	x
39	612	19,333	50	456	23,598	33	277	15,923
-	-	-	-	-	-	-	-	-
119	1,113	42,635	128	1,026	52,929	104	866	46,671
2,897	15,919	278,427	2,711	15,803	297,054	2,289	13,777	297,307
2	218	x	2	235	x	3	997	70,357
2	218	x	2	235	x	3	997	70,357
-	-	-	-	-	-	-	-	-
488	1,659	24,821	458	1,609	24,743	384	1,396	37,360
60	195	1,673	54	148	1,449	44	145	1,285
72	202	3,710	60	213	3,741	50	160	2,591
220	843	15,043	220	709	13,209	194	800	30,574
45	104	1,119	32	72	834	29	64	727
91	315	3,276	92	467	5,511	67	227	2,184
1,066	7,560	97,119	997	7,725	104,745	820	6,514	89,865
31	1,396	30,652	37	1,799	39,863	29	1,312	25,754
109	399	7,704	92	363	5,926	79	313	6,029
53	171	2,537	44	168	2,273	40	143	1,898
36	125	1,708	33	140	1,853	22	78	915
98	331	4,017	79	294	3,562	60	228	3,014
181	930	5,367	176	789	4,601	142	650	3,989
82	191	2,476	72	167	2,041	59	152	1,355
476	4,017	42,657	464	4,005	44,626	389	3,638	46,912
99	526	18,963	74	393	18,356	62	329	10,586
67	469	18,546	44	335	17,984	34	272	10,113
32	57	417	30	58	372	28	57	473
265	1,855	69,080	239	1,669	74,626	176	616	13,435
76	977	55,747	61	924	59,399	44	100	2,741
109	544	6,860	111	557	8,513	85	401	7,886
80	334	6,473	67	188	6,713	47	115	2,807
977	4,101	x	941	4,172	x	844	3,925	75,704
209	894	16,434	220	1,049	20,593	210	1,254	21,931
1	3	x	1	1	x	-	-	-
34	275	5,075	31	261	6,270	24	154	5,058
184	1,171	10,022	157	947	11,103	119	758	8,584
81	356	5,234	78	312	4,009	47	202	2,349
14	103	5,381	15	111	4,488	11	70	6,368
55	156	5,620	57	180	6,640	46	191	14,623
399	1,143	13,882	382	1,311	15,734	387	1,296	16,792

40. 年間販売額規模別卸売業商店数、従業者数及び年間販売額(平成9～平成19年)

年次	総数			1000万円未満			1000万円以上 5000万円未満			5000万円以上 1億円未満			1億円以上 5億円未満	
	商店数	従業者 数	年間 販売額	商店数	従業者 数	年間 販売額	商店数	従業者 数	年間 販売額	商店数	従業者 数	年間 販売額	商店数	従業者 数
平成9年	615	6,212	816,097	23	52	140	131	345	3,582	98	378	7,265	215	x
11	841	8,688	985,222	49	171	221	202	547	5,284	118	482	8,559	290	2,129
14	656	7,999	835,123	34	68	168	149	410	3,818	93	471	6,778	228	1,736
16	684	7,015	500,354	43	98	225	137	416	3,525	102	924	x	245	1,798
19	576	5,799	888,829	54	117	300	115	368	x	84	355	x	188	1,394

注) 年間販売額のない「代理商、仲立業」を除く。

資料 東京都総務局統計部産業統計課「平成19年商業統計調査報告(卸売・小売業)」

41. 年間販売額規模別小売業商店数、従業者数及び年間販売額(平成9～平成19年)

年次	総数			100万円未満			100万円以上 500万円未満			500万円以上 1000万円未満			1000万円以上 5000万円未満	
	商店数	従業者 数	年間 販売額	商店数	従業者 数	年間 販売額	商店数	従業者 数	年間 販売額	商店数	従業者 数	年間 販売額	商店数	従業者 数
平成9年	3,179	15,415	323,462	71	135	25	331	526	941	394	809	2,826	1,468	3,936
11	3,246	17,132	318,028	107	334	37	349	583	1,001	395	702	2,862	1,474	4,182
14	2,897	15,919	278,427	93	141	36	375	618	1,096	391	780	2,832	1,241	3,739
16	2,711	15,803	297,054	75	246	31	327	549	949	401	755	2,930	1,168	3,565
19	2,289	13,777	297,307	58	92	26	288	501	841	354	696	2,608	908	2,823

資料 東京都総務局統計部産業統計課「平成19年商業統計調査報告(卸売・小売業)」

42. 大規模小売店舗数・面積(平成19年6月1日)

大規模 小売 店舗数	大規模小売店舗内小売事業所							年間商品 販売額
	事業所数	就業者数	従業者数	臨時 雇用者数	従業者・臨時雇 用者のうち他へ の派遣従業者 数	他からの 派遣従業者数	年間商品 販売額	
13	161	2,259	1,925	116	-	218	55,835	

資料 東京都総務局統計部産業統計課「平成19年商業統計調査報告(小売業態別集計編)」

年間販売額	5億円以上 10億円未満			10億円以上 50億円未満			50億円以上 100億円未満			100億円以上 500億円未満			500億円以上		
	店舗数	従業者数	年間販売額	店舗数	従業者数	年間販売額	店舗数	従業者数	年間販売額	店舗数	従業者数	年間販売額	店舗数	従業者数	年間販売額
百万円	店	人	百万円	店	人	百万円	店	人	百万円	店	人	百万円	店	人	百万円
x	76	1,182	53,838	62	1,672	124,723	4	200	27,481	5	154	95,688	1	x	x
67,711	89	1,364	62,802	80	2,201	171,569	4	139	27,557	6	315	130,079	3	1,340	511,440
x	73	1,263	51,959	66	2,129	126,864	7	222	47,661	5	754	88,266	1	946	x
56,642	84	1,202	58,170	64	1,767	135,770	2	94	x	5	285	90,051	2	431	x
44,577	61	813	x	61	1,378	112,960	1	43	x	9	777	164,024	3	554	508,603

年間販売額	5000万円以上 1億円未満			1億円以上 5億円未満			5億円以上 10億円未満			10億円以上 50億円未満			50億円以上		
	店舗数	従業者数	年間販売額	店舗数	従業者数	年間販売額	店舗数	従業者数	年間販売額	店舗数	従業者数	年間販売額	店舗数	従業者数	年間販売額
百万円	店	人	百万円	店	人	百万円	店	人	百万円	店	人	百万円	店	人	百万円
35,373	416	1,956	28,533	423	4,276	79,493	42	1,035	29,156	31	1,744	57,026	3	998	90,089
34,273	409	2,148	27,547	440	5,325	87,419	33	757	22,842	36	2,096	61,080	3	1,005	80,966
29,031	328	2,006	22,373	404	4,924	80,848	36	1,010	24,655	26	1,676	50,781	3	1,025	66,775
26,429	278	1,620	19,341	385	4,626	77,781	39	1,103	27,797	34	2,315	64,118	4	1,024	77,676
20,823	264	1,761	18,673	344	4,109	71,139	38	1,010	27,108	29	1,712	51,800	6	1,073	104,288

43. 産業中分類別, 従業者規模別工場数, 従業者数, 製造品出荷額等(平成21～平成25年)

産業中分類	平成21年			平成22年		
	事業所数	従業者数	製造品出荷額等	事業所数	従業者数	製造品出荷額等
09～32総数	111	1,265	1,628,950	105	1,271	1,705,453
		人	万円		人	万円
09 食料品製造業	15	189	276,600	12	186	250,963
10 飲料・たばこ・飼料製造業	3	22	20,675	2	17	x
11 繊維工業(衣服, その他の繊維製品を除く)	14	186	132,085	15	186	141,735
12 衣服・その他の繊維製品製造業	-	-	-	-	-	-
13 木材・木製品製造業(家具を除く)	-	-	-	-	-	-
14 家具・装備品製造業	3	17	17,644	1	4	x
15 パルプ・紙・紙加工品製造業	7	74	104,729	6	64	88,594
16 印刷・同関連産業	26	227	239,435	27	279	350,778
17 化学工業	3	123	232,086	4	126	211,515
18 石油製品・石炭製品製造業	-	-	-	-	-	-
19 プラスチック製品製造業	3	15	x	2	11	x
20 ゴム製品製造業	-	-	-	-	-	-
21 なめし革・同製品・毛皮製造業	1	5	x	1	5	x
22 窯業・土石製品製造業	1	5	x	1	5	x
23 鉄鋼業	-	-	-	-	-	-
24 非鉄金属製造業	-	-	-	-	-	-
25 金属製品製造業	8	78	91,381	7	70	72,064
26 一般機械器具製造業	12	188	209,277	10	168	282,719
27 電気機械器具製造業	4	32	77,196	5	41	86,398
28 情報通信機械器具製造業	1	5	x	1	5	x
29 電子部品・デバイス製造業	4	49	105,065	5	55	99,872
30 輸送用機械器具製造業	1	4	x	1	5	x
31 精密機械器具製造業	-	-	-	-	-	-
32 その他の製造業	5	46	68,150	5	44	80,069
従業者規模別						
1～3人
4～9人	73	427	467,537	72	430	316,959
10～19人	25	311	366,934	19	238	225,252
20～29人	5	125	240,000	3	78	33,962
30～49人	3	121	157,623	6	235	248,598
50～99人	5	281	396,856	5	290	513,519
100～199人	-	-	-	-	-	-
200人以上	-	-	-	-	-	-

注) 工業統計調査の対象事業所

平成21年, 平成22年は従業者4人以上の事業所が対象

平成23年は経済センサス-活動調査(平成24年2月)をもとに東京都が独自集計しているため, データが接続しないことがある。

資料 東京都総務局統計部産業統計課「平成25年工業統計調査報告(東京の工業)」

平成23年			平成24年			平成25年		
事業所数	従業者数	製造品出荷額等	事業所数	従業者数	製造品出荷額等	事業所数	従業者数	製造品出荷額等
	人	万円		人	万円		人	万円
294	1,798	2,749,849	102	1,131	1,438,268	85	1,002	1,223,538
21	202	194,201	13	218	x	12	185	247,012
4	26	22,589	2	16	x	3	22	18,244
34	164	116,255	17	206	x	13	177	114,913
6	15	x	-	-	-	-	-	-
17	45	50,659	1	5	x	1	5	x
12	101	11,688	2	31	x	3	45	70,839
69	374	254,172	27	163	152,453	20	126	129,741
8	201	713,276	3	49	x	4	85	99,296
-	-	-	-	-	-	-	-	-
9	20	x	-	-	-	-	-	-
1	5	x	-	-	-	-	-	-
5	17	x	1	5	x	1	5	x
4	16	x	1	5	x	1	6	x
-	-	-	-	-	-	-	-	-
1	2	x	-	-	-	-	-	-
20	114	35,612	9	98	x	7	78	79,878
4	19	x	1	12	x	1	8	x
11	85	4,616	6	84	x	5	71	87,298
16	151	7,902	4	85	x	3	76	169,373
10	81	47,364	4	48	x	3	39	68,405
10	44	39,681	2	17	x	2	16	x
1	3	x	2	8	x	1	5	x
3	21	x	1	21	x	1	17	x
28	92	109,356	6	60	103,586	4	36	48,512
164	319	252,525
92	523	471,752	68	395	329,407	56	332	286,930
22	300	473,586	21	275	426,270	17	225	191,268
5	113	235,932	5	127	x	5	123	51,644
7	279	503,534	6	221	429,790	4	147	210,567
4	264	822,565	2	113	x	3	175	195,659
-	-	-	-	-	-	-	-	-
-	-	-	-	-	-	-	-	-

44. 産業小分類別工場数及び従業者数等(平成25年12月31日)

産業小分類	事業所数	従業者数	現金給与総額	原材料使用額等	製造品出荷額等
		人	万円	万円	万円
総数	85	1,002	376,311	585,222	1,223,538
09 食料品製造業	12	185	57,069	86,536	247,012
093 野菜缶詰・果実缶詰・農産保存食料品製造業	1	14	x	x	x
094 調味料製造業	1	24	x	x	x
097 パン・菓子製造業	3	42	x	x	x
099 その他の食料品製造業	7	105	29,767	56,464	115,555
10 飲料・たばこ・飼料製造業	3	22	5,523	8,390	18,244
101 清涼飲料製造業	1	9	x	x	x
103 茶・コーヒー製造業(清涼飲料を除く)	2	13	x	x	x
11 繊維工業	13	177	46,666	44,610	114,913
114 染色整理業	2	19	x	x	x
116 外衣・シャツ製造業(和式を除く)	8	135	36,359	36,331	86,540
118 和装製品・その他の衣服・繊維製身の回り品製造業	1	6	x	x	x
119 その他の繊維製品製造業	2	17	x	x	x
13 家具・装備品製造業	1	5	x	x	x
131 家具製造業	1	5	x	x	x
14 パルプ・紙・紙加工品製造業	3	45	16,643	42,159	70,839
143 加工紙製造業	1	13	x	x	x
145 紙製容器製造業	2	32	x	x	x
15 印刷・同関連業	20	126	43,856	45,870	129,741
151 印刷業	17	107	37,649	34,700	107,554
152 製版業	1	9	x	x	x
153 製本業, 印刷物加工業	2	10	x	x	x
16 化学工業	4	85	25,463	57,304	99,296
164 油脂加工製品・石けん・合成洗剤・界面活性剤・塗料製造業	1	5	x	x	x
165 医薬品製造業	1	9	x	x	x
166 化粧品・歯磨・その他の化粧品調整品製造業	2	71	x	x	x
20 なめし革・同製品・毛皮製造業	1	5	x	x	x
207 袋物製造業	1	5	x	x	x
21 窯業・土石製品製造業	1	6	x	x	x
211 ガラス・同製品製造業	1	6	x	x	x
24 金属製品製造業	7	78	32,702	51,486	79,878
244 建設用・建築用金属製品製造業(製缶板金業を含む)	3	29	x	x	x
245 金属素形材製品製造業	1	7	x	x	x
246 金属被覆・彫刻業, 熱処理業(ほうろろ鉄器を除く)	3	42	16,209	21,261	37,739
25 はん用機械器具製造業	1	8	x	x	x
253 一般産業用機械・装置製造業	1	8	x	x	x
26 生産用機械器具製造業	5	71	38,619	35,356	87,298
266 金属加工機械製造業	3	57	x	x	x
267 半導体・フラットパネルディスプレイ製造装置製造業	2	14	x	x	x
27 業務用機械器具製造業	3	76	41,269	120,858	169,373
272 サービス・娯楽用機械器具製造業	1	4	x	x	x
274 医療用機械器具・医療用品製造業	1	10	x	x	x
275 光学機械器具・レンズ製造業	1	62	x	x	x
28 電子部品・デバイス・電子回路製造業	3	39	19,811	23,581	68,405
282 電子部品製造業	2	34	x	x	x
289 その他の電子部品・デバイス・電子回路製造業	1	5	x	x	x
29 電気機械器具製造業	2	16	x	x	x
291 発電用・送電用・配電用電気機械器具製造業	1	12	x	x	x
297 電気計測器製造業	1	4	x	x	x
30 情報通信機械器具製造業	1	5	x	x	x
302 映像・音響機械器具製造業	1	5	x	x	x
31 輸送用機械器具製造業	1	17	x	-	x
312 鉄道車両・同部分品製造業	1	17	x	-	x
32 その他の製造業	4	36	16,536	25,039	48,512
326 ペン・鉛筆・絵画用品・その他の事務用品製造業	1	9	x	x	x
329 他に分類されない製造業	3	27	x	x	x

資料 東京都総務局統計部産業統計課「平成25年工業統計調査報告(東京の工業)」

45. 中小企業融資状況(平成21～平成25年度)

(単位:金額万円)

年度	申込数		融資数		償還金額	融資現在高	
	件数	金額	件数	金額		件数	金額
平成21年度	1,924	2,631,193	1,652	1,825,878	535,199	4,702	2,721,454
22	869	906,566	758	707,810	773,781	4,599	2,745,899
23	609	506,673	526	368,660	797,871	4,327	2,308,119
24	738	548,111	588	369,043	759,927	4,029	1,915,002
25	723	545,827	544	358,864	686,972	3,663	1,587,069

資料 産業振興分野

46. 企業倒産件数(平成21～平成26年度)

(単位:金額百万円)

年度	件数	負債額
平成21年度	39	5,320
22	39	2,709
23	32	3,234
24	39	5,299
25	39	8,923
26	32	5,203

資料 東京都産業労働局総務部企画計理課「東京の企業倒産状況」

47. 産業大分類別新規事業所数, 開業率・廃業率の推移(平成21～平成24年)

産業大分類	平成21年				
	総数1)			廃業事業所	開業率
		存続事業所	新設事業所		
A～R 全産業(S公務を除く)	14,162	13,126	851	2,352	6.0%
A～B 農林漁業	7	7	-	-	0.0%
C～R 非農林漁業(S公務を除く)	14,155	13,119	851	2,352	6.0%
C 鉱業, 採石業, 砂利採取業	1	1	-	-	0.0%
D 建設業	1,031	1,000	21	124	2.0%
E 製造業	587	559	20	104	3.4%
F 電気・ガス・熱供給・水道業	7	4	3	1	42.9%
G 情報通信業	499	445	45	85	9.0%
H 運輸業, 郵便業	280	272	6	60	2.1%
I 卸売業, 小売業	3,207	2,994	178	697	5.6%
J 金融業, 保険業	166	151	8	18	4.8%
K 不動産業, 物品賃貸業	2,058	1,981	56	223	2.7%
L 学術研究, 専門・技術サービス業	899	837	53	128	5.9%
M 宿泊業, 飲食サービス業	2,036	1,783	204	457	10.0%
N 生活関連サービス業, 娯楽業	1,326	1,240	72	167	5.4%
O 教育, 学習支援業	433	399	30	66	6.9%
P 医療, 福祉	967	865	100	111	10.3%
Q 複合サービス事業	33	3	30	32	90.9%
R サービス業(他に分類されないもの)	625	585	25	79	4.0%

注1) 存続・新設が不詳の事業所を含む。

資料 東京都総務局統計部産業統計課「平成21年経済センサス-基礎調査報告」「平成24年経済センサス-活動調査報告」

48. 産業, 従業上の地位別就業者数(平成22年10月1日)

産業分類	総数 (従業上の地位)	雇用者			
		正規の職員・ 従業員	労働者派遣事業 所の派遣社員	パート・アルバイト ・その他	
総数	144,850	96,241	64,103	5,072	27,066
A 農業, 林業	165	67	41	3	23
うち農業	157	61	38	2	21
B 漁業	3	2	2	-	-
C 鉱業, 採石業, 砂利採取業	18	14	13	1	-
D 建設業	6,359	4,043	3,391	133	519
E 製造業	8,625	7,013	5,874	367	772
F 電気・ガス・熱供給・水道業	409	400	347	32	21
G 情報通信業	12,899	11,148	9,088	885	1,175
H 運輸業, 郵便業	4,733	4,013	2,799	213	1,001
I 卸売業, 小売業	20,629	16,381	9,812	739	5,830
J 金融業, 保険業	6,118	5,871	4,721	542	608
K 不動産業, 物品賃貸業	6,105	3,143	2,206	116	821
L 学術研究, 専門・技術サービス業	9,244	5,346	4,313	236	797
M 宿泊業, 飲食サービス業	9,934	7,553	2,614	165	4,774
N 生活関連サービス業, 娯楽業	5,882	3,775	2,031	139	1,605
O 教育, 学習支援業	6,043	5,183	3,171	204	1,808
P 医療, 福祉	10,281	9,036	5,476	356	3,204
Q 複合サービス事業	351	347	266	4	77
R サービス業(他に分類されないもの)	9,391	7,978	4,112	621	3,245
S 公務(他に分類されるものを除く)	3,631	3,631	3,240	47	344
T 分類不能の産業	24,030	1,297	586	269	442
(再掲) 第1次産業	168	69	43	3	23
(再掲) 第2次産業	15,002	11,070	9,278	501	1,291
(再掲) 第3次産業	105,650	83,805	54,196	4,299	25,310

資料 総務省統計局「平成22年国勢調査産業等基本集計」

平成24年							
廃業率	総数1)			廃業事業所	開業率	廃業率	
	存続事業所	新設事業所					
14.4%	12,752	12,058	694	2,556	5.4%	16.7%	
0.0%	4	4	-	3	0.0%	42.9%	
14.4%	12,748	12,054	694	2,553	5.4%	17.5%	
0.0%	1	1	-	-	0.0%	0.0%	
10.8%	891	865	26	181	2.9%	17.3%	
15.2%	469	462	7	95	1.5%	17.1%	
12.5%	5	4	1	3	20.0%	42.9%	
14.8%	420	397	23	147	5.5%	27.0%	
17.8%	226	224	2	63	0.9%	22.0%	
18.0%	2,869	2,697	172	606	6.0%	18.3%	
10.2%	136	131	5	38	3.7%	22.5%	
9.9%	1,915	1,877	38	259	2.0%	12.1%	
12.6%	776	741	35	195	4.5%	20.8%	
18.7%	1,802	1,645	157	416	8.7%	20.2%	
11.3%	1,204	1,139	65	225	5.4%	16.5%	
13.3%	410	378	32	79	7.8%	17.3%	
10.3%	985	885	100	129	10.2%	12.7%	
49.2%	33	33	-	-	0.0%	0.0%	
11.5%	606	575	31	117	5.1%	16.9%	

役員	雇人のある業主	雇人のない業主	家族従業者	家庭内職者
10,418	2,892	9,935	2,807	92
13	13	55	17	-
11	13	55	17	-
-	1	-	-	-
4	-	-	-	-
1,260	237	655	160	-
1,032	60	358	89	69
9	-	-	-	-
972	36	716	25	-
236	20	440	21	-
2,162	369	1,082	632	-
162	8	67	9	-
1,382	137	1,188	255	-
1,125	483	2,054	236	-
441	606	692	633	-
431	313	970	387	5
193	84	542	41	-
296	447	281	219	-
3	-	1	-	-
630	52	670	43	18
-	-	-	-	-
67	26	164	40	-
13	14	55	17	-
2,296	297	1,013	249	69
8,042	2,555	8,703	2,501	23

49. 産業(大分類), 年齢(5歳階級), 男女別15歳以上就業者数(平成22年10月1日)

男女	総数	産業(大分類)								
		A	B	C	D	E	F	G	H	I
年齢 (5歳階級)		農業, 林業	漁業	鉱業, 採石業, 砂利採取業	建設業	製造業	電気・ガス・熱供給・水道業	情報通信業	運輸業, 郵便業	卸売業, 小売業
総数	144,850	165	3	18	6,359	8,625	409	12,899	4,733	20,629
15～19歳	1,136	1	-	-	19	11	1	6	15	289
20～24	10,035	6	-	-	168	286	3	801	133	1,731
25～29	18,982	13	-	1	409	845	34	2,440	322	2,463
30～34	18,840	8	-	2	530	1,045	53	2,617	438	2,240
35～39	18,086	10	-	2	761	1,095	88	2,141	532	2,283
40～44	15,783	10	2	3	819	1,049	77	1,617	564	2,119
45～49	14,101	11	-	1	680	1,016	46	1,317	506	1,939
50～54	11,690	10	-	2	602	868	42	762	501	1,772
55～59	11,060	18	-	4	681	804	37	524	545	1,735
60～64	11,092	23	-	2	772	722	23	385	644	1,756
65～69	6,775	22	-	1	475	414	4	147	342	1,009
70～74	3,628	16	-	-	237	243	1	80	120	621
75～79	2,118	15	1	-	141	158	-	38	46	403
80～84	1,055	2	-	-	52	47	-	16	18	191
85歳以上	469	-	-	-	13	22	-	8	7	78
男	81,978	137	1	11	5,052	5,676	309	8,498	3,929	10,272
15～19歳	534	1	-	-	18	7	1	3	12	138
20～24	4,776	5	-	-	117	136	1	411	94	764
25～29	10,147	11	-	1	310	435	23	1,562	224	1,089
30～34	10,736	7	-	-	420	580	40	1,750	326	1,078
35～39	10,506	7	-	1	592	670	63	1,428	430	1,186
40～44	9,172	9	1	1	648	702	53	1,055	479	1,111
45～49	8,132	9	-	1	526	761	36	926	419	974
50～54	6,664	9	-	2	489	653	36	514	426	899
55～59	6,388	13	-	3	553	593	31	367	478	838
60～64	6,606	16	-	1	646	533	20	275	571	887
65～69	3,999	18	-	1	383	281	4	110	305	551
70～74	2,146	15	-	-	186	160	1	55	103	365
75～79	1,310	15	-	-	112	117	-	29	41	249
80～84	616	2	-	-	39	30	-	8	15	104
85歳以上	246	-	-	-	13	18	-	5	6	39
女	62,872	28	2	7	1,307	2,949	100	4,401	804	10,357
15～19歳	602	-	-	-	1	4	-	3	3	151
20～24	5,259	1	-	-	51	150	2	390	39	967
25～29	8,835	2	-	-	99	410	11	878	98	1,374
30～34	8,104	1	-	2	110	465	13	867	112	1,162
35～39	7,580	3	-	1	169	425	25	713	102	1,097
40～44	6,611	1	1	2	171	347	24	562	85	1,008
45～49	5,969	2	-	-	154	255	10	391	87	965
50～54	5,026	1	-	-	113	215	6	248	75	873
55～59	4,672	5	-	1	128	211	6	157	67	897
60～64	4,486	7	-	1	126	189	3	110	73	869
65～69	2,776	4	-	-	92	133	-	37	37	458
70～74	1,482	1	-	-	51	83	-	25	17	256
75～79	808	-	1	-	29	41	-	9	5	154
80～84	439	-	-	-	13	17	-	8	3	87
85歳以上	223	-	-	-	-	4	-	3	1	39

資料 総務省統計局「平成22年国勢調査産業等基本集計」

J	K	L	M	N	O	P	Q	R	S	T
金融業, 保険業	不動産業, 物品貸業	学術研究, 専門・ 技術サービス業	宿泊業, 飲食サービス業	生活関連 サービス業, 娯楽業	教育, 学 習支援業	医療, 福 祉	複合サー ビス事業	サービス業 (他に分類 されないもの)	公務(他に 分類される ものを除く)	分類不能 の産業
6,118	6,105	9,244	9,934	5,882	6,043	10,281	351	9,391	3,631	24,030
5	6	5	450	44	70	14	-	24	10	166
395	189	316	1,495	620	389	559	16	366	170	2,392
910	406	1,105	1,079	735	584	1,134	27	855	423	5,197
724	421	1,169	935	667	643	1,223	59	927	488	4,651
825	436	1,234	976	596	604	1,147	81	1,040	530	3,705
970	422	1,112	823	521	595	1,061	53	914	485	2,567
845	454	996	698	488	726	1,099	34	896	486	1,863
584	446	832	666	377	708	1,120	31	804	434	1,129
449	525	734	761	389	676	1,015	30	885	347	901
265	782	783	954	504	537	884	16	1,134	151	755
76	676	408	634	428	245	541	3	828	67	455
46	490	243	293	288	107	258	1	450	21	113
14	363	176	115	161	85	125	-	191	12	74
6	300	96	39	51	52	74	-	62	6	43
4	189	35	16	13	22	27	-	15	1	19
3,106	3,543	5,686	4,943	2,689	2,584	2,849	185	5,416	2,543	14,549
4	4	2	181	17	37	5	-	15	7	82
182	90	156	707	236	158	115	4	202	130	1,268
405	232	614	600	304	231	264	16	446	309	3,071
337	253	640	569	301	277	334	36	539	342	2,907
416	245	707	555	280	241	341	46	580	374	2,344
535	265	634	454	252	236	272	30	485	320	1,630
460	287	590	329	232	279	274	18	471	371	1,169
307	257	532	312	163	286	322	12	455	300	690
227	320	483	374	172	310	259	17	540	254	556
149	476	590	402	239	275	252	4	729	85	456
42	427	306	259	218	135	168	1	502	35	253
22	271	191	123	147	54	108	1	285	7	52
12	190	133	55	96	35	64	-	115	6	41
4	150	79	18	26	24	52	-	43	2	20
4	76	29	5	6	6	19	-	9	1	10
3,012	2,562	3,558	4,991	3,193	3,459	7,432	166	3,975	1,088	9,481
1	2	3	269	27	33	9	-	9	3	84
213	99	160	788	384	231	444	12	164	40	1,124
505	174	491	479	431	353	870	11	409	114	2,126
387	168	529	366	366	366	889	23	388	146	1,744
409	191	527	421	316	363	806	35	460	156	1,361
435	157	478	369	269	359	789	23	429	165	937
385	167	406	369	256	447	825	16	425	115	694
277	189	300	354	214	422	798	19	349	134	439
222	205	251	387	217	366	756	13	345	93	345
116	306	193	552	265	262	632	12	405	66	299
34	249	102	375	210	110	373	2	326	32	202
24	219	52	170	141	53	150	-	165	14	61
2	173	43	60	65	50	61	-	76	6	33
2	150	17	21	25	28	22	-	19	4	23
-	113	6	11	7	16	8	-	6	-	9

50. 労働力状態, 年齢(5歳階級), 男女別15歳以上人口(平成22年10月1日)

男女 年齢(5歳階級)	総数1)	労働力人口			
		総数	就業者		
			総数	主に仕事	家事のほか仕事
総数	285,721	157,559	144,850	123,732	14,779
15～19歳	10,177	1,241	1,136	258	21
20～24	22,410	11,089	10,035	7,240	244
25～29	32,526	20,788	18,982	17,891	546
30～34	30,699	20,387	18,840	17,540	796
35～39	29,037	19,664	18,086	16,465	1,240
40～44	24,262	17,088	15,783	13,940	1,595
45～49	20,982	15,250	14,101	12,127	1,777
50～54	17,068	12,584	11,690	9,865	1,665
55～59	16,997	12,063	11,060	9,265	1,618
60～64	19,996	12,204	11,092	9,055	1,829
65～69	16,665	7,377	6,775	5,160	1,443
70～74	14,161	3,918	3,628	2,517	965
75～79	13,131	2,283	2,118	1,448	580
80～84	9,514	1,119	1,055	687	301
85歳以上	8,096	504	469	274	159
(再掲)15～64歳	224,154	142,358	130,805	113,646	11,331
65歳以上	61,567	15,201	14,045	10,086	3,448
男	141,922	90,225	81,978	77,424	1,291
15～19歳	5,005	590	534	144	9
20～24	11,249	5,356	4,776	3,385	67
25～29	17,412	11,178	10,147	9,800	89
30～34	16,538	11,691	10,736	10,498	65
35～39	15,461	11,494	10,506	10,291	70
40～44	12,765	9,987	9,172	8,998	47
45～49	10,895	8,860	8,132	7,989	47
50～54	8,724	7,279	6,664	6,497	66
55～59	8,608	7,118	6,388	6,212	73
60～64	9,906	7,449	6,606	6,289	161
65～69	7,798	4,481	3,999	3,645	207
70～74	6,228	2,378	2,146	1,868	171
75～79	5,405	1,435	1,310	1,109	129
80～84	3,545	662	616	508	60
85歳以上	2,383	267	246	191	30
(再掲)15～64歳	116,563	81,002	73,661	70,103	694
65歳以上	25,359	9,223	8,317	7,321	597
女	143,799	67,334	62,872	46,308	13,488
15～19歳	5,172	651	602	114	12
20～24	11,161	5,733	5,259	3,855	177
25～29	15,114	9,610	8,835	8,091	457
30～34	14,161	8,696	8,104	7,042	731
35～39	13,576	8,170	7,580	6,174	1,170
40～44	11,497	7,101	6,611	4,942	1,548
45～49	10,087	6,390	5,969	4,138	1,730
50～54	8,344	5,305	5,026	3,368	1,599
55～59	8,389	4,945	4,672	3,053	1,545
60～64	10,090	4,755	4,486	2,766	1,668
65～69	8,867	2,896	2,776	1,515	1,236
70～74	7,933	1,540	1,482	649	794
75～79	7,726	848	808	339	451
80～84	5,969	457	439	179	241
85歳以上	5,713	237	223	83	129
(再掲)15～64歳	107,591	61,356	57,144	43,543	10,637
65歳以上	36,208	5,978	5,728	2,765	2,851

注1) 労働力状態「不詳」を含む。

資料 総務省統計局「平成22年国勢調査産業等基本集計」

		非労働力人口				
		完全失業者		うち家事	うち通学	その他
通学のかたわら 仕事	休業者					
3,811	2,528	12,709	82,059	36,830	15,829	29,400
851	6	105	8,479	45	8,338	96
2,455	96	1,054	6,788	353	6,293	142
301	244	1,806	2,052	1,105	753	194
98	406	1,547	2,581	2,151	220	210
36	345	1,578	3,195	2,892	95	208
28	220	1,305	2,852	2,562	51	239
18	179	1,149	2,480	2,243	21	216
5	155	894	2,387	2,130	16	241
9	168	1,003	3,111	2,664	12	435
3	205	1,112	6,043	4,173	10	1,860
1	171	602	8,067	4,238	7	3,822
1	145	290	9,167	3,933	4	5,230
2	88	165	9,945	3,880	5	6,060
2	65	64	7,755	2,661	3	5,091
1	35	35	7,157	1,800	1	5,356
3,804	2,024	11,553	39,968	20,318	15,809	3,841
7	504	1,156	42,091	16,512	20	25,559
1,957	1,306	8,247	25,923	2,829	8,250	14,844
376	5	56	4,182	5	4,117	60
1,281	43	580	3,558	45	3,428	85
188	70	1,031	652	58	477	117
63	110	955	323	62	136	125
23	122	988	275	93	44	138
10	117	815	238	69	17	152
6	90	728	208	81	10	117
2	99	615	233	83	4	146
4	99	730	416	131	6	279
2	154	843	1,491	313	3	1,175
1	146	482	2,735	448	3	2,284
-	107	232	3,352	438	1	2,913
-	72	125	3,597	448	2	3,147
1	47	46	2,659	341	1	2,317
-	25	21	2,004	214	1	1,789
1,955	909	7,341	11,576	940	8,242	2,394
2	397	906	14,347	1,889	8	12,450
1,854	1,222	4,462	56,136	34,001	7,579	14,556
475	1	49	4,297	40	4,221	36
1,174	53	474	3,230	308	2,865	57
113	174	775	1,400	1,047	276	77
35	296	592	2,258	2,089	84	85
13	223	590	2,920	2,799	51	70
18	103	490	2,614	2,493	34	87
12	89	421	2,272	2,162	11	99
3	56	279	2,154	2,047	12	95
5	69	273	2,695	2,533	6	156
1	51	269	4,552	3,860	7	685
-	25	120	5,332	3,790	4	1,538
1	38	58	5,815	3,495	3	2,317
2	16	40	6,348	3,432	3	2,913
1	18	18	5,096	2,320	2	2,774
1	10	14	5,153	1,586	-	3,567
1,849	1,115	4,212	28,392	19,378	7,567	1,447
5	107	250	27,744	14,623	12	13,109

51. 自区内就業率の推移(平成12～平成22年)

年次	従業者数	自区で従業	自宅	自宅外	自市内他区 で従業	他市区町村 で従業	自区内就業率
平成12年	175,265	69,858	18,055	51,803	93,390	12,017	39.9%
17	131,513	41,748	14,757	26,991	79,510	10,255	31.7%
22	144,850	34,569	12,563	22,006	76,008	12,866	23.9%

資料 総務省統計局「平成22年国勢調査従業地・通学地による人口・産業等集計」

52. 完全失業者数・完全失業率の推移(平成12～平成22年)

年次	完全失業者数	労働力人口	就業者	完全失業率
平成12年	10,190	185,455	175,265	5.5%
17	9,610	141,123	131,513	6.8%
22	12,709	157,559	144,850	8.1%

資料 総務省統計局「平成22年国勢調査産業等基本集計」

53. 納税義務者一人当たりの課税所得の推移(平成22～平成26年度)

年度	納税義務者数	総所得金額	納税義務者1人当たり総所得金額
平成22年度	165,224	620,692,303	3,756,672
23	163,189	609,776,096	3,736,625
24	163,963	610,117,513	3,721,068
25	166,505	619,858,980	3,722,765
26	169,663	638,018,567	3,760,505

資料 中野区「税務概要」

VI. 住居・建設

54. 住宅の建て方(4区分), 構造(5区分), 階数(5区分)別住宅数(平成25年10月1日)

構造	総数	一戸建			長屋建			共同住宅						その他
		総数	1階建	2階建以上	総数	1階建	2階建以上	総数	1階建	2	3～5	6～10	11階建以上	
住宅総数	181,010	37,560	910	36,640	7,270	160	7,110	135,960	-	43,610	59,140	23,500	9,710	210
木造	17,400	7,670	500	7,170	1,030	70	960	8,660	-	8,100	560	-	-	40
防火木造	48,830	23,580	340	23,240	4,360	30	4,330	20,890	-	18,550	2,340	-	-	-
鉄筋・鉄骨 コンクリート造	90,280	3,350	30	3,320	960	60	900	85,860	-	6,180	47,320	22,650	9,710	110
鉄骨造	24,180	2,870	40	2,830	890	-	890	20,350	-	10,570	8,920	850	-	70
その他	320	90	-	90	30	-	30	210	-	210	-	-	-	-

資料 総務省統計局「平成25年住宅・土地統計調査報告」

55. 住宅の耐震診断の有無(3区分), 建築の時期(8区分),
購入・新築・建て替え等(7区分)別持ち家数(平成25年10月1日)

住宅の耐震診断の有無(3区分), 建築の時期(8区分)	総数	新築の住宅を購入		
		総数	都市再生機構・公社など	民間
持ち家総数	64,440	16,000	220	15,780
昭和35年以前	3,770	110	40	70
昭和36年～45年	6,030	840	20	820
昭和46年～55年	11,760	2,000	60	1,940
昭和56年～平成2年	11,220	1,250	-	1,250
平成3年～7年	5,000	870	50	830
平成8年～12年	7,230	2,420	-	2,420
平成13年～17年	8,690	3,920	50	3,870
平成18年～22年	6,140	3,330	-	3,330
平成23年～25年9月	2,990	1,030	-	1,030
耐震診断をしたことがある	10,390	4,000	100	3,910
昭和35年以前	150	-	-	-
昭和36年～45年	540	-	-	-
昭和46年～55年	2,650	630	40	590
昭和56年～平成2年	1,080	290	-	290
平成3年～7年	320	10	-	10
平成8年～12年	770	230	-	230
平成13年～17年	1,470	870	50	820
平成18年～22年	1,720	1,210	-	1,210
平成23年～25年9月	1,590	760	-	760
耐震性が確保されていた	7,520	3,250	50	3,200
昭和35年以前	10	-	-	-
昭和36年～45年	190	-	-	-
昭和46年～55年	770	30	-	30
昭和56年～平成2年	760	130	-	130
平成3年～7年	320	10	-	10
平成8年～12年	770	230	-	230
平成13年～17年	1,440	870	50	820
平成18年～22年	1,640	1,210	-	1,210
平成23年～25年9月	1,520	760	-	760
耐震性が確保されていなかった	2,870	750	40	710
昭和35年以前	140	-	-	-
昭和36年～45年	350	-	-	-
昭和46年～55年	1,890	600	40	560
昭和56年～平成2年	310	150	-	150
平成3年～7年	-	-	-	-
平成8年～12年	-	-	-	-
平成13年～17年	30	-	-	-
平成18年～22年	70	-	-	-
平成23年～25年9月	70	-	-	-
耐震診断をしたことはない	54,060	11,990	120	11,870
昭和35年以前	3,620	110	40	70
昭和36年～45年	5,490	840	20	820
昭和46年～55年	9,110	1,360	20	1,350
昭和56年～平成2年	10,140	970	-	970
平成3年～7年	4,680	860	50	810
平成8年～12年	6,460	2,190	-	2,190
平成13年～17年	7,220	3,050	-	3,050
平成18年～22年	4,420	2,120	-	2,120
平成23年～25年9月	1,390	270	-	270

注) 建築の時期「不詳」を含む。

資料 総務省統計局「平成25年住宅・土地統計調査報告」

中古住宅を 購入	新築(建て替えを除く)	建て替え	相続・贈与で取得	その他
13,070	8,060	18,690	5,080	3,550
490	610	810	970	780
1,780	410	1,200	1,160	640
4,870	910	2,430	920	630
2,220	1,050	5,320	940	430
840	760	1,980	230	320
1,030	990	2,320	180	280
1,170	1,590	1,660	270	80
390	720	1,360	170	170
40	780	970	120	60
2,430	1,100	2,110	520	230
-	70	10	60	-
90	50	120	270	20
1,700	40	170	30	80
170	130	420	40	30
30	100	150	30	-
60	120	300	-	60
250	80	210	30	40
110	90	300	-	-
-	410	380	50	-
1,190	870	1,940	110	150
-	-	10	-	-
20	20	90	40	20
580	-	150	-	-
150	60	380	-	30
30	100	150	30	-
60	120	300	-	60
220	80	210	30	40
110	90	230	-	-
-	390	380	-	-
1,240	230	170	400	80
-	70	-	60	-
70	20	30	230	-
1,120	40	20	30	80
20	70	40	40	-
-	-	-	-	-
-	-	-	-	-
30	-	-	-	-
-	-	70	-	-
-	30	-	50	-
10,640	6,960	16,580	4,560	3,320
490	530	800	910	780
1,700	360	1,080	890	620
3,170	870	2,260	890	560
2,050	920	4,890	910	400
800	650	1,830	210	320
970	870	2,020	180	220
920	1,500	1,460	250	50
280	630	1,060	170	170
40	360	590	70	60

56. 住宅の建て方(5区分), 延べ面積(6区分),
1か月当たり家賃(19区分)別民間借家(専用住宅)数(平成25年10月1日)

住宅の建て方(5区分), 延べ面積(6区分)	総数	1か月当たり家賃								
		0円	1~5,000	5,000 ~10,000	10,000 ~15,000	15,000 ~20,000	20,000 ~25,000	25,000 ~30,000	30,000 ~40,000	40,000 ~50,000
民間借家(専用住宅)総数	95,280	820	-	50	210	550	160	340	1,600	5,250
29㎡以下	59,070	220	-	30	120	-	110	320	1,530	5,030
30~49㎡	25,960	160	-	20	100	470	-	-	70	170
50~69	6,900	180	-	-	-	-	50	-	-	20
70~99	2,460	200	-	-	-	80	-	-	-	-
100~149	580	30	-	-	-	-	-	20	-	20
150㎡以上	320	20	-	-	-	-	-	-	-	-
一戸建	2,190	190	-	-	-	-	-	50	-	40
29㎡以下	180	-	-	-	-	-	-	20	-	-
30~49㎡	310	-	-	-	-	-	-	-	-	-
50~69	500	50	-	-	-	-	-	-	-	20
70~99	850	120	-	-	-	-	-	-	-	-
100~149	270	10	-	-	-	-	-	20	-	20
150㎡以上	80	-	-	-	-	-	-	-	-	-
長屋建	1,550	110	-	-	-	-	20	-	100	40
29㎡以下	510	-	-	-	-	-	-	-	100	40
30~49㎡	390	-	-	-	-	-	-	-	-	-
50~69	350	40	-	-	-	-	20	-	-	-
70~99	220	70	-	-	-	-	-	-	-	-
100~149	70	-	-	-	-	-	-	-	-	-
150㎡以上	-	-	-	-	-	-	-	-	-	-
共同住宅(木造)	23,640	230	-	-	-	-	80	200	1,290	2,810
29㎡以下	19,080	140	-	-	-	-	80	200	1,220	2,700
30~49㎡	3,910	90	-	-	-	-	-	-	70	110
50~69	490	-	-	-	-	-	-	-	-	-
70~99	110	-	-	-	-	-	-	-	-	-
100~149	20	-	-	-	-	-	-	-	-	-
150㎡以上	30	-	-	-	-	-	-	-	-	-
共同住宅(非木造)	67,900	290	-	50	210	550	60	100	210	2,360
29㎡以下	39,300	80	-	30	120	-	30	100	210	2,300
30~49㎡	21,340	80	-	20	100	470	-	-	-	60
50~69	5,550	90	-	-	-	-	30	-	-	-
70~99	1,270	-	-	-	-	80	-	-	-	-
100~149	230	20	-	-	-	-	-	-	-	-
150㎡以上	220	20	-	-	-	-	-	-	-	-
その他	-	-	-	-	-	-	-	-	-	-

注) 統計表の数値は, 表章単位未満の位を四捨五入しているため, 総額と内訳の合計は必ずしも一致しない。

資料 総務省統計局「平成25年住宅・土地統計調査報告」

50,000 ～60,000	60,000 ～70,000	70,000 ～80,000	80,000 ～90,000	90,000 ～100,000	100,000 ～110,000	110,000 ～120,000	120,000 ～150,000	150,000 ～200,000	200,000円 以上	不詳
12,810	18,370	15,550	8,720	4,850	4,170	3,820	9,050	2,710	930	5,320
12,070	16,240	11,680	4,950	1,920	1,120	300	820	120	60	2,440
660	1,950	3,300	3,560	2,710	2,600	2,770	4,760	610	300	1,730
50	100	370	120	200	380	720	2,960	1,360	30	370
-	50	40	100	20	50	-	510	540	400	470
40	20	-	-	-	20	30	-	50	80	270
-	-	160	-	-	-	-	-	30	70	40
140	130	-	160	-	80	50	430	510	110	310
70	50	-	-	-	40	-	-	-	-	-
30	10	-	60	-	30	-	160	30	-	-
20	50	-	30	-	-	30	200	70	-	20
-	-	-	80	-	-	-	70	330	50	200
20	20	-	-	-	20	20	-	40	30	70
-	-	-	-	-	-	-	-	30	30	20
100	180	230	70	130	50	50	200	80	50	150
50	90	120	30	70	20	-	-	-	-	-
20	40	90	40	60	-	-	80	-	-	50
30	20	20	-	-	30	50	60	30	-	50
-	30	-	-	-	-	-	50	50	-	20
-	-	-	-	-	-	-	-	-	50	30
-	-	-	-	-	-	-	-	-	-	-
5,620	5,010	3,480	1,800	490	190	280	450	190	-	1,520
5,210	4,340	2,640	940	270	70	30	90	20	-	1,150
420	640	650	840	220	90	240	330	-	-	210
-	-	200	-	-	30	20	-	170	-	80
-	20	-	20	-	-	-	30	-	-	40
-	-	-	-	-	-	-	-	-	-	20
-	-	-	-	-	-	-	-	-	-	30
6,960	13,040	11,840	6,690	4,240	3,850	3,430	7,970	1,930	780	3,350
6,740	11,770	8,920	3,980	1,580	990	270	730	100	60	1,290
190	1,250	2,560	2,620	2,430	2,480	2,530	4,190	580	300	1,470
-	30	150	80	200	320	610	2,690	1,090	30	230
-	-	40	-	20	50	-	360	150	360	210
30	-	-	-	-	-	20	-	10	-	150
-	-	160	-	-	-	-	-	-	40	-
-	-	-	-	-	-	-	-	-	-	-

57. 世帯の年間収入階級, 世帯の種類, 住宅の所有の関係別普通世帯数, 1世帯当たり人員,
1世帯当たり居住室数及び1世帯当たり居住室の畳数(平成25年10月1日)

世帯の年間収入階級	総数	主世帯		
		総数1)	持ち家	借家
				総数
(普通世帯数)				
普通世帯総数2)	181,660	181,010	64,440	103,610
100万円未満	10,050	10,000	2,480	7,520
100～200	25,620	25,620	5,670	19,950
200～300	31,620	31,570	8,780	22,780
300～400	24,400	24,340	7,770	16,570
400～500	21,050	20,910	8,050	12,860
500～700	22,620	22,500	10,770	11,730
700～1000	16,420	16,380	10,410	5,970
1000～1500	8,720	8,550	6,270	2,280
1500万円以上	4,210	4,190	3,720	470
(1世帯当たり人員)				
普通世帯総数2)	1.73	1.73	2.29	1.44
100万円未満	1.25	1.25	1.65	1.11
100～200	1.34	1.34	1.48	1.29
200～300	1.43	1.42	1.77	1.29
300～400	1.65	1.65	2.09	1.45
400～500	1.84	1.84	2.25	1.58
500～700	2.05	2.05	2.42	1.71
700～1000	2.38	2.37	2.66	1.88
1000～1500	2.77	2.76	3.01	2.08
1500万円以上	3.09	3.10	3.13	2.81
(1世帯当たり居住室数)				
普通世帯総数2)	2.84	2.83	4.38	1.87
100万円未満	2.20	2.19	3.89	1.63
100～200	2.26	2.26	4.06	1.74
200～300	2.37	2.36	4.13	1.68
300～400	2.73	2.73	4.48	1.91
400～500	2.85	2.85	4.37	1.90
500～700	3.15	3.14	4.35	2.03
700～1000	3.62	3.62	4.32	2.40
1000～1500	4.25	4.25	4.82	2.67
1500万円以上	5.16	5.17	5.37	3.60
(1世帯当たり居住室の畳数)				
普通世帯総数2)	20.78	20.75	33.46	12.83
100万円未満	13.88	13.78	24.90	10.12
100～200	14.76	14.76	26.58	11.40
200～300	16.11	16.11	29.41	10.98
300～400	19.00	19.00	31.75	13.03
400～500	20.61	20.57	31.88	13.49
500～700	23.59	23.55	33.03	14.85
700～1000	28.32	28.34	34.20	18.12
1000～1500	35.91	35.89	41.45	20.56
1500万円以上	50.42	50.53	53.48	27.26

注1) 住宅の所有の関係「不詳」を含む。

注2) 世帯の年間収入階級「不詳」を含む。

資料 総務省統計局「平成25年住宅・土地統計調査報告」

				同居世帯・住宅以外の建物に居住する世帯
借家				
公営の借家	公団・公社の借家	民営借家	給与住宅	
2,440	2,570	95,460	3,150	650
450	80	6,970	30	50
920	330	18,630	70	-
400	1,010	20,950	430	50
350	330	15,630	260	50
140	280	12,270	160	140
100	360	10,620	660	120
30	100	4,950	900	40
-	-	1,810	470	170
-	-	430	50	20
1.93	1.69	1.41	1.71	2.88
1.36	1.00	1.09	4.00	2.45
1.33	1.55	1.28	2.31	-
1.96	1.43	1.27	1.43	3.44
3.19	1.84	1.41	1.23	2.56
3.27	2.10	1.55	1.97	2.53
3.94	1.95	1.68	1.67	2.75
4.00	2.21	1.90	1.72	3.48
-	-	2.10	1.97	3.28
-	-	2.74	3.45	2.00
3.12	2.80	1.80	2.07	4.04
2.96	2.74	1.53	3.00	4.76
2.94	2.96	1.65	4.19	-
3.10	2.80	1.61	1.28	4.24
3.69	2.73	1.85	1.80	2.00
3.30	2.84	1.86	1.75	3.57
3.16	2.72	2.01	1.81	4.85
4.00	2.79	2.38	2.39	3.45
-	-	2.73	2.45	4.58
-	-	3.45	4.96	3.00
19.26	16.95	12.49	14.96	29.28
17.20	19.02	9.54	18.00	35.01
18.04	18.98	10.88	25.52	-
17.93	15.03	10.69	9.20	20.47
21.79	16.82	12.76	12.39	17.96
27.53	15.38	13.32	11.76	26.48
25.46	18.23	14.78	12.62	32.30
22.00	22.60	18.00	18.22	22.77
-	-	21.32	17.64	36.95
-	-	26.02	38.48	24.00

58. 住宅の所有の関係(6区分)、建て方(4区分)最低居住面積水準・
誘導居住面積水準状況(平成25年10月1日)

住宅の所有の関係(6区分)・ 建て方(4区分)	総数	最低居住面積水準		誘導居住面積水準	
		水準以上の世帯	水準未満の世帯	総数	
				水準以上の世帯	水準未満の世帯
主世帯総数	181,010	127,380	40,670	53,130	114,930
(住宅の所有の関係)					
持ち家	64,440	61,610	2,830	39,470	24,970
借家	103,610	65,770	37,840	13,660	89,950
公営の借家	2,440	2,270	160	510	1,930
都市再生機構(UR)・公社の貸家	2,570	2,460	110	830	1,740
民営借家(木造)	26,600	12,700	13,900	2,830	23,770
民営借家(非木造)	68,860	46,690	22,160	9,000	59,850
給与住宅	3,150	1,640	1,510	490	2,660
(住宅の建て方)					
一戸建	37,560	32,190	470	20,640	12,020
長屋建	7,270	5,990	540	3,480	3,050
共同住宅	135,960	89,070	39,670	28,870	99,860
その他	210	140	-	140	-

資料 総務省統計局「平成25年住宅・土地統計調査報告」

59. 住宅の耐震化率の推計値(平成21年度末)

構造	昭和56年以前の 住宅	昭和57年以降の 住宅	住宅合計	耐震性を満たす 住宅	耐震性が不十分 な住宅
	A	B	A+B=C	D	
木造	21,600	39,400	61,000	41,600	19,400
非木造	27,200	86,000	113,200	98,300	14,900
合計	48,800	125,400	174,200	139,900	34,300

注) 平成20年住宅・土地統計調査をもとに東京都の耐震化率の推計方法に準じて算定した推計値

資料 中野区「耐震改修促進計画」

都市居住型誘導居住面積水準		一般型誘導居住面積水準	
水準以上の世帯	水準未満の世帯	水準以上の世帯	水準未満の世帯
28,870	99,860	24,260	15,060
16,430	12,790	23,040	12,180
12,430	87,070	1,230	2,880
510	1,930	-	-
830	1,740	-	-
1,990	21,640	840	2,120
8,680	59,220	320	630
420	2,530	70	130
-	-	20,640	12,020
-	-	3,480	3,050
28,870	99,860	-	-
-	-	140	-

耐震化率(平成
21年度末)

D/C

68.2%

86.9%

80.4%

60. 構造別着工建築物(平成21～平成25年)

(単位:面積㎡)

年次	総数		木造		鉄骨鉄筋コンクリート造		鉄筋コンクリート造		鉄骨造	
	建築物の数	床面積の合計	建築物の数	床面積の合計	建築物の数	床面積の合計	建築物の数	床面積の合計	建築物の数	床面積の合計
平成21年	703	202,467	486	54,411	7	38,032	50	51,265	151	57,980
22	1,221	584,277	836	91,595	5	8,043	119	406,967	260	77,494
23	1,053	278,656	742	79,660	1	112	90	145,767	214	52,786
24	1,131	313,418	790	87,669	2	12,288	112	158,994	222	54,258
25	1,227	325,814	863	99,902	4	2,042	89	160,696	264	62,567

注) 本表は建築基準法の規定により建築主から知事に届出のあった建築工事届による着工建築物の数であり、この調査対象は延面積10平方メートルをこえる建築物である。

資料 東京都都市整備局市街地建築部建築企画課「建築統計年報」

61. 工事別利用関係別着工住宅(平成21～平成25年)

(単位:面積㎡)

年次	総数	新設									
	床面積の合計	総数		持家		貸家		給与住宅		分譲住宅	
		戸数	床面積の合計	戸数	床面積の合計	戸数	床面積の合計	戸数	床面積の合計	戸数	床面積の合計
平成21年	126,808	2,327	126,208	266	33,150	1,495	51,642	31	2,006	535	39,410
22	264,069	4,207	262,769	467	57,573	1,967	70,084	125	6,031	1,648	129,081
23	216,208	3,477	216,130	390	47,342	1,832	68,996	44	2,167	1,220	97,625
24	260,699	4,152	260,395	441	51,922	2,318	108,837	95	4,692	1,298	94,944
25	279,242	4,151	278,047	429	50,650	2,049	76,710	135	9,858	1,538	140,829

注) 本表は建築基準法の規定により建築主から知事に届出のあった建築工事届により着工住宅を工事別に分類したもので、「新設」とは建築物の新築・増築又は改築によって住宅の戸が新たに造られるものである。

資料 東京都都市整備局市街地建築部建築企画課「建築統計年報」

62. 4階以上及び地階を有する建築物数(平成21～平成25年)

年次	4階以上の建築物数										
	総数	4階	5階	6階	7階	8階	9階	10階	11階	12階	13階
平成21年	3,831	1,625	969	388	304	218	112	84	65	29	11
22	3,859	1,622	973	393	309	221	114	88	66	34	12
23	3,931	1,663	971	403	312	226	117	91	68	38	14
24	3,992	1,684	993	404	316	230	119	94	69	39	14
25	4,068	1,702	1,009	411	320	239	127	101	71	40	15

資料 東京消防庁総務部企画課「東京消防庁統計書」

コンクリートブロック造		その他	
建築物の数	床面積の合計	建築物の数	床面積の合計
1	16	8	763
-	-	1	178
-	-	6	331
-	-	5	209
-	-	7	607

その他									
総数		持家		貸家		給与住宅		分譲住宅	
件数	床面積の合計	件数	床面積の合計	件数	床面積の合計	件数	床面積の合計	件数	床面積の合計
8	600	6	528	2	72	-	-	-	-
16	1,300	4	184	1	30	11	1,086	-	-
5	78	2	25	3	53	-	-	-	-
10	304	3	94	1	12	5	169	1	29
34	1,195	6	447	6	119	22	629	-	-

								地階を有する建築物数				
14階	15階	16階	17階	18階	19階	20階	21階～	総数	地下1階	地下2階	地下3階	地下4階～
13	2	-	-	3	1	7	7	1,877	1,758	104	9	6
13	4	-	-	3	-	-	7	1,901	1,781	104	10	6
14	4	-	-	3	-	-	7	1,928	1,809	103	10	6
14	4	-	-	3	-	-	9	1,937	1,815	105	11	6
17	4	-	-	3	-	-	9	1,958	1,835	107	10	6

63. 区立小・中学校耐震化率(平成25年4月1日)

地域	耐震化率
千代田区	100.0%
中央区	100.0%
港区	100.0%
新宿区	100.0%
文京区	99.0%
台東区	100.0%
墨田区	95.7%
江東区	100.0%
品川区	99.3%
目黒区	100.0%
大田区	100.0%
世田谷区	100.0%
渋谷区	100.0%
中野区	88.1%
杉並区	100.0%
豊島区	100.0%
北区	100.0%
荒川区	100.0%
板橋区	98.2%
練馬区	97.2%
足立区	93.7%
葛飾区	100.0%
江戸川区	97.1%

資料 中野区「予算特別委員会資料」

64. 土地利用の状況(平成18年, 平成23年)

	建物棟数		平均敷地面積		中高層化率		平均階数	
	平成18年	平成23年	平成18年	平成23年	平成18年	平成23年	平成18年	平成23年
中野区	61,876	62,293	179.4	179.5	17.8%	18.9%	2.3	2.4
特別区平均	71,349	71,948	235.9	240.2	34.1%	35.5%	2.9	2.9

	不燃化率(建築面積ベース)		不燃化率(延べ面積ベース)	
	平成18年	平成23年	平成18年	平成23年
中野区	48.9%	51.1%	63.8%	65.9%
特別区平均	64.8%	67.2%	77.7%	80.1%

(平成23年)	建ぺい率		容積率		建物構造比率			
	グロス	ネット	グロス	ネット	耐火造	準耐火造	防火造	木造
中野区	39.0%	54.4%	107.5%	149.8%	37.8%	13.3%	43.7%	5.1%
特別区平均	31.8%	53.3%	125.3%	214.3%	52.7%	14.5%	29.4%	3.4%

資料 東京都都市整備局都市づくり政策部土地利用計画課「東京の土地利用(平成23年東京都区部)」

VII. 道路・公園

65. 道路の種類別・幅員別延長及び面積(平成22～平成26年) (各年4月1日現在)

年次	都道	自動車専用道	区道	区有通路	計
平成22年	26,402	2,328	335,552	29,167	393,449
	487,681	82,644	1,532,929	99,320	2,202,574
23	26,403	2,328	336,144	29,167	394,042
	487,688	82,644	1,538,262	99,322	2,207,916
24	26,403	2,328	338,139	29,338	396,208
	487,688	82,644	1,567,640	100,223	2,238,195
25	26,403	2,328	338,380	29,362	396,473
	487,688	82,644	1,571,247	100,235	2,241,814
26					
3.5m未満	-	-	158,999	...	158,999
	-	-	555,200	...	555,200
3.5m以上	398	-	146,153	...	146,551
	4,596	-	676,071	...	680,667
5.5m以上	18,957	-	33,512	...	52,469
	298,659	-	340,600	...	639,259
13.0m以上	6,123	2,328	179	...	8,630
	153,995	82,644	3,656	...	240,295
19.5m以上	925	-	-	...	925
	30,438	-	-	...	30,438
合計	26,403	2,328	338,843	29,535	397,109
	487,688	82,644	1,575,527	100,799	2,246,658

注) 上段は延長(m), 下段は面積(m²)

都道, 自動車専用道については前年の数字である。

資料 道路・公園管理分野

66. 区道改良率(平成25～平成26年)

年次	区道改良率		合計		規格改良済	
	延長m	面積m ²	延長m	面積m ²	延長m	面積m ²
平成25年	52.8%	64.6%	338,380	1,571,247	178,571	1,015,313
26	53.1%	64.8%	338,843	1,575,527	179,844	1,020,327

(つづき)

年次	規格改良済					
	車道幅員19.5m以上		車道幅員13m以上19.5m未満		車道幅員5.5m以上13m未満	
	延長m	面積m ²	延長m	面積m ²	延長m	面積m ²
平成25年	-	-	179	3,656	33,512	340,380
26	-	-	179	3,656	33,512	340,600

(つづき)

年次	規格改良済		未改良			
	車道幅員5.5m未満				車道幅員5.5m以上	
	延長m	面積m ²	延長m	面積m ²	延長m	面積m ²
平成25年	144,880	671,277	159,809	555,934	-	-
26	146,153	676,071	158,999	555,200	-	-

(つづき)

年次	未改良					
	車道幅員3.5m以上5.5m未満		車道幅員3.5m未満		うち自動車交通不能	
	延長m	面積m ²	延長m	面積m ²	延長m	面積m ²
平成25年	-	-	159,809	555,934	115	932
26	-	-	158,999	555,200	42	774

資料 東京都建設局道路管理部「東京都道路現況調査」

67. 都市計画道路の整備率(平成21～平成25年)

年次	整備率
平成21年	39.0%
22	39.0%
23	47.1%
24	49.2%
25	49.2%

資料 中野区「区内の都市計画道路一覧」

68. 橋梁状況(平成25～平成26年)

年次	区分	総数			鋼橋		
		橋数	橋長(m)	橋面積(m ²)	橋数	橋長	橋面積(m ²)
平成25年	総数	112	1,566	14,829	25	516	5,644
	区道	97	1,106	7,308	19	287	1,438
	都道	15	460	7,521	6	229	4,206
平成26年	総数	112	1,569	14,948	25	516	5,698
	区道	97	1,109	7,427	19	287	1,492
	都道	15	460	7,521	6	229	4,206

注) 総数には歩道橋は含まない。

国道は区内にないため、記載しない。

資料 道路・公園管理分野

69. 公園・児童遊園及び公衆便所の状況(平成22～平成26年)

年次	公園				児童遊園	
	総数		区		施設数	面積(m ²)
	施設数	面積(m ²)	施設数	面積(m ²)		
平成22年	163	378,706	158	373,693	9	8,970
23	165	379,643	160	374,631	9	8,970
24	167	410,559	162	405,547	9	8,970
25	165	408,928	160	403,915	9	8,970
26	165	408,345	160	403,332	9	8,970

資料 道路・公園管理分野, 地域活動推進分野

70. 街路灯の状況(平成22～平成26年)

(各年4月1日現在)

年次	街路灯				
	総数	蛍光灯	水銀灯	LED灯	ナトリウム灯
平成22年	12,119	3,480	7,530	1,090	19
23	12,146	3,486	7,532	1,109	19
24	12,248	3,456	5,729	3,053	10
25	12,274	3,423	2,977	5,864	10
26	12,314	-	-	12,314	-

注) 街路灯数は、区道に設置されているもののみである。

資料 都市基盤整備分野

プレストレストコンクリート橋			鉄筋コンクリート橋			歩道橋		
橋 数	橋 長	橋面積(m ²)	橋 数	橋 長	橋面積(m ²)	橋 数	橋 長	橋面積(m ²)
74	803	6,382	13	247	2,802	20	-	-
69	728	5,266	9	91	603	0	-	-
5	75	1,116	4	156	2,199	20	-	-
74	806	6,447	13	247	2,802	19	-	-
69	731	5,331	9	91	603	0	-	-
5	75	1,116	4	156	2,199	19	-	-

(各年4月1日現在)

公衆便所

施設数	面積(m ²)
3	59
3	59
3	59
3	59
2	39

Ⅷ. 安全・交通

71. 警察署管内別交通事故件数(人身事故)(平成21～平成25年)

年次	全区				中野警察署			
	人身事故 件数	死亡事故	重傷事故	軽傷事故	人身事故 件数	死亡事故	重傷事故	軽傷事故
平成21年	875	5	7	863	422	4	5	413
22	821	3	7	811	419	2	6	411
23	816	3	10	803	423	1	7	415
24	673	4	12	657	339	1	8	330
25	620	3	5	612	340	2	4	334

注) 中野署・野方署の数值は、各署の取扱件数であり、周辺区を含む場合がある。

資料 警視庁総務部文書課

72. 警察署管内別子どもの交通事故発生状況(人身事故)(平成25年)

警察署別	件数	死亡者数	負傷者数
総数	35	-	42
中野警察署	12	-	17
野方警察署	23	-	25

注) 中野署・野方署の数值は、各署の取扱件数であり、周辺区を含む場合がある。

資料 警視庁総務部文書課

73. 刑法犯の罪種別認知件数(平成21～平成25年)

年次	総数	凶悪犯	粗暴犯	窃盗犯			知能犯	
				侵入窃盗	非侵入窃盗		詐欺	偽造
					うち 乗物盗			
平成21年	4,759	21	266	324	3,010	1,702	176	61
22	4,605	21	232	315	3,001	1,657	169	34
23	4,562	24	192	260	3,092	1,915	147	18
24	4,072	22	199	255	2,650	1,666	156	16
25	3,613	17	210	236	2,291	1,404	182	16

資料 警視庁総務部文書課「警視庁の統計」

野方警察署

人身事故 件数	死亡事故	重傷事故	軽傷事故
450	1	2	447
402	1	1	400
401	2	3	396
337	3	4	330
283	1	1	281

その他	風俗犯		その他の刑法犯					
	賭博	わいせつ	占有離脱物横領	うち 自転車占脱	公務執行 妨害	住居侵入	器物損壊等	その他
8	-	39	230	217	20	76	508	20
4	4	33	213	193	16	55	496	12
7	2	25	192	178	9	56	521	17
1	1	35	169	155	20	38	497	10
1	0	21	139	125	26	36	431	7

74. 種類別火災の発生件数(平成21～平成25年)

年次	総数	住宅	店舗	会社・工場作業場	車両
平成21年	129	25	11	7	7
22	109	15	-	1	2
23	119	28	7	3	5
24	111	22	4	2	5
25	106	22	2	1	2

資料 東京消防庁中野・野方消防署

(つづき)

年次	旅館料理店	市場	官公庁	社寺	仮設小屋
平成21年	-	-	-	1	-
22	2	-	-	-	-
23	2	-	-	-	-
24	4	-	-	-	-
25	19	-	1	-	-

75. 原因別火災の発生件数(平成21～平成25年)

年次	総数	失火			
		たばこ	ガスこんろ	火あそび	その他
平成21年	129	22	17	6	47
22	109	22	15	-	40
23	119	22	21	1	46
24	111	16	16	-	42
25	106	22	12	-	36

注1) 放火の疑いを含む。

資料 東京消防庁中野・野方消防署

76. 救急出動状況(平成21～平成25年)

年次	総数	火災事故	交通事故	一般負傷	急病
平成21年	14,134	58	1,271	2,261	9,164
22	14,982	74	1,165	2,449	9,954
23	15,267	92	1,211	2,501	10,027
24	15,698	66	1,148	2,523	10,472
25	16,185	67	1,039	2,651	10,893

注) 水難現場は、その他に含める。

平成21年数値は、システム移行期につき暫定値

資料 東京消防庁中野・野方消防署

77. 消費生活相談件数の推移(平成21～平成25年)

年次	件数
平成21年	2,200
22	2,161
23	2,354
24	2,286
25	2,390

資料 中野区「区民サービス管理部事業概要」

アパート住宅	倉庫物置	病院	学校	娯楽施設	浴場
35	-	-	-	-	-
53	1	1	2	2	-
42	-	-	1	2	1
44	-	-	-	1	-
30	-	-	2	1	-

飯場工事現場	その他
-	43
-	30
-	28
-	29
-	38

落雷	自然発火	放火1)	原因不明
-	-	36	1
-	-	29	3
-	-	24	5
-	-	31	6
-	-	33	3

その他
1,380
1,340
1,436
1,489
1,535

78. 町丁別倒壊危険度、火災危険度、総合危険度(平成25年9月公表値)

町丁目名	建物倒壊危険度	火災危険度	総合危険度	町丁目名	建物倒壊危険度	火災危険度	総合危険度
南台1丁目	2	3	2	沼袋1丁目	3	3	3
南台2丁目	3	4	3	沼袋2丁目	2	3	2
南台3丁目	2	3	2	沼袋3丁目	3	4	3
南台4丁目	3	3	3	沼袋4丁目	2	3	3
南台5丁目	2	3	3	松が丘1丁目	2	2	2
弥生町1丁目	2	3	3	松が丘2丁目	2	2	2
弥生町2丁目	3	2	2	江原町1丁目	2	1	1
弥生町3丁目	3	3	3	江原町2丁目	2	2	2
弥生町4丁目	2	2	2	江原町3丁目	2	2	2
弥生町5丁目	1	1	1	江古田1丁目	2	2	2
弥生町6丁目	1	2	1	江古田2丁目	2	2	2
本町1丁目	3	4	3	江古田3丁目	1	1	1
本町2丁目	2	3	3	江古田4丁目	2	2	2
本町3丁目	2	2	2	丸山1丁目	2	1	2
本町4丁目	2	4	3	丸山2丁目	2	2	2
本町5丁目	2	3	3	野方1丁目	3	4	3
本町6丁目	2	4	3	野方2丁目	3	5	3
中央1丁目	2	2	2	野方3丁目	3	4	3
中央2丁目	2	3	2	野方4丁目	2	3	2
中央3丁目	3	3	3	野方5丁目	2	3	3
中央4丁目	2	3	3	野方6丁目	2	4	3
中央5丁目	2	3	3	大和町1丁目	3	4	3
東中野1丁目	3	3	3	大和町2丁目	2	4	3
東中野2丁目	2	3	2	大和町3丁目	3	4	3
東中野3丁目	2	3	2	大和町4丁目	3	4	3
東中野4丁目	2	4	3	若宮1丁目	2	4	3
東中野5丁目	2	2	2	若宮2丁目	2	3	3
中野1丁目	3	4	4	若宮3丁目	2	3	2
中野2丁目	1	1	1	白鷺1丁目	2	2	2
中野3丁目	2	2	2	白鷺2丁目	2	2	2
中野4丁目	1	1	1	白鷺3丁目	2	3	2
中野5丁目	2	3	3	鷺宮1丁目	2	3	3
中野6丁目	2	3	2	鷺宮2丁目	2	1	2
上高田1丁目	2	3	3	鷺宮3丁目	2	2	2
上高田2丁目	3	4	3	鷺宮4丁目	2	2	2
上高田3丁目	3	3	3	鷺宮5丁目	2	3	2
上高田4丁目	2	2	2	鷺宮6丁目	2	3	2
上高田5丁目	2	2	2	上鷺宮1丁目	2	2	2
新井1丁目	3	3	3	上鷺宮2丁目	1	1	1
新井2丁目	2	2	2	上鷺宮3丁目	1	1	1
新井3丁目	2	2	2	上鷺宮4丁目	2	1	2
新井4丁目	2	2	2	上鷺宮5丁目	2	2	2
新井5丁目	2	2	2				

注) 各危険度は、1が危険性が低く、5に近づくほどに危険性が高くなっている

資料 東京都都市整備局市街地整備部防災都市づくり課「地震に関する地域危険度測定調査(第7回)」

79. 路線別駅周辺自転車駐車台数(平成22～平成26年)

年次	総数			JR中央線			西武新宿線			都営大江戸線			東京メトロ丸の内線		
	駐車場数	駐車台数	放置台数	駐車場数	駐車台数	放置台数	駐車場数	駐車台数	放置台数	駐車場数	駐車台数	放置台数	駐車場数	駐車台数	放置台数
平成22年	27	11,687	1,140	6	8,175	351	14	2,475	395	1	154	1	6	883	393
23	28	11,794	1,085	7	8,025	341	14	2,697	361	1	150	8	6	922	375
24	29	12,136	1,164	8	8,325	398	14	2,722	445	1	155	8	6	934	313
25	29	12,412	1,048	8	8,622	455	14	2,671	281	1	165	16	6	954	296
26	29	12,372	886	8	8,747	337	14	2,437	285	1	150	19	6	1,038	245

注) 平成22年から平成26年は10月における調査日1日間の実駐車台数である。

駐車場数は区営駐車場数である。

資料 防災・都市安全分野

80. 自動車保有台数(平成20～平成24年度)

年度	総数	バス	乗用車				貨物車	特殊用途車	特殊車	二輪車					ミニカー
			計	普通	小型	軽乗用				計	自動二輪		原付一種		
											小型二輪	原付二種			
												125cc以下		90cc以下	
平成20年度	81,581	265	48,650	25,098	20,528	3,024	10,719	1,115	129	20,589	4,872	3,008	1,490	11,219	114
21	78,982	259	47,343	24,667	19,584	3,092	10,350	1,028	122	19,755	4,771	3,039	1,426	10,519	125
22	77,087	256	46,566	24,435	18,858	3,273	10,159	1,029	122	18,828	4,636	3,085	1,341	9,766	127
23	75,159	257	45,914	24,253	18,241	3,420	9,834	982	121	17,923	4,517	3,173	1,211	9,022	128
24	73,584	262	45,411	24,173	17,733	3,505	9,674	939	115	17,033	4,429	3,197	1,101	8,306	150

資料 公益財団法人特別区協議会「特別区の統計」

81. 区内主要道路交通量(平成23～平成25年)

道路名	測定地点	車線数	測定期日	交通量		
				大型車	小型車	二輪車
千川通り	上鷲宮3-17	2車線	H23.11.28～12.1	1,572	14,310	1,704
目白通り	江原町3-5	4車線	H24.11.27～11.30	5,244	32,880	2,556
新青梅街道	江古田4-3	2車線	H25.12.3～12.6	2,280	17,256	2,004
中杉通り	白鷺1-27	2車線	H23.11.28～12.1	1,212	5,712	690
環七通り	大和町1-12	4車線	H25.12.3～12.6	15,042	57,552	5,490
早稲田通り	中野5-4	2車線	H25.12.3～12.6	1,482	16,560	1,854
大久保通り	中野2-17	2車線	H24.11.27～11.30	1,320	9,294	1,236
山手通り	中央2-18	4車線	H24.11.27～11.30	4,110	36,126	3,174
青梅街道	本町4-18	4車線	H24.11.27～11.30	4,290	34,302	3,246
本郷通り	弥生町2-41	2車線	H25.12.3～12.6	666	7,824	516
方南通り	弥生町4-20	2車線	H25.12.3～12.6	1,836	15,546	1,500
中野通り	中野5-68	4車線	H25.12.3～12.6	2,406	13,800	1,170

資料 中野区「自動車騒音振動交通量調査」

82. 鉄道路線駅別乗降客数

①JRの乗客数(平成21～平成25年度)

(単位:1日当たりの人数)

駅名	平成21年度	平成22年度	平成23年度	平成24年度	平成25年度
総数	164,147	163,300	161,147	163,840	178,021
中野	124,494	123,968	122,846	125,025	138,467
東中野	39,653	39,332	38,301	38,815	39,554

資料 東日本旅客鉄道(株)「各駅の乗車人員」

②西武鉄道の乗降客数(平成17～平成21年度)

(単位:1日当たりの人数)

駅名	平成17年度	平成18年度	平成19年度	平成20年度	平成21年度
	乗車客				
総数	56,596	57,060	57,641	57,888	57,439
新井薬師前	12,097	12,062	12,051	11,998	11,861
沼袋	9,894	10,009	10,273	10,368	10,134
野方	10,924	11,065	11,252	11,251	11,066
都立家政	8,391	8,598	8,661	8,667	8,878
鷺ノ宮	15,290	15,326	15,404	15,604	15,500
	降車客				
総数	56,211	56,616	57,032	57,137	56,686
新井薬師前	12,193	12,153	12,117	12,001	11,787
沼袋	9,689	9,780	10,008	10,077	9,892
野方	10,959	11,056	11,224	11,237	11,088
都立家政	8,338	8,518	8,553	8,545	8,738
鷺ノ宮	15,032	15,109	15,130	15,277	15,181

資料 (財)運輸政策研究機構「都市交通年報」

③地下鉄の乗降客数(平成17～平成21年度)

(単位:1日当たりの人数)

駅名	平成17年度	平成18年度	平成19年度	平成20年度	平成21年度
	乗車客				
総数	106,304	107,806	112,512	113,828	112,855
中野	20,142	20,831	23,264	23,355	23,069
中野坂上	33,180	32,999	31,809	35,735	35,278
新中野	14,869	15,140	15,519	15,841	15,707
中野新橋	8,776	8,834	8,999	9,192	9,131
中野富士見町	8,730	8,658	8,784	9,040	9,121
東中野	9,533	9,938	12,277	8,929	8,775
新江古田	11,074	11,406	11,860	11,736	11,775
	降車客				
総数	106,798	99,114	112,963	114,646	112,634
中野	21,818	22,369	24,720	24,294	23,636
中野坂上	32,438	27,811	30,883	35,286	34,552
新中野	14,622	14,405	15,421	15,918	15,545
中野新橋	8,897	8,845	8,999	9,294	9,119
中野富士見町	8,489	8,427	8,556	8,793	8,829
東中野	10,155	7,156	13,061	9,738	9,557
新江古田	10,379	10,101	11,323	11,323	11,396

資料 (財)運輸政策研究機構「都市交通年報」

83. バス路線別乗車人数(平成21～平成25年度)

会社・系統			路線距離 (キロ)	平成21年度 (総数)	平成22年度 (総数)	平成23年度 (総数)	平成24年度 (総数)	平成25年度 (総数)
系統番号・路線名	発～着							
関東バス								
宿02	椎名町線	新宿駅西口～丸山営業所	6.7	936	2,253	2,228	2,015	2,101
宿03	野方線	新宿駅西口～中野駅1)	4.4	-	-	-	1	10
宿04		新宿駅西口～阿佐谷営業所1)	7.8	-	-	-	1	8
宿05		新宿駅西口～野方駅	6.8	3,194	3,283	4,294	3,099	3,129
中01		中野駅北口～野方駅	2.5	2,960	2,774	1,936	3,243	3,422
宿07	新宿線	阿佐谷営業所～新宿駅西口	7.8	36	25	24	26	33
宿08		中野駅北口～新宿駅西口	5.5	1,473	1,385	1,485	1,606	1,731
阿45		中野駅北口～阿佐ヶ谷駅北口	4.3	2,534	2,886	2,573	2,405	2,575
中10	茂呂線	中野駅北口～丸山営業所2)	3.4	-	54	38	22	22
中12		中野駅北口～江古田駅	4.3	3,064	2,813	2,413	2,488	2,517
中41		中野駅北口～江古田駅	4.9	4,214	3,718	3,785	3,025	3,064
池11	池袋線	中野駅北口～池袋駅西口	7.1	1,634	1,604	1,595	1,515	1,558
中30		中野駅北口～丸山営業所	3.7	-	-	-	57	57
中20	中村橋線	中野駅北口～丸山営業所3)	2.5	-	404	174	147	149
中24		中野駅北口～中村橋駅	6.8	902	1,578	449	712	364
中25		中野駅北口～練馬駅	7.2	-	-	-	-	976
中27		中野駅北口～江古田の森	4.1	3,457	1,977	3,217	1,596	1,023
中28		中野駅北口～江古田駅	5.3				1,228	1,410
中35	成宗線	中野駅北口～五日市街道営業所	4.7	3,600	2,931	1,838	2,162	2,252
中36		中野駅北口～吉祥寺駅	9.6	1,945	3,160	3,882	3,504	3,650
赤31	赤羽線	高円寺駅北口～赤羽駅東口	12.7	2,203	2,050	2,034	1,957	2,009
高10	高円寺線	高円寺駅北口～練馬駅	4.2	-	-	-	-	785
高60		高円寺駅北口～練馬駅	4.8	2,565	3,254	3,304	2,836	2,358
高70		高円寺駅北口～丸山営業所4)	3.6	-	4	7	11	11
阿02	阿佐谷線	阿佐ヶ谷駅北口～白鷺1丁目	3.1	945	932	934	750	492
阿01		阿佐ヶ谷駅北口～中村橋駅	3.8	5,767	6,783	6,390	7,453	7,669
荻04	日大線	荻窪駅北口～阿佐谷営業所5)	2.9	-	236	264	210	223
荻05		荻窪駅北口～白鷺1丁目	3.0	11	5	5	9	9
荻06		荻窪駅北口～中村橋駅	5.4	3,934	3,532	3,423	3,181	3,272
荻07		荻窪駅北口～練馬駅	7.0	1,357	1,686	1,878	1,553	1,541
K01	中野線	中野駅～八成小学校6)	6.1	669	689	680	591	296

注) 都営バスについては公表していないため、掲載していない。

注1) 平成24年度より系統新設

注2) 中12, 41に含まれる。

注3) 中24, 27に含まれる。

注4) 高60に含まれる。

注5) 荻05, 06, 07に含まれる。

注6) 平成24年度路線名変更

資料 関東バス(株)運輸部

83. バス路線別乗車人数(平成21～平成25年度)(つづき)

会社・系統			路線距離 (キロ)	平成21年度 (総数)	平成22年度 (総数)	平成23年度 (総数)	平成24年度 (総数)	平成25年度 (総数)	
系統番号・路線名	発～着								
国際興業バス									
池11	中野線	池袋駅西口～中野駅	7.18	1,411	1,689	1,751	1,792	1,865	
赤31	高円寺線	赤羽駅東口～高円寺駅北口	12.69	2,495	2,614	2,680	2,725	2,741	
赤31-2		高円寺駅北口～赤羽車庫	10.44	12	7	5	5	5	
京王バス東									
渋63	幡代線	渋谷駅(幡代)～中野駅7)	9.31						
中81	代田橋循環線	中野駅(代田橋循環)～中野車庫	6.71	6,788	6,854	6,978	7,045	6,650	
中83	中野新橋線	中野駅～南部高齢者会館	8.33	150	151	169	167	209	
宿45	新宿線	新宿駅西口(笹塚中学)～中野駅	6.29						
宿41		新宿駅西口(笹塚中学)～中野車庫	4.68	8,110	8,006	8,103	8,047	8,225	
渋64	初台線	中野駅(中野坂上)～渋谷駅8)	8.65	5,950	5,946	5,867	5,809	5,683	
中92	練馬線	中野駅～練馬駅	往	6.42					
			復	6.09					
中92		南蔵院～中野駅	往	4.92					
			復	5.29					
中92		練馬駅～南蔵院	往	6.59					
			復	6.19	5,404	5,444	5,650	5,536	5,806
宿33	方南線	永福町～新宿駅西口	往	6.27					
			復	7.01	7,554	7,492	7,463	7,495	7,592
中71	大宮線	中野駅～永福町		6.99	2,241	2,112	2,089	2,076	1,833
宿32	聖堂線	聖堂前(弥生町5丁目)～新宿駅西口	往	4.77					
			復	4.33	5,035	4,984	4,806	4,845	4,808
西武バス									
宿20	中井線	新宿駅西口～西武百貨店9)	8.34	334	343	314	336	426	

注7) 新国立劇場～渋谷駅系統(代々木八幡経由)を含む。

注8) 中野車庫～渋谷駅系統(弥生町一丁目経由、幡代経由), 中野車庫～中野駅系統(弥生町一丁目経由)を含む。

注9) 中落合～新宿駅西口系統(中野坂上経由), 西武百貨店～目白五丁目系統(目白駅経由)を含む。

資料 国際興業(株)運輸事業部

京王電鉄バス(株)管理部

西武バス(株)運輸計画部

IX. ごみ・公害、水道・ガス

84. ごみ収集状況(平成21～平成25年度)

(単位:t)

年度	総数	可燃	不燃	粗大	持込1)
平成21年度	80,962	60,243	2,875	1,982	15,862
22	78,421	59,066	2,926	2,183	14,246
23	77,618	58,501	2,833	2,549	13,735
24	77,454	57,735	2,633	2,550	14,536
25	77,080	57,379	2,516	2,477	14,708

注1) 持込は、許可業者等が自ら処理施設に搬入するごみ

資料 ごみゼロ推進分野

85. 区民一人一日当たりのごみ排出量(平成21～平成25年度)

(単位:g)

区分	平成21年度	平成22年度	平成23年度	平成24年度	平成25年度
区民1人1日当たり のごみ排出量	572	565	563	554	545

注) 人口は、各年1月1日現在の住民基本台帳上の人口と世帯による。

資料 ごみゼロ推進分野

86. リサイクル資源回収状況(平成21～平成25年度)

(単位:kg)

年度	集団回収	分別回収	拠点回収
平成21年度	17,091,358	7,707,030	277,519
22	16,426,587	7,559,581	266,353
23	16,213,437	7,543,125	239,298
24	15,856,730	7,400,269	228,973
25	15,597,283	7,347,019	283,293

注) 回収品目:びん, スチール缶, アルミ缶, 新聞, 雑誌, ダンボール, プラスチック製容器包装, 乾電池,
紙パック, 布類, ペットボトル

資料 ごみゼロ推進分野

87. 公害発生源別苦情受付状況(平成21～平成25年度)

年度	総数	騒音	悪臭	ばい煙	振動	ふんじん	その他
平成21年度	177	100	23	12	29	11	2
22	191	105	18	10	37	20	1
23	140	78	15	7	25	14	1
24	112	58	6	2	28	18	0
25	123	64	4	2	38	15	0

資料 生活環境分野

88. 温室効果ガスの推移(平成19～平成23年度)

(単位:1000t-CO₂eq)

年度	合計	二酸化炭素	メタン	一酸化炭素
平成19年度	1,013	982	1	7
20	1,015	981	1	6
21	945	908	1	6
22	993	954	1	5
23	1,019	980	1	4

資料 ECOネット東京62「特別区の温室効果ガスの排出量」

89. 部門別二酸化炭素排出量の推移(平成19～平成23年度)

(単位:1000t-CO₂eq)

年度	合計	産業部門		
		農業	建設業	製造業
平成19年度	982	0	15	9
20	981	0	21	8
21	908	0	18	8
22	954	0	62	7
23	980	0	26	8

資料 ECOネット東京62「特別区の温室効果ガスの排出量」

90. 区内主要道路騒音, 振動(平成23～平成25年)

騒音(デシベル)

道路名	測定地点	測定期日	騒音	
			昼	夜
千川通り	上鷺宮3-17	H23.11.28～12.1	70	67
目白通り	江原町3-5	H24.11.27～11.30	70	69
新青梅街道	江古田4-3	H25.12.3～12.6	69	68
中杉通り	白鷺1-27	H23.11.28～12.1	68	65
環七通り	大和町1-12	H25.12.3～12.6	78	78
早稲田通り	中野5-4	H25.12.3～12.6	70	68
大久保通り	中野2-17	H24.11.27～11.30	68	65
山手通り	中央2-18	H24.11.27～11.30	67	63
青梅街道	本町4-18	H24.11.27～11.30	69	68
本郷通り	弥生町2-41	H25.12.3～12.6	66	62
方南通り	弥生町4-20	H25.12.3～12.6	64	62
中野通り	中野5-68	H25.12.3～12.6	69	67

振動(デシベル)

道路名	測定地点	測定期日	振動	
			昼	夜
千川通り	上鷺宮3-17	H23.11.28～12.1	49	45
目白通り	江原町3-5	H24.11.27～11.30	53	49
新青梅街道	江古田4-3	H25.12.3～12.6	50	46
中杉通り	白鷺1-27	H23.11.28～12.1	48	43
環七通り	大和町1-12	H25.12.3～12.6	56	56
早稲田通り	中野5-4	H25.12.3～12.6	50	47
大久保通り	中野2-17	H24.11.27～11.30	39	37
山手通り	中央2-18	H24.11.27～11.30	39	37
青梅街道	本町4-18	H24.11.27～11.30	43	40
本郷通り	弥生町2-41	H25.12.3～12.6	48	45
方南通り	弥生町4-20	H25.12.3～12.6	51	48
中野通り	中野5-68	H25.12.3～12.6	35	31

資料 中野区「自動車騒音振動交通量調査」

ハイドロフルオロ カーボン類	パーフルオロ カーボン類	六ふつ化硫黄
23	0	0
27	0	0
30	0	0
32	0	0
34	0	0

民生部門		運輸部門		廃棄物部門
家庭	業務	自動車	鉄道	
470	287	154	29	18
452	302	146	28	24
436	246	147	25	27
451	245	131	25	32
489	268	127	30	32

91. 料金適用区分別上水道の給水件数及び使用量(平成21～平成25年度)

(単位:件 千 m^3)

年度	総数		口径別 料金適用のもの	
	件数	水量	件数	水量
平成21年度	199,639	32,654	193,120	31,837
22	199,694	32,773	193,478	31,961
23	201,614	32,068	195,441	31,295
24	204,156	32,008	198,110	31,258
25	207,210	32,190	201,247	31,454

注) 局施設は総数に含まない。

資料 東京都水道局サービス推進部業務課

92. 都市ガス用途別戸数及び販売量(平成21～平成25年度)

(単位:販売量千 $\text{m}^3 \cdot 45\text{MJ} / \text{m}^3$)

年度	総数	家庭用	業務用	
			総数	工業用
戸数				
平成21年度	210,738	198,545	12,193	255
22	211,473	198,392	12,081	248
23	212,739	200,800	11,939	239
24	214,515	202,648	11,867	234
25	215,459	203,709	11,750	232
販売量				
平成21年度	75,908	55,284	20,624	614
22	78,339	56,436	21,903	573
23	76,516	56,118	20,398	455
24	77,964	56,029	21,935	291
25	76,923	54,342	22,581	301

注) 戸数は各年度末。販売量は4月～翌年3月

資料 東京ガス(株)財務部

共同住宅扱い		公衆浴場営業		局施設用	
件数	水量	件数	水量	件数	水量
6,495	806	24	11	1	1
6,193	803	23	9	1	1
6,151	765	22	8	1	1
6,026	743	20	8	1	1
5,944	729	19	7	1	1

公用	医療用	商業用
1,052	702	10,184
1,059	704	10,070
1,055	700	9,945
1,070	694	9,869
1,091	682	9,745
5,321	2,470	12,218
5,921	2,723	12,686
5,238	2,365	12,340
6,160	2,390	13,094
6,668	2,178	13,435

X.福祉

93. 国民健康保険の状況(平成21～平成25年度)

給付状況

(単位:金額千円)

年度	被保険者世帯数	被保険者数	受診件数	受診率(%)
平成21年度	70,094	98,546	117,638	119
22	70,376	98,472	116,688	119
23	69,411	96,983	116,524	120
24	68,750	95,548	115,916	121
25	68,318	94,538	115,459	122

注) 受診件数, 受診率, 費用額は老人分を除く数値

被保険者世帯数, 被保険者数, 受診件数の各年度の数字は平均値

$$\text{受診率} = \frac{\text{受診件数}}{\text{被保険者数}} \times 100$$

資料 保険医療分野

収納状況

(単位:金額千円)

年度	総額			
	調定額	収納額	収納率(%)	調定額
平成21年度	12,571,098	8,337,910	66.33	9,505,707
22	12,599,509	8,310,721	65.96	9,504,840
23	12,768,289	8,664,497	67.86	9,596,739
24	12,604,679	8,735,205	69.30	9,652,540
25	12,626,156	9,056,803	71.73	9,890,174

注) 数値は事業年報による。

資料 保険医療分野

94. 後期高齢者医療制度被保険者数・医療費等状況(平成21～平成25年度)

(単位:金額千円)

区分	平成21年度	平成22年度	平成23年度	平成24年度
被保険者数	29,000	29,877	30,690	31,281
医療費	26,060,998	27,371,253	28,933,171	29,776,558
葬祭費	100,100	78,460	80,440	82,550

注) 被保険者数の各年度の数字は平均値

葬祭費は下記の合計額

平成22年3月31日までの死亡分は中野区から支給(70,000円)

平成22年4月1日以降の死亡分は東京都後期高齢者医療広域連合から支給(50,000円)

資料 保険医療分野, 東京都後期高齢者医療広域連合

費用額

総額	保険者負担分	被保険者負担分	他法負担分		
			薬剤一部負担分	他法優先	国保優先
23,757,289	17,177,748	5,814,217	-	-	765,325
24,229,208	17,522,378	5,929,573	-	-	777,257
24,775,630	17,905,362	6,081,004	-	-	789,264
25,177,767	18,209,073	6,180,425	-	-	788,270
25,216,954	18,258,674	6,190,887	-	-	767,393

現年分		滞納繰越分		
収納額	収納率 (%)	調定額	収納額	収納率 (%)
7,688,971	80.89	3,065,391	648,939	21.17
7,689,687	80.90	3,094,668	621,035	20.07
7,933,229	82.67	3,171,550	731,268	23.06
8,050,382	83.40	2,952,139	684,823	23.20
8,433,324	85.27	2,735,982	623,480	22.79

平成25年度

31,699

30,675,849

79,700

95. 介護保険の状況(平成21～平成25年度)

給付状況

(単位:金額千円)

年度	被保険者数	認定者数						
		総数	要支援1	要支援2	要介護1	要介護2	要介護3	要介護4
平成21年度	60,911	10,755	1,644	1,653	1,304	1,992	1,526	1,461
22	61,302	11,235	1,857	1,565	1,563	2,055	1,475	1,477
23	61,659	11,811	1,995	1,638	1,744	2,151	1,435	1,476
24	63,246	12,505	2,226	1,736	2,048	2,097	1,420	1,554
25	64,985	12,912	2,414	1,751	2,240	2,061	1,457	1,595

注) 被保険者数, 認定者数, 受給者数の各年度の数字は平均値

資料 介護保険分野

収納状況

(単位:金額千円)

年度	現年分			滞納繰越分		
	調定額	収納額	収納率(%)	調定額	収納額	収納率(%)
平成21年度	3,052,079	2,994,026	98.10	135,859	18,004	13.25
22	3,041,942	2,984,183	98.10	129,446	15,405	11.90
23	3,047,031	2,989,055	98.10	123,571	16,599	13.43
24	4,048,550	3,966,134	97.96	122,127	16,156	13.23
25	4,149,524	4,057,203	97.78	146,676	20,679	14.09

資料 介護保険分野

96. 身体障害者手帳所持者の状況(平成21～平成25年度)

(各年4月1日現在)

年度	総数	視覚	聴覚・平衡機能	肢体不自由				内部
				上肢	下肢	体幹	脳原性麻痺	
平成21年度	9,670	620	611	1,659	2,730	922	136	2,794
22	9,755	606	616	1,636	2,816	874	134	2,879
23	9,807	609	633	1,637	2,869	861	132	2,868
24	9,945	591	633	1,599	2,904	829	141	3,057
25	9,986	579	642	1,581	2,991	808	137	3,057

注) 本表は区内現住者及び身体障害者施設入居者の統計である。

重複障害を有する者については部位ごとに計上しているため, 総数は手帳の所持者数と異なる。

資料 中野区「健康福祉部事業概要」

97. 愛の手帳所持者数(平成21～平成25年度)

年度	総数			最重度(1度)			重度(2度)	
	総数	18歳以上	18歳未満	総数	18歳以上	18歳未満	総数	18歳以上
平成21年度	1,167	922	245	35	34	1	323	261
22	1,186	952	234	34	32	2	327	267
23	1,210	964	246	33	30	3	335	271
24	1,229	999	230	31	29	2	337	278
25	1,248	1,015	233	37	30	7	346	288

資料 中野区「健康福祉部事業概要」

要介護5	受給者数			保険給付諸費					
	総数	居宅	施設	総額	居宅サービス等 給付	施設介護サービス等 給付	特定入所者 介護サービス等 給付	高額介護サービス等 給付	審査支払 手数料
1,175	8,462	6,977	1,485	15,150,952	9,538,356	4,877,498	431,086	277,424	26,588
1,243	8,775	7,316	1,459	15,931,598	10,283,076	4,820,674	441,071	358,685	28,092
1,372	9,312	7,861	1,451	16,611,756	11,037,692	4,783,334	442,716	318,395	29,619
1,424	9,800	8,369	1,431	17,841,425	12,224,711	4,753,676	442,073	395,662	25,303
1,394	10,244	8,782	1,462	18,731,086	12,951,194	4,871,449	459,252	422,249	26,942

音声言語

198

194

198

191

191

18歳未満	中度(3度)			軽度(4度)		
	総数	18歳以上	18歳未満	総数	18歳以上	18歳未満
62	354	276	78	455	351	104
60	348	280	68	477	373	104
64	348	280	68	494	383	111
59	354	285	69	507	407	100
58	349	281	68	516	416	100

98. 精神障害者保健福祉手帳所持者数(平成21～平成25年度)

年度	総数	1級	2級	3級
平成21年度	1,306	130	702	474
22	1,502	129	805	568
23	1,680	145	873	662
24	1,895	149	952	794
25	2,075	151	997	927

資料 中野区「健康福祉部事業概要」

99. 国民年金保険の状況(平成21～平成25年度)

給付状況

年度	総数	拠出制年金						
		総数	老齢給付			障害給付		
			老齢基礎	老齢	通算老齢	障害基礎	障害(旧法)	遺族基礎
平成21年度	54,412	52,785	44,909	4,105	2,835	663	136	55
22	55,517	53,864	46,488	3,725	2,692	687	130	55
23	58,952	57,279	48,151	4,428	3,692	736	121	54
24	58,462	56,741	50,510	2,923	2,242	771	109	54
25	59,330	58,202	52,540	2,617	2,021	773	105	55

(つづき)

年度	遺族給付				無拠出制年金	福祉年金
					障害給付	老齢福祉
	母子	遺児	寡婦	死亡一時金	障害基礎	
平成21年度	-	-	46	36	1,600	27
22	-	-	44	43	1,637	16
23	-	-	44	53	1,663	10
24	-	-	39	93	1,712	9
25	-	-	38	53	1,721	7

資料 保険医療分野

収納状況

年度	納付対象月数	納付月数	納付率(%)
平成21年度	617,618	314,262	50.9
22	610,879	306,566	50.2
23	595,671	296,128	49.7
24	583,750	287,366	49.2
25	561,273	288,560	51.4

資料 中野年金事務所

100. 扶助の種類別被保護世帯数及び人員(平成21～平成25年度)

年度	被保護1)		保護率2)	生活扶助		住宅扶助	
	世帯	人員		世帯	人員	世帯	人員
平成21年度	4,930	5,778	18	4,388	5,117	4,313	5,049
22	5,429	6,318	20	4,881	5,720	4,815	5,591
23	5,787	6,739	22	5,239	6,121	5,224	6,051
24	6,175	7,179	23	5,605	6,534	5,621	6,492
25	6,420	7,450	24	5,812	6,763	5,878	6,779

(つづき)

年度	教育扶助		介護扶助		医療扶助		出産扶助
	世帯	人員	世帯	人員	世帯	人員	世帯
平成21年度	164	206	784	803	4,402	5,098	-
22	159	201	770	785	5,049	5,641	-
23	163	210	800	813	5,269	6,009	-
24	159	207	892	910	5,734	6,603	-
25	156	204	954	971	5,960	6,861	-

(つづき)

年度	出産扶助	生業扶助		葬祭扶助		施設事務費	
	人員	世帯	人員	世帯	人員	救護・更正	授産
平成21年度	-	82	91	6	6	37	-
22	-	92	104	8	8	40	-
23	-	94	106	9	9	38	-
24	-	103	113	11	11	28	-
25	-	105	109	8	8	31	-

注1) 保護停止中の世帯, 人員を含む。

注2) 保護率算定の基礎人口は, 東京都総務局統計部人口統計課「東京都の人口(推計)」による。

年度分については, 各年度月平均世帯, 人員である。

資料 生活援護分野

101. 扶助の種類別生活保護費(平成21～平成25年度)

(単位:金額千円)

年度	総額	生活扶助	住宅扶助	教育扶助	介護扶助	医療扶助	出産扶助
平成21年度	12,053,769	3,953,383	2,818,070	26,843	185,169	4,966,126	-
22	13,276,519	4,455,674	3,191,126	26,984	204,285	5,278,227	202
23	14,189,889	4,787,161	3,467,274	28,390	203,731	5,581,311	-
24	15,059,006	5,121,408	3,728,429	28,424	215,887	5,842,066	238
25	15,393,941	5,236,606	3,915,103	28,976	222,935	5,864,712	170

(つづき)

年度	生業扶助	葬祭扶助	保護施設事務費及び委託事務費
平成21年度	17,654	23,958	62,566
22	19,099	36,988	63,934
23	20,451	35,801	65,770
24	22,393	41,897	58,264
25	19,761	40,393	65,285

資料 生活援護分野

X I . 保健・衛生

102. 医療機関等施設数(平成22～平成26年)

年次	総数	医科				歯科		
		病院	診療所			病院	診療所	
			総数	有床	無床		総数	有床
平成22年	1,348	9	329	19	310	-	255	-
23	1,354	10	330	19	311	-	252	-
24	1,398	10	333	19	314	-	254	-
25	1,362	10	333	19	314	-	252	-
26	1,457	10	333	18	315	-	262	-

(つづき)

(各年3月31日現在)

年次	無床	助産所			施術所	歯科技工所	衛生検査所
		総数	有床	無床			
平成22年	255	9	2	7	709	37	-
23	252	9	1	8	717	36	-
24	254	8	1	7	755	38	-
25	252	7	1	6	725	35	-
26	262	8	1	7	805	39	-

資料 生活環境分野

103. 休日診療実施状況(平成21～平成25年度)

年度	実施日数	実施医療機関数	利用状況(利用人数)				電話照会
			総数	すぐに手術が必要な者又は病院に移送を要する者	当日診療を必要とする者	平日でも診療可能な者	
平成21年度	72	438	11,718	252	10,577	889	632
22	71	426	10,476	274	9,236	966	529
23	71	426	11,314	350	10,012	952	...
24	72	432	11,913	324	10,593	996	...
25	71	426	11,628	450	9,661	1,517	...

資料 中野区「健康福祉部事業概要」

104. 休日歯科診療実施状況(平成21～平成25年度)

年度	実施日数	実施医療機関数	利用状況(利用人数)			電話照会
			総数	当日診療を必要とする者	平日でも診療可能な者	
平成21年度	73	149	707	707	-	654
22	71	145	640	640	-	621
23	21	45	334	334	-	...
24	22	47	338	338	-	...
25	22	47	333	333	-	...

資料 中野区「健康福祉部事業概要」

105. 病床数及び人口10万人当たりの病床数(平成24年10月1日)

	病院						一般診療所	
	総数	精神病床	結核病床		感染症病床	療養病床		一般病床
			結核療養所	一般病院				
病床数	1,956	-	-	-	-	505	1,451	121
人口10万人当たり 病床数	628.9	-	-	-	-	162.4	466.5	38.9

資料 東京都福祉保健局総務部統計課「衛生統計年報」

106. 人口10万人当たりの医師・歯科医師数

	医師	歯科医師	薬剤師
人数	659	333	671
人口10万人当たり 人数	211.7	107.0	215.6

注) 医師・歯科医師・薬剤師数については平成24年12月31日現在

人口10万当たりの人数については平成25年1月1日現在の人口

資料 東京都福祉保健局総務部統計課「衛生統計年報」

107. 死亡数及び人口1000人対死亡率の推移(平成21～平成25年)

年次	死亡数	人口1000人対死亡率
平成21年	2,277	7.2
22	2,616	8.6
23	2,610	8.3
24	2,631	8.4
25	2,610	8.2

資料 東京都福祉保健局総務部統計課「人口動態統計」

108. 死因に占めるがん・心疾患・自殺の割合の推移
(人口10万人対死亡率の推移・平成21～平成25年)

年次	がん	心疾患	自殺
平成21年	215.9	106.5	24.8
22	257.5	119.9	21.9
23	247.3	126.4	25.9
24	243.6	143.1	17.9
25	235.3	135.5	19.9

資料 中野区「健康福祉部事業概要」

109. 区民検診の対象者数, 受診者数, 受診率の推移(平成21～平成25年度)

		平成21年度	平成22年度	平成23年度	平成24年度	平成25年度
国保特定健診	対象者数	58,423	58,555	58,914	58,387	61,605
	受診者数	23,512	23,385	23,633	23,737	22,005
	受診率	40.2%	39.9%	40.1%	40.7%	35.7%
長寿(後期高齢者)健診	対象者数	28,706	28,759	30,551	31,318	32,211
	受診者数	14,069	14,272	14,706	15,146	15,264
	受診率	49.0%	49.6%	48.1%	48.4%	47.4%
健康づくり健診	対象者数	33,822	34,590	34,775	34,912	35,131
	受診者数	1,809	1,556	1,488	1,511	1,489
	受診率	5.3%	4.5%	4.3%	4.3%	4.2%
眼科検診	対象者数	14,090	13,247	12,342	8,130	9,011
	受診者数	3,535	3,363	3,378	1,822	922
	受診率	25.1%	25.4%	27.4%	22.4%	10.2%
成人歯科健診	対象者数	145,135	146,925	148,080	148,903	149,963
	受診者数	2,663	2,782	2,671	2,712	3,072
	受診率	1.8%	1.9%	1.8%	1.8%	2.0%

資料 中野区「決算特別委員会資料」

110. 各種がん検診受診状況の推移(平成21～平成25年度)

		平成21年度	平成22年度	平成23年度	平成24年度	平成25年度
胃がん健診(胃部X線検査)	対象者数	117,953	114,148	115,105	116,072	99,765
	受診者数	4,885	4,431	4,241	4,144	4,208
	受診率	4.1%	3.9%	3.7%	3.6%	4.2%
胃がん健診(血清ペプシノゲン検査)	対象者数	117,953	114,148	115,105	116,072	-
	受診者数	5,348	4,932	4,682	5,066	-
	受診率	4.5%	4.3%	4.1%	4.4%	-
子宮がん検診	対象者数	98,879	88,258	87,868	87,678	87,711
	受診者数	9,351	9,373	9,109	9,531	8,258
	受診率	16.9%	21.2%	21.0%	21.3%	20.3%
乳がん検診(視触診検査)	対象者数	64,985	60,328	60,825	61,452	62,157
	受診者数	8,038	7,753	7,632	8,220	6,906
	受診率	21.8%	26.2%	25.3%	25.8%	24.3%
乳がん検診(マンモグラフィ検査)	対象者数	64,985	60,328	60,825	61,452	62,157
	受診者数	6,986	6,743	6,794	7,191	6,906
	受診率	19.1%	22.8%	22.3%	22.8%	24.3%
肺がん検診	対象者数	100,712	106,046	107,210	108,373	-
	受診者数	8,065	7,726	7,184	7,354	-
	受診率	8.0%	7.3%	6.7%	6.8%	-
大腸がん検診	対象者数	133,791	125,091	126,140	127,199	109,329
	受診者数	31,637	29,482	28,006	27,421	31,844
	受診率	23.6%	23.6%	22.2%	21.6%	29.1%

注) 受診率は職域等で受診機会のある区民を除いた対象人口率に基づく対象者率に基づくものである。

子宮がん検診及び乳がん検診は国指針で2年に1回の受診となっているので、対象人口率を基にした受診率は前年度と当該年度の受診者数の合計数を当該年度の対象者数で除した値としている。

子宮がん検診及び乳がん検診については「女性特有のがん検診」受診者を含む。

資料 中野区「決算特別委員会資料」

111. 環境衛生関係施設数・食品衛生営業施設数(平成22～平成26年)

(各年3月31日現在)

区分	平成22年	平成23年	平成24年	平成25年	平成26年
総数	10,953	11,048	11,036	11,151	9,724
理容所	218	224	224	219	214
美容所	459	466	467	470	474
クリーニング所	320	325	324	321	318
旅館業	9	10	10	8	8
公衆浴場	71	67	65	45	42
プール	57	56	55	56	55
水道施設	3,672	3,667	3,759	3,740	2,822
うち小規模給水施設	3,203	3,202	3,250	3,230	2,424
墓地等	43	43	44	44	45
特定建築物(3000㎡以上)	63	66	67	70	74
コイン・オペレーションクリーニング	105	101	100	101	102
コインシャワー	10	8	8	9	9
興行場	12	12	12	12	12
飲食店	3,960	4,007	4,042	4,098	3,745
喫茶店	387	400	390	351	284
冰雪販売業	2	1	1	1	1
食肉販売業	293	299	292	299	284
魚介類販売業	284	287	285	296	283
乳類販売業	537	539	530	533	507
食品製造業	423	440	449	452	421
食肉処理業	25	25	23	21	19
食品冷凍又は冷蔵業	3	5	4	5	5

資料 生活環境分野

XII. 子ども・教育

112. 保育園数・園児数・教員数の推移(平成22～平成26年)

(各年3月1日現在)

年次	総数		区立		私立	
	園数	園児数	園数	園児数	園数	園児数
平成22年	36	3,101	25	2,154	11	947
23	37	3,281	24	2,164	13	1,117
24	38	3,381	24	2,121	14	1,260
25	38	3,466	24	2,179	14	1,287
26	39	3,627	25	2,205	14	1,422
0歳児	33	337	19	178	14	159
1	39	616	25	373	14	243
2	39	687	25	425	14	262
3	38	691	25	432	13	259
4歳以上	35	1,296	23	797	12	499

注) 分園は1施設として園数を算出

0歳児, 3歳児, 4歳以上児については, 当該児保育を実施している保育園数

資料 保育園・幼稚園分野

113. 学童クラブ・児童館の利用者数(平成21～平成25年度)

学童クラブ利用状況

年度	クラブ数	定員	延在籍児童数
平成21年度	30	1,535	14,523
22	30	1,535	14,018
23	27	1,460	14,321
24	26	1,463	14,732
25	26	1,483	14,873

資料 地域活動推進分野

民間学童クラブ在籍状況

年度	クラブ数	定員	延在籍児童数
平成21年度	4	195	1,568
22	5	195	1,985
23	5	195	2,297
24	5	204	2,110
25	5	204	2,054

資料 地域活動推進分野

児童館利用状況

年度	乳幼児	小学生	中学生	高校生	成人	合計
平成21年度	89,964	446,061	24,503	5,161	124,686	690,375
22	97,592	395,058	23,283	6,826	142,724	665,483
23	82,635	338,910	18,419	5,168	125,229	570,361
24	93,866	335,779	17,441	3,552	134,828	585,466
25	104,478	337,836	18,700	2,310	147,734	611,058

資料 地域活動推進分野

114. 保育園待機児童数(平成22～平成26年度)

年次	平成22年度		平成23年度		平成24年度	
	定員	待機児数	定員	待機児数	定員	待機児数
0歳児	341	75	344	46	346	117
1	550	150	576	170	593	165
2	605	97	642	87	657	103
3	614	13	646	47	687	43
4	628	8	625	5	643	11
5	640	0	631	1	630	3

(つづき)

年次	平成25年度		平成26年度	
	定員	待機児数	定員	待機児数
0歳児	335	115	345	163
1	601	231	640	298
2	673	67	719	112
3	695	45	742	40
4	659	14	701	12
5	651	8	674	10

注) 待機児数は旧定義

資料 中野区「決算特別委員会資料」

115. 乳幼児健診受診率(平成25年度)

区分	対象者	受診者	受診率
3ヶ月	2,411	2,289	94.9
6ヶ月	2,411	2,209	91.6
9ヶ月	2,411	2,101	87.1
1歳6ヶ月	2,102	1,984	94.4
3歳	1,929	1,849	95.9

資料 中野区「地域支えあい推進室事業概要」

116. 区内学校の状況(平成26年5月1日)

区分	総数	大学1)	短期大学	中等教育学校	高等学校
	学校数				
総数	113	1	2	1	12
国立	1	-	-	1	-
公立4)	45	-	-	-	5
私立	67	1	2	-	7
	教員数2)				
総数	2,307	19	50	42	579
国立	42	-	-	42	-
公立4)	1,164	-	-	-	260
私立	1,101	19	50	-	319
	在学者数3)				
総数	36,239	404	723	717	9,944
国立	717	-	-	717	-
公立4)	16,249	-	-	-	3,611
私立	19,273	404	723	-	6,333

注1) 本部がない大学を含む。

注2) 教員数には兼務教員を含まない。

注3) 高等学校の在学者数は本科在籍者数である。

注4) 公立には都立と区立が含まれる。

資料 東京都総務局統計部人口統計課「平成26年度学校基本調査報告」

117. 幼稚園数・園児数・教員数の推移(平成22～平成26年)

年次	園数	学級数	教員数	職員数	総数
	区立				
平成22年	2	6	10	2	131
23	2	6	10	2	132
24	2	6	11	2	141
25	2	6	9	2	135
26	2	6	11	2	144
	私立				
平成22年	23	122	231	45	2,871
23	24	125	247	49	3,018
24	24	130	246	45	3,140
25	24	131	252	42	3,267
26	23	125	244	33	3,245

注) 教員数には教育補助員は含まない。

資料 東京都総務局統計部人口統計課「平成26年度学校基本調査報告」

中学校	小学校	幼稚園	特別支援学校	各種学校	専修学校
17	27	25	1	6	21
-	-	-	-	-	-
12	25	2	1	-	-
5	2	23	-	6	21
375	559	255	121	7	300
-	-	-	-	-	-
255	517	11	121	-	-
120	42	244	-	7	300
5,712	9,424	3,389	280	148	5,498
-	-	-	-	-	-
3,583	8,631	144	280	-	-
2,129	793	3,245	-	148	5,498

(各年5月1日現在)

在園者数		
3歳	4歳	5歳
28	48	55
32	50	50
32	50	59
32	53	50
32	59	53
960	908	1,003
1,072	1,023	923
1,044	1,103	993
1,080	1,079	1,108
1,104	1,086	1,055

118. 小学校数・児童数・教員数の推移(平成22～平成26年)

年次	学校数	学級数	特別支援学級数	教員数			総数
				総数	男	女	
区立							
平成22年	26	319	18	529	181	348	115
23	26	316	17	524	177	347	102
24	25	311	16	523	174	349	91
25	25	313	13	513	175	338	88
26	25	310	11	517	177	340	76
私立							
平成22年	2	19	-	39	22	17	8
23	2	20	-	40	24	16	9
24	2	21	-	39	23	16	12
25	2	22	-	40	23	17	11
26	2	23	-	42	22	20	14

資料 東京都総務局統計部人口統計課「平成26年度学校基本調査報告」

119. 中学校数・生徒数・教員数(私立を含む)の推移(平成22～平成26年)

年次	学校数	学級数	特別支援学級数	教員数			総数
				総数	男	女	
区立							
平成22年	13	113	14	257	146	111	41
23	13	114	14	256	148	108	45
24	12	116	11	256	149	107	40
25	12	116	9	253	149	104	37
26	12	115	8	255	150	105	35
私立							
平成22年	5	62	-	107	64	43	13
23	5	64	-	103	68	35	12
24	5	66	-	101	70	31	13
25	5	66	-	107	71	36	15
26	5	63	-	120	77	43	17

資料 東京都総務局統計部人口統計課「平成26年度学校基本調査報告」

120. 高等学校数・生徒数・教員数(私立を含む)の推移(平成22～平成26年)

年次	学校数	教員数			生徒数		
		総数	男	女	総数	1年	2年
都立							
平成22年	5	253	173	80	3,641	1,185	1,234
23	5	252	173	79	3,664	1,185	1,148
24	5	253	168	85	3,532	1,173	1,115
25	5	254	168	86	3,560	1,206	1,134
26	5	260	169	91	3,611	1,209	1,160
私立							
平成22年	7	316	245	71	5,954	2,143	1,952
23	7	302	229	73	6,019	2,051	2,059
24	7	305	237	68	6,143	2,133	1,990
25	7	315	241	74	6,104	2,089	2,064
26	7	319	248	71	6,333	2,292	2,007

資料 東京都総務局統計部人口統計課「平成26年度学校基本調査報告」

(各年5月1日現在)

職員数		児童数						
男	女	総数	1年	2年	3年	4年	5年	6年
62	53	9,032	1,447	1,542	1,483	1,494	1,579	1,487
54	48	8,924	1,421	1,437	1,524	1,500	1,477	1,565
47	44	8,729	1,432	1,407	1,428	1,511	1,489	1,462
42	46	8,622	1,484	1,395	1,420	1,406	1,413	1,504
36	40	8,631	1,524	1,470	1,396	1,420	1,409	1,412
1	7	705	131	114	116	114	115	115
1	8	731	136	131	114	121	115	114
1	11	747	132	134	136	113	120	112
2	9	771	138	131	136	134	119	113
6	8	793	136	138	133	138	133	115

(各年5月1日現在)

職員数		生徒数			
男	女	総数	1年	2年	3年
22	19	3,456	1,187	1,115	1,154
24	21	3,607	1,272	1,199	1,136
22	18	3,614	1,154	1,260	1,200
18	19	3,653	1,217	1,160	1,276
15	20	3,583	1,202	1,214	1,167
7	6	2,113	705	713	695
7	5	2,163	756	696	711
8	5	2,149	723	745	681
8	7	2,187	734	717	736
11	6	2,129	708	722	699

(各年5月1日現在)

3年	4年
1,127	95
1,204	127
1,105	139
1,079	141
1,093	149
1,859	-
1,909	-
2,020	-
1,951	-
2,034	-

121. 大学数・学生数・教員数の推移(平成22～平成26年)

(各年5月1日現在)

年次	学校数	学生数	教員数	
			本務	兼務
平成22年	4	993	76	130
23	3	1,045	71	153
24	3	1,097	64	142
25	3	1,117	43	136
26	3	1,127	69	116

資料 東京都総務局統計部人口統計課「平成26年度学校基本調査報告」

122. 専修学校・各種学校数・生徒数・教員数の推移(平成22～平成26年)

(各年5月1日現在)

年次	専修学校			各種学校		
	学校数	生徒数	教員数(本務者)	学校数	生徒数	教員数(本務者)
平成22年	22	5,328	319	7	481	12
23	22	5,421	313	7	254	12
24	21	5,327	288	7	260	11
25	21	5,491	315	6	246	11
26	21	5,498	300	6	148	7

資料 東京都総務局統計部人口統計課「平成26年度学校基本調査報告」

123. 私立小学校への入学者数と公私比率(平成21～平成25年度)

	平成21年度	平成22年度	平成23年度	平成24年度	平成25年度
区立(人)	1,414	1,407	1,432	1,376	1,481
私立(人)	105	106	138	105	109
公立	93.1	93.0	91.2	92.9	93.1
..
私立	6.9	7.0	8.8	7.1	6.9

注) 人数は、各学区における入学者数を表している。なお、区立は指定校変更により他校に就学した分を含む。

資料 中野区「予算特別委員会資料」

124. 中学校卒業生の進路状況の推移(平成22～平成26年)

(各年3月卒業生)

年次	卒業生数			進学率(%)			就職率(%)		
	総数	男	女	総数	男	女	総数	男	女
平成22年	1,906	1,013	893	99.1	98.6	99.7	0.2	0.3	-
23	1,851	965	886	98.9	98.9	98.9	0.1	0.1	-
24	1,844	980	864	98.7	98.4	99.1	0.2	0.2	0.1
25	1,885	957	928	99.2	99.3	99.0	0.3	0.4	0.1
26	2,016	1,043	973	98.9	98.8	99.1	0.0	0.1	-

資料 東京都総務局統計部人口統計課「平成26年度学校基本調査報告」

125. 高等学校卒業生の進路状況の推移(平成22～平成26年)

(各年3月卒業生)

年次	卒業生数			大学等進学率(%)			就職率(%)		
	総数	男	女	総数	男	女	総数	男	女
平成22年	2,956	1,612	1,344	66.4	66.0	67.0	4.3	5.3	3.2
23	2,912	1,606	1,306	64.8	63.2	66.7	4.5	4.9	4.1
24	3,029	1,638	1,391	66.3	67.8	64.5	4.2	4.5	3.8
25	3,049	1,686	1,363	67.1	65.6	68.9	4.9	6.2	3.2
26	2,966	1,654	1,312	68.5	67.7	69.5	5.7	7.1	3.9

注) 区内の公・私立

資料 東京都総務局統計部人口統計課「平成26年度学校基本調査報告」

126. 体力テストの結果(中野スタンダード通過率)(平成25年度)

	区分	握力		上体起こし		長座体前屈	
		男子	女子	男子	女子	男子	女子
小学生	1年	61.2	67.8	63.0	59.9	65.8	62.2
	2年	53.7	62.2	66.8	65.0	70.4	75.0
	3年	64.6	66.3	66.3	68.5	67.4	69.3
	4年	63.1	51.7	74.4	78.2	70.9	70.1
	5年	61.4	67.1	70.7	72.5	71.0	69.2
	6年	54.7	62.2	71.5	77.2	66.4	71.8
中学生	1年	56.9	72.4	77.4	76.5	57.5	68.6
	2年	61.2	64.7	75.9	80.3	59.0	69.4
	3年	60.1	70.3	73.8	79.1	64.2	64.6

注) 中野スタンダード:「健康にかかわる生活や行動」「体力」「運動技能」の3つを観点として設定した到達目標

資料 中野区「教育要覧」

127. 児童・生徒の学力調査の結果[通過率](平成25年度)

教科	観点	小2	小3	小4
国語	聞く・話す力	78.3	73.1	49.2
	書く力	60.5	69.3	54.9
	読む力	60.4	77.0	75.7
	言語についての知識・理解・技能	80.6	83.6	66.8
社会	社会的な思考・判断	-	-	-
	観察・資料活用の技能・表現	-	-	-
	社会的事象についての知識・理解	-	-	-
算数・数学	数学的な見方や考え方	67.6	75.4	75.7
	数学的な表現・処理	90.3	82.3	80.7
	数量・図形などについての知識・理解	85.1	77.6	85.8
理科	科学的な思考	-	-	-
	観察・実験の技能・表現	-	-	-
	自然事象についての知識・理解	-	-	-
英語	表現の能力	-	-	-
	理解の能力	-	-	-
	言語文化理解	-	-	-

注) 通過率:出題した学習内容や問題の形式, 難易度等を考慮し「おおむね満足である状況」を示す数値(目標値)をあらかじめ目標として設置した。この目標値に到達した児童・生徒の割合

資料 中野区「教育要覧」

反復横とび		20mシャトルラン		50m走		立ち幅とび		ソフトボール投げ		持久走	
男子	女子	男子	女子	男子	女子	男子	女子	男子	女子	男子	女子
84.9	80.8	68.5	65.9	82.7	68.7	75.4	71.5	51.5	44.3	-	-
75.9	73.7	69.7	71.6	79.3	82.3	65.4	70.7	53.4	56.2	-	-
77.4	80.6	73.7	73.2	85.0	78.3	70.0	71.5	57.0	47.7	-	-
83.8	81.0	76.9	78.4	78.0	83.2	68.5	66.5	55.8	47.9	-	-
77.7	81.7	74.2	75.2	76.6	79.2	65.2	65.9	59.0	43.2	-	-
84.3	86.4	73.1	80.1	82.4	77.4	68.7	72.7	60.3	59.7	-	-
85.2	88.8	92.3	81.7	78.6	77.0	64.2	66.2	56.0	39.8	77.3	79.1
81.7	84.0	55.2	65.9	78.2	81.4	67.8	70.0	53.5	48.7	84.5	71.6
75.5	74.8	71.2	66.7	84.9	77.7	63.6	68.3	55.3	48.5	81.9	77.5

小5	小6	中1	中2	中3
63.4	87.1	63.9	80.5	85.3
74.6	80.2	79.9	79.6	75.3
82.4	69.8	65.6	73.0	75.9
69.7	79.2	65.7	80.6	67.7
-	72.7	60.2	53.5	48.8
-	70.5	67.3	57.6	53.6
-	69.6	57.1	55.4	47.1
72.0	73.4	64.5	56.1	63.3
78.5	78.0	70.1	70.3	72.7
73.7	76.5	66.6	63.4	64.6
-	66.6	56.7	57.1	53.1
-	67.0	69.8	50.5	57.6
-	66.8	62.6	53.4	52.4
-	-	-	56.9	63.9
-	-	-	70.9	72.4
-	-	-	72.2	71.7

128. 不登校児童・生徒数の推移(平成21～平成25年度)

年度	小学校	中学校	合計
平成21年度	31	114	145
22	37	124	161
23	31	98	129
24	25	84	109
25	39	104	143

注) 「不登校児童・生徒とは」学校基本調査(翌年5月1日調査)において、理由別長期欠席者数(前年度間30日以上欠席者)の項目で「不登校」を理由にあげた児童・生徒である。

平成22年以降は区内に本部がある大学及び短期大学のみ計上

資料 中野区「決算特別委員会資料」

129. 少年非行・犯罪認知件数の推移(平成21～平成25年)

年次	総数	凶悪犯	粗暴犯	窃盗犯		
				侵入窃盗	非侵入窃盗	うち万引き
平成21年	105	2	15	2	51	34
22	128	0	5	4	76	46
23	111	1	7	0	66	42
24	100	2	5	0	55	31
25	61	0	3	1	28	19

(つづき)

年次	知能犯		風俗犯	その他の刑法犯		
	詐欺	横領		盗品等	占有離脱物横領	その他
平成21年	0	0	0	0	27	8
22	0	0	2	0	30	11
23	3	0	0	1	27	6
24	6	0	0	1	20	11
25	9	0	2	0	17	0

資料 警視庁総務部文書課「警視庁の統計」

XⅢ. 文化・スポーツ

130. 区立図書館個人貸出者数(平成21～平成25年度)

(単位:人)

年度	総数	中央	本町	野方	南台	鷺宮	東中野	江古田	上高田
平成21年度	651,626	236,212	61,126	51,544	55,338	77,223	57,070	70,760	42,353
22	652,229	227,100	60,729	63,165	56,637	76,924	56,703	69,787	41,184
23	623,325	212,612	58,546	61,978	55,490	75,701	55,456	64,488	39,054
24	605,855	206,498	56,648	60,224	52,138	74,577	54,912	62,526	38,332
25	595,015	203,017	54,785	59,766	50,519	75,518	54,378	60,641	36,391

資料 中野区立図書館「中野の図書館」

131. 区立図書館分類別蔵書数及び視聴覚資料所蔵数の推移(平成22～平成26年)

図書

(単位:冊)

(各年3月31日現在)

年次	総数	中央	本町	野方	南台	鷺宮	東中野	江古田	上高田
平成22年	944,717	484,285	57,300	61,655	65,524	60,292	80,387	64,582	70,692
23	948,395	489,664	57,554	63,043	64,399	62,780	76,510	64,113	70,332
24	952,552	492,408	57,701	62,906	64,399	64,402	77,953	62,627	70,156
25	953,651	494,168	56,194	63,963	64,934	65,912	78,909	60,563	69,008
26	973,443	504,575	57,952	64,675	65,115	68,301	80,629	62,148	70,048
総記	36,934	23,380	1,658	2,193	1,868	1,889	2,238	1,582	2,126
哲学	35,195	19,370	2,053	2,471	2,345	2,354	2,601	1,782	2,219
歴史	91,404	50,770	4,672	5,996	5,606	5,885	7,103	4,692	6,680
社会科学	153,834	96,597	7,162	8,183	7,302	8,431	9,338	7,990	8,831
自然科学	70,915	35,274	4,345	4,591	5,042	5,417	5,709	5,026	5,511
工学	66,205	33,598	4,259	4,469	4,193	5,260	5,130	4,297	4,999
産業	29,343	15,425	1,646	1,993	1,920	2,167	2,140	1,879	2,173
芸術	80,193	40,470	4,677	4,985	5,727	5,675	6,407	5,338	6,914
語学	16,418	8,253	1,029	1,071	1,168	1,207	1,313	1,248	1,129
文学	316,745	147,797	20,597	23,800	23,746	23,746	32,474	22,436	22,149
絵本	70,068	32,206	5,067	4,425	5,344	5,641	5,637	5,108	6,640
紙芝居	6,189	1,435	787	498	854	629	539	770	677

視聴覚資料

(単位:点)

(各年3月31日現在)

区分	総数	中央	本町	野方	南台	鷺宮	東中野	江古田	上高田
平成22年	32,934	18,438	1,900	1,206	1,906	2,193	2,846	2,083	2,362
23	32,956	18,449	1,898	1,221	1,894	2,201	2,848	2,080	2,365
24	32,862	18,357	1,901	1,236	1,891	2,197	2,835	2,082	2,363
25	32,432	18,150	1,866	1,264	1,879	2,126	2,825	1,979	2,343
26	32,590	18,288	1,869	1,273	1,873	2,154	2,812	1,981	2,340
C D	21,662	8,032	1,869	1,273	1,873	2,154	2,160	1,961	2,340
カセット	1,407	735	-	-	-	-	652	20	-
レコード	2,391	2,391	-	-	-	-	-	-	-
ビデオテープ	4,671	4,671	-	-	-	-	-	-	-
D V D	128	128	-	-	-	-	-	-	-
教材用ビデオ	700	700	-	-	-	-	-	-	-
16mmフィルム	1,631	1,631	-	-	-	-	-	-	-

資料 中野区立図書館「中野の図書館」

132. 社会体育施設利用状況の推移(平成21～平成25年度)

年度	上高田運動施設		哲学堂運動施設	
	野球場	テニス場	野球場	テニス場
	件	件	件	件
平成21年度	2,588	16,082	2,310	25,374
22	2,479	15,914	2,146	24,695
23	2,451	15,686	2,149	24,800
24	2,501	16,228	2,157	23,768
25	2,466	15,974	2,040	25,087

注) 平成24年度から九中プールは中野中プールと名称が変わりました。

資料 健康・スポーツ分野, 道路・公園管理分野

133. 劇場, 映画館等文化・娯楽施設数(平成21～平成25年)

(単位: 件)

(各年3月31日現在)

年次	総数	映画館	スポーツ施設	その他
平成21年	10	1	-	9
22	12	1	-	11
23	12	1	-	11
24	12	1	-	11
25	12	1	-	11

資料 東京都福祉保健局総務部統計課「衛生統計年報」

134. 登録・指定文化財数(平成26年4月1日)

(単位: 件)

	中野区登録	中野区指定	東京都指定	国登録
文化財数	66	53	3	5

資料 中野区「健康福祉部事業概要」

中野体育館	鷺宮体育館	九中(中野中)プール	ニ中プール	少年の スポーツ 広場
人	人	人	人	人
280,086	170,075	24,886	24,863	17,729
264,175	165,057	23,025	22,254	16,660
272,342	155,461	21,366	19,674	18,633
294,955	161,487	23,523	21,552	17,709
297,604	163,877	20,493	18,361	15,757

XIV.行財政・議会

135. 財政指数の推移(平成21～平成25年度)

	平成21年度	平成22年度	平成23年度	平成24年度	平成25年度
経常収支比率(%)	87.5	88.4	93.0	93.5	91.0
公債費比率(%)	9.3	9.7	15.2	16.2	16.4
人件費比率(%)	20.7	22.8	21.3	19.1	18.7
実質収支比率(%)	1.3	1.8	2.4	2.5	2.7
財政力指数	0.50	0.50	0.50	0.49	0.49
実質公債費比率(%)	3.1	2.8	3.8	4.7	5.8

資料 行政監理分野

136. 一般会計予算額及び決算額

(単位:金額千円)

①(平成21～平成22年度)

区分	平成21年度			平成22年度		
	当初予算額	最終予算現額	決算額	当初予算額	最終予算現額	決算額
歳入						
総額	102,650,000	110,629,191	106,950,259	96,374,000	102,782,767	99,858,832
特別区税	31,269,305	31,269,305	31,300,032	28,705,850	29,196,850	29,484,609
特別区交付金	32,500,000	31,345,000	31,915,633	30,200,000	30,913,986	31,358,904
地方譲与税	430,000	430,000	480,976	460,000	440,000	466,258
利子割交付金	480,000	400,000	433,484	360,000	420,000	431,570
配当割交付金	140,000	140,000	131,250	110,000	110,000	162,817
株式等譲渡所得割交付金	60,000	60,000	55,641	20,000	60,000	50,139
地方消費税交付金	2,900,000	3,200,000	3,358,136	2,800,000	3,200,000	3,352,366
自動車取得税交付金	320,000	240,000	246,055	270,000	270,000	275,916
地方特例交付金	412,000	506,740	506,740	200,000	348,695	348,695
交通安全対策特別交付金	40,000	40,000	36,106	40,000	40,000	33,050
分担金及び負担金	707,609	707,609	705,800	822,415	822,415	732,820
使用料及び手数料	2,127,436	2,122,947	2,049,752	2,145,414	2,145,414	2,076,997
国庫支出金	12,703,397	14,567,995	14,194,616	13,268,870	16,287,888	15,744,762
都支出金	4,447,532	4,929,896	4,785,178	5,241,011	5,839,194	5,792,142
財産収入	69,587	349,372	342,356	60,528	377,558	382,502
寄付金	566	62,750	64,616	3	785,220	786,882
繰入金	9,969,186	8,426,485	4,429,992	8,398,723	7,563,683	4,324,892
繰越金	1,000,000	7,900,900	7,900,900	1	1,647,656	1,647,657
諸収入	1,566,382	1,319,192	1,407,997	1,302,185	1,340,208	1,448,855
特別区債	1,507,000	2,611,000	2,605,000	1,969,000	974,000	957,000
歳出						
総額	102,650,000	110,629,191	105,302,603	96,374,000	102,782,767	98,146,677
議会費	823,385	803,214	755,523	791,839	791,839	751,970
経営費	11,054,373	10,940,926	10,472,198	9,735,466	9,823,849	9,396,846
区民生活費	9,712,722	14,142,471	13,743,445	8,833,366	8,760,593	8,404,727
子ども家庭費	18,513,569	18,254,226	17,789,562	16,363,404	18,756,704	18,076,097
保健福祉費	32,556,900	33,740,912	31,921,372	35,318,648	36,534,266	34,963,061
都市整備費	8,860,093	9,698,831	8,089,797	6,936,066	8,050,163	6,937,983
教育費	10,497,633	10,508,076	10,097,162	8,991,444	8,809,352	8,459,254
公債費	6,890,947	6,849,630	6,841,986	6,141,412	5,901,498	5,898,748
諸支出金	3,640,378	5,603,517	5,591,558	3,162,355	5,258,921	5,257,992
予備費	100,000	54,972	-	100,000	87,388	-

注) 計数は各項目で四捨五入しているため、合計が合わないことがある。

資料 中野区「各会計歳入歳出決算説明書」

②(平成23～平成25年度)

区分	平成23年度			平成24年度			平成25年度		
	当初予算額	最終予算現額	決算額	当初予算額	最終予算現額	決算額	当初予算額	最終予算現額	決算額
歳入									
総額	111,370,000	112,021,394	109,128,976	116,478,000	117,404,333	114,464,987	120,257,618	120,907,748	116,844,029
特別区税	29,619,123	28,849,123	29,228,810	28,510,670	29,481,670	29,596,644	30,276,394	30,276,394	30,483,675
特別区交付金	31,300,000	31,670,000	32,312,147	30,300,000	32,000,000	32,776,188	32,530,000	32,530,000	33,275,255
地方譲与税	440,000	440,000	464,639	440,000	440,000	435,194	400,000	400,000	409,827
利子割交付金	380,000	380,000	403,375	370,000	360,000	388,000	480,000	480,000	494,494
配当割交付金	120,000	120,000	179,752	170,000	170,000	196,148	210,000	210,000	336,478
株式等譲渡所得割交付金	70,000	30,000	40,004	40,000	40,000	50,386	100,000	100,000	438,435
地方消費税交付金	3,200,000	3,100,000	3,299,031	3,300,000	3,200,000	3,265,843	3,200,000	3,200,000	3,238,009
自動車取得税交付金	240,000	210,000	231,344	290,000	260,000	261,829	240,000	240,000	252,440
地方特例交付金	330,000	458,758	458,759	120,000	112,819	112,819	111,958	111,958	111,958
交通安全対策特別交付金	35,000	35,000	31,339	30,000	30,000	30,736	30,000	30,000	28,647
分担金及び負担金	796,336	785,406	765,978	769,098	829,698	830,611	864,441	864,441	883,176
使用料及び手数料	2,076,722	2,031,015	1,958,837	2,046,640	2,046,640	1,971,012	2,100,220	2,100,220	2,013,903
国庫支出金	19,700,430	19,159,829	18,429,671	21,037,400	20,335,136	19,547,801	21,359,630	21,570,308	20,345,866
都支出金	7,158,076	6,814,105	6,843,765	7,765,343	7,374,597	7,744,849	7,224,674	7,224,674	7,775,795
財産収入	60,499	269,866	353,935	120,194	1,154,903	1,338,870	719,500	719,500	788,142
寄付金	488,003	876,725	879,938	2,064,003	1,775,832	1,780,218	121,563	121,563	126,120
繰入金	7,704,066	8,843,901	5,732,515	11,289,302	9,621,007	7,092,676	11,759,327	11,759,327	7,603,266
繰越金	400,000	1,712,155	1,712,155	400,000	2,355,844	2,355,844	1,591,785	2,031,237	2,031,237
諸収入	1,056,745	1,099,511	1,239,982	1,137,350	1,190,187	1,195,320	1,195,126	1,195,126	1,255,305
特別区債	6,195,000	5,136,000	4,563,000	6,278,000	4,626,000	3,494,000	5,743,000	5,743,000	4,952,000
歳出									
総額	111,370,000	112,021,394	106,773,132	116,478,000	117,404,333	112,433,750	120,257,618	120,907,748	113,952,058
議会費	1,003,913	986,975	961,256	908,658	908,658	878,043	892,651	892,651	856,767
経営費	7,530,982	7,544,834	7,065,816	7,183,097	7,257,356	6,841,620	9,129,096	9,129,274	8,766,652
都市政策推進費	3,273,235	3,326,422	2,118,680	1,367,881	2,325,696	2,042,612	1,530,293	1,530,293	1,236,381
地域支えあい推進費	4,200,638	4,008,196	3,881,065	3,498,549	3,395,547	3,276,103	3,276,251	3,276,251	3,173,435
区民サービス管理費	13,697,036	14,130,369	12,948,959	14,289,688	14,358,326	13,403,890	14,378,486	14,378,486	13,018,757
子ども教育費	27,844,860	27,340,595	26,570,291	25,747,001	25,289,834	24,546,954	27,540,652	27,602,562	26,705,268
健康福祉費	25,600,160	25,507,200	24,807,912	27,002,438	26,788,258	25,876,485	28,613,965	28,616,040	27,005,976
環境費	5,424,801	5,344,801	5,185,898	5,294,289	5,274,939	5,140,879	5,199,176	5,199,176	5,064,611
都市基盤費	12,022,622	11,727,119	11,189,509	17,648,247	14,978,461	13,645,887	15,507,740	16,169,716	14,057,955
公債費	6,366,733	5,758,583	5,750,693	7,730,496	7,675,040	7,673,138	6,599,411	6,599,411	6,577,499
諸支出費	4,305,020	6,308,135	6,293,052	5,707,656	9,108,376	9,108,139	7,489,897	7,489,897	7,488,756
予備費	100,000	38,165	-	100,000	43,842	-	100,000	23,991	-

137. 一般会計性質別歳出決算額の推移(平成21～平成25年度)

(単位:金額千円, 構成比%)

種別	平成21年度		平成22年度		平成23年度	
	金額	構成比	金額	構成比	金額	構成比
総額	105,302,603	100.0	98,146,677	100.0	106,773,132	100.0
人件費	25,061,743	23.8	23,577,067	24.0	22,650,588	21.2
うち職員給	17,353,995	16.5	16,314,760	16.6	15,736,270	14.7
物件費	13,562,668	12.9	13,156,142	13.4	13,363,799	12.5
維持補修費	1,006,008	1.0	965,104	1.0	1,110,821	1.0
扶助費	22,269,531	21.1	26,750,351	27.3	28,481,738	26.7
うち生活保護費	12,109,818	11.5	13,327,748	13.6	14,189,889	13.3
補助費等	9,543,330	9.1	4,757,083	4.8	4,427,909	4.1
投資的経費	11,296,955	10.7	6,918,284	7.0	14,114,591	13.2
普通建設事業費	11,296,955	10.7	6,918,284	7.0	14,114,591	13.2
災害復旧事業費	-	0.0	-	0.0	-	0.0
失業対策事業費	-	0.0	-	0.0	-	0.0
公債費	7,824,640	7.4	7,040,221	7.2	7,166,179	6.7
積立金	4,558,400	4.3	4,113,761	4.2	4,877,293	4.6
投資及び出資金・貸付金	420,502	0.4	122,907	0.1	219,620	0.2
うち産業融資	-	0.0	-	0.0	-	0.0
繰出金	9,758,826	9.3	10,745,757	11.0	10,360,594	9.7

注) 計数は各項目で四捨五入しているため, 合計が合わないことがある。

資料 行政監理分野

138. 用地特別会計予算額と決算額(平成24年度, 平成25年度)

(単位:金額千円)

区分	平成24年度			平成25年度		
	当初予算額	最終予算現額	決算額	当初予算額	最終予算現額	決算額
	歳入					
総額	3,890,000	5,549,892	5,549,891	6,654,000	6,570,592	6,569,592
財産収入	3,621,170	3,621,170	3,621,170	6,417,696	6,417,696	6,417,695
繰入金	268,830	190,722	190,722	236,304	152,896	151,897
特別区債	-	1,738,000	1,738,000	-	-	-
	歳出					
総額	3,890,000	5,549,892	5,549,891	6,654,000	6,570,592	6,569,592
公債費	3,890,000	3,811,888	3,811,887	6,654,000	6,570,592	6,569,592
用地債	-	1,738,004	1,738,004	-	-	-

注) 計数は各項目で四捨五入しているため, 合計が合わないことがある。

資料 中野区「各会計歳入歳出決算説明書」

平成24年度		平成25年度	
金額	構成比	金額	構成比
112,433,750	100.0	113,952,058	100.0
21,545,023	19.2	21,064,423	18.5
15,231,472	13.5	14,657,719	12.9
13,315,257	11.8	14,078,172	12.4
1,012,277	0.9	988,506	0.9
29,488,882	26.2	30,226,083	26.5
15,059,006	13.4	15,393,940	13.5
4,685,854	4.2	5,147,151	4.5
14,573,410	13.0	15,887,528	14.0
14,573,410	13.0	15,887,528	14.0
-	0.0	-	0.0
-	0.0	-	0.0
8,780,770	7.8	7,449,777	6.5
8,000,277	7.1	6,616,359	5.8
286,052	0.3	1,963,852	1.7
-	0.0	-	0.0
10,745,948	9.6	10,530,207	9.2

139. 国民健康保険事業特別会計予算額と決算額(平成24年度, 平成25年度)

(単位:金額千円)

種別	平成24年度			平成25年度		
	当初予算額	最終予算現額	決算額	当初予算額	最終予算現額	決算額
	歳入					
総額	32,913,000	33,487,172	33,208,254	33,812,421	33,812,421	33,454,950
国民健康保険料	8,933,666	8,771,402	8,767,505	8,912,567	8,912,567	9,089,571
一部負担金	4	4	-	4	4	-
国庫支出金	7,614,132	7,214,112	7,701,955	7,268,307	7,268,307	7,732,423
療養給付費交付金	1,031,796	987,194	906,836	911,864	911,864	886,818
前期高齢者交付金	4,055,554	4,076,479	4,076,479	4,145,515	4,145,515	4,145,515
都支出金	1,717,229	2,118,772	2,147,823	2,143,475	2,143,475	2,196,479
共同事業交付金	3,876,057	4,006,303	3,970,832	3,985,965	3,985,965	4,034,409
繰入金	5,618,764	5,810,978	5,139,118	5,932,665	5,932,665	4,847,239
繰越金	30,003	466,133	466,133	475,964	475,964	475,965
諸収入	35,795	35,795	31,572	36,095	36,095	46,531
	歳出					
総額	32,913,000	33,487,172	32,732,290	33,812,421	33,812,421	33,070,809
国保運営費	756,637	756,637	666,439	744,058	744,058	707,814
国保給付費	20,942,841	21,212,841	20,729,481	21,228,998	21,228,998	20,779,337
後期高齢者支援金	4,804,112	4,806,542	4,806,435	4,936,478	4,936,478	4,936,418
前期高齢者支援金	5,814	5,814	5,064	7,538	7,538	5,017
老人保健拠出金	1,980	1,980	843	301	301	186
介護納付金	1,989,170	1,989,170	1,986,877	2,075,724	2,075,724	2,066,733
共同事業拠出金	3,940,820	3,806,820	3,742,626	3,895,106	3,895,106	3,780,649
保健事業費	368,423	368,423	342,402	407,353	407,353	326,959
諸支出金	73,203	508,945	452,123	486,865	486,865	467,696
予備費	30,000	30,000	-	30,000	30,000	-

注) 計数は各項目で四捨五入しているため, 合計が合わないことがある。

資料 中野区「各会計歳入歳出決算説明書」

140. 後期高齢者医療特別会計予算額と決算額(平成24年度, 平成25年度)

(単位:金額千円)

種別	平成24年度			平成25年度		
	当初予算額	最終予算現額	決算額	当初予算額	最終予算現額	決算額
	歳入					
総額	6,058,000	6,046,282	5,945,567	6,143,984	6,143,984	5,959,415
後期高齢者医療保険料	3,281,080	3,278,369	3,232,654	3,324,052	3,324,052	3,247,400
繰入金	2,692,642	2,645,873	2,588,215	2,674,479	2,674,479	2,568,044
繰越金	12,124	24,771	24,771	39,100	39,100	39,100
諸収入	72,154	97,269	99,926	106,353	106,353	104,871
	歳出					
総額	6,058,000	6,046,282	5,906,467	6,143,984	6,143,984	5,917,355
広域連合納付金	5,973,725	5,937,633	5,815,564	6,032,911	6,032,911	5,823,026
保険給付費	72,150	89,900	82,550	84,600	84,600	79,700
諸支出費	12,125	18,749	8,353	26,473	26,473	14,629

注) 計数は各項目で四捨五入しているため, 合計が合わないことがある。

資料 中野区「各会計歳入歳出決算説明書」

141. 介護保険特別会計予算額及び決算額(平成24年度,平成25年度)

(単位:金額千円)

区分	平成24年度			平成25年度		
	当初予算額	最終予算現額	決算額	当初予算額	最終予算現額	決算額
	歳入					
総額	19,815,000	19,682,020	19,333,812	20,034,676	20,034,676	19,964,941
介護保険料	3,993,763	3,993,763	3,982,291	4,029,175	4,029,175	4,092,877
使用料及び手数料	1	1	-	1	1	-
国庫支出金	4,379,993	4,327,070	4,253,958	4,493,702	4,493,702	4,486,132
支払基金交付金	5,402,658	5,316,249	5,228,315	5,453,288	5,453,288	5,410,586
都支出金	2,970,038	2,943,436	2,885,966	2,830,654	2,830,654	2,810,659
財産収入	1	2,523	2,514	3,100	3,100	3,010
繰入金	3,060,610	3,064,848	2,944,677	3,056,643	3,056,643	2,993,246
繰越金	5,436	31,630	31,630	167,087	167,087	167,087
諸収入	2,500	2,500	4,462	1,026	1,026	1,343
	歳出					
総額	19,815,000	19,682,020	19,166,725	20,034,676	20,034,676	19,807,721
制度運営費	644,839	644,839	597,553	616,412	616,412	576,318
保険給付費	18,562,736	18,257,099	17,842,213	18,886,985	18,886,985	18,731,765
地域支援事業費	386,516	390,590	348,815	368,211	368,211	347,014
基金積立金	205,472	300,219	300,219	102,761	102,761	102,761
諸支出金	5,437	79,273	77,925	50,307	50,307	49,863
予備費	10,000	10,000	-	10,000	10,000	-

注) 計数は各項目で四捨五入しているため,合計が合わないことがある。

資料 中野区「各会計歳入歳出決算説明書」

142. 国税徴収状況(平成21～平成25年度)

(単位:金額千円)

種別	平成21年度	平成22年度	平成23年度	平成24年度	平成25年度
	徴収決定済額				
総額	122,699,942	116,839,575	108,532,925	136,470,364	187,345,577
源泉所得税	32,691,945	32,033,685	29,819,535	26,683,319	1,756,410
源泉所得税及復興特別所得税	-	-	-	6,526,489	51,221,433
申告所得税	14,988,396	14,908,793	15,185,319	15,501,017	1,820,233
申告所得税及復興特別所得税	-	-	-	740	17,940,812
相続税	16,168,262	10,587,941	8,475,988	8,333,858	10,609,456
法人税	17,989,360	20,324,689	17,993,818	31,799,987	36,255,090
復興特別法人税	-	-	-	1,077,769	3,867,524
消費税等	39,088,476	37,315,747	35,333,010	44,946,479	62,039,212
その他	1,773,503	1,668,720	1,725,256	1,600,706	1,835,408
	収納済額				
総額	114,454,790	109,619,164	101,891,804	130,532,517	181,572,859
源泉所得税	30,891,915	30,182,453	28,178,048	25,225,215	404,790
源泉所得税及復興特別所得税	-	-	-	6,525,786	51,114,440
申告所得税	13,439,443	13,436,509	13,544,684	14,149,708	684,102
申告所得税及復興特別所得税	-	-	-	730	17,740,798
相続税	15,263,903	10,054,739	8,107,481	8,036,923	10,415,255
法人税	16,569,832	19,541,808	17,567,516	31,435,436	35,825,622
復興特別法人税	-	-	-	1,069,647	3,852,417
消費税等	36,531,902	34,741,000	32,770,142	42,489,743	59,702,651
その他	1,757,796	1,662,655	1,723,933	1,599,330	1,832,785

注) 計数は各項目で四捨五入しているため,合計が合わないことがある。

25年度は,速報値である。

数値は中野税務署分の金額

その他は,地価税,酒税,たばこ税,たばこ税及びたばこ特別税,石油税,石油石炭税,旧税,電源開発促進税,揮発油税及び地方道路税,揮発油税及び地方揮発油税,石油ガス税,自動車重量税,航空機燃料税及び印紙収入を合計した数値である。

資料 東京国税局

143. 都税徴収状況(平成21～平成25年度)

(単位:金額千円)

種別	平成21年度	平成22年度	平成23年度
		調定額	
総額	46,645,821	45,393,936	45,538,842
都民税	21,687,021	20,664,716	20,517,843
個人	21,439,639	20,474,141	20,334,024
法人	247,382	190,575	183,820
事業税	352,512	157,680	121,667
個人	90,766	76,422	70,983
法人	261,746	81,258	50,684
不動産取得税	1,616,321	1,282,165	1,355,273
事業所税	2,046	479	479
自動車税	118,577	116,477	107,802
固定資産税及び都市計画税	22,869,207	23,172,386	23,435,691
その他諸税	136	33	88
		収入額	
総額	43,919,116	42,467,723	42,518,877
都民税	19,536,901	18,307,401	17,959,065
個人	19,419,919	18,223,487	17,868,255
法人	116,981	83,914	90,810
事業税	257,573	90,892	71,778
個人	50,825	40,247	39,764
法人	206,748	50,645	32,014
不動産取得税	1,542,684	1,200,631	1,304,230
事業所税	2,046	478	-
自動車税	80,232	78,867	75,927
固定資産税及び都市計画税	22,499,602	22,789,420	23,107,815
その他諸税	78	33	62

注) 調定額, 収入額ともに現年課税分及び滞納繰越分の合計額である。

収入額は還付未済額を含む。

計数は各項目で四捨五入しているため, 合計が合わないことがある。

資料 東京都中野都税事務所総務課

144. 特別区税調定額及び収入額(平成21～平成25年度)

(単位:金額千円)

種別	平成21年度	平成22年度	平成23年度
		調定額	
特別区税	34,600,473	33,038,609	33,002,982
特別区民税	32,777,146	31,153,023	30,864,727
軽自動車税	96,683	94,541	92,016
特別区たばこ税	1,726,644	1,791,045	2,046,239
		収入額	
特別区税	31,300,032	29,484,609	29,228,810
特別区民税	29,493,657	27,615,448	27,104,838
軽自動車税	79,731	78,116	77,733
特別区たばこ税	1,726,644	1,791,045	2,046,239

資料 中野区「各会計歳入歳出決算説明書」

145. 区有財産の推移(平成21～平成25年度)

年度	土地	建物(延面積)	物権
	m ²	m ²	口
平成21年度	1,004,413	500,525	3
22	1,013,216	501,921	3
23	991,297	496,594	3
24	990,197	490,398	-
25	993,492	477,129	-

注) 物品については50万円以上のもの

資料 中野区「各会計歳入歳出決算書」

平成24年度	平成25年度
44,991,920	46,476,866
20,804,551	20,990,312
20,616,811	20,822,525
187,740	167,787
147,890	133,338
93,454	80,622
54,436	52,717
1,211,313	1,717,781
2,649	2,555
97,285	82,313
22,728,208	23,550,539
26	28
42,023,638	43,780,843
18,225,854	18,643,765
18,141,439	18,567,646
84,414	76,119
72,920	69,387
53,419	42,422
19,501	26,965
1,181,178	1,694,025
2,649	2,555
68,725	57,876
22,472,288	23,313,208
26	28

平成24年度	平成25年度
33,269,653	33,833,496
31,141,033	31,469,458
89,385	89,070
2,039,235	2,274,968
29,596,644	30,483,675
27,480,455	28,132,741
76,954	75,967
2,039,235	2,274,968

無体財産権	有価証券出資金等	物品	債権	基金
件	千円	件	千円	千円
9	1,896,228	2,257	1,703,345	41,789,534
16	1,896,228	2,087	1,541,473	41,264,278
18	1,893,228	1,969	1,736,566	40,269,872
18	1,693,228	1,955	1,965,629	40,514,408
19	1,693,228	2,399	3,905,335	40,042,560

146. 区職員数と平均年齢の推移(平成22～平成26年) (各年4月1日現在)

	平成22年	平成23年	平成24年	平成25年	平成26年
区職員数	2,216	2,156	2,090	1,995	1,898
平均年齢(歳)	47	47	47	47	47

注) 職員数は、臨時職員・退職者・育児休業中の職員・区から給与を支給されていない他団体等への派遣職員等を除く。

資料 特別区人事委員会「特別区職員の構成」

147. 分限・懲戒処分数の推移(平成21～平成25年度)

種類	平成21年度	平成22年度	平成23年度	平成24年度	平成25年度
分限処分	34	31	40	38	32
懲戒処分	10	2	4	4	2

資料 中野区「人事行政の運営等の状況の公表」

148. 病気休暇等の取得状況(平成21～平成25年度)

(単位:人)

種類	平成21年度	平成22年度	平成23年度	平成24年度	平成25年度
病気休暇	140	157	152	141	154
妊娠出産休暇	18	16	20	19	19
出産支援休暇	13	11	12	7	18
災害休暇(件)	0	0	3	1	1
ボランティア休暇	1	1	9	2	1
介護休暇	9	8	8	3	4
短期の介護休暇	—	51	74	80	85
育児休業	41(0)	33(2)	28(1)	36(0)	32(1)
部分休業	21(1)	32(0)	22(1)	28(1)	28(1)

注) 育児休業及び部分休業カッコ内は男性の内数

資料 中野区「人事行政の運営等の状況の公表」

149. 公務災害件数の推移(平成21～平成25年度)

(単位:人)

年度	合計	骨折	捻挫	挫傷	打撲	切創	熱傷	その他
平成21年度	15	3	2	1	2	1	0	6
22	23	4	0	3	2	5	0	9
23	13	3	2	1	1	1	0	5
24	21	4	1	2	4	1	0	9
25	20	2	2	2	4	2	0	8

資料 中野区「人事行政の運営等の状況の公表」

150. 審議会への女性委員登用率(平成22～平成26年度)

年度	構成員数	うち女性の人数	女性が占める割合(%)
平成22年度	1,337	590	44
23	1,300	639	49
24	1,299	584	45
25	1,383	610	47
26	1,236	580	47

資料 中野区「審議会等における女性の参画状況調査」

151. 区議会議員党派別年齢別構成

(平成27年1月1日現在)

年齢	総数	自由民主党 議員団	公明党 議員団	日本共産党 議員団	中野区議会 民主党 議員団	改新中野	無所属
総数	41	14	9	5	4	2	7
25～29歳	0	-	-	-	-	-	-
30～39	4	-	-	1	2	-	1
40～49	11	2	4	-	1	1	3
50～59	17	8	3	1	1	1	3
60～69	8	3	2	3	-	-	-
70～79	1	1	-	-	-	-	-

資料 区議会事務局

152. 本会議・委員会の開会状況(平成21～平成25年)

本会議・委員会名		平成21年	平成22年	平成23年	平成24年	平成25年
本会議	招集回数	4	4	4	4	4
	定例会					
	臨時会	4	2	2	-	1
会議日数		24(108)	22(102)	21(87)	18(102)	20(93)
議会運営委員会		37	31	29	28	30
常任委員会	総務	27	21	18	17	16
	区民	19	16	17	15	15
	厚生	23	16	18	16	17
	建設	19	16	16	15	15
	子ども文教	22	19	16	16	17
特別委員会	中野駅周辺・西武新宿線沿線まちづくり	5	8	2	-	-
	交通対策・中野駅周辺まちづくり	2	-	-	-	-
	防災まちづくり	6	4	2	-	-
	環境対策	6	6	2	-	-
	中野駅周辺地区等整備	-	-	6	9	10
	震災対策	-	-	7	10	8
	地域支えあい推進	-	-	6	7	7
	予算	10	10	7	10	10
決算	10	10	10	10	10	

注) ()内の数は会期日数。

平成22年4月1日以降、文教委員会の名称を子ども文教委員会に変更。

資料 区議会事務局

153. 選挙人名簿登録者数(平成22～平成26年)

(各年9月2日現在)

年次	総数	増減	男	増減	女	増減
平成22年	266,394	△ 603	133,401	△ 267	132,993	△ 336
23	265,736	△ 658	133,244	△ 157	132,492	△ 501
24	266,486	750	133,652	408	132,834	342
25	268,579	2,093	135,015	1,363	133,564	730
26	269,906	1,327	135,750	735	134,156	592

資料 選挙管理委員会事務局

154. 衆議院議員選挙投票・開票状況[選挙区](平成21～平成26年)

執行年月日	有権者数			投票者数			投票率(%)		
	総数	男	女	総数	男	女	平均	男	女
H21.8.30	266,033	133,137	132,896	170,060	84,063	85,997	63.92	63.14	64.71
H24.12.16	265,460	133,091	132,369	162,969	80,767	82,202	61.39	60.69	62.10
H26.12.14	269,146	135,226	133,920	143,381	71,702	71,679	53.27	53.02	53.52

資料 選挙管理委員会事務局

155. 参議院議員選挙投票・開票状況[選挙区](平成19～平成25年)

執行年月日	有権者数			投票者数			投票率(%)		
	総数	男	女	総数	男	女	平均	男	女
H19.7.29	263,801	131,376	132,425	146,225	71,938	74,287	55.43	54.76	56.10
H22.7.11	264,994	132,708	132,268	144,524	71,433	73,091	54.54	53.83	55.25
H25.7.21	267,394	134,227	133,167	141,906	70,880	71,026	53.07	52.81	53.34

資料 選挙管理委員会事務局

156. 都知事選挙投票・開票状況(平成23～平成26年)

執行年月日	有権者数			投票者数			投票率(%)		
	総数	男	女	総数	男	女	平均	男	女
H23.4.10	259,947	130,012	129,935	146,891	70,268	76,623	56.51	54.05	58.97
H24.12.16	262,575	131,559	131,016	162,277	80,364	81,913	61.80	61.09	62.52
H26.2.9	264,974	132,859	132,115	123,741	61,553	62,188	46.70	46.33	47.07

資料 選挙管理委員会事務局

157. 都議会議員選挙投票・開票状況(平成17～平成25年)

執行年月日	有権者数			投票者数			投票率(%)		
	総数	男	女	総数	男	女	平均	男	女
H17.7.3	263,164	130,443	132,721	114,491	54,138	60,353	44.50	42.56	46.39
H21.7.12	262,397	131,080	131,317	141,733	69,087	72,646	54.01	52.71	55.32
H25.6.23	262,093	131,397	130,696	112,967	54,683	58,284	43.10	41.62	44.60

資料 選挙管理委員会事務局

158. 区長選挙投票・開票状況(平成18～平成26年)

執行年月日	有権者数			投票者数			投票率(%)		
	総数	男	女	総数	男	女	平均	男	女
H18.6.11	253,204	125,458	127,746	70,222	32,612	37,610	27.73	25.99	29.44
H22.5.23	262,239	128,044	128,185	77,587	37,286	40,301	30.28	29.12	31.44
H26.6.8	259,862	130,180	129,682	76,632	36,514	40,118	29.49	28.05	30.94

資料 選挙管理委員会事務局

159. 区議会議員選挙投票・開票状況(平成15～平成23年)

執行年月日	有権者数			投票者数			投票率(%)		
	総数	男	女	総数	男	女	平均	男	女
H15.4.27	250,355	123,323	127,032	101,345	46,489	54,856	40.48	37.70	43.18
H19.4.22	253,963	126,015	127,948	105,930	49,791	56,139	41.71	39.51	43.88
H23.4.24	255,841	127,908	127,933	102,895	49,265	53,630	40.22	38.52	41.92

資料 選挙管理委員会事務局

160. 主要選挙党派別得票数・開票状況(平成15～平成26年)

執行年月日	総数	自由民主党		社会民主党		公明党		
		得票数	得票率	得票数	得票率	得票数	得票率	
衆議院議員選挙〔選挙区〕								
H21.8.30	167,111	49,721	[29.75]	-	[-]	-	[-]	
H24.12.16	158,763	48,970	[30.84]	-	[-]	-	[-]	
H26.12.14	139,942	49,499	[35.37]	-	[-]	-	[-]	
参議院議員選挙〔選挙区〕								
H19.7.29	143,356.999	31,212	[21.77]	4,642	[3.24]	17,312	[12.08]	
H22.7.11	142,346.999	23,718	[16.66]	2,177	[1.53]	17,327	[12.17]	
H25.7.21	138,979.999	39,578	[28.48]	-	[-]	17,964	[12.93]	
都議会議員選挙								
H17.7.3	112,841	32,507	[28.81]	-	[-]	26,221	[23.24]	
H21.7.12	139,945	34,125	[24.38]	-	[-]	23,350	[16.69]	
H25.6.23	111,352.999	28,832	[25.89]	-	[-]	20,345	[18.27]	
区議会議員選挙								
H15.4.27	99,491.995	31,579.541	[31.74]	1,072	[1.08]	19,700.094	[19.80]	
H19.4.22	104,275.998	29,575.999	[28.36]	-	[-]	19,495.649	[18.70]	
H23.4.24	101,017.994	31,213.998	30.90	1,017	[1.01]	17,814	[17.63]	

資料 選挙管理委員会事務局

日本共産党		民主党		自由党		みんなの党		たちあがれ日本		国民新党	
得票数	得票率	得票数	得票率	得票数	得票率	得票数	得票率	得票数	得票率	得票数	得票率
15,065	[9.02]	100,882	[60.37]	-	[-]	-	[-]	-	[-]	-	[-]
12,239	[7.71]	60,821	[38.31]	-	[-]	-	[-]	-	[-]	-	[-]
16,695	[11.93]	62,529	[44.68]	-	[-]	-	[-]	-	[-]	-	[-]
<hr/>											
14,811	[10.33]	46,284	[32.28]	-	[-]	-	[-]	-	[-]	-	[-]
14,402	[10.12]	54,035	[37.96]	-	[-]	14,738	[10.35]	2,827	[1.99]	1,338	[0.94]
19,256	[13.85]	15,791.471	[11.36]	-	[-]	7,305	[5.26]	-	[-]	-	[-]
<hr/>											
19,607	[17.37]	34,506	[30.58]	-	[-]	-	[-]	-	[-]	-	[-]
19,279	[13.78]	63,191	[45.15]	-	[-]	-	[-]	-	[-]	-	[-]
16,909.679	[15.19]	19,099	[17.15]	-	[-]	11,693	[10.5]	-	[-]	-	[-]
<hr/>											
14,974	[15.05]	2,157	[2.17]	1,586	[1.59]	-	[-]	-	[-]	-	[-]
15,921	[15.27]	14,234.350	[13.65]	-	[-]	-	[-]	-	[-]	-	[-]
14,026	[13.88]	12,805	[12.68]	-	[-]	5,583	[5.53]	-	[-]	-	[-]

160. 主要選挙党派別得票数・開票状況(平成15～平成26年)(つづき)

執行年月日	諸派		無所属		日本維新の会		日本未来の党		
	得票数	得票率	得票数	得票率	得票数	得票率	得票数	得票率	
衆議院議員選挙〔選挙区〕									
H17.9.11	1,443	[0.86]	-	[-]	-	[-]	-	[-]	
H21.8.30	-	[-]	781	[0.49]	26,375	[16.61]	9,577	[6.03]	
H24.12.16	11,219	[8.02]	-	[-]	-	[-]	-	[-]	
参議院議員選挙〔選挙区〕									
H19.7.29	6,771.351	[4.73]	22,325	[15.57]	-	[-]	-	[-]	
H22.7.11	9,884	[6.94]	1,901.390	[1.34]	-	[-]	-	[-]	
H25.7.21	4,658.528	[3.35]	24,493	[17.62]	9,934	[7.15]	-	[-]	
都議会議員選挙									
H17.7.3	-	[-]	-	[-]	-	[-]	-	[-]	
H21.7.12	-	[-]	-	[-]	-	[-]	-	[-]	
H25.6.23	3,224.320	[2.90]	-	[-]	11,250	[10.10]	-	[-]	
区議会議員選挙									
H15.4.27	4,081	[4.10]	24,342.360	[24.47]	-	[-]	-	[-]	
H19.4.22	4,409	[4.23]	20,640	[19.79]	-	[-]	-	[-]	
H23.4.24	1,902	[1.88]	16,657.190	[16.49]	-	[-]	-	[-]	

資料 選挙管理委員会事務局

文書番号26中政企第1857号

第 5 5 回 中 野 区 統 計 書

平成 2 7 年 (2 0 1 5 年)

平成27年3月

編集 中野区政策室 企画分野 政策情報担当
〒164-8501 中野区中野四丁目8番1号
TEL (3228)8892 (直通)
TEL (3389)1111 内線 2151~5

