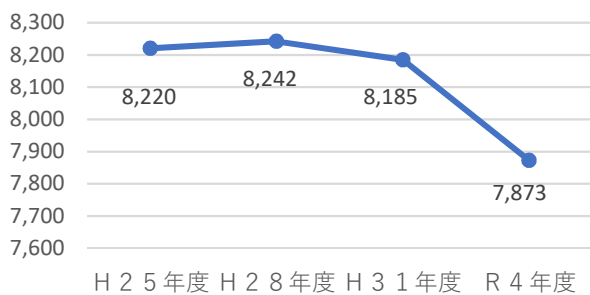


【参考資料】中野区における障害者の現状

障害者手帳所持者数の推移（3年毎）

年度	平成25年度	平成28年度	平成31年度	令和4年度
身体障害者	8,220	8,242	8,185	7,873
知的障害者	1,248	1,387	1,515	1,563
精神障害者	2,075	2,641	3,427	4,182
合計	11,543	12,270	13,127	13,618

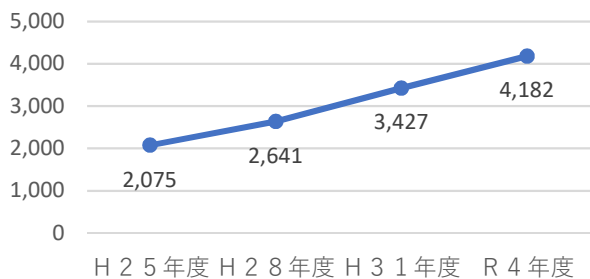
身体障害者手帳所持者数



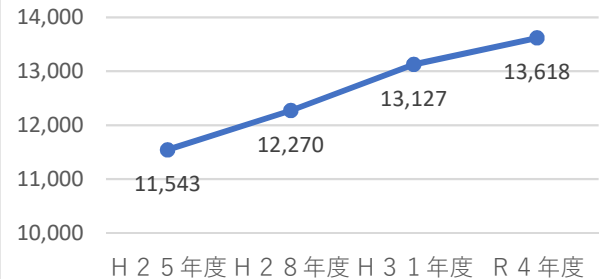
愛の手帳所持者数



精神障害者手帳所持者数



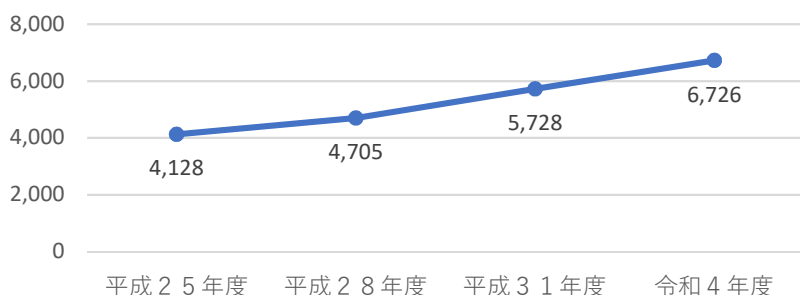
障害者手帳所持者数 合計



自立支援医療（精神通院）利用者の推移（3年毎）

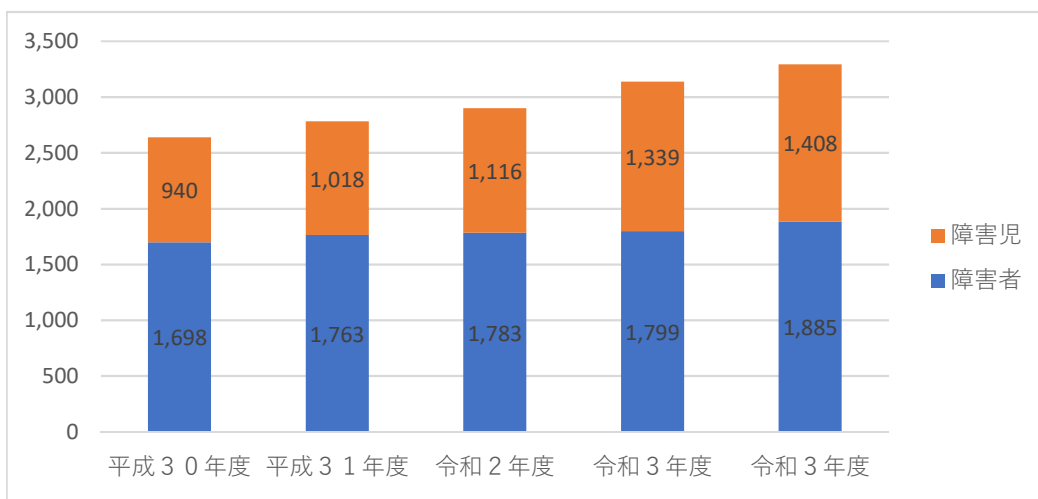
年度	平成25年度	平成28年度	平成31年度	令和4年度
利用者数	4,128	4,705	5,728	6,726

自立支援医療（精神通院）利用者数



障害福祉サービスと障害児サービスの利用者数の推移

年度	平成30年度	平成31年度	令和2年度	令和3年度	令和3年度
障害児	940	1,018	1,116	1,339	1,408
障害者	1,698	1,763	1,783	1,799	1,885
合計	2,638	2,781	2,899	3,138	3,293



障害別のサービス利用状況 (令和5年3月現在)

身体障害	知的障害	精神障害	身体・知的重複	その他の重複	難病
336	619	720	130	71	9

