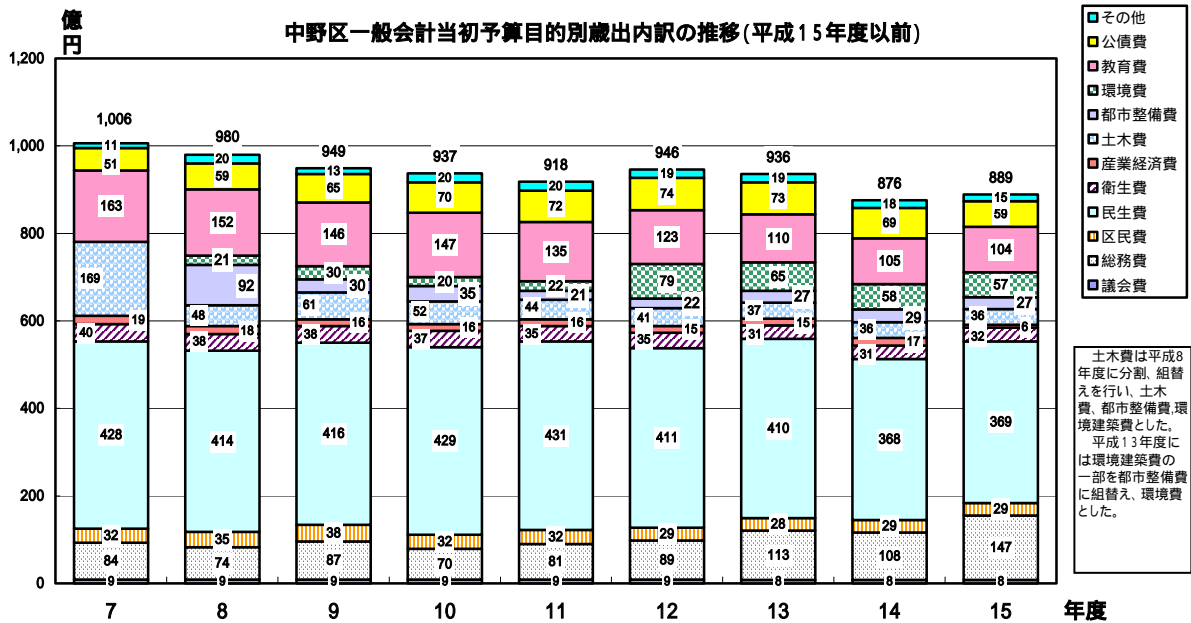
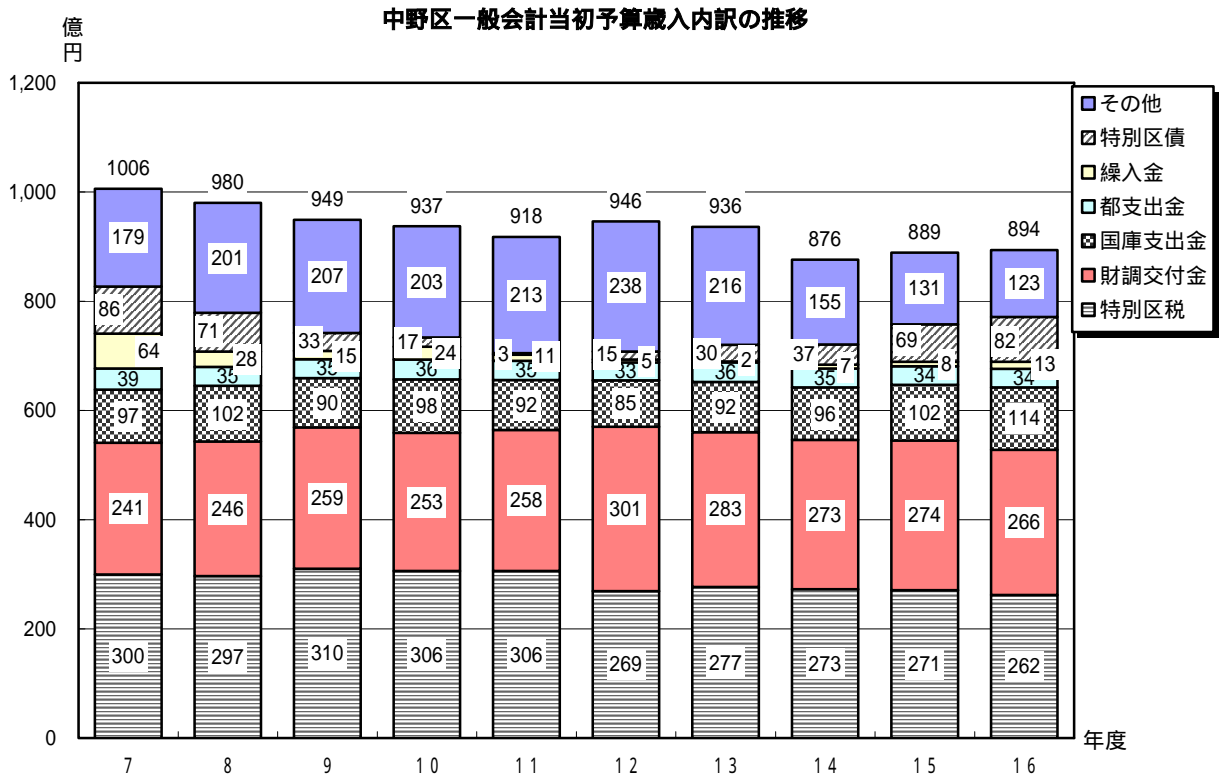
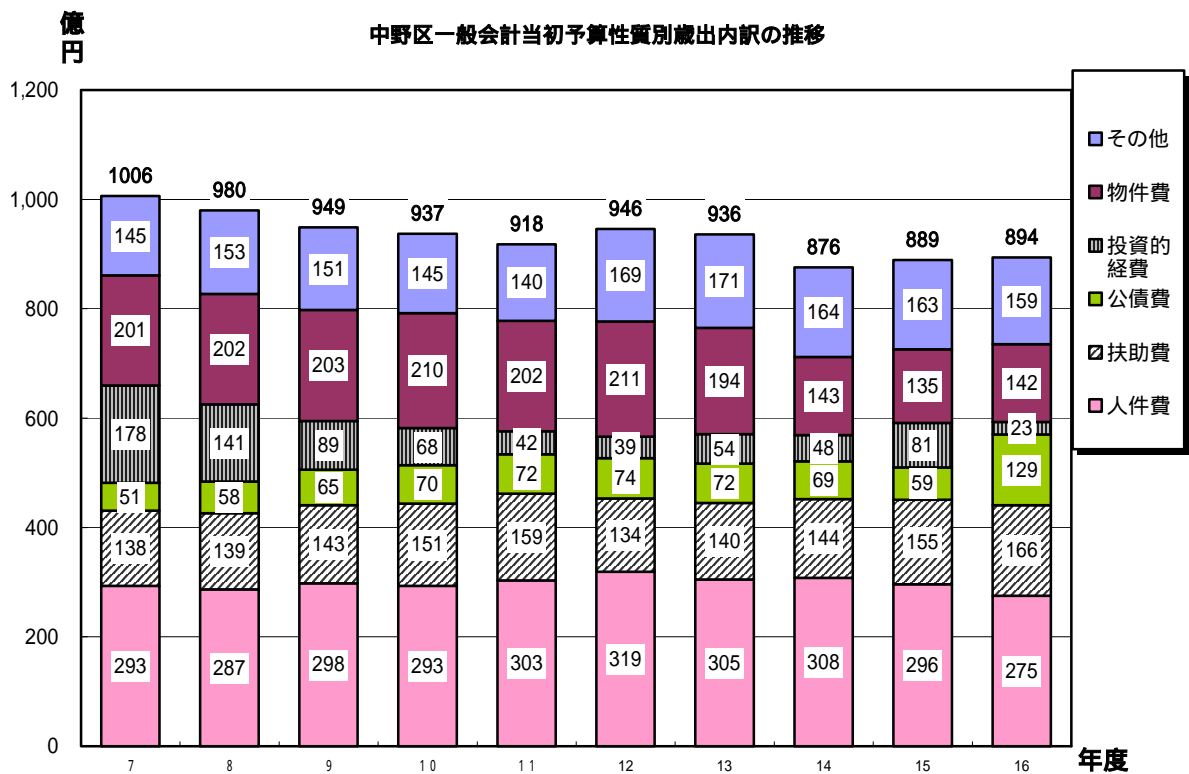
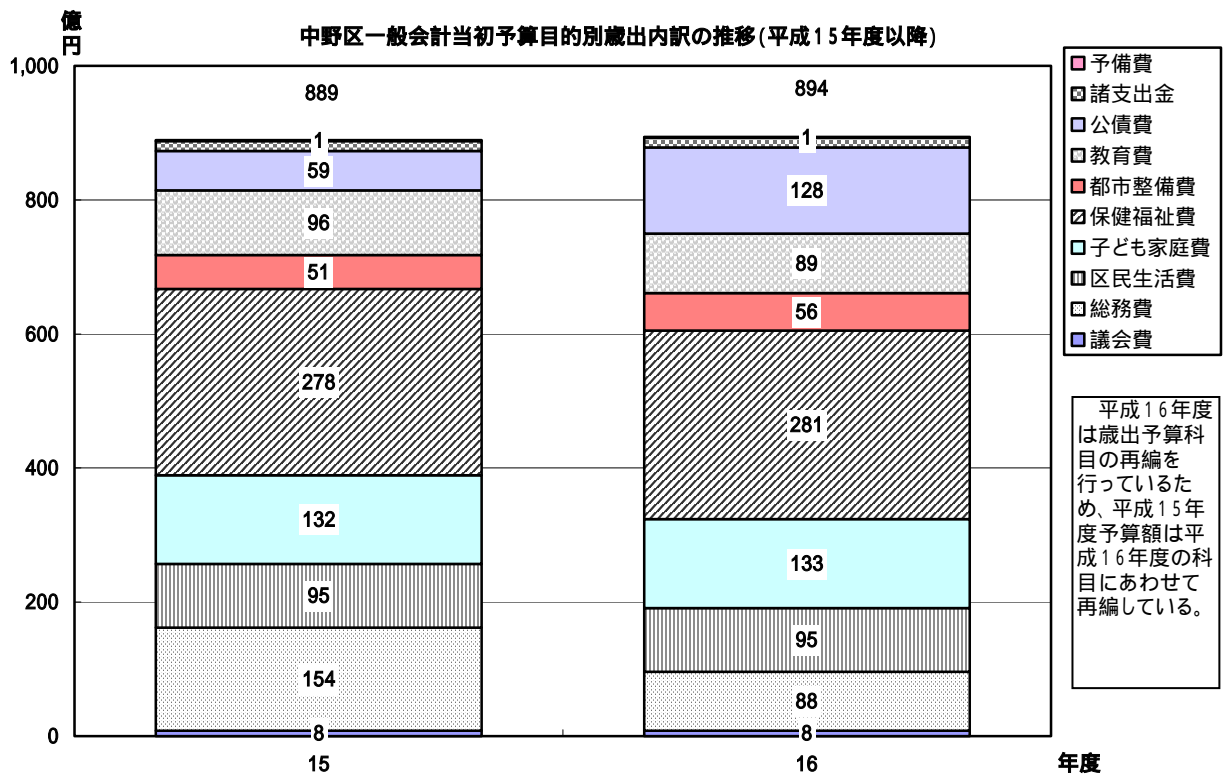
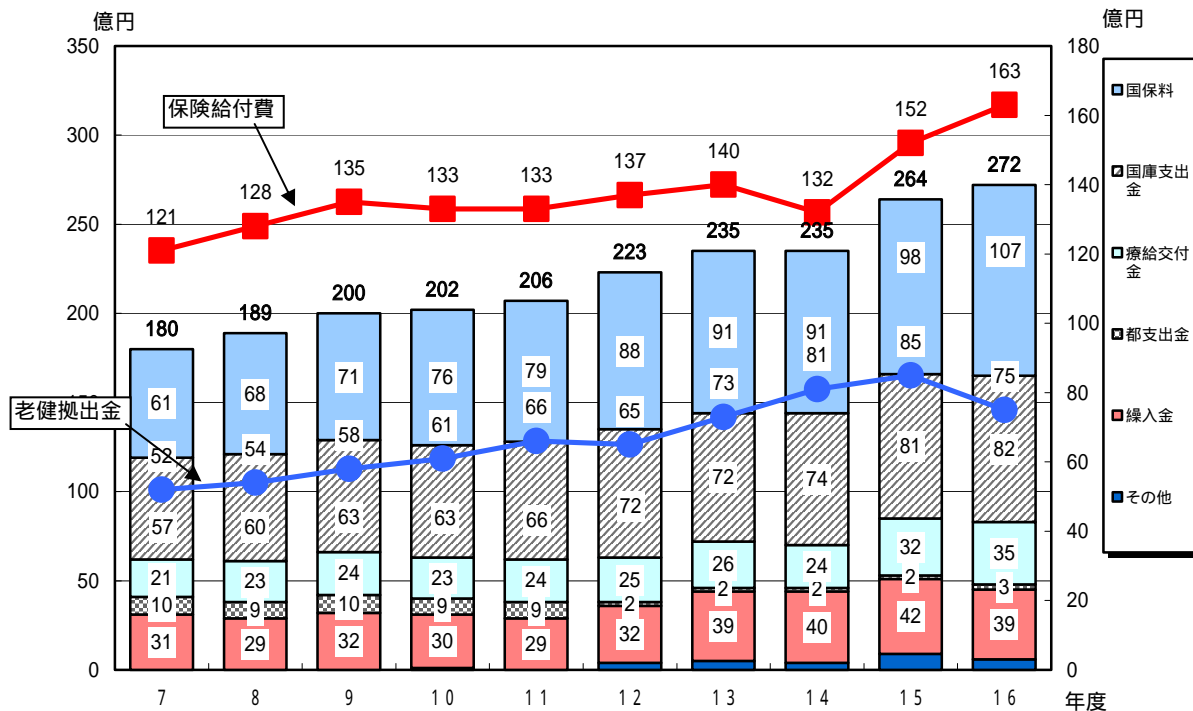


参考資料

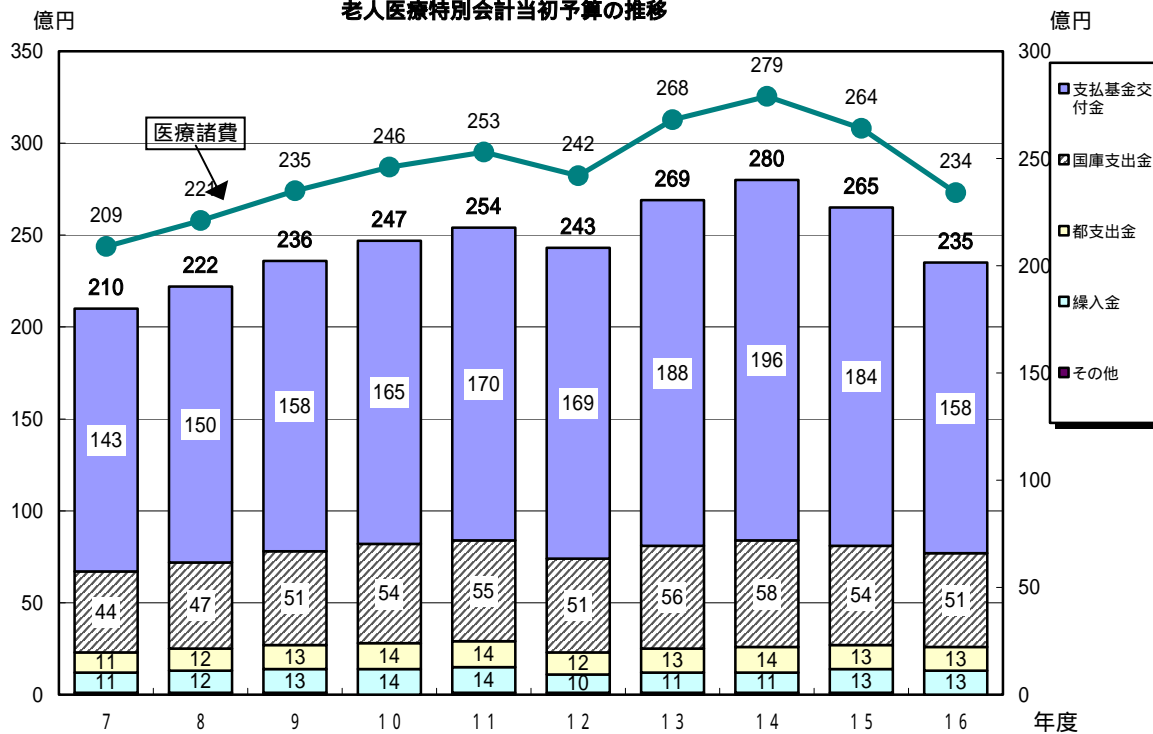




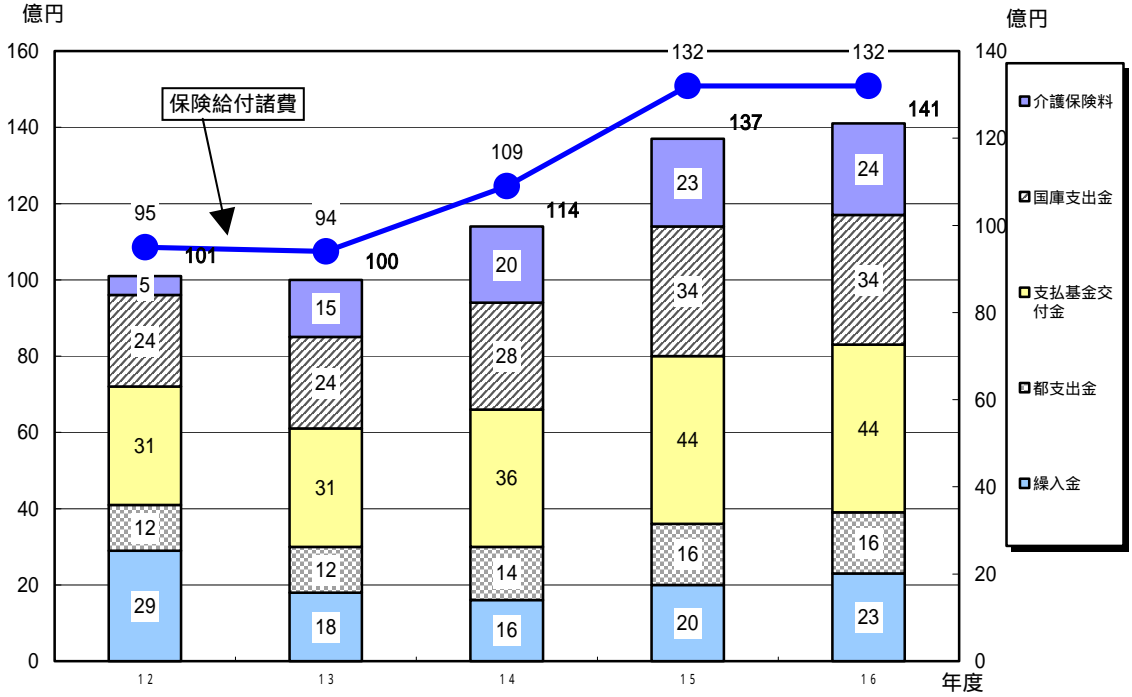
国民健康保険事業特別会計当初予算の推移



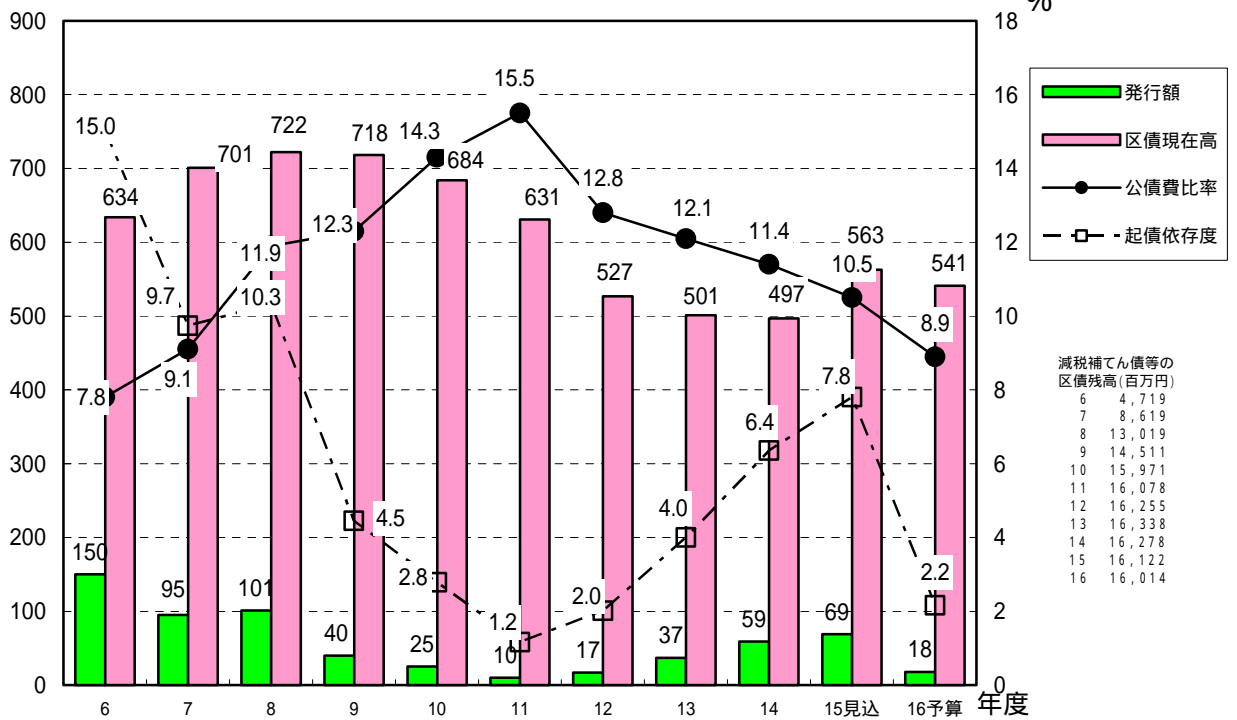
老人医療特別会計当初予算の推移



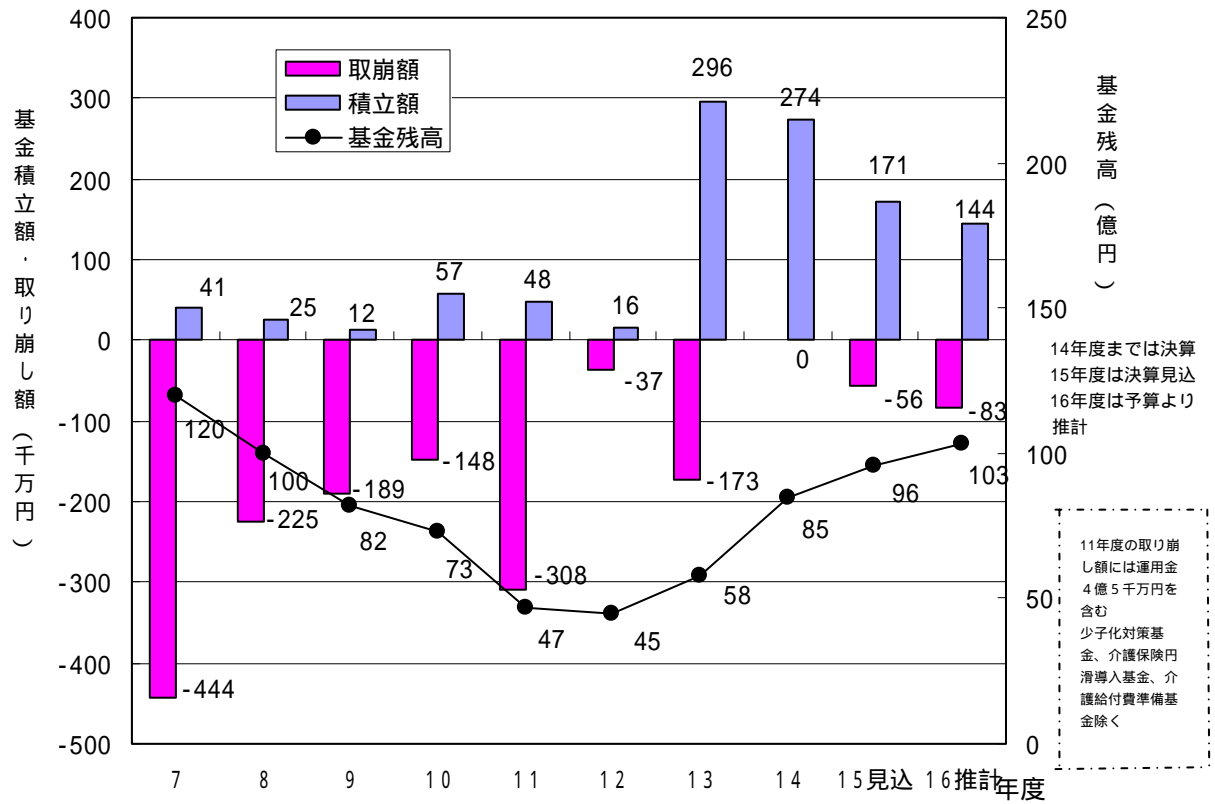
介護保険特別会計当初予算の推移



特別区債発行額等の推移(普通会計ベース)平成6年度～平成16年度



基金積立額・取り崩し額・残高の推移（平成7年度～平成16年度）



各積立基金現在高の状況

年度	項目	災害対策	社会福祉	刑務所	区営住宅	義務教育	財政調整	施設建設	減 債	平 和	少子化対策	介護円滑	介護給付	計
6	積立額計		144,000	28,737		98,628	25,677	96,522	73,267	4,364				471,195
	とりくずし計		2,585,000	0		200,000	0	1,097,000	500,000	5,322				4,387,322
	年度末現在高		1,040,144	952,405		3,197,672	2,106,050	5,030,192	3,502,079	204,364				16,032,906
7	積立額計	200,497	17,803	8,892	63,000	26,979	15,333	48,660	29,875	2,185				413,224
	とりくずし計	0	526,000	0	0	1,257,000	1,567,000	1,084,000	0	4,364				4,438,364
	年度末現在高	200,497	531,947	961,297	63,000	1,967,651	554,383	3,994,852	3,531,954	202,185				12,007,766
8	積立額計	100,837	16,931	4,288	85,064	9,028	2,108	16,767	13,603	932				249,558
	とりくずし計	0	194,000	0	0	785,000	0	1,265,000	0	2,185				2,246,185
	年度末現在高	301,334	354,878	965,585	148,064	1,191,679	556,491	2,746,619	3,545,557	200,932				10,011,139
9	積立額計	1,470	28,553	3,722	55,714	5,406	1,509	10,429	12,993	974				120,770
	とりくずし計	0	140,000	0	0	244,000	0	603,000	900,000	932				1,887,932
	年度末現在高	302,804	243,431	969,307	203,778	953,085	558,000	2,154,048	2,658,550	200,974				8,243,977
10	積立額計	1,519	11,168	3,662	24,056	3,934	1,405	509,052	11,796	1,060				567,652
	とりくずし計	0	169,000	0	0	211,000	0	149,000	950,000	974				1,479,974
	年度末現在高	304,323	85,599	972,969	227,834	746,019	559,405	2,514,100	1,720,346	201,060				7,331,655
11	積立額計	303	243,174	742	32,323	696	356	201,950	1,746	239	161,797	1,997,936		2,641,262
	とりくずし計	0	29,000	16,000	0	154,000	558,000	168,000	1,700,000	1,060	0	0		2,626,060
	年度末現在高	304,626	299,773	957,711	260,157	592,715	1,761	2,548,050	22,092	200,239	161,797	1,997,936		7,346,857
	運用金活用額	0	0	0	0	0	0	450,000	0	0	0	0		450,000
	実質現在高	304,626	299,773	957,711	260,157	592,715	1,761	2,098,050	22,092	200,239	161,797	1,997,936		6,896,857
12	積立額計	560	94,136	2,180	56,813	1,304	53	4,093	190	445	375	1,890	589,388	751,427
	とりくずし計	0	0	0	0	0	0	368,540	0	239	71,205	1,478,473	0	1,918,457
	年度末現在高	305,186	393,909	959,891	316,970	594,019	1,814	2,183,603	22,282	200,445	90,967	521,353	589,388	6,179,827
	運用金活用残高	0	0	0	0	0	0	450,000	0	0	0	0	0	450,000
	実質現在高	305,186	393,909	959,891	316,970	594,019	1,814	1,733,603	22,282	200,445	90,967	521,353	589,388	5,729,827
13	積立額計	97	13,730	342	44,896	192	2,901,234	0	8	66	28	191	407,845	3,368,629
	とりくずし計	0	0	0	0	0	0	1,733,603	0	445	90,995	500,690	0	2,325,733
	年度末現在高	305,283	407,639	960,233	361,866	594,211	2,903,048	0	22,290	200,066	0	20,854	997,233	6,772,723
14	積立額計	57	3,599	456	36,786	175	2,700,000		2	247		4	172	2,741,498
	とりくずし計	0	0	0	0	0	0		0	66		20,858	570	21,494
	年度末現在高	305,340	411,238	960,689	398,652	594,386	5,603,048		22,292	200,247		0	996,835	9,492,727
15 補正 予算	積立額計	33	11,784	544	4,492	606	931,471		762,151	407			553	1,712,041
	予算計上済額	1	2	1	4,492	1	500,001		691,251	1			1	1,195,751
	補正予算計上	32	11,782	543	0	605	431,470		70,900	406			552	516,290
	とりくずし計	0	0	0	0	0	560,000		0	247			69,552	629,799
	予算計上済額	0	0	0	0	0	560,000		0	247			107,961	668,208
	補正予算計上	0	0	0	0	0	0		0	0			-38,409	-38,409
	年度末現在高	305,373	423,022	961,233	403,144	594,992	5,974,519		784,443	200,407			927,836	10,574,969
16 予算	積立額計	62	5,085	193	37,233	119	457,326		941,497	20			200	1,441,735
	当初予算計上	1	2	1	37,153	1	456,194		941,341	1			1	1,434,695
	基金利子等見込	61	5,083	192	80	118	1,132		156	19			199	7,040
	とりくずし計	0	30,000	0	0	0	696,000		0	100,407			81,574	907,981
	当初予算計上	0	30,000	0	0	0	696,000		0	100,407			81,574	907,981
	補正予算計上													0
	年度末現在高	305,435	398,107	961,426	440,377	595,111	5,735,845		1,725,940	100,020			846,462	11,108,723

平成16年度当初予算の概要

平成16(2004)年3月

編集・発行
中野区総務部財務課

〒164 - 8501

東京都中野区中野4 - 8 - 1

電話 03 - 3228 - 8813